

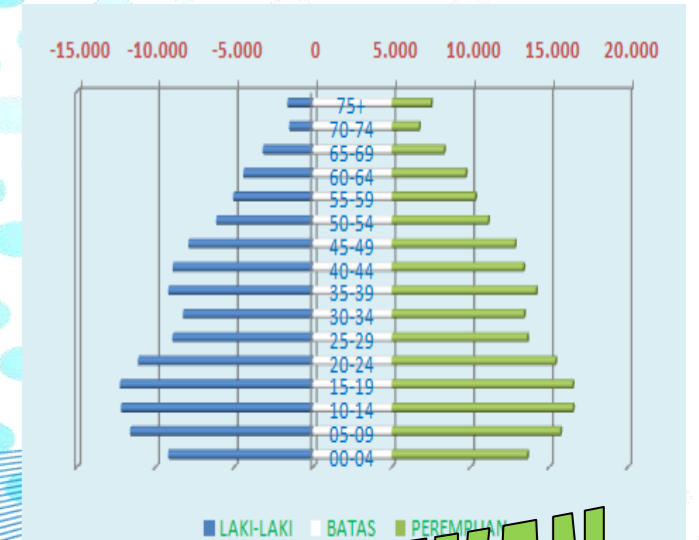


**PEMERINTAH KABUPATEN SIJUNJUNG  
DINAS KEPENDUDUKAN DAN  
PENCATATAN SIPIL**

**DATA AGREGAT SEMESTER I TAHUN 2021**



**PEMERINTAH KABUPATEN SIJUNJUNG  
DINAS KEPENDUDUKAN DAN  
PENCATATAN SIPIL**



# BUKU DATA AGREGAT KEPENDUDUKAN

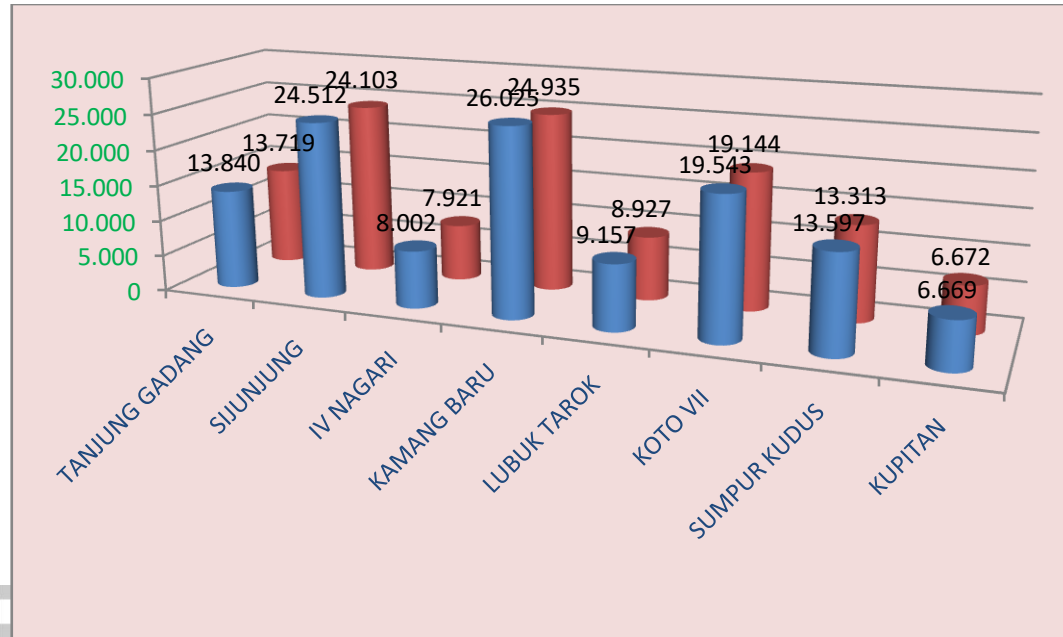
**SEMESTER  
I  
2021**

**DATA JUMLAH PENDUDUK PERKECAMATAN  
BERDASARKAN JENIS KELAMIN**

NO	Kecamatan		Jenis Kelamin		Total
	Kd Kec	Nama Kec	Laki-Laki	Perempuan	
1	13.03.03	Tanjung Gadang	13.840	13.719	27.559
2	13.03.04	Sijunjung	24.512	24.103	48.615
3	13.03.05	IV Nagari	8.002	7.921	15.923
4	13.03.06	Kamang Baru	26.025	24.935	50.960
5	13.03.07	Lubuk Tarok	9.157	8.927	18.084
6	13.03.08	Koto VII	19.543	19.144	38.687
7	13.03.09	Sumpur Kudus	13.597	13.313	26.910
8	13.03.10	Kupitan	6.669	6.672	13.341
<b>JUMLAH</b>			<b>121.345</b>	<b>118.734</b>	<b>240.079</b>

Sumber Data: DKB Semester I Tahun 2021

**DATA PENDUDUK PER KECAMATAN DI KAB.SIJUNJUNG  
BERDASARKAN JENIS KELAMIN**



**DATA PENDUDUK KEC.TANJUNG GADANG  
BERDASARKAN JENIS KELAMIN**

<b>KODE WILAYAH</b>	<b>NAMA NAGARI/DESA</b>	<b>LAKI-LAKI</b>	<b>PEREMPUAN</b>	<b>JUMLAH</b>
13.03.03.2001	Timbulun	1428	1353	2781
13.03.03.2002	Tanjung Gadang	3812	3782	7594
13.03.03.2003	Taratak Baru	701	741	1442
13.03.03.2004	Pulasan	1941	1939	3880
13.03.03.2005	Langki	1115	1110	2225
13.03.03.2006	Sibakur	1018	974	1992
13.03.03.2007	Tanjung Lolo	2492	2462	4954
13.03.03.2008	Taratak Baru Utara	778	767	1545
13.03.03.2009	Sinyamu	555	591	1146
<b>JUMLAH</b>		<b>13.840</b>	<b>13.719</b>	<b>27.559</b>

Sumber Data: DKB Semester I Tahun 2021

**DATA PENDUDUK KECAMATAN SIJUNJUNG  
BERDASARKAN JENIS KELAMIN**

<b>KODE WILAYAH</b>	<b>NAMA NAGARI/DESA</b>	<b>LAKI-LAKI</b>	<b>PEREMPUAN</b>	<b>JUMLAH</b>
13.03.04.2001	Muaro	7.062	6.869	13.931
13.03.04.2002	Kandang Baru	1.209	1.172	2.381
13.03.04.2003	Silokek	752	734	1.486
13.03.04.2004	Pematang Panjang	3.706	3.643	7.349
13.03.04.2005	Solok Ambah	1.749	1.703	3.452
13.03.04.2006	Paru	1.098	1.104	2.202
13.03.04.2007	Durian Gadang	1.628	1.585	3.213
13.03.04.2008	Aie Angek	1.879	1.856	3.735
13.03.04.2009	Sijunjung	5.429	5.437	10.866
<b>JUMLAH</b>		<b>24.512</b>	<b>24.103</b>	<b>48.615</b>

Sumber Data: DKB Semester I Tahun 2021

**DATA PENDUDUK KECAMATAN IV NAGARI  
BERDASARKAN JENIS KELAMIN**

<b>KODE WILAYAH</b>	<b>NAMA NAGARI/DESA</b>	<b>LAKI-LAKI</b>	<b>PEREMPUAN</b>	<b>JUMLAH</b>
13.03.05.2001	Palangki	1.961	2.068	4.029
13.03.05.2002	Koto Baru	1.662	1.597	3.259
13.03.05.2003	Muaro Bodi	1.806	1.827	3.633
13.03.05.2004	Mundam Sati	1.624	1.524	3.148
13.03.05.2005	Koto Tuo	949	905	1.854
<b>JUMLAH</b>		<b>8.002</b>	<b>7.921</b>	<b>15.923</b>

Sumber Data: DKB Semester I Tahun 2021

**DATA PENDUDUK KECAMATAN KAMANG BARU  
BERDASARKAN JENIS KELAMIN**

<b>KODE WILAYAH</b>	<b>NAMA NAGARI/DESA</b>	<b>LAKI-LAKI</b>	<b>PEREMPUAN</b>	<b>JUMLAH</b>
13.03.06.2001	Sungai Lansek	2.952	2.871	5.823
13.03.06.2002	Kamang	6.605	6.169	12.774
13.03.06.2003	Muaro Takuang	2.983	2.845	5.828
13.03.06.2004	Aia Amo	1.579	1.518	3.097
13.03.06.2005	Sungai Batuang	1.155	1.194	2.349
13.03.06.2006	Kunungan Parik Rantang	5.864	5.614	11.478
13.03.06.2007	Tanjung Kaling	925	909	1.834
13.03.06.2008	Padang Tarok	1.107	1.101	2.208
13.03.06.2009	Siaur	809	812	1.621
13.03.06.2010	Lubuk Tarantang	895	829	1.724
13.03.06.2011	Maloro	1.151	1.073	2.224
<b>JUMLAH</b>		<b>26.025</b>	<b>24.935</b>	<b>50.960</b>

Sumber Data: DKB Semester I Tahun 2021

**DATA PENDUDUK KECAMATAN LUBUK TAROK  
BERDASARKAN JENIS KELAMIN**

<b>KODE WILAYAH</b>	<b>NAMA NAGARI/DESA</b>	<b>LAKI-LAKI</b>	<b>PEREMPUAN</b>	<b>JUMLAH</b>
13.03.07.2001	Lubuk Tarok	3.881	3.702	7.583
13.03.07.2002	Lalan	1.827	1.779	3.606
13.03.07.2003	Buluah Kasok	1.351	1.419	2.770
13.03.07.2004	Kampung Dalam	994	987	1.981
13.03.07.2005	Silongo	568	551	1.119
13.03.07.2006	Latang	536	489	1.025
<b>JUMLAH</b>		<b>9.157</b>	<b>8.927</b>	<b>18.084</b>

Sumber Data: DKB Semester I Tahun 2021

**DATA PENDUDUK KECAMATAN KOTO VII  
BERDASARKAN JENIS KELAMIN**

<b>KODE WILAYAH</b>	<b>NAMA NAGARI/DESA</b>	<b>LAKI-LAKI</b>	<b>PEREMPUAN</b>	<b>JUMLAH</b>
13.03.08.2001	Limo Koto	5.725	5.696	11.421
13.03.08.2002	Palaluar	2.025	2.029	4.054
13.03.08.2003	Guguk	1.240	1.198	2.438
13.03.08.2004	Padang Laweh	6.167	6.066	12.233
13.03.08.2005	Tanjung	3.377	3.193	6.570
13.03.08.2006	Bukit Bual	1.009	962	1.971
<b>JUMLAH</b>		<b>19.543</b>	<b>19.144</b>	<b>38.687</b>

Sumber Data: DKB Semester I Tahun 2021

**DATA PENDUDUK KECAMATAN SUMPUR KUDUS  
BERDASARKAN JENIS KELAMIN**

<b>KODE WILAYAH</b>	<b>NAMA NAGARI/DESA</b>	<b>LAKI-LAKI</b>	<b>PEREMPUAN</b>	<b>JUMLAH</b>
13.03.09.2001	Silantai	1.032	1.028	2.060
13.03.09.2002	Sisawah	1.945	1.822	3.767
13.03.09.2003	Unggan	1.522	1.510	3.032
13.03.09.2004	Tanjung Bonai Aur	1.551	1.564	3.115
13.03.09.2005	Sumpur Kudus	1.861	2.006	3.867
13.03.09.2006	Tamparungo	1.029	1.005	2.034
13.03.09.2007	Kumanis	1.238	1.159	2.397
13.03.09.2008	Manganti	805	750	1.555
13.03.09.2009	Sumpur Kudus Selatan	941	845	1.786
13.03.09.2010	Tanjung Labuh	572	577	1.149
13.03.09.2011	Tanjung Bonai Aur Selatan	1.101	1.047	2.148
<b>JUMLAH</b>		<b>13.597</b>	<b>13.313</b>	<b>26.910</b>

Sumber Data: DKB Semester I Tahun 2021

**DATA PENDUDUK KECAMATAN KUPITAN  
BERDASARKAN JENIS KELAMIN**

<b>KODE WILAYAH</b>	<b>NAMA NAGARI/DESA</b>	<b>LAKI-LAKI</b>	<b>PEREMPUAN</b>	<b>JUMLAH</b>
13.03.10.2001	Batu Manjular	1.007	1.020	2.027
13.03.10.2002	Pamuatan	844	777	1.621
13.03.10.2003	Padang Sibusuk	3.982	4.009	7.991
13.03.10.2004	Kampung Baru	836	866	1.702
<b>JUMLAH</b>		6.669	6.672	13.341

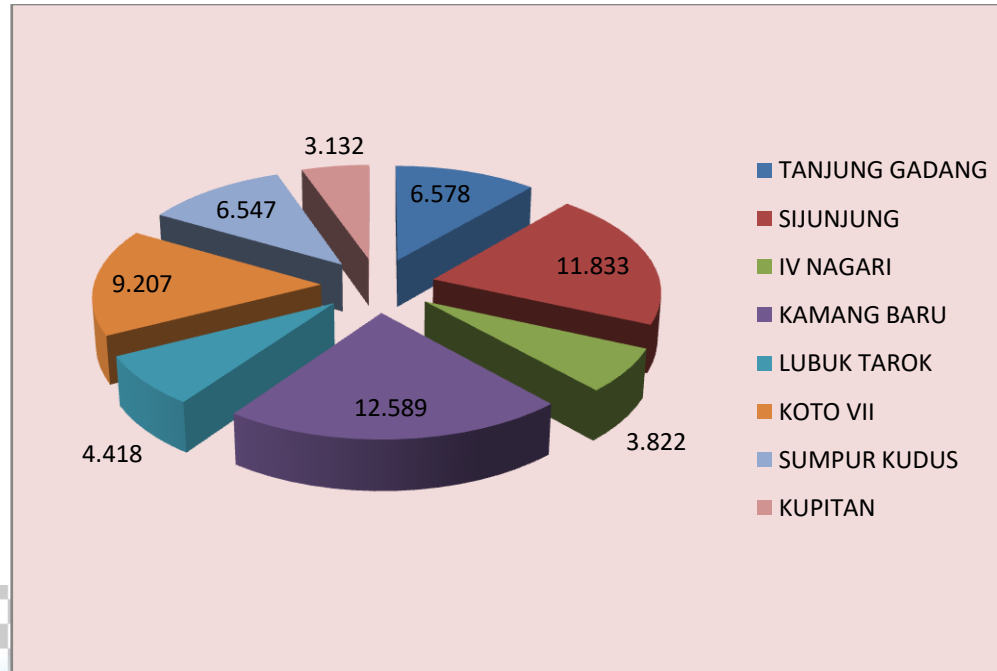
Sumber Data: DKB Semester I Tahun 2021

**DATA KEPALA KELUARGA PERKECAMATAN  
BERDASARKAN JENIS KELAMIN**

<b>KODE WILAYAH</b>	<b>KECAMATAN</b>	<b>LAKI-LAKI</b>	<b>PEREMPUAN</b>	<b>JUMLAH</b>
13.03.03	Tanjung Gadang	6.578	1.616	8.194
13.03.04	Sijunjung	11.833	2.454	14.287
13.03.05	IV Nagari	3.822	840	4.662
13.03.06	Kamang Baru	12.589	2.085	14.674
13.03.07	Lubuk Tarok	4.418	913	5.331
13.03.08	Koto VII	9.207	1.968	11.175
13.03.09	Sumpur Kudus	6.547	1.340	7.887
13.03.10	Kupitan	3.132	876	4.008
<b>JUMLAH</b>		<b>58.126</b>	<b>12.092</b>	<b>70.218</b>

Sumber Data: DKB Semester I Tahun 2021

**GRAFIK KEPALA KELUARGA PER KECAMATAN DI KAB  
SIJUNJUNG BERDASARKAN JENIS KELAMIN**



**DATA KEPALA KELUARGA KEC.TANJUNG GADANG  
BERDASARKAN JENIS KELAMIN**

Nagari		Jenis Kelamin		Total
Kode Nagari	Nama Nagari	Laki-Laki	Perempuan	
13.03.03.2001	Timbulun	667	145	812
13.03.03.2002	Tanjung Gadang	1.806	502	2.308
13.03.03.2003	Taratak Baru	359	91	450
13.03.03.2004	Pulasan	938	256	1.194
13.03.03.2005	Langki	538	118	656
13.03.03.2006	Sibakur	460	103	563
13.03.03.2007	Tanjung Lolo	1.174	242	1.416
13.03.03.2008	Taratak Baru Utara	370	76	446
13.03.03.2009	Sinyamu	266	83	349
<b>JUMLAH</b>		<b>6.578</b>	<b>1.616</b>	<b>8.194</b>

Sumber Data: DKB Semester I Tahun 2021

**DATA KEPALA KELUARGA KEC.SIJUNJUNG  
BERDASARKAN JENIS KELAMIN**

Nagari		Jenis Kelamin		Total
Kode Nagari	Nama Nagari	Laki-Laki	Perempuan	
13.03.04.2001	Muaro	3.392	658	4.050
13.03.04.2002	Kandang Baru	585	109	694
13.03.04.2003	Silokek	388	62	450
13.03.04.2004	Pematang Panjang	1.792	378	2.170
13.03.04.2005	Solok Ambah	813	148	961
13.03.04.2006	Paru	502	117	619
13.03.04.2007	Durian Gadang	827	115	942
13.03.04.2008	Aie Angek	900	195	1.095
13.03.04.2009	Sijunjung	2.634	672	3.306
<b>Jumlah</b>		<b>11.833</b>	<b>2.454</b>	<b>14.287</b>

Sumber Data: DKB Semester I Tahun 2021

**DATA KEPALA KELUARGA KECAMATAN IV NAGARI  
BERDASARKAN JENIS KELAMIN**

Nagari		Jenis Kelamin		Total
Kode Nagari	Nama Nagari	Laki-Laki	Perempuan	
13.03.05.2001	Palangki	944	223	1.167
13.03.05.2002	Koto Baru	805	188	993
13.03.05.2003	Muaro Bodi	854	209	1.063
13.03.05.2004	Mundam Sati	762	130	892
13.03.05.2005	Koto Tuo	457	90	547
<b>Jumlah</b>		<b>3.822</b>	<b>840</b>	<b>4.662</b>

Sumber Data: DKB Semester I Tahun 2021

**DATA KEPALA KELUARGA KECAMATAN KAMANG BARU  
BERDASARKAN JENIS KELAMIN**

Nagari		Jenis Kelamin		Total
Kode Nagari	Nama Nagari	Laki-Laki	Perempuan	
13.03.06.2001	Sungai Lansek	1.424	262	1.686
13.03.06.2002	Kamang	3.301	449	3.750
13.03.06.2003	Muaro Takuang	1.376	283	1.659
13.03.06.2004	Aia Amo	767	138	905
13.03.06.2005	Sungai Batuang	540	112	652
13.03.06.2006	Kunungan Parik Rantang	2.857	438	3.295
13.03.06.2007	Tanjung Kaling	431	82	513
13.03.06.2008	Padang Tarok	564	102	666
13.03.06.2009	Siaur	395	74	469
13.03.06.2010	Lubuk Tarantang	411	51	462
13.03.06.2011	Maloro	523	94	617
<b>Jumlah</b>		<b>12.589</b>	<b>2.085</b>	<b>14.674</b>

Sumber Data: DKB Semester I Tahun 2021

**DATA KEPALA KELUARGA KECAMATAN LUBUK TAROK  
BERDASARKAN JENIS KELAMIN**

Nagari		Jenis Kelamin		Total
Kode Nagari	Nama Nagari	Laki-Laki	Perempuan	
13.03.07.2001	Lubuk Tarok	1.878	384	2.262
13.03.07.2002	Lalan	851	162	1.013
13.03.07.2003	Buluah Kasok	656	164	820
13.03.07.2004	Kampung Dalam	484	101	585
13.03.07.2005	Silongo	272	60	332
13.03.07.2006	Latang	277	42	319
<b>Jumlah</b>		<b>4.418</b>	<b>913</b>	<b>5.331</b>

Sumber Data: DKB Semester I Tahun 2021

**DATA KEPALA KELUARGA KECAMATAN KOTO VII  
BERDASARKAN JENIS KELAMIN**

Nagari		Jenis Kelamin		Total
Kode Nagari	Nama Nagari	Laki-Laki	Perempuan	
13.03.08.2001	Limo Koto	2.706	561	3.267
13.03.08.2002	Palaluar	944	226	1.170
13.03.08.2003	Guguk	584	125	709
13.03.08.2004	Padang Laweh	2.921	653	3.574
13.03.08.2005	Tanjung	1.580	309	1.889
13.03.08.2006	Bukit Bual	472	94	566
<b>Jumlah</b>		<b>9.207</b>	<b>1.968</b>	<b>11.175</b>

Sumber Data: DKB Semester I Tahun 2021

## DATA KEPALA KELUARGA KECAMATAN SUMPUR KUDUS

### BERDASARKAN JENIS KELAMIN

Nagari		Jenis Kelamin		Total
Kode Nagari	Nama Nagari	Laki-Laki	Perempuan	
13.03.09.2001	Silantai	542	97	639
13.03.09.2002	Sisawah	905	196	1.101
13.03.09.2003	Unggan	729	147	876
13.03.09.2004	Tanjung Bonai Aur	766	140	906
13.03.09.2005	Sumpur Kudus	936	221	1.157
13.03.09.2006	Tamparungo	510	107	617
13.03.09.2007	Kumanis	577	128	705
13.03.09.2008	Manganti	343	74	417
13.03.09.2009	Sumpur Kudus Selatan	423	82	505
13.03.09.2010	Tanjung Labuh	293	56	349
13.03.09.2011	Tanjung Bonai Aur Selatan	523	92	615
<b>Jumlah</b>		<b>6.547</b>	<b>1.340</b>	<b>7.887</b>

Sumber Data: DKB Semester I Tahun 2021

**DATA KEPALA KELUARGA KECAMATAN KUPITAN  
BERDASARKAN JENIS KELAMIN**

Nagari		Jenis Kelamin		Total
Kode Nagari	Nama Nagari	Laki-Laki	Perempuan	
13.03.10.2001	Batu Manjukur	470	137	607
13.03.10.2002	Pamuatan	413	128	541
13.03.10.2003	Padang Sibusuk	1.858	480	2.338
13.03.10.2004	Kampung Baru	391	131	522
<b>Jumlah</b>		<b>3.132</b>	<b>876</b>	<b>4.008</b>

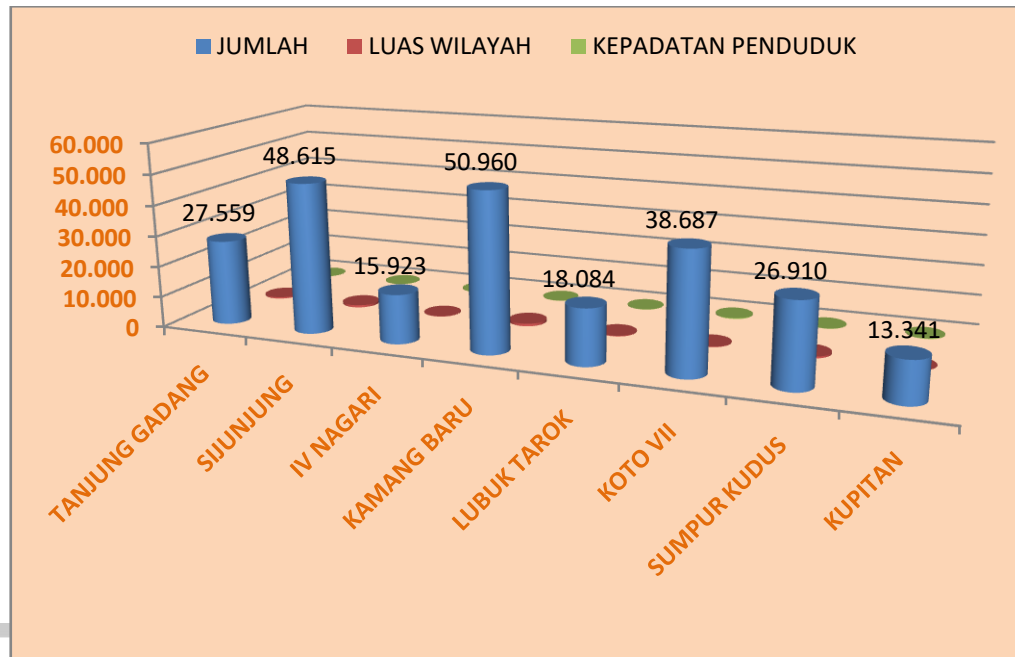
Sumber Data: DKB Semester I Tahun 2021

**DATA REKAPITULASI KEPADATAN PENDUDUK  
KABUPATEN SIJUNJUNG**

No	Kd.Kec	Nama Kec	Jumlah Penduduk	Luas Wilayah	Kepadatan Penduduk
1	13.03.03	Tanjung Gadang	27.559	460	60
2	13.03.04	Sijunjung	48.615	748	65
3	13.03.05	IV Nagari	15.923	96	166
4	13.03.06	Kamang Baru	50.960	838	61
5	13.03.07	Lubuk Tarok	18.084	188	96
6	13.03.08	Koto VII	38.687	144	269
7	13.03.09	Sumpur Kudus	26.910	575	47
8	13.03.10	Kupitan	13.341	82	163
<b>Jumlah</b>			<b>240.079</b>	<b>3,131</b>	<b>77</b>

Sumber Data: DKB Semester I Tahun 2021

**GRAFIK REKAPITULASI KABUPATEN SIJUNJUNG  
BERDASARKAN KEPADATAN PENDUDUK**



**DATA REKAPITULASI PENDUDUK KABUPATEN SIJUNJUNG  
BERDASARKAN UMUR DAN JENIS KELAMIN**

Kelompok Umur	Jenis Kelamin		Jumlah Penduduk
	Laki-Laki	Perempuan	
00-04	9.179	8.607	17.786
05-09	11.608	10.711	22.319
10-14	12.177	11.508	23.685
15-19	12.252	11.487	23.739
20-24	11.099	10.394	21.493
25-29	8.908	8.604	17.512
30-34	8.249	8.399	16.648
35-39	9.182	9.168	18.350
40-44	8.891	8.368	17.259
45-49	7.902	7.823	15.725
50-54	6.127	6.116	12.243
55-59	5.067	5.301	10.368
60-64	4.419	4.699	9.118
65-69	3.178	3.318	6.496
70-74	1.501	1.733	3.234
75+	1.606	2.498	4.104
<b>JUMLAH</b>	<b>121.345</b>	<b>118.734</b>	<b>240.079</b>

Sumber Data: DKB Semester I Tahun 2021

## PIRAMIDA PENDUDUK KABUPATEN SIJUNJUNG



**DATA REKAPITULASI PENDUDUK KECAMATAN TJ.GADANG  
BERDASARKAN UMUR DAN JENIS KELAMIN**

Kelompok Umur	Jenis Kelamin		Jumlah
	Laki-Laki	Perempuan	Penduduk
00-04	1.098	1.033	2.131
05-09	1.328	1.182	2.510
10-14	1.448	1.392	2.840
15-19	1.422	1.384	2.806
20-24	1.286	1.205	2.491
25-29	1.005	985	1.990
30-34	949	998	1.947
35-39	1.031	1.036	2.067
40-44	1.033	965	1.998
45-49	851	893	1.744
50-54	705	668	1.373
55-59	522	572	1.094
60-64	508	560	1.068
65-69	323	347	670
70-74	174	204	378
75+	157	295	452
<b>JUMLAH</b>	<b>13.840</b>	<b>13.719</b>	<b>27.559</b>

Sumber Data: DKB Semester I Tahun 2021

**DATA REKAPITULASI PENDUDUK KEC.SIJUNJUNG  
BERDASARKAN UMUR DAN JENIS KELAMIN**

Kelompok Umur	Jenis Kelamin		Jumlah
	Laki-Laki	Perempuan	Penduduk
00-04	1.867	1.770	3.637
05-09	2.384	2.190	4.574
10-14	2.374	2.273	4.647
15-19	2.391	2.173	4.564
20-24	2.175	2.035	4.210
25-29	1.711	1.640	3.351
30-34	1.601	1.640	3.241
35-39	1.854	1.896	3.750
40-44	1.779	1.741	3.520
45-49	1.646	1.648	3.294
50-54	1.372	1.373	2.745
55-59	1.082	1.152	2.234
60-64	950	975	1.925
65-69	659	686	1.345
70-74	291	356	647
75+	376	555	931
<b>JUMLAH</b>	<b>24.512</b>	<b>24.103</b>	<b>48.615</b>

Sumber Data: DKB Semester I Tahun 2021

**DATA REKAPITULASI PENDUDUK KEC.IV NAGARI  
BERDASARKAN UMUR DAN JENIS KELAMIN**

Kelompok Umur	Jenis Kelamin		Jumlah Penduduk
	Laki-Laki	Perempuan	
00-04	562	507	1.069
05-09	703	723	1.426
10-14	804	779	1.583
15-19	860	730	1.590
20-24	765	745	1.510
25-29	575	509	1.084
30-34	509	491	1.000
35-39	512	564	1.076
40-44	558	539	1.097
45-49	591	631	1.222
50-54	432	439	871
55-59	360	378	738
60-64	317	326	643
65-69	230	256	486
70-74	102	151	253
75+	122	153	275
<b>JUMLAH</b>	<b>8.002</b>	<b>7.921</b>	<b>15.923</b>

Sumber Data: DKB Semester I Tahun 2021

**DATA REKAPITULASI PENDUDUK KEC.KAMANG BARU  
BERDASARKAN UMUR DAN JENIS KELAMIN**

Kelompok Umur	Jenis Kelamin		Jumlah
	Laki-Laki	Perempuan	Penduduk
00-04	2.114	1.954	4.068
05-09	2.632	2.335	4.967
10-14	2.543	2.458	5.001
15-19	2.466	2.457	4.923
20-24	2.385	2.214	4.599
25-29	2.016	2.052	4.068
30-34	1.964	2.020	3.984
35-39	2.216	2.126	4.342
40-44	1.912	1.679	3.591
45-49	1.595	1.630	3.225
50-54	1.301	1.254	2.555
55-59	1.047	1.012	2.059
60-64	815	791	1.606
65-69	553	455	1.008
70-74	251	248	499
75+	215	250	465
<b>JUMLAH</b>	<b>26.025</b>	<b>24.935</b>	<b>50.960</b>

Sumber Data: DKB Semester I Tahun 2021

**DATA REKAPITULASI PENDUDUK KEC.LUBUK TAROK  
BERDASARKAN UMUR DAN JENIS KELAMIN**

Kelompok Umur	Jenis Kelamin		Jumlah Penduduk
	Laki-Laki	Perempuan	
00-04	697	647	1.344
05-09	835	791	1.626
10-14	887	782	1.669
15-19	1.014	910	1.924
20-24	853	799	1.652
25-29	621	618	1.239
30-34	538	563	1.101
35-39	609	638	1.247
40-44	715	708	1.423
45-49	610	581	1.191
50-54	450	395	845
55-59	367	380	747
60-64	358	400	758
65-69	294	341	635
70-74	156	139	295
75+	153	235	388
<b>JUMLAH</b>	<b>9.157</b>	<b>8.927</b>	<b>18.084</b>

Sumber Data: DKB Semester I Tahun 2021

**DATA REKAPITULASI PENDUDUK KEC.KOTO VII  
BERDASARKAN UMUR DAN JENIS KELAMIN**

Kelompok Umur	Jenis Kelamin		Jumlah Penduduk
	Laki-Laki	Perempuan	
00-04	1.564	1.440	3.004
05-09	1.974	1.759	3.733
10-14	1.993	1.932	3.925
15-19	1.963	1.826	3.789
20-24	1.761	1.657	3.418
25-29	1.504	1.452	2.956
30-34	1.381	1.358	2.739
35-39	1.484	1.428	2.912
40-44	1.348	1.226	2.574
45-49	1.199	1.157	2.356
50-54	903	969	1.872
55-59	812	871	1.683
60-64	695	788	1.483
65-69	518	537	1.055
70-74	204	269	473
75+	240	475	715
<b>JUMLAH</b>	<b>19.543</b>	<b>19.144</b>	<b>38.687</b>

Sumber Data: DKB Semester I Tahun 2021

**DATA REKAPITULASI PENDUDUK KEC.SUMPUR KUDUS  
BERDASARKAN UMUR DAN JENIS KELAMIN**

Kelompok Umur	Jenis Kelamin		Jumlah Penduduk
	Laki-Laki	Perempuan	
00-04	888	872	1.760
05-09	1.159	1.155	2.314
10-14	1.395	1.257	2.652
15-19	1.419	1.364	2.783
20-24	1.261	1.161	2.422
25-29	996	939	1.935
30-34	911	948	1.859
35-39	1.036	1.004	2.040
40-44	1.093	1.033	2.126
45-49	911	810	1.721
50-54	630	641	1.271
55-59	550	556	1.106
60-64	508	583	1.091
65-69	378	417	795
70-74	232	231	463
75+	230	342	572
<b>JUMLAH</b>	<b>13.597</b>	<b>13.313</b>	<b>26.910</b>

Sumber Data: DKB Semester I Tahun 2021

**DATA REKAPITULASI PENDUDUK KEC.KUPITAN  
BERDASARKAN UMUR DAN JENIS KELAMIN**

Kelompok Umur	Jenis Kelamin		Jumlah Penduduk
	Laki-Laki	Perempuan	
00-04	389	384	773
05-09	593	576	1.169
10-14	733	635	1.368
15-19	717	643	1.360
20-24	613	578	1.191
25-29	480	409	889
30-34	396	381	777
35-39	440	476	916
40-44	453	477	930
45-49	499	473	972
50-54	334	377	711
55-59	327	380	707
60-64	268	276	544
65-69	223	279	502
70-74	91	135	226
75+	113	193	306
<b>JUMLAH</b>	<b>6.669</b>	<b>6.672</b>	<b>13.341</b>

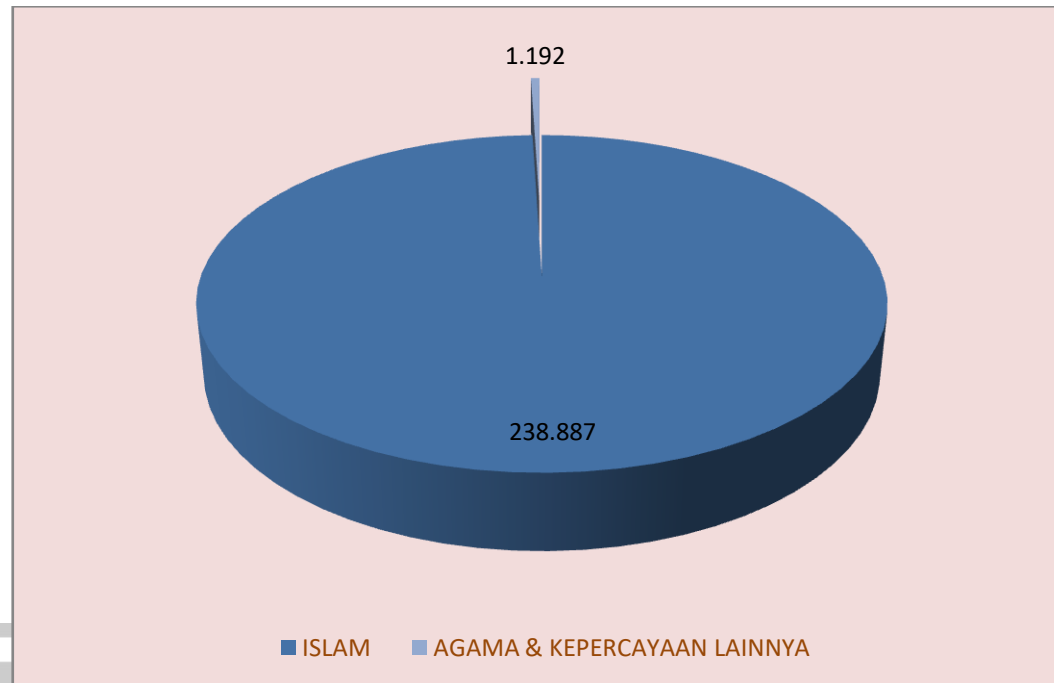
Sumber Data: DKB Semester I Tahun 2021

**REKAPITULASI JUMLAH PENDUDUK KAB.SIJUNJUNG  
BERDASARKAN AGAMA DAN JENIS KELAMIN**

No	Kecamatan		Jenis Kelamin		Total
	Kode	Nama Agama	Laki-Laki	Perempuan	
	Agama				
1	1	ISLAM	120.753	118.134	238.887
2	2	KRISTEN	447	435	882
3	3	KATHOLIK	139	162	301
4	4	HINDU	5	2	7
5	5	BUDHA	1	1	2
6	6	KHONGHUCU	0	0	0
7	7	KEPERCAYAAN	0	0	0
<b>JUMLAH</b>			121.345	118.734	240.079

Sumber Data: DKB Semester I Tahun 2021

**GRAFIK REKAPITULASI KAB.SIJUNJUNG  
BERDASARKAN AGAMA DAN KEPERCAYAAN**



**REKAPITULASI JUMLAH PENDUDUK PER KECAMATAN  
BERDASARKAN AGAMA DAN JENIS KELAMIN**

No	Kecamatan		Agama							Jumlah
	Kd.Kec	Nama Kec	Islam	Kristen	Katholik	Hindu	Budha	Khonghucu	Kepercayaan	
1	13.03.03	Tanjung Gadang	27.558	1	0	0	0	0	0	27.559
2	13.03.04	Sijunjung	48.327	186	100	0	2	0	0	48.615
3	13.03.05	IV Nagari	15.921	2	0	0	0	0	0	15.923
4	13.03.06	Kamang Baru	50.184	596	173	7	0	0	0	50.960
5	13.03.07	Lubuk Tarok	18.083	1	0	0	0	0	0	18.084
6	13.03.08	Koto VII	38.683	4	0	0	0	0	0	38.687
7	13.03.09	Sumpur Kudus	26.904	6	0	0	0	0	0	26.910
8	13.03.10	Kupitan	13.227	86	28	0	0	0	0	13.341
<b>Jumlah</b>			<b>238.887</b>	<b>882</b>	<b>301</b>	<b>7</b>	<b>2</b>	<b>0</b>	<b>0</b>	<b>240.079</b>

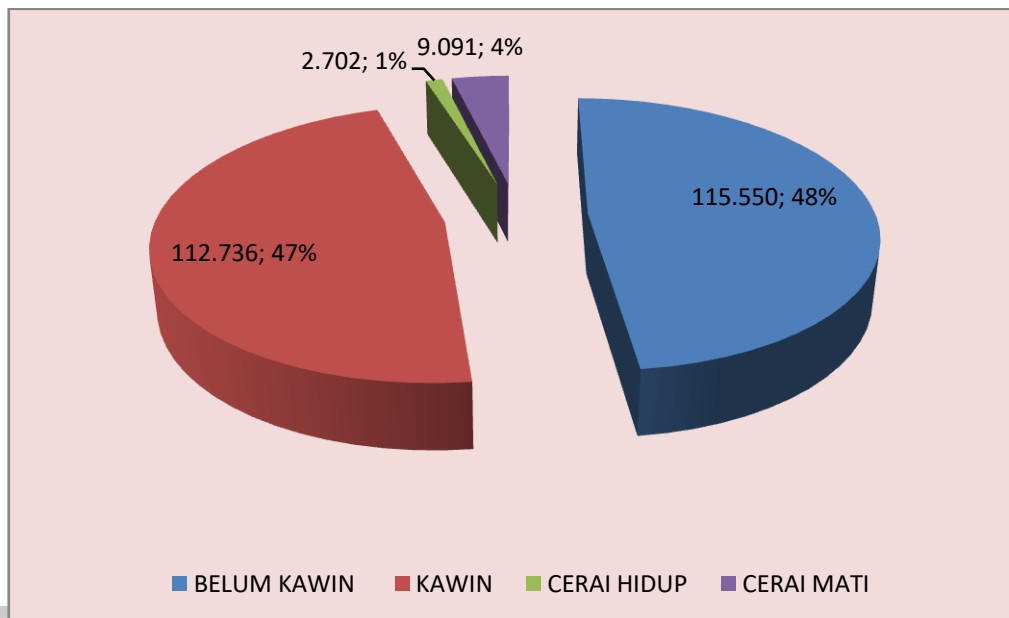
Sumber Data: DKB Semester I Tahun 2021

**DATA JUMLAH PENDUDUK KABUPATEN SIJUNJUNG  
BERDASARKAN STATUS PERKAWINAN DAN JENIS KELAMIN**

Kecamatan		Jenis Kelamin		Total
Kode	Status Perkawinan	Laki-Laki	Perempuan	
1	Belum Kawin	63.757	51.793	115.550
2	Kawin	55.739	56.997	112.736
3	Cerai Hidup	777	1.925	2.702
4	Cerai Mati	1.072	8.019	9.091
<b>JUMLAH</b>		<b>121.345</b>	<b>118.734</b>	<b>240.079</b>

Sumber Data: DKB Semester I Tahun 2021

REKAPITULASI JUMLAH PENDUDUK KABUPATEN SIJUNJUNG  
BERDASARKAN STATUS PERKAWINAN



**JUMLAH PENDUDUK BERDASARKAN STATUS PERKAWINAN  
DAN JENIS KELAMIN PER KECAMATAN DI KAB.SIJUNJUNG**

No	Kecamatan		Status Perkawinan				JUMLAH
	Kd.Kec	Nama Kec	Belum	Kawin	Cerai	Cerai	
			Kawin		Hidup	Mati	
1	13.03.03	Tanjung Gadang	13.312	12.824	305	1.118	27.559
2	13.03.04	Sijunjung	23.318	22.758	639	1.900	48.615
3	13.03.05	IV Nagari	7.730	7.337	190	666	15.923
4	13.03.06	Kamang Baru	24.431	24.585	401	1.543	50.960
5	13.03.07	Lubuk Tarok	8.606	8.629	202	647	18.084
6	13.03.08	Koto VII	18.789	17.944	474	1.480	38.687
7	13.03.09	Sumpur Kudus	12.857	12.707	276	1.070	26.910
8	13.03.10	Kupitan	6.507	5.952	215	667	13.341
<b>Jumlah</b>			<b>115.550</b>	<b>112.736</b>	<b>2.702</b>	<b>9.091</b>	<b>240.079</b>

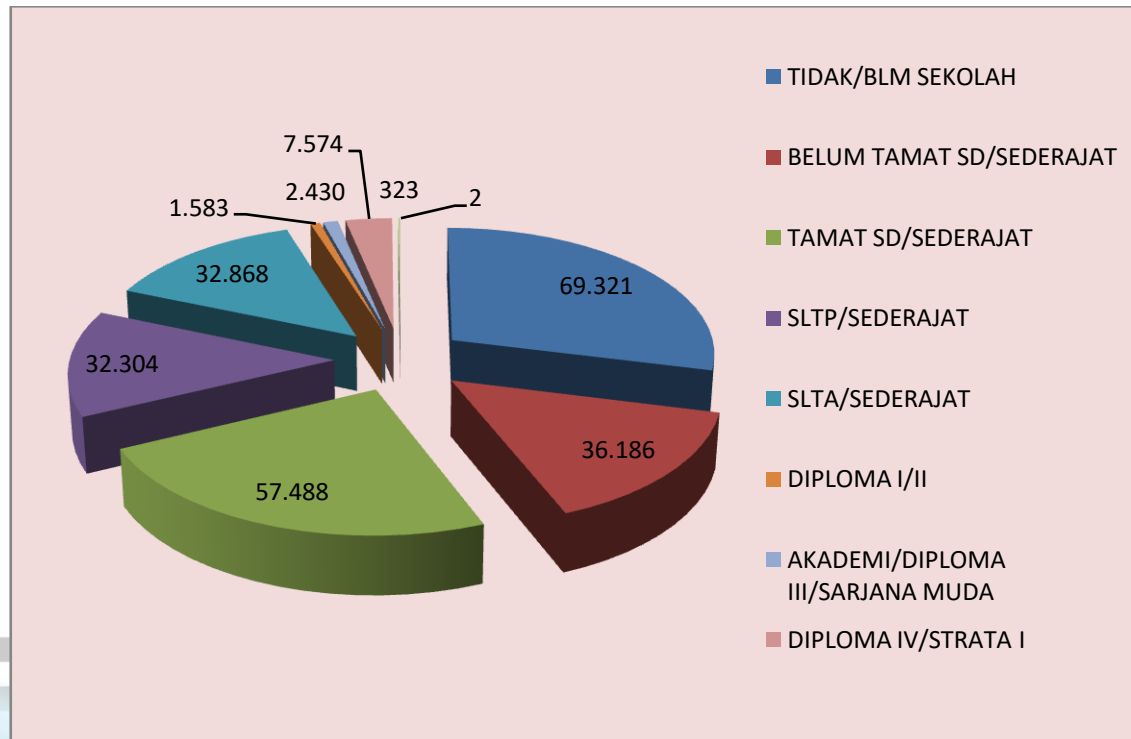
Sumber Data: DKB Semester I Tahun 2021

**JUMLAH PENDUDUK BERDASARKAN PENDIDIKAN AKHIR  
DAN JENIS KELAMIN DI KABUPATEN SIJUNJUNG**

Kode	Kecamatan	Jenis Kelamin		Total
	Pendidikan Akhir	Laki-Laki	Perempuan	
1	Tidak/Blm Sekolah	35.529	33.792	69.321
2	Belum Tamat Sd/Sederajat	18.859	17.327	36.186
3	Tamat Sd/Sederajat	29.304	28.184	57.488
4	SLTP/Sederajat	16.723	15.581	32.304
5	SLTA/Sederajat	16.732	16.136	32.868
6	Diploma I/II	446	1.137	1.583
7	Akademi/Diploma Iii/Sarjana Muda	758	1.672	2.430
8	Diploma Iv/Strata I	2.821	4.753	7.574
9	Strata-II	171	152	323
10	Strata-III	2	0	2
<b>JUMLAH</b>		<b>121.345</b>	<b>118.734</b>	<b>240.079</b>

Sumber Data: DKB Semester I Tahun 2021

**JUMLAH PENDUDUK BERDASARKAN PENDIDIKAN AKHIR  
DAN JENIS KELAMIN DI KABUPATEN SIJUNJUNG**



**JUMLAH PENDUDUK BERDASARKAN PENDIDIKAN  
DAN JENIS KELAMIN PER KECAMATAN**

<b>No</b>	<b>Kecamatan</b>	<b>Tidak/ Belum Sekolah</b>	<b>Belum Tamat SD</b>	<b>Tamat SD</b>	<b>SLTP</b>	<b>SLTA</b>	<b>Diploma I/II</b>	<b>Akade mi D III</b>	<b>Diplom a IV/S-I</b>	<b>S-II</b>	<b>S-III</b>	<b>JUMLAH</b>
1	Tanjung Gadang	8.335	4.797	7.358	3.529	2.766	94	166	500	14	0	27.559
2	Sijunjung	13.737	7.347	10.079	5.674	7.855	419	719	2.613	170	2	48.615
3	IV Nagari	4.386	2.206	2.943	2.557	2.847	124	205	630	25	0	15.923
4	Kamang Baru	15.534	7.199	13.528	7.088	5.943	224	363	1.057	24	0	50.960
5	Lubuk Tarok	5.147	2.772	4.936	2.640	1.955	84	114	426	10	0	18.084
6	Koto VII	11.631	6.146	8.972	4.872	5.301	295	369	1.063	38	0	38.687
7	Sumpur Kudus	7.215	3.947	7.440	4.100	3.166	163	216	649	14	0	26.910
8	Kupitan	3.336	1.772	2.232	1.844	3.035	180	278	636	28	0	13.341
<b>Jumlah</b>		69.321	36.186	57.488	32.304	32.868	1.583	2.430	7.574	323	2	240.079

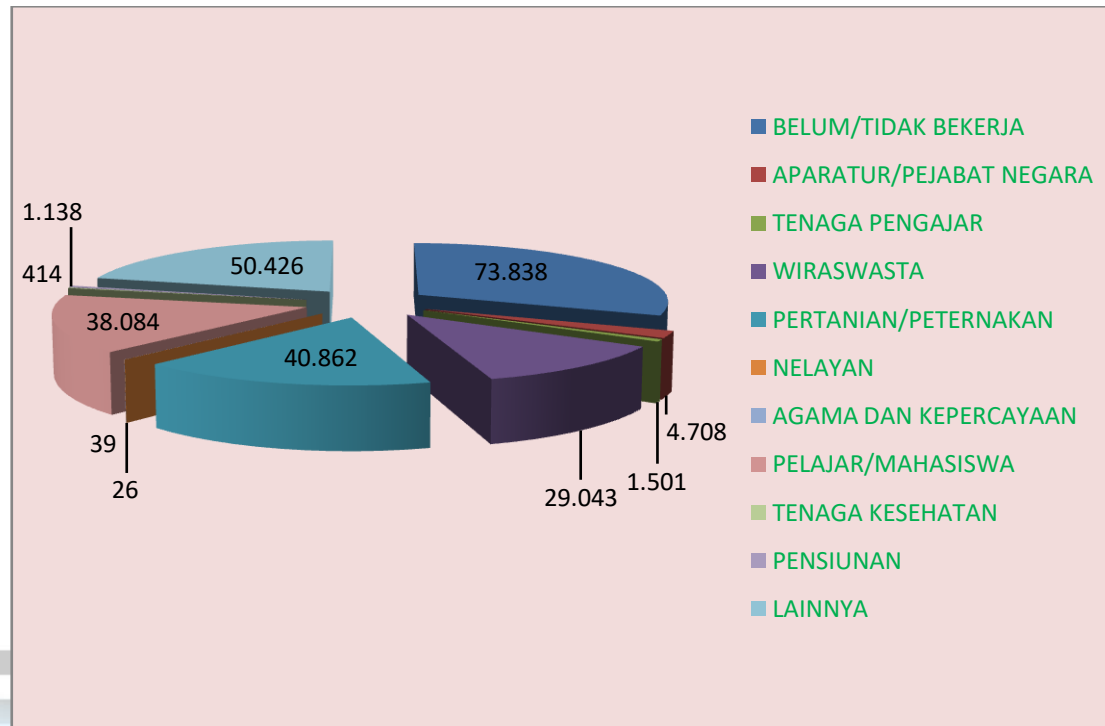
Sumber Data: DKB Semester I Tahun 2021

**JUMLAH PENDUDUK BERDASARKAN PEKERJAAN  
DAN JENIS KELAMIN**

No	Jenis Pekerjaan	Jenis Kelamin		Jumlah
		Laki-Laki	Perempuan	
1	Belum/Tidak Bekerja	38.919	34.919	73.838
2	Aparatur/Pejabat Negara	2.426	2.282	4.708
3	Tenaga Pengajar	335	1.166	1.501
4	Wiraswasta	24.234	4.809	29.043
5	Pertanian/Peternakan	33.859	7.003	40.862
6	Nelayan	22	4	26
7	Agama Dan Kepercayaan	39	0	39
8	Pelajar/Mahasiswa	20.796	17.288	38.084
9	Tenaga Kesehatan	36	378	414
10	Pensiunan	665	473	1.138
11	Lainnya	14	50.412	50.426
<b>JUMLAH</b>		<b>121.345</b>	<b>118.734</b>	<b>240.079</b>

Sumber Data: DKB Semester I Tahun 2021

**JUMLAH PENDUDUK BERDASARKAN PEKERJAAN  
DAN JENIS KELAMIN**



**JUMLAH PENDUDUK BERDASARKAN  
JENIS PEKERJAAN DI KABUPATEN SIJUNJUNG**

No	KECAMATAN	Jenis Pekerjaan											Jumlah
		Belum/ Tidak Bekerja	Aparatur /Pejabat Negara	Tenaga Pengajar	Wira swasta	Pertanian /Peternakan	Nelayan /Perikanan	Agama Dan Kepercayaan	Pelajar / Mahasiswa	Tenaga Kesehatan	Pensiunan	Lainnya	
1	Tanjung Gadang	9.048	225	111	3.070	5.328	4	1	3.962	31	45	5.734	27.559
2	Sijunjung	14.503	2.028	476	6.874	7.563	5	14	7.882	138	473	8.659	48.615
3	IV Nagari	4.716	458	79	2.135	2.243	0	1	2.831	26	84	3.350	15.923
4	Kamang Baru	16.059	477	297	6.637	8.344	8	11	7.648	85	47	11.347	50.960
5	Lubuk Tarok	5.395	182	77	1.680	3.482	4	0	3.056	16	18	4.174	18.084
6	Koto VII	12.450	669	164	4.603	6.827	4	10	5.720	48	213	7.979	38.687
7	Sumpur Kudus	8.003	213	167	1.983	5.576	1	1	4.424	41	75	6.426	26.910
8	Kupitan	3.664	456	130	2.061	1.499	0	1	2.561	29	183	2.757	13.341
<b>Jumlah</b>		73.838	4.708	1.501	29.043	40.862	26	39	38.084	414	1.138	50.426	240.079

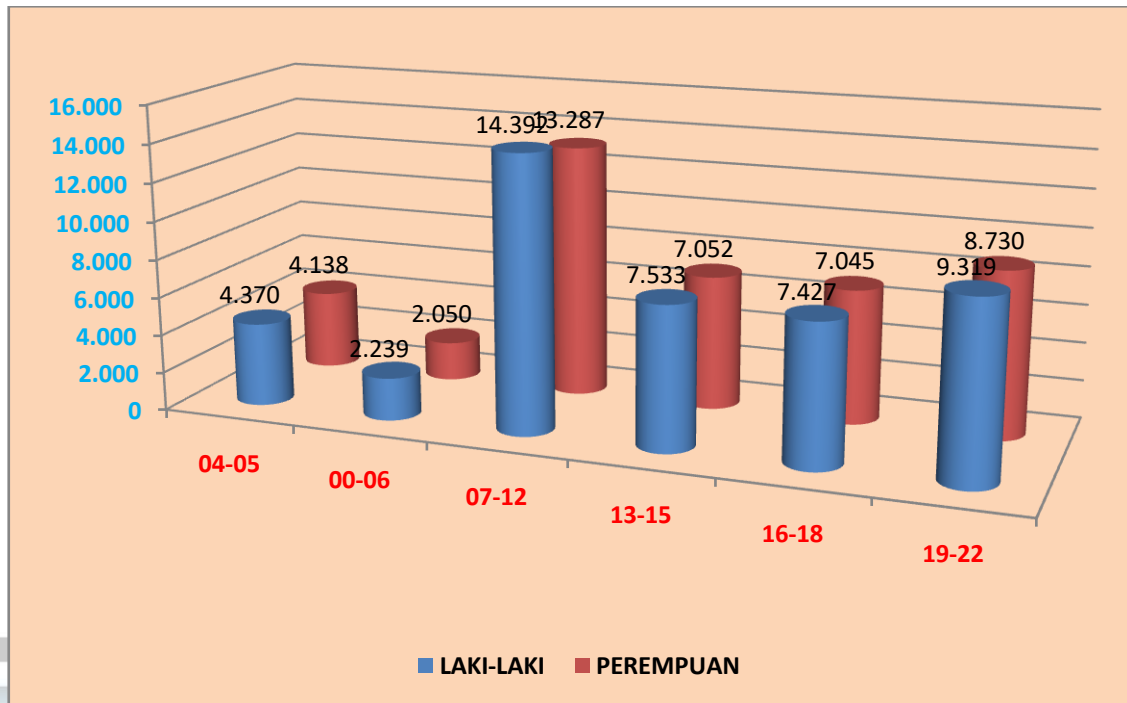
Sumber Data: DKB Semester I Tahun 2021

**JUMLAH PENDUDUK BERDASARKAN  
USIA PENDIDIKAN DAN JENIS KELAMIN**

No	Usia Pendidikan	Jenis Kelamin		Total
		Laki-Laki	Perempuan	
1	04 - 05 Tahun	4.370	4.138	8.508
2	06 Tahun	2.239	2.050	4.289
3	07 - 12 Tahun	14.392	13.287	27.679
4	13 - 15 Tahun	7.533	7.052	14.585
5	16 - 18 Tahun	7.427	7.045	14.472
6	19 - 22 Tahun	9.319	8.730	18.049
<b>Jumlah</b>		<b>45.280</b>	<b>42.302</b>	<b>87.582</b>

Sumber Data: DKB Semester I Tahun 2021

**GRAFIK JUMLAH PENDUDUK BERDASARKAN  
USIA PENDIDIKAN DAN JENIS KELAMIN**



**JUMLAH PENDUDUK BERDASARKAN  
USIA PENDIDIKAN PER KECAMATAN**

No	Kecamatan	Usia Pendidikan (Tahun)						JUMLAH
		04-05	06	07-12	13 - 15	16 - 18	19 - 22	
1	Tanjung Gadang	1.018	499	3.217	1.687	1.686	2.134	10.241
2	Sijunjung	1.749	867	5.593	2.777	2.829	3.473	17.288
3	IV Nagari	558	271	1815	976	985	1220	5.825
4	Kamang Baru	1.937	947	5.986	3.055	3.002	3.808	18.735
5	Lubuk Tarok	634	340	1.936	1.115	1.159	1.439	6.623
6	Koto VII	1.423	705	4.647	2.391	2.272	2.944	14.382
7	Sumpur Kudus	809	423	2.942	1.737	1.700	2.042	9.653
8	Kupitan	380	237	1.543	847	839	989	4.835
<b>Jumlah</b>		<b>8.508</b>	<b>4.289</b>	<b>27.679</b>	<b>14.585</b>	<b>14.472</b>	<b>18.049</b>	<b>87.582</b>

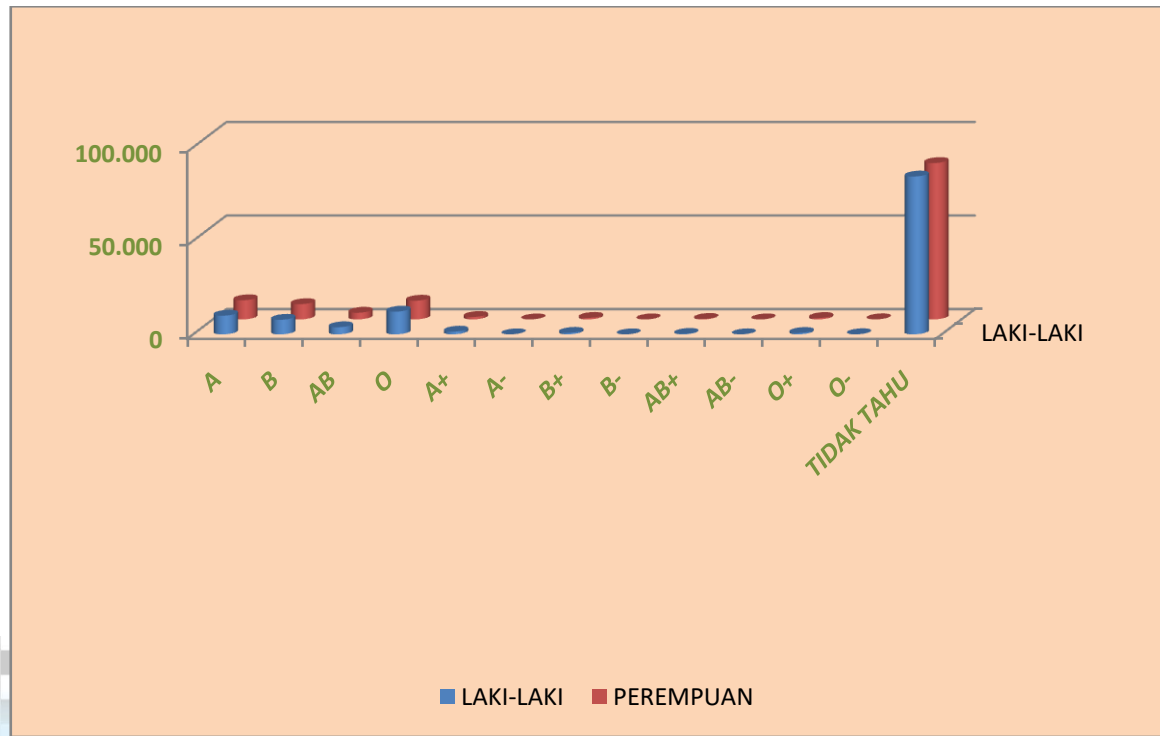
Sumber Data: DKB Semester I Tahun 2021

**JUMLAH PENDUDUK BERDASARKAN  
GOLONGAN DARAH DAN JENIS KELAMIN**

Kode	Golongan Darah	Jenis Kelamin		Total
		Laki-Laki	Perempuan	
1	A	9.962	10.212	20.174
2	B	7.769	8.140	15.909
3	AB	3.796	3.565	7.361
4	O	12.141	10.005	22.146
5	A+	1.437	1.307	2.744
6	A-	6	14	20
7	B+	800	809	1.609
8	B-	6	12	18
9	AB+	246	250	496
10	AB-	12	17	29
11	O+	711	738	1.449
12	O-	62	59	121
13	TIDAK TAHU	84.397	83.606	168.003
<b>Jumlah</b>		<b>121.345</b>	<b>118.734</b>	<b>240.079</b>

Sumber Data: DKB Semester I Tahun 2021

**GRAFIK JUMLAH PENDUDUK KABUPATEN SIJUNJUNG  
BERDASARKAN GOLONGAN DARAH**



**JUMLAH PENDUDUK BERDASARKAN  
GOLONGAN DARAH PERKECAMATAN**

No	KECAMATAN	Golongan Darah												Tidak Tahu	Jumlah
		A	B	AB	O	A+	A-	B+	B-	AB+	AB-	O+	O-		
1	Tanjung Gadang	2.020	2.166	817	2.349	296	5	162	3	46	3	121	13	19.558	27.559
2	Sijunjung	4.467	3.505	1.635	5.102	592	2	371	5	109	4	326	13	32.484	48.615
3	IV Nagari	1.397	1.207	584	1.496	180	1	130	0	35	0	97	9	10.787	15.923
4	Kamang Baru	3.534	3.086	1.367	4.738	362	3	236	6	59	12	222	43	37.292	50.960
5	Lubuk Tarok	1.494	1.063	524	1.472	278	0	167	2	58	0	139	4	12.883	18.084
6	Koto VII	3.483	2.599	1.281	3.438	491	6	316	1	105	2	298	19	26.648	38.687
7	Sumpur Kudus	2.363	1.325	649	1.916	399	2	194	0	72	7	206	14	19.763	26.910
8	Kupitan	1.416	958	504	1.635	146	1	33	1	12	1	40	6	8.588	13.341
<b>Jumlah</b>		20.174	15.909	7.361	22.146	2.744	20	1.609	18	496	29	1.449	121	168.003	240.079

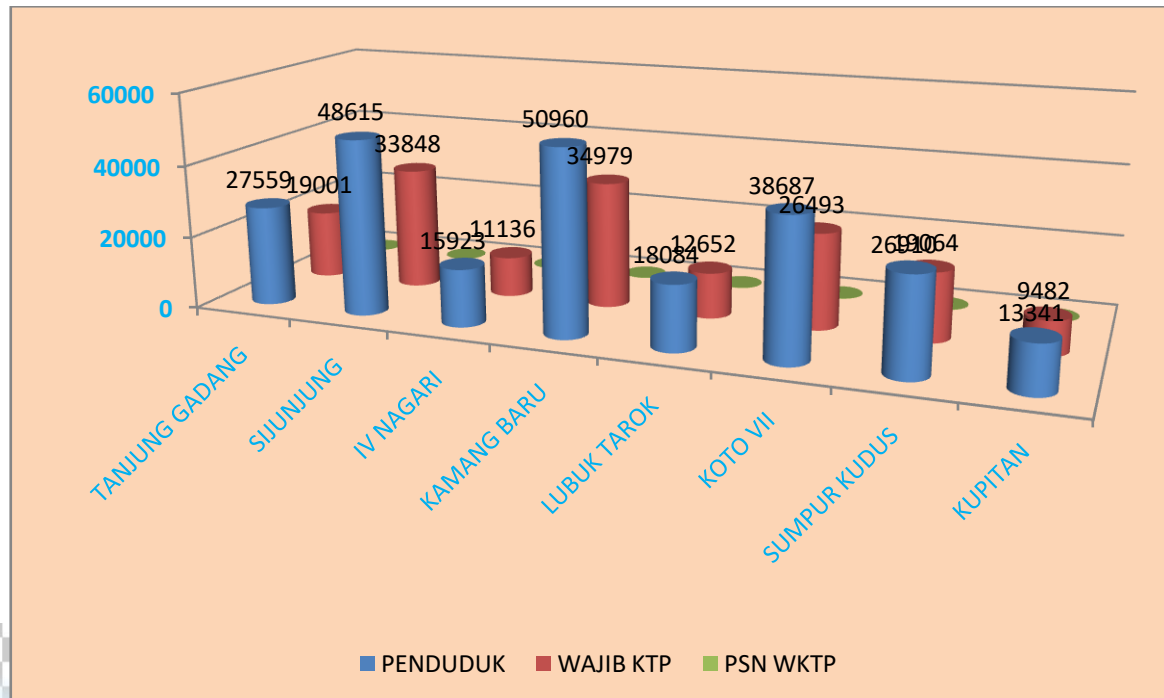
Sumber Data: DKB Semester I Tahun 2021

**JUMLAH PENDUDUK WAJIB KTP  
DAN KEPEMILIKAN KTP-EL**

<b>No</b>	<b>Kecamatan</b>	<b>Penduduk</b>	<b>Wajib KTP</b>	<b>Psn Wktp</b>	<b>Kepemilikan</b>	<b>Psn Kepemilikan</b>
1	Tanjung Gadang	27559	19001	68,95	17473	91,96
2	Sijunjung	48615	33848	69,62	32121	94,9
3	IV Nagari	15923	11136	69,94	10465	93,97
4	Kamang Baru	50960	34979	68,64	32216	92,1
5	Lubuk Tarok	18084	12652	69,96	11970	94,61
6	Koto VII	38687	26493	68,48	24858	93,83
7	Sumpur Kudus	26910	19064	70,84	17797	93,35
8	Kupitan	13341	9482	71,07	9053	95,48
<b>Jumlah</b>		240079	166655	69,42	155953	93,58

Sumber Data: DKB Semester I Tahun 2021

**PERSENTASE KEPEMILIKAN KTP-EL  
PER KECAMATAN**

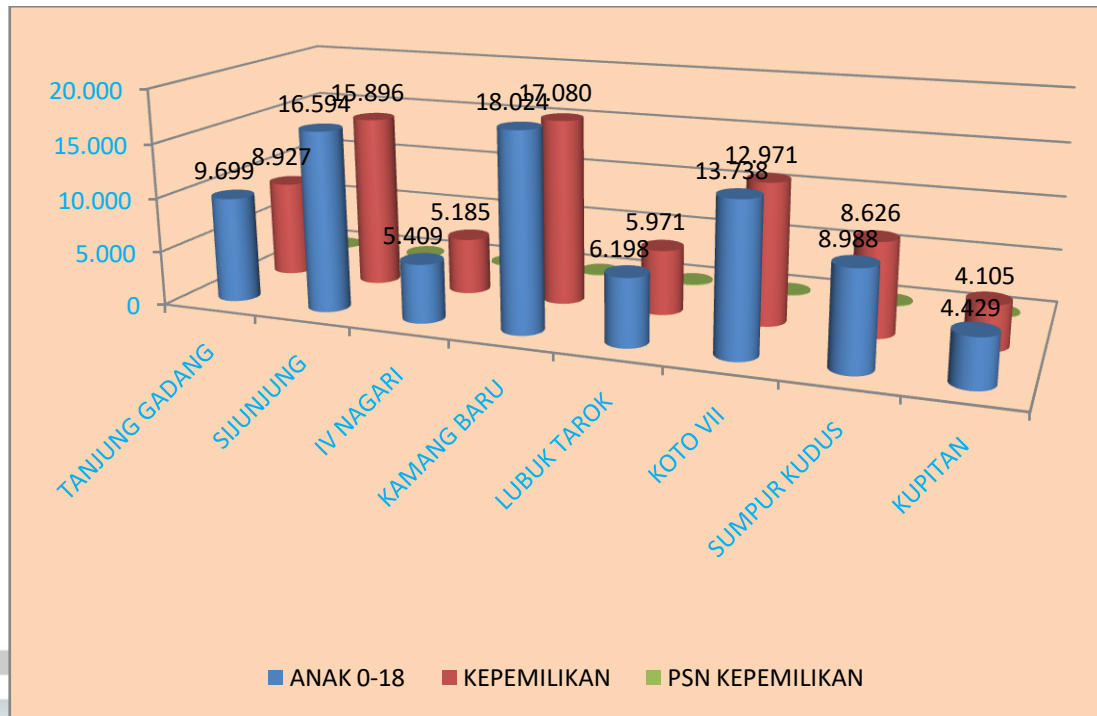


**JUMLAH ANAK 0-18 TAHUN  
DAN KEPEMILIKAN AKTA KELAHIRAN PER KECAMATAN**

<b>No</b>	<b>Kecamatan</b>	<b>Anak 0-18 Tahun</b>	<b>Kepemilikan Akta</b>	<b>Psn Kepemilikan</b>	<b>Belum Memiliki Akta</b>	<b>Psn Belum Memiliki Akta</b>
1	Tanjung Gadang	9.699	8.927	92,04	772	7,96
2	Sijunjung	16.594	15.896	95,79	698	4,21
3	IV Nagari	5.409	5.185	95,86	224	4,14
4	Kamang Baru	18.024	17.080	94,76	944	5,24
5	Lubuk Tarok	6.198	5.971	96,34	227	3,66
6	Koto VII	13.738	12.971	94,42	767	5,58
7	Sumpur Kudus	8.988	8.626	95,97	362	4,03
8	Kupitan	4.429	4.105	92,68	324	7,32
	<b>Jumlah</b>	<b>83.079</b>	<b>78.761</b>	<b>94,80</b>	<b>4.318</b>	<b>5,20</b>

Sumber Data: DKB Semester I Tahun 2021

**PERSENTASE KEPEMILIKAN AKTA KELAHIRAN  
UMUR 0-18 TAHUN PER KECAMATAN**



**JUMLAH ANAK USIA DI BAWAH 17 TAHUN  
DAN KEPEMILIKAN KARTU IDENTITAS ANAK (KIA) PER KECAMATAN**

No	Kecamatan	Anak Usia Di Bawah 17 Tahun	Kepemilikan KIA	Psn Kepemilikan	Belum Memiliki KIA	Psn Belum Memiliki KIA
1	Tanjung Gadang	8.558	1.545	18,05	7.013	81,95
2	Sijunjung	14.767	4.292	29,06	10.475	70,94
3	IV Nagari	4.787	1.835	38,33	2.952	61,67
4	Kamang Baru	15.981	4.731	29,60	11.250	70,40
5	Lubuk Tarok	5.432	2.158	39,73	3.274	60,27
6	Koto VII	12.194	2.040	16,73	10.154	83,27
7	Sumpur Kudus	7.846	1.577	20,10	6.269	79,90
8	Kupitan	3.859	560	14,51	3.299	85,49
	<b>Jumlah</b>	<b>73.424</b>	<b>18.738</b>	<b>25,52</b>	<b>54.686</b>	<b>74,48</b>

Sumber Data: DKB Semester I Tahun 2021

TABEL PERSENTASE KEPEMILIKAN KARTU IDENTITAS ANAK (KIA)

