

Kata Pengantar

Alhamdulillah segala puji hanya milik Allah atas segala rahmat dan karunia nya, yang akhirnya kami dapat menyelesaikan sebuah buku **“Data Agregat Kependudukan Kabupaten Sijunjung Semester II Tahun 2021”**

Penyusunan buku ini untuk memenuhi amanat Undang-Undang No 24 Tahun 2013 tentang perubahan Undang-Undang nomor 23 tahun 2006 tentang Administrasi Kependudukan, untuk menerbitkan Data Kependudukan Skala Nasional Persemester, yaitu I dan II tiap tahunnya.

Penyusunan buku ini masih jauh dari sempurna , terima kasih kepada semua pihak yang telah membantu dalam penyusunan buku ini, semoga buku ini dapat bermanfaat bagi kita semua.

Muaro Sijunjung, Maret 2021
Kepala Dinas Kependudukan dan
Pencatatan Sipil
Kabupaten Sijunjung

Febrizal Ansori, SH,M.Si
Nip. 19670212 199303 1 003

DAFTAR TABEL

Tabel 1: Data Penduduk Perkecamatan Berdasarkan Jenis Kelamin	1
Tabel 2: Data Penduduk Kec. Tanjung Gadang Berdasarkan Jenis Kelamin	3
Tabel 3: Data Penduduk Kec. Sijunjung Berdasarkan Jenis Kelamin	4
Tabel 4: Data Penduduk Kec. IV Nagari Berdasarkan Jenis Kelamin	5
Tabel 5: Data Penduduk Kec. Kamang Baru Berdasarkan Jenis Kelamin	6
Tabel 6: Data Penduduk Kec. Lubuk Tarok Berdasarkan Jenis Kelamin	7
Tabel 7: Data Penduduk Kec. Koto VII Berdasarkan Jenis Kelamin	8
Tabel 8: Data Penduduk Kec. Sumpur Kudus Berdasarkan Jenis Kelamin	9
Tabel 9: Data Penduduk Kec. Kupitan Berdasarkan Jenis Kelamin	10
Tabel 10: Data Kepala Keluarga Perkecamatan Berdasarkan Jenis Kelamin	11
Tabel 11: Data Kepala Keluarga Kec. Tanjung Gadang Berdasarkan Jenis Kelamin	13

Tabel 12: Data Kepala Keluarga Kec. Sijunjung Berdasarkan Jenis Kelamin

14

Tabel 13: Data Kepala Keluarga Kec. IV Nagari Berdasarkan Jenis Kelamin

15

Tabel 14: Data Kepala Keluarga Kec. Kamang Baru Berdasarkan Jenis Kelamin

16

Tabel 15: Data Kepala Keluarga Kec. Lubuk Tarok Berdasarkan Jenis Kelamin

17

Tabel 16: Data Kepala Keluarga Kec. Koto VII Berdasarkan Jenis Kelamin

18

Tabel 17: Data Kepala Keluarga Kec. Sumpur Kudus Berdasarkan Jenis Kelamin

19

Tabel 18: Data Kepala Keluarga Kec. Kupitan Berdasarkan Jenis Kelamin

20

Tabel 19: Data Rekapitulasi Kepadatan Penduduk Kab.Sijunjung

21

Tabel 20: Data Rekapitulasi Penduduk Kab.Sijunjung Berdasarkan Umur dan Jenis Kelamin

23

Tabel 21: Data Rekapitulasi Penduduk Kec.Tanjung Gadang Berdasarkan Umur dan Jenis Kelamin

25

Tabel 22: Data Rekapitulasi Penduduk Kec.Sijunjung Berdasarkan Umur dan Jenis Kelamin

26

Tabel 23: Data Rekapitulasi Penduduk Kec.IV Nagari Berdasarkan Umur dan Jenis Kelamin

27

Tabel 24: Data Rekapitulasi Penduduk Kec.Kamang Baru Berdasarkan Umur dan Jenis Kelamin

28

Tabel 25: Data Rekapitulasi Penduduk Kec.Lubuk Tarok Berdasarkan Umur dan Jenis Kelamin

29

Tabel 26: Data Rekapitulasi Penduduk Kec.Koto VII Berdasarkan Umur dan Jenis Kelamin

30

Tabel 27: Data Rekapitulasi Penduduk Kec.Sumpur Kudus Berdasarkan Umur dan Jenis Kelamin

31

Tabel 28: Data Rekapitulasi Penduduk Kec.Kupitan Berdasarkan Umur dan Jenis Kelamin

32

Tabel 29: Data Rekapitulasi Jumlah Penduduk Kab.Sijunjung Berdasarkan Agama

dan Jenis Kelamin

33

Tabel 30: Data Rekapitulasi Jumlah Penduduk Perkecamatan Berdasarkan Agama

35

Tabel 31: Data Jumlah Penduduk Berdasarkan Status Perkawinan dan Jenis Kelamin

36

Tabel 32: Data Jumlah Penduduk Berdasarkan Status Perkawinan dan Jenis Kelamin

38

Perkecamatan Di Kab.Sijunjung

Tabel 33: Data Jumlah Penduduk Berdasarkan Pendidikan Akhir dan Jenis Kelamin

39

Di Kab.Sijunjung

Tabel 34: Data Jumlah Penduduk Berdasarkan Pendidikan dan Jenis Kelamin Perkecamatan

40

Tabel 35: Data Jumlah Penduduk Berdasarkan Pekerjaan dan Jenis Kelamin

41

Tabel 36: Data Jumlah Penduduk Berdasarkan Jenis Pekerjaan Di Kab.Sijunjung

42

Tabel 37: Data Jumlah Penduduk Berdasarkan Usia Pendidikan dan Jenis Kelamin

43

Tabel 38: Data Jumlah Penduduk Berdasarkan Usia Pendidikan Perkecamatan

45

Tabel 39: Data Jumlah Penduduk Berdasarkan Golongan Darah dan Jenis Kelamin

46

Tabel 40: Data Jumlah Penduduk Berdasarkan Golongan Darah Perkecamatan

50

Tabel 41: Data Jumlah Penduduk Wajib KTP dan Kepemilikan KTP-el

51

Tabel 42: Data Jumlah Anak 0-18 Tahun dan Kepemilikan Akte Kelahiran Perkecamatan

53

Tabel 41: Data Jumlah Jumlah anak Dibawah 17 Tahun dan Kepemilikan KIA Perkecamatan

55



DAFTAR GRAFIK

Grafik 1 : Data Penduduk Perkecamatan Di Kab.Sijunjung Berdasarkan Jenis Kelamin	2
Grafik 2 : Data Kepala Keluarga Perkecamatan Di Kab.Sijunjung Berdasarkan Jenis Kelamin	12
Grafik 3 : Data Rekapitulasi Kab.Sijunjung Berdasarkan Kepadatan Penduduk	22
Grafik 4 : Piramida Penduduk Kab.Sijunjung	24
Grafik 5 : Data Rekapitulasi Kab.Sijunjung Berdasarkan Agama dan Kepercayaan	34
Grafik 6 : Data Jumlah Penduduk Kab.Sijunjung Berdasarkan Status Perkawinan	37
Grafik 7 : Data Jumlah Penduduk Berdasarkan Pendidikan Akhir dan Jenis Kelamin	40
Grafik 8 : Data Jumlah Penduduk Berdasarkan Pekerjaan dan Jenis Kelamin	43
Grafik 9 : Data Jumlah Penduduk Berdasarkan Usia Pendidikan dan Jenis Kelamin	46
Grafik 10 : Data Jumlah Penduduk Kab.Sijunjung Berdasarkan Golongan Darah	49

Grafik 11 : Data Kepemilikan KTP-el Perkecamatan

52

Grafik 12 : Data Kepemilikan Akta Kelahiran Umur 0-18 Tahun Perkecamatan

54

Grafik 13 : Data Kepemilikan KIA Umur Dibawah 17 Tahun Perkecamatan

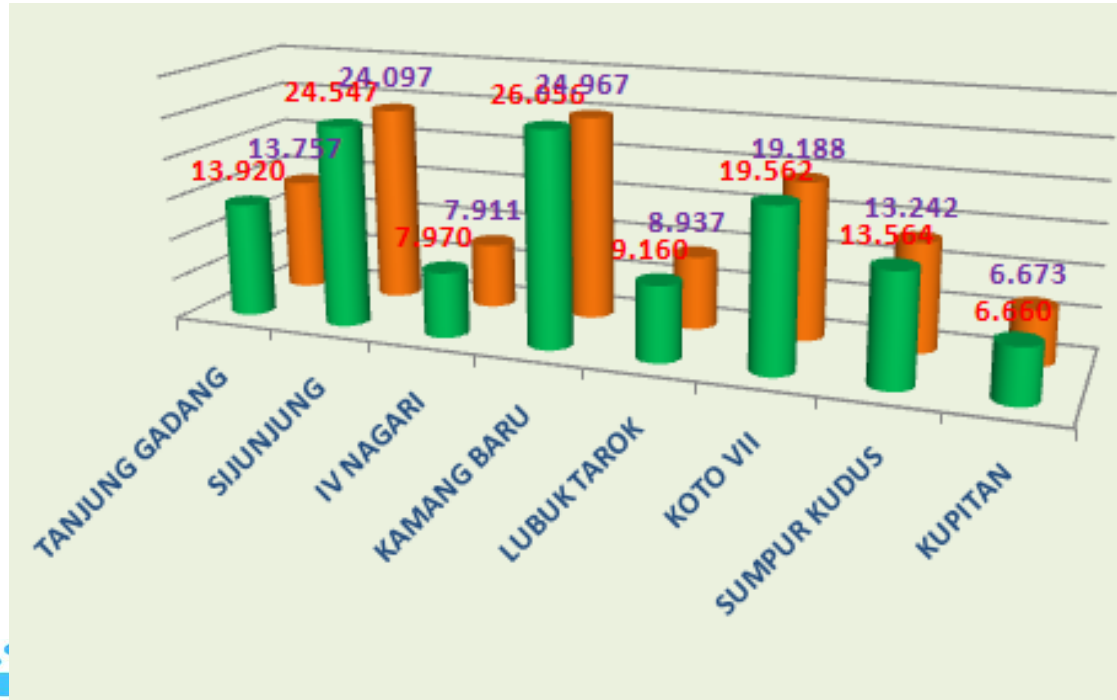
56

**DATA JUMLAH PENDUDUK PERKECAMATAN
BERDASARKAN JENIS KELAMIN**

NO	Kecamatan		Jenis Kelamin		Total
	Kd Kec	Nama Kec	Laki-Laki	Perempuan	
1	13.03.03	Tanjung Gadang	13.920	13.757	27.677
2	13.03.04	Sijunjung	24.547	24.097	48.644
3	13.03.05	IV Nagari	7.970	7.911	15.881
4	13.03.06	Kamang Baru	26.056	24.967	51.023
5	13.03.07	Lubuk Tarok	9.160	8.937	18.097
6	13.03.08	Koto VII	19.562	19.188	38.750
7	13.03.09	Sumpur Kudus	13.564	13.242	26.806
8	13.03.10	Kupitan	6.660	6.673	13.333
JUMLAH			121.439	118.772	240.211

Sumber Data: DKB Semester II Tahun 2021

DATA PENDUDUK PER KECAMATAN DI KAB.SIJUNJUNG
BERDASARKAN JENIS KELAMIN



**DATA PENDUDUK KEC.TANJUNG GADANG
BERDASARKAN JENIS KELAMIN**

KODE WILAYAH	NAMA NAGARI/DESA	LAKI-LAKI	PEREMPUAN	JUMLAH
13.03.03.2001	Timbulun	1.488	1.395	2.883
13.03.03.2002	Tanjung Gadang	3.827	3.772	7.599
13.03.03.2003	Taratak Baru	703	740	1.443
13.03.03.2004	Pulasan	1.957	1.926	3.883
13.03.03.2005	Langki	1.115	1.112	2.227
13.03.03.2006	Sibakur	1.021	971	1.992
13.03.03.2007	Tanjung Lolo	2.482	2.475	4.957
13.03.03.2008	Taratak Baru Utara	771	775	1.546
13.03.03.2009	Sinyamu	556	591	1.147
JUMLAH		13.920	13.757	27.677

Sumber Data: DKB Semester II Tahun 2021

**DATA PENDUDUK KECAMATAN SIJUNJUNG
BERDASARKAN JENIS KELAMIN**

KODE WILAYAH	NAMA NAGARI/DESA	LAKI-LAKI	PEREMPUAN	JUMLAH
13.03.04.2001	Muaro	7.061	6.881	13.942
13.03.04.2002	Kandang Baru	1.215	1.168	2.383
13.03.04.2003	Silokek	750	737	1.487
13.03.04.2004	Pematang Panjang	3.712	3.642	7.354
13.03.04.2005	Solok Ambah	1.754	1.700	3.454
13.03.04.2006	Paru	1.103	1.101	2.204
13.03.04.2007	Durian Gadang	1.639	1.569	3.208
13.03.04.2008	Aie Angek	1.883	1.855	3.738
13.03.04.2009	Sijunjung	5.430	5.444	10.874
JUMLAH		24.547	24.097	48.644

Sumber Data: DKB Semester II Tahun 2021



**DATA PENDUDUK KECAMATAN IV NAGARI
BERDASARKAN JENIS KELAMIN**

KODE WILAYAH	NAMA NAGARI/DESA	LAKI-LAKI	PEREMPUAN	JUMLAH
13.03.05.2001	Palangki	1.966	2.064	4.030
13.03.05.2002	Koto Baru	1.660	1.580	3.240
13.03.05.2003	Muaro Bodi	1.797	1.839	3.636
13.03.05.2004	Mundam Sati	1.601	1.519	3.120
13.03.05.2005	Koto Tuo	946	909	1.855
JUMLAH		7.970	7.911	15.881

Sumber Data: DKB Semester II Tahun 2021

**DATA PENDUDUK KECAMATAN KAMANG BARU
BERDASARKAN JENIS KELAMIN**

KODE WILAYAH	NAMA NAGARI/DESA	LAKI-LAKI	PEREMPUAN	JUMLAH
13.03.06.2001	Sungai Lansek	2.948	2.879	5.827
13.03.06.2002	Kamang	6.623	6.160	12.783
13.03.06.2003	Muaro Takuang	2.997	2.835	5.832
13.03.06.2004	Aia Amo	1.561	1.501	3.062
13.03.06.2005	Sungai Batuang	1.158	1.192	2.350
13.03.06.2006	Kunangan Parik Rantang	5.845	5.641	11.486
13.03.06.2007	Tanjung Kaling	925	910	1.835
13.03.06.2008	Padang Tarok	1.109	1.100	2.209
13.03.06.2009	Siaur	810	812	1.622
13.03.06.2010	Lubuk Tarantang	896	828	1.724
13.03.06.2011	Maloro	1.184	1.109	2.293
JUMLAH		26.056	24.967	51.023

Sumber Data: DKB Semester II Tahun 2021

**DATA PENDUDUK KECAMATAN LUBUK TAROK
BERDASARKAN JENIS KELAMIN**

KODE WILAYAH	NAMA NAGARI/DESA	LAKI-LAKI	PEREMPUAN	JUMLAH
13.03.07.2001	Lubuk Tarok	3.875	3.713	7.588
13.03.07.2002	Lalan	1.827	1.782	3.609
13.03.07.2003	Buluah Kasok	1.356	1.416	2.772
13.03.07.2004	Kampung Dalam	998	984	1.982
13.03.07.2005	Silongo	569	551	1.120
13.03.07.2006	Latang	535	491	1.026
JUMLAH		9.160	8.937	18.097

Sumber Data: DKB Semester II Tahun 2021

**DATA PENDUDUK KECAMATAN KOTO VII
BERDASARKAN JENIS KELAMIN**

KODE WILAYAH	NAMA NAGARI/DESA	LAKI-LAKI	PEREMPUAN	JUMLAH
13.03.08.2001	Limo Koto	5.743	5.686	11.429
13.03.08.2002	Palaluar	2.022	2.035	4.057
13.03.08.2003	Guguk	1.256	1.219	2.475
13.03.08.2004	Padang Laweh	6.152	6.090	12.242
13.03.08.2005	Tanjung	3.383	3.192	6.575
13.03.08.2006	Bukit Bual	1.006	966	1.972
JUMLAH		19.562	19.188	38.750

Sumber Data: DKB Semester II Tahun 2021

**DATA PENDUDUK KECAMATAN SUMPUR KUDUS
BERDASARKAN JENIS KELAMIN**

KODE WILAYAH	NAMA NAGARI/DESA	LAKI-LAKI	PEREMPUAN	JUMLAH
13.03.09.2001	Silantai	1.022	1.023	2.045
13.03.09.2002	Sisawah	1.951	1.815	3.766
13.03.09.2003	Unggan	1.519	1.489	3.008
13.03.09.2004	Tanjung Bonai Aur	1.529	1.544	3.073
13.03.09.2005	Sumpur Kudus	1.844	1.994	3.838
13.03.09.2006	Tamparungo	1.033	1.001	2.034
13.03.09.2007	Kumanis	1.239	1.160	2.399
13.03.09.2008	Manganti	808	748	1.556
13.03.09.2009	Sumpur Kudus Selatan	945	842	1.787
13.03.09.2010	Tanjung Labuh	572	578	1.150
13.03.09.2011	Tanjung Bonai Aur Selatan	1.102	1.048	2.150
JUMLAH		14.569	14.265	28.834

Sumber Data: DKB Semester II Tahun 2021



**DATA PENDUDUK KECAMATAN KUPITAN
BERDASARKAN JENIS KELAMIN**

KODE WILAYAH	NAMA NAGARI/DESA	LAKI-LAKI	PEREMPUAN	JUMLAH
13.03.10.2001	Batu Manjular	1.005	1.023	2.028
13.03.10.2002	Pamuatan	846	776	1.622
13.03.10.2003	Padang Sibusuk	3.957	3.992	7.949
13.03.10.2004	Kampung Baru	852	882	1.734
JUMLAH		5.655	5.650	11.305

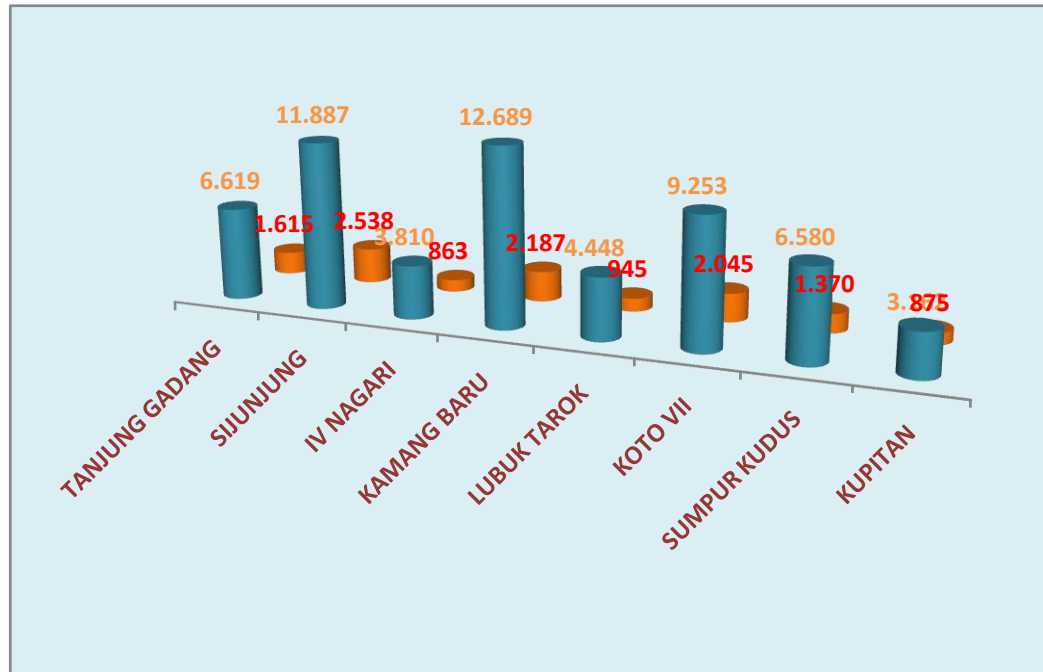
Sumber Data: DKB Semester II Tahun 2021

**DATA KEPALA KELUARGA PERKECAMATAN
BERDASARKAN JENIS KELAMIN**

KODE WILAYAH	KECAMATAN	LAKI-LAKI	PEREMPUAN	JUMLAH
13.03.03	Tanjung Gadang	6619	1615	8234
13.03.04	Sijunjung	11887	2538	14425
13.03.05	IV Nagari	3810	863	4673
13.03.06	Kamang Baru	12689	2187	14876
13.03.07	Lubuk Tarok	4448	945	5393
13.03.08	Koto VII	9253	2045	11298
13.03.09	Sumpur Kudus	6580	1370	7950
13.03.10	Kupitan	3162	875	4037
JUMLAH		58448	12438	70886

Sumber Data: DKB Semester II Tahun 2021

**GRAFIK KEPALA KELUARGA PER KECAMATAN DI KAB
SIJUNJUNG BERDASARKAN JENIS KELAMIN**



Sumber Data: DKB Semester II Tahun 2021

**DATA KEPALA KELUARGA KEC.TANJUNG GADANG
BERDASARKAN JENIS KELAMIN**

Nagari		Jenis Kelamin		Total
Kode Nagari	Nama Nagari	Laki-Laki	Perempuan	
13.03.03.2001	Timbulun	682	163	845
13.03.03.2002	Tanjung Gadang	1.807	488	2.295
13.03.03.2003	Taratak Baru	356	91	447
13.03.03.2004	Pulasan	942	254	1.196
13.03.03.2005	Langki	554	117	671
13.03.03.2006	Sibakur	460	101	561
13.03.03.2007	Tanjung Lolo	1.184	239	1.423
13.03.03.2008	Taratak Baru Utara	366	80	446
13.03.03.2009	Sinyamu	268	82	350
JUMLAH		6.619	1.615	8.234

Sumber Data: DKB Semester II Tahun 2021

**DATA KEPALA KELUARGA KEC.SIJUNJUNG
BERDASARKAN JENIS KELAMIN**

Nagari		Jenis Kelamin		Total
Kode Nagari	Nama Nagari	Laki-Laki	Perempuan	
13.03.04.2001	Muaro	3.411	678	4.089
13.03.04.2002	Kandang Baru	590	114	704
13.03.04.2003	Silokek	389	64	453
13.03.04.2004	Pematang Panjang	1.793	399	2.192
13.03.04.2005	Solok Ambah	814	155	969
13.03.04.2006	Paru	507	118	625
13.03.04.2007	Durian Gadang	835	116	951
13.03.04.2008	Aie Angek	902	205	1.107
13.03.04.2009	Sijunjung	2.646	689	3.335
Jumlah		11.887	2.538	14.425

Sumber Data: DKB Semester II Tahun 2021

**DATA KEPALA KELUARGA KECAMATAN IV NAGARI
BERDASARKAN JENIS KELAMIN**

Nagari		Jenis Kelamin		Total
Kode Nagari	Nama Nagari	Laki-Laki	Perempuan	
13.03.05.2001	Palangki	951	229	1.180
13.03.05.2002	Koto Baru	805	190	995
13.03.05.2003	Muaro Bodi	848	214	1.062
13.03.05.2004	Mundam Sati	749	133	882
13.03.05.2005	Koto Tuo	457	97	554
Jumlah		3.810	863	4.673

Sumber Data: DKB Semester II Tahun 2021

**DATA KEPALA KELUARGA KECAMATAN KAMANG BARU
BERDASARKAN JENIS KELAMIN**

Nagari		Jenis Kelamin		Total
Kode Nagari	Nama Nagari	Laki-Laki	Perempuan	
13.03.06.2001	Sungai Lansek	1.442	270	1.712
13.03.06.2002	Kamang	3.317	470	3.787
13.03.06.2003	Muaro Takuang	1.397	281	1.678
13.03.06.2004	Aia Amo	766	138	904
13.03.06.2005	Sungai Batuang	545	117	662
13.03.06.2006	Kunangan Parik Rantang	2.878	489	3.367
13.03.06.2007	Tanjung Kaling	434	87	521
13.03.06.2008	Padang Tarok	562	105	667
13.03.06.2009	Siaur	396	76	472
13.03.06.2010	Lubuk Tarantang	417	55	472
13.03.06.2011	Maloro	535	99	634
Jumlah		12.689	2.187	14.876

Sumber Data: DKB Semester II Tahun 2021

**DATA KEPALA KELUARGA KECAMATAN LUBUK TAROK
BERDASARKAN JENIS KELAMIN**

Nagari		Jenis Kelamin		Total
Kode Nagari	Nama Nagari	Laki-Laki	Perempuan	
13.03.07.2001	Lubuk Tarok	1.890	397	2.287
13.03.07.2002	Lalan	865	168	1.033
13.03.07.2003	Buluah Kasok	655	169	824
13.03.07.2004	Kampung Dalam	488	108	596
13.03.07.2005	Silongo	271	60	331
13.03.07.2006	Latang	279	43	322
Jumlah		4.448	945	5.393

Sumber Data: DKB Semester II Tahun 2021

**DATA KEPALA KELUARGA KECAMATAN KOTO VII
BERDASARKAN JENIS KELAMIN**

Nagari		Jenis Kelamin		Total
Kode Nagari	Nama Nagari	Laki-Laki	Perempuan	
13.03.08.2001	Limo Koto	2.727	562	3.289
13.03.08.2002	Palaluar	943	236	1.179
13.03.08.2003	Guguk	596	132	728
13.03.08.2004	Padang Laweh	2.928	689	3.617
13.03.08.2005	Tanjung	1.591	320	1.911
13.03.08.2006	Bukit Bual	468	106	574
Jumlah		9.253	2.045	11.298

Sumber Data: DKB Semester II Tahun 2021

**DATA KEPALA KELUARGA KECAMATAN SUMPUR KUDUS
BERDASARKAN JENIS KELAMIN**

Nagari		Jenis Kelamin		Total
Kode Nagari	Nama Nagari	Laki-Laki	Perempuan	
13.03.09.2001	Silantai	538	98	636
13.03.09.2002	Sisawah	914	191	1.105
13.03.09.2003	Unggan	727	154	881
13.03.09.2004	Tanjung Bonai Aur	763	140	903
13.03.09.2005	Sumpur Kudus	932	235	1.167
13.03.09.2006	Tamparungo	519	111	630
13.03.09.2007	Kumanis	582	126	708
13.03.09.2008	Manganti	348	74	422
13.03.09.2009	Sumpur Kudus Selatan	425	86	511
13.03.09.2010	Tanjung Labuh	299	59	358
13.03.09.2011	Tanjung Bonai Aur Selatan	533	96	629
Jumlah		7.051	1.505	8.556

Sumber Data: DKB Semester II Tahun 2021

**DATA KEPALA KELUARGA KECAMATAN KUPITAN
BERDASARKAN JENIS KELAMIN**

Nagari		Jenis Kelamin		Total
Kode Nagari	Nama Nagari	Laki-Laki	Perempuan	
13.03.10.2001	Batu Manjulang	471	135	606
13.03.10.2002	Pamuatan	413	126	539
13.03.10.2003	Padang Sibusuk	1.869	486	2.355
13.03.10.2004	Kampung Baru	409	128	537
Jumlah		2.691	740	3.431

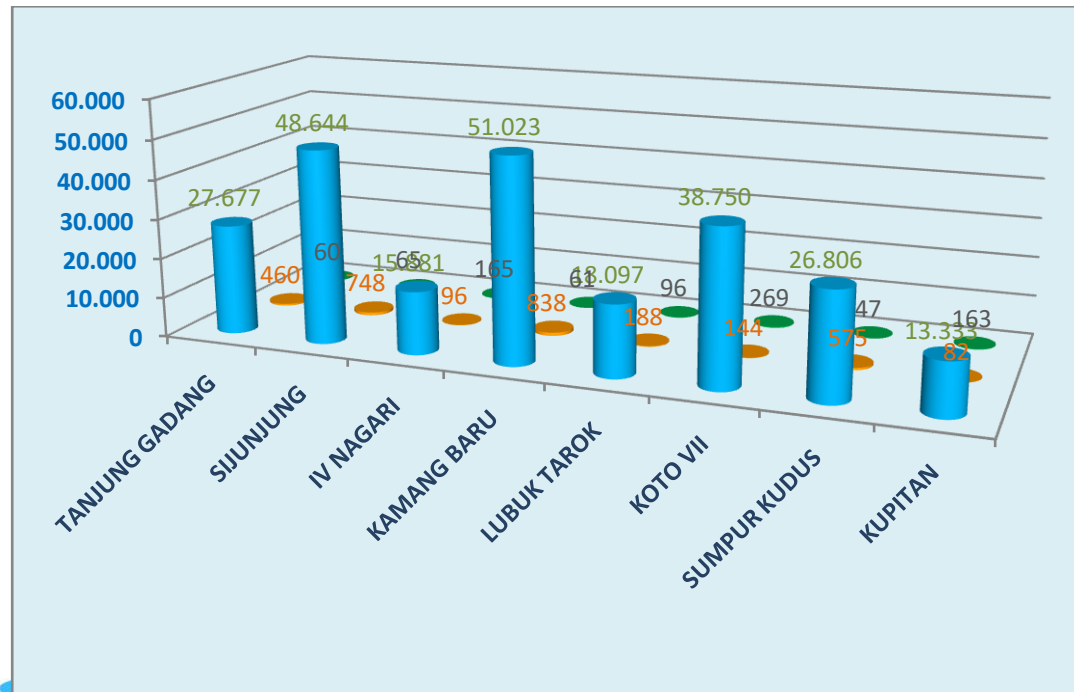
Sumber Data: DKB Semester II Tahun 2021

**DATA REKAPITULASI KEPADATAN PENDUDUK
KABUPATEN SIJUNJUNG**

No	Kd.Kec	Nama Kec	Jumlah Penduduk	Luas Wilayah	Kepadatan Penduduk
1	13.03.03	Tanjung Gadang	27.677	460	60
2	13.03.04	Sijunjung	48.644	748	65
3	13.03.05	IV Nagari	15.881	96	165
4	13.03.06	Kamang Baru	51.023	838	61
5	13.03.07	Lubuk Tarok	18.097	188	96
6	13.03.08	Koto VII	38.750	144	269
7	13.03.09	Sumpur Kudus	26.806	575	47
8	13.03.10	Kupitan	13.333	82	163
Jumlah			240.211	3.131	77

Sumber Data: DKB Semester II Tahun 2021

**GRAFIK REKAPITULASI KABUPATEN SIJUNJUNG
BERDASARKAN KEPADATAN PENDUDUK**



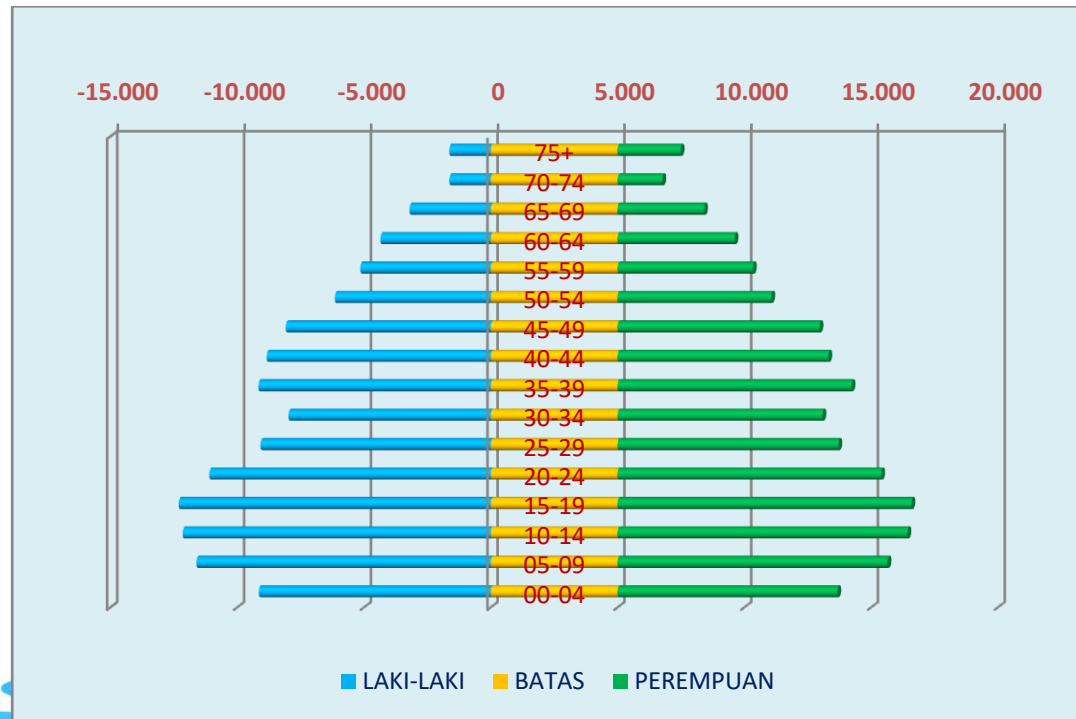
Sumber Data: DKB Semester II Tahun 2021

**DATA REKAPITULASI PENDUDUK KABUPATEN SIJUNJUNG
BERDASARKAN UMUR DAN JENIS KELAMIN**

Kelompok Umur	Jenis Kelamin		Jumlah Penduduk
	Laki-Laki	Perempuan	
00-04	9.139	8.670	17.809
05-09	11.601	10.650	22.251
10-14	12.141	11.435	23.576
15-19	12.300	11.595	23.895
20-24	11.093	10.401	21.494
25-29	9.075	8.714	17.789
30-34	7.968	8.084	16.052
35-39	9.154	9.231	18.385
40-44	8.829	8.318	17.147
45-49	8.078	7.969	16.047
50-54	6.138	6.067	12.205
55-59	5.136	5.342	10.478
60-64	4.341	4.618	8.959
65-69	3.194	3.416	6.610
70-74	1.625	1.769	3.394
75+	1.627	2.493	4.120
JUMLAH	121.439	118.772	240.211

Sumber Data: DKB Semester II Tahun 2021

PIRAMIDA PENDUDUK
KABUPATEN SIJUNJUNG



Sumber Data: DKB Semester II Tahun 2021

**DATA REKAPITULASI PENDUDUK KECAMATAN TJ.GADANG
BERDASARKAN UMUR DAN JENIS KELAMIN**

Kelompok Umur	Jenis Kelamin		Jumlah Penduduk
	Laki-Laki	Perempuan	
00-04	1.077	1.058	2.135
05-09	1.363	1.210	2.573
10-14	1.418	1.370	2.788
15-19	1.432	1.371	2.803
20-24	1.280	1.219	2.499
25-29	1.027	997	2.024
30-34	931	997	1.928
35-39	1.063	1.008	2.071
40-44	1.041	970	2.011
45-49	886	920	1.806
50-54	702	655	1.357
55-59	532	586	1.118
60-64	495	539	1.034
65-69	324	354	678
70-74	183	201	384
75+	166	302	468
JUMLAH	13.920	13.757	27.677

Sumber Data: DKB Semester II Tahun 2021

**DATA REKAPITULASI PENDUDUK KEC.SIJUNJUNG
BERDASARKAN UMUR DAN JENIS KELAMIN**

Kelompok Umur	Jenis Kelamin		Jumlah Penduduk
	Laki-Laki	Perempuan	
00-04	1.882	1.761	3.643
05-09	2.382	2.179	4.561
10-14	2.396	2.278	4.674
15-19	2.391	2.182	4.573
20-24	2.148	2.067	4.215
25-29	1.746	1.644	3.390
30-34	1.550	1.539	3.089
35-39	1.856	1.914	3.770
40-44	1.766	1.740	3.506
45-49	1.675	1.681	3.356
50-54	1.347	1.354	2.701
55-59	1.115	1.162	2.277
60-64	914	984	1.898
65-69	679	676	1.355
70-74	329	386	715
75+	371	550	921
JUMLAH	24.547	24.097	48.644

Sumber Data: DKB Semester II Tahun 2021

**DATA REKAPITULASI PENDUDUK KEC.IV NAGARI
BERDASARKAN UMUR DAN JENIS KELAMIN**

Kelompok Umur	Jenis Kelamin		Jumlah Penduduk
	Laki-Laki	Perempuan	
00-04	545	497	1.042
05-09	700	705	1.405
10-14	800	794	1.594
15-19	865	745	1.610
20-24	754	719	1.473
25-29	591	543	1.134
30-34	490	469	959
35-39	510	547	1.057
40-44	542	528	1.070
45-49	595	650	1.245
50-54	430	431	861
55-59	372	402	774
60-64	302	312	614
65-69	234	264	498
70-74	113	153	266
75+	127	152	279
JUMLAH	7.970	7.911	15.881

Sumber Data: DKB Semester II Tahun 2021

**DATA REKAPITULASI PENDUDUK KEC.KAMANG BARU
BERDASARKAN UMUR DAN JENIS KELAMIN**

Kelompok Umur	Jenis Kelamin		Jumlah Penduduk
	Laki-Laki	Perempuan	
00-04	2.127	2.007	4.134
05-09	2.648	2.315	4.963
10-14	2.569	2.447	5.016
15-19	2.489	2.506	4.995
20-24	2.363	2.197	4.560
25-29	2.056	2.070	4.126
30-34	1.865	1.970	3.835
35-39	2.213	2.152	4.365
40-44	1.891	1.670	3.561
45-49	1.622	1.613	3.235
50-54	1.309	1.295	2.604
55-59	1.055	974	2.029
60-64	827	796	1.623
65-69	537	476	1.013
70-74	272	244	516
75+	213	235	448
JUMLAH	26.056	24.967	51.023

Sumber Data: DKB Semester II Tahun 2021

**DATA REKAPITULASI PENDUDUK KEC.LUBUK TAROK
BERDASARKAN UMUR DAN JENIS KELAMIN**

Kelompok Umur	Jenis Kelamin		Jumlah Penduduk
	Laki-Laki	Perempuan	
00-04	695	640	1.335
05-09	850	808	1.658
10-14	864	781	1.645
15-19	1.009	877	1.886
20-24	876	809	1.685
25-29	606	615	1.221
30-34	545	549	1.094
35-39	594	657	1.251
40-44	691	709	1.400
45-49	631	592	1.223
50-54	468	389	857
55-59	356	384	740
60-64	363	387	750
65-69	289	349	638
70-74	163	150	313
75+	160	241	401
JUMLAH	9.160	8.937	18.097

Sumber Data: DKB Semester II Tahun 2021

**DATA REKAPITULASI PENDUDUK KEC.KOTO VII
BERDASARKAN UMUR DAN JENIS KELAMIN**

Kelompok Umur	Jenis Kelamin		Jumlah Penduduk
	Laki-Laki	Perempuan	
00-04	1.531	1.455	2.986
05-09	1.971	1.744	3.715
10-14	2.008	1.874	3.882
15-19	1.961	1.903	3.864
20-24	1.794	1.666	3.460
25-29	1.515	1.457	2.972
30-34	1.343	1.324	2.667
35-39	1.469	1.449	2.918
40-44	1.358	1.226	2.584
45-49	1.245	1.185	2.430
50-54	883	941	1.824
55-59	816	895	1.711
60-64	681	771	1.452
65-69	522	568	1.090
70-74	227	262	489
75+	238	468	706
JUMLAH	19.562	19.188	38.750

Sumber Data: DKB Semester II Tahun 2021

**DATA REKAPITULASI PENDUDUK KEC.SUMPUR KUDUS
BERDASARKAN UMUR DAN JENIS KELAMIN**

Kelompok Umur	Jenis Kelamin		Jumlah Penduduk
	Laki-Laki	Perempuan	
00-04	907	863	1.770
05-09	1.114	1.128	2.242
10-14	1.364	1.254	2.618
15-19	1.432	1.365	2.797
20-24	1.262	1.156	2.418
25-29	1.033	961	1.994
30-34	869	875	1.744
35-39	1.021	1.027	2.048
40-44	1.078	1.005	2.083
45-49	931	842	1.773
50-54	655	632	1.287
55-59	558	555	1.113
60-64	480	558	1.038
65-69	385	443	828
70-74	243	239	482
75+	232	339	571
JUMLAH	13.564	13.242	26.806

Sumber Data: DKB Semester II Tahun 2021

**DATA REKAPITULASI PENDUDUK KEC.KUPITAN
BERDASARKAN UMUR DAN JENIS KELAMIN**

Kelompok Umur	Jenis Kelamin		Jumlah Penduduk
	Laki-Laki	Perempuan	
00-04	375	389	764
05-09	573	561	1.134
10-14	722	637	1.359
15-19	721	646	1.367
20-24	616	568	1.184
25-29	501	427	928
30-34	375	361	736
35-39	428	477	905
40-44	462	470	932
45-49	493	486	979
50-54	344	370	714
55-59	332	384	716
60-64	279	271	550
65-69	224	286	510
70-74	95	134	229
75+	120	206	326
JUMLAH	6.660	6.673	13.333

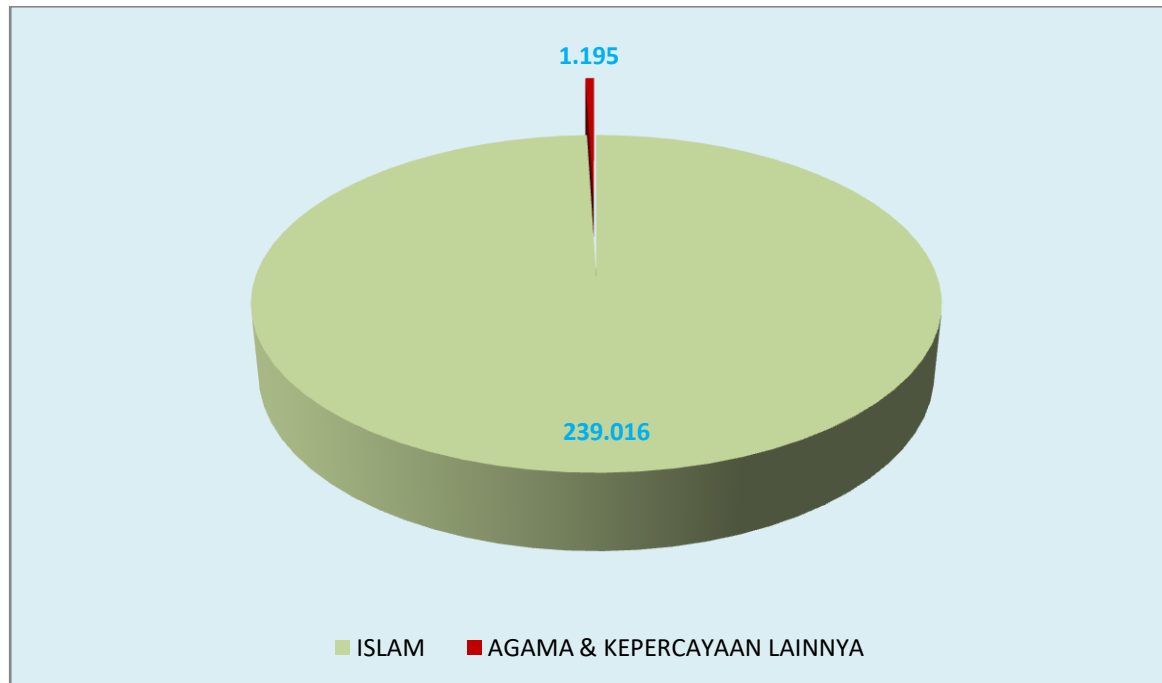
Sumber Data: DKB Semester II Tahun 2021

**REKAPITULASI JUMLAH PENDUDUK KAB.SIJUNJUNG
BERDASARKAN AGAMA DAN JENIS KELAMIN**

No	Kecamatan		Jenis Kelamin		Total
	Kode	Nama Agama	Laki-Laki	Perempuan	
	Agama				
1	1	ISLAM	120.841	118.175	239.016
2	2	KRISTEN	453	435	888
3	3	KATHOLIK	139	159	298
4	4	HINDU	5	2	7
5	5	BUDHA	1	1	2
6	6	KHONGHUCU	0	0	0
7	7	KEPERCAYAAN	0	0	0
JUMLAH			121.439	118.772	240.211

Sumber Data: DKB Semester II Tahun 2021

**GRAFIK REKAPITULASI KAB.SIJUNJUNG
BERDASARKAN AGAMA DAN KEPERCAYAAN**



Sumber Data: DKB Semester II Tahun 2021

**REKAPITULASI JUMLAH PENDUDUK PER KECAMATAN
BERDASARKAN AGAMA DAN JENIS KELAMIN**

No	Kecamatan		Agama							
	Kd.Kec	Nama Kec	Islam	Kristen	Katholik	Hindu	Budha	Khonghucu	Kepercayaan	Jumlah
1	13.03.03	Tanjung Gadang	27.676	1	0	0	0	0	0	27.677
2	13.03.04	Sijunjung	48.353	188	101	0	2	0	0	48.644
3	13.03.05	IV Nagari	15.879	2	0	0	0	0	0	15.881
4	13.03.06	Kamang Baru	50.243	604	169	7	0	0	0	51.023
5	13.03.07	Lubuk Tarok	18.097	0	0	0	0	0	0	18.097
6	13.03.08	Koto VII	38.745	5	0	0	0	0	0	38.750
7	13.03.09	Sumpur Kudus	26.804	2	0	0	0	0	0	26.806
8	13.03.10	Kupitan	13.219	86	28	0	0	0	0	13.333
Jumlah			239.016	888	298	7	2	0	0	240.211

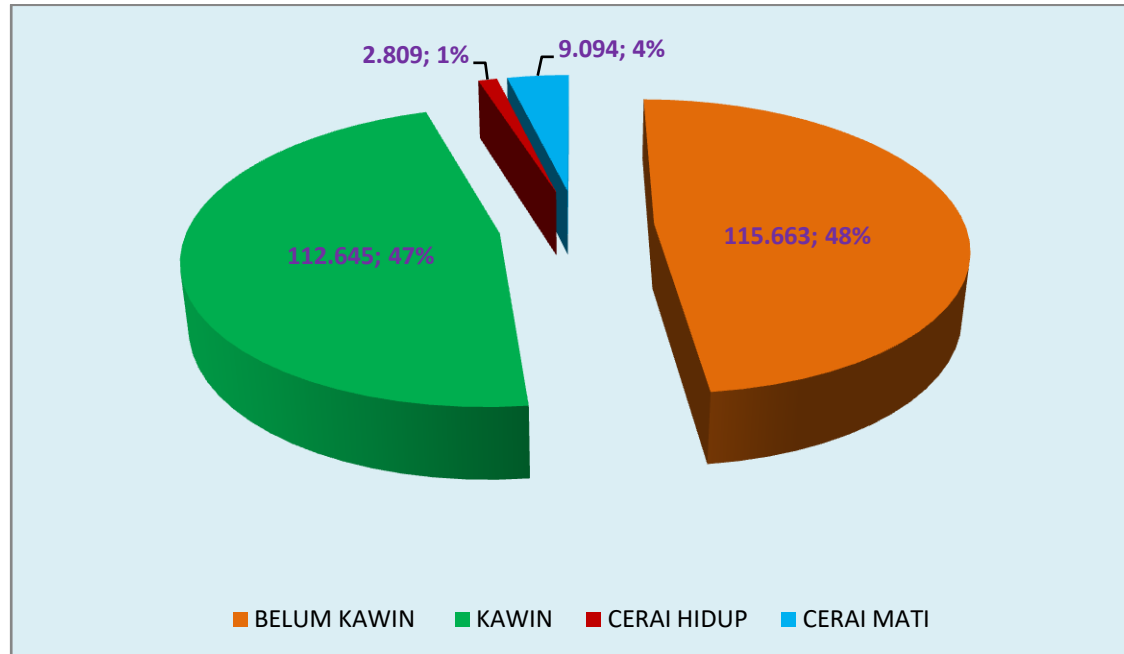
Sumber Data: DKB Semester II Tahun 2021

**DATA JUMLAH PENDUDUK KABUPATEN SIJUNJUNG
BERDASARKAN STATUS PERKAWINAN DAN JENIS KELAMIN**

Kecamatan		Jenis Kelamin		Total
Kode	Status Perkawinan	Laki-Laki	Perempuan	
1	Belum Kawin	63.736	51.927	115.663
2	Kawin	55.745	56.900	112.645
3	Cerai Hidup	853	1.956	2.809
4	Cerai Mati	1.105	7.989	9.094
JUMLAH		121.439	118.772	240.211

Sumber Data: DKB Semester II Tahun 2021

REKAPITULASI JUMLAH PENDUDUK KABUPATEN SIJUNJUNG
BERDASARKAN STATUS PERKAWINAN



Sumber Data: DKB Semester II Tahun 2021

**JUMLAH PENDUDUK BERDASARKAN STATUS PERKAWINAN
DAN JENIS KELAMIN PER KECAMATAN DI KAB.SIJUNJUNG**

No	Kecamatan		Status Perkawinan				JUMLAH
	Kd.Kec	Nama Kec	Belum	Kawin	Cerai	Cerai	
			Kawin		Hidup	Mati	
1	13.03.03	Tanjung Gadang	13.426	12.832	313	1.106	27.677
2	13.03.04	Sijunjung	23.347	22.709	672	1.916	48.644
3	13.03.05	IV Nagari	7.730	7.293	199	659	15.881
4	13.03.06	Kamang Baru	24.468	24.611	426	1.518	51.023
5	13.03.07	Lubuk Tarok	8.589	8.646	206	656	18.097
6	13.03.08	Koto VII	18.827	17.941	506	1.476	38.750
7	13.03.09	Sumpur Kudus	12.797	12.663	272	1.074	26.806
8	13.03.10	Kupitan	6.479	5.950	215	689	13.333
Jumlah			115.663	112.645	2.809	9.094	240.211

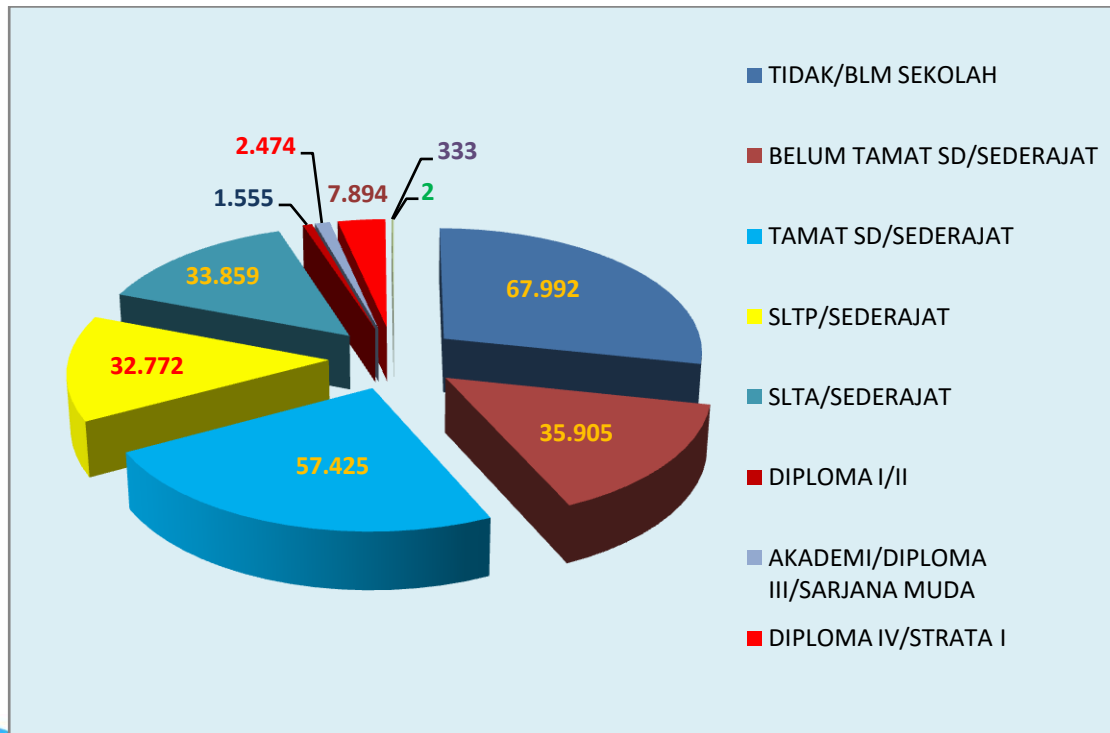
Sumber Data: DKB Semester II Tahun 2021

**JUMLAH PENDUDUK BERDASARKAN PENDIDIKAN AKHIR
DAN JENIS KELAMIN DI KABUPATEN SIJUNJUNG**

Kode	Kecamatan	Jenis Kelamin		Total
	Pendidikan Akhir	Laki-Laki	Perempuan	
1	Tidak/Blm Sekolah	34.878	33.114	67.992
2	Belum Tamat Sd/Sederajat	18.746	17.159	35.905
3	Tamat Sd/Sederajat	29.296	28.129	57.425
4	SLTP/Sederajat	17.017	15.755	32.772
5	SLTA/Sederajat	17.179	16.680	33.859
6	Diploma I/II	443	1.112	1.555
7	Akademi/Diploma Iii/Sarjana Muda	768	1.706	2.474
8	Diploma Iv/Strata I	2.934	4.960	7.894
9	Strata-II	176	157	333
10	Strata-III	2	0	2
JUMLAH		121.439	118.772	240.211

Sumber Data: DKB Semester II Tahun 2021

**JUMLAH PENDUDUK BERDASARKAN PENDIDIKAN AKHIR
DAN JENIS KELAMIN DI KABUPATEN SIJUNJUNG**



Sumber Data: DKB Semester II Tahun 2021

**JUMLAH PENDUDUK BERDASARKAN PENDIDIKAN
DAN JENIS KELAMIN PER KECAMATAN**

N o	Kecamat an	Tidak/ Belum Sekolah	Belum Tamat SD	Tamat SD	SLTP	SLTA	Diploma I/II	Akade mi D III	Diplom a IV/S-I	S-II	S- III	JUMLAH
1	Tanjung Gadang	8.255	4.772	7.373	3.589	2.895	90	164	524	15	0	27.677
2	Sijunjung	13.173	7.348	10.148	5.861	8.080	409	730	2.719	174	2	48.644
3	IV Nagari	4.376	2.207	2.874	2.548	2.867	123	201	658	27	0	15.881
4	Kamang Baru	15.527	7.132	13.399	7.150	6.094	219	376	1.101	25	0	51.023
5	Lubuk Tarok	4.851	2.711	5.013	2.755	2.100	83	122	450	12	0	18.097
6	Koto VII	11.685	6.103	8.881	4.885	5.378	293	378	1.110	37	0	38.750
7	Sumpur Kudus	7.013	3.915	7.434	4.108	3.263	158	221	678	16	0	26.806
8	Kupitan	3.112	1.717	2.303	1.876	3.182	180	282	654	27	0	13.333
Jumlah		67.992	35.905	57.425	32.772	33.859	1.555	2.474	7.894	333	2	240.211

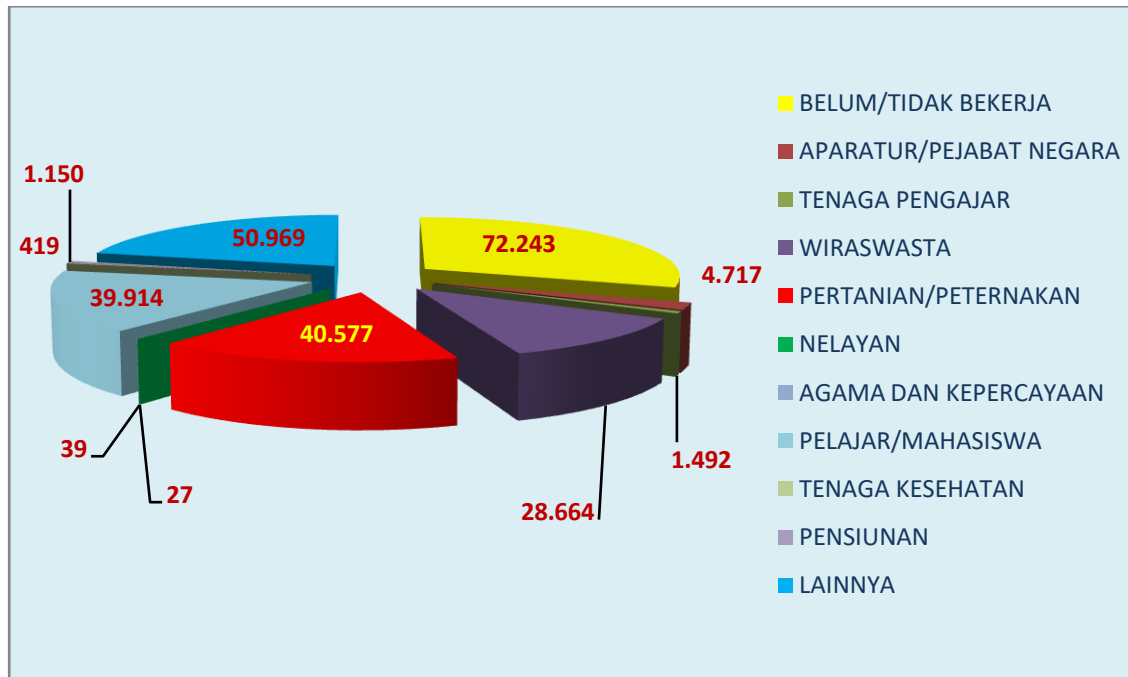
Sumber Data: DKB Semester II Tahun 2021

**JUMLAH PENDUDUK BERDASARKAN PEKERJAAN
DAN JENIS KELAMIN**

No	Jenis Pekerjaan	Jenis Kelamin		Jumlah
		Laki-Laki	Perempuan	
1	Belum/Tidak Bekerja	38.092	34.151	72.243
2	Aparatur/Pejabat Negara	2.417	2.300	4.717
3	Tenaga Pengajar	329	1.163	1.492
4	Wiraswasta	23.969	4.695	28.664
5	Pertanian/Peternakan	33.814	6.763	40.577
6	Nelayan	23	4	27
7	Agama Dan Kepercayaan	39	0	39
8	Pelajar/Mahasiswa	21.796	18.118	39.914
9	Tenaga Kesehatan	36	383	419
10	Pensiunan	681	469	1.150
11	Lainnya	243	50.726	50.969
JUMLAH		121.439	118.772	240.211

Sumber Data: DKB Semester II Tahun 2021

JUMLAH PENDUDUK BERDASARKAN PEKERJAAN DAN JENIS KELAMIN



Sumber Data: DKB Semester II Tahun 2021

**JUMLAH PENDUDUK BERDASARKAN
JENIS PEKERJAAN DI KABUPATEN SIJUNJUNG**

No	KECAMATAN	Jenis Pekerjaan											Jumlah
		Belum/ Tidak Bekerja	Aparatur /Pejabat Negara	Tenaga Pengajar	Wira swasta	Pertanian /Peternakan	Nelayan /Perikanan	Agama Dan Kepercayaan	Pelajar / Mahasiswa	Tenaga Kesehatan	Pensiunan	Lainnya	
1	Tanjung Gadang	8.940	227	107	3.044	5.324	4	1	4.152	29	46	5.803	27.677
2	Sijunjung	13.871	2.034	474	6.783	7.488	5	14	8.581	140	478	8.776	48.644
3	IV Nagari	4.690	453	80	2.120	2.211	0	1	2.848	26	85	3.367	15.881
4	Kamang Baru	15.940	477	296	6.538	8.240	8	11	7.915	87	47	11.464	51.023
5	Lubuk Tarok	5.088	185	76	1.657	3.476	5	0	3.347	17	18	4.228	18.097
6	Koto VII	12.435	675	168	4.518	6.811	4	10	5.777	48	215	8.089	38.750
7	Sumpur Kudus	7.774	216	161	1.981	5.508	1	1	4.601	43	77	6.443	26.806
8	Kupitan	3.505	450	130	2.023	1.519	0	1	2.693	29	184	2.799	13.333
	Jumlah	72.243	4.717	1.492	28.664	40.577	27	39	39.914	419	1.150	50.969	240.211

Sumber Data: DKB Semester II Tahun 2021

**JUMLAH PENDUDUK BERDASARKAN
USIA PENDIDIKAN DAN JENIS KELAMIN**

No	Usia Pendidikan	Jenis Kelamin		Total
		Laki-Laki	Perempuan	
1	04 - 05 Tahun	4.406	4.112	8.518
2	06 Tahun	2.260	2.160	4.420
3	07 - 12 Tahun	14.377	13.177	27.554
4	13 - 15 Tahun	7.446	7.105	14.551
5	16 - 18 Tahun	7.356	6.925	14.281
6	19 - 22 Tahun	9.521	8.930	18.451
Jumlah		45.366	42.409	87.775

Sumber Data: DKB Semester II Tahun 2021

**GRAFIK JUMLAH PENDUDUK BERDASARKAN
USIA PENDIDIKAN DAN JENIS KELAMIN**



Sumber Data: DKB Semester II Tahun 2021

**JUMLAH PENDUDUK BERDASARKAN
USIA PENDIDIKAN PER KECAMATAN**

No	Kecamatan	Usia Pendidikan (Tahun)						JUMLAH
		04-05	06	07-12	13 - 15	16 - 18	19 - 22	
1	Tanjung Gadang	1.046	527	3.182	1.691	1.666	2.174	10.286
2	Sijunjung	1.730	878	5.582	2.808	2.754	3.579	17.331
3	IV Nagari	516	296	1.798	955	999	1.218	5.782
4	Kamang Baru	1.962	1.019	6.000	3.055	2.951	3.903	18.890
5	Lubuk Tarok	627	334	1.945	1.098	1.123	1.456	6.583
6	Koto VII	1.432	713	4.670	2.373	2.218	3.041	14.447
7	Sumpur Kudus	828	412	2.883	1.725	1.733	2.055	9.636
8	Kupitan	377	241	1.494	846	837	1.025	4.820
Jumlah		8.518	4.420	27.554	14.551	14.281	18.451	87.775

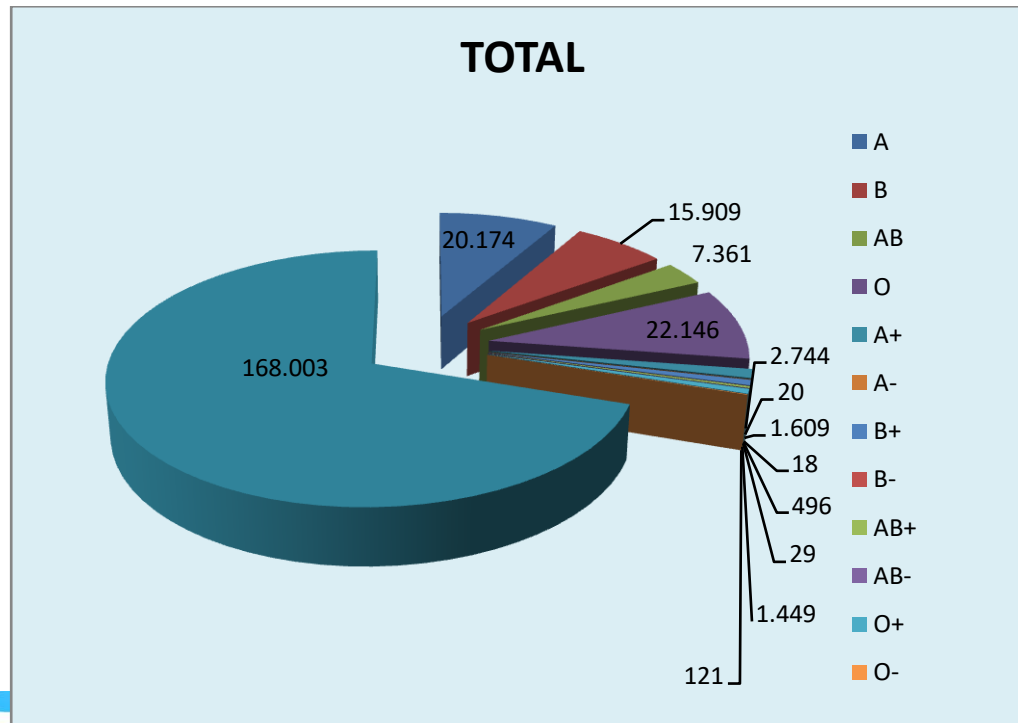
Sumber Data: DKB Semester II Tahun 2021

**JUMLAH PENDUDUK BERDASARKAN
GOLONGAN DARAH DAN JENIS KELAMIN**

Kode	Golongan Darah	Jenis Kelamin		Total
		Laki-Laki	Perempuan	
1	A	9.941	10.210	20.151
2	B	7.753	8.133	15.886
3	AB	3.764	3.560	7.324
4	O	12.169	10.044	22.213
5	A+	1.439	1.318	2.757
6	A-	6	14	20
7	B+	820	822	1.642
8	B-	7	12	19
9	AB+	250	258	508
10	AB-	11	16	27
11	O+	726	752	1.478
12	O-	64	60	124
13	TIDAK TAHU	84.489	83.573	168.062
Jumlah		121.439	118.772	240.211

Sumber Data: DKB Semester II Tahun 2021

**GRAFIK JUMLAH PENDUDUK KABUPATEN SIJUNJUNG
BERDASARKAN GOLONGAN DARAH**



Sumber Data: DKB Semester II Tahun 2021

**JUMLAH PENDUDUK BERDASARKAN
GOLONGAN DARAH PERKECAMATAN**

No	KECAMATAN	Golongan Darah												Tidak Tahu	Jumlah
		A	B	AB	O	A+	A-	B+	B-	AB+	AB-	O+	O-		
1	Tanjung Gadang	2.016	2.148	809	2.346	293	6	167	3	49	3	122	14	19.701	27.677
2	Sijunjung	4.472	3.505	1.622	5.123	591	2	379	5	112	3	334	13	32.483	48.644
3	IV Nagari	1.380	1.192	577	1.478	177	1	131	0	36	0	97	9	10.803	15.881
4	Kamang Baru	3.506	3.071	1.351	4.748	370	3	246	6	61	11	227	43	37.380	51.023
5	Lubuk Tarok	1.491	1.074	525	1.481	285	0	170	3	60	0	138	5	12.865	18.097
6	Koto VII	3.482	2.583	1.271	3.436	493	5	318	1	103	2	300	21	26.735	38.750
7	Sumpur Kudus	2.369	1.338	656	1.907	406	2	197	0	75	7	217	12	19.620	26.806
8	Kupitan	1.435	975	513	1.694	142	1	34	1	12	1	43	7	8.475	13.333
Jumlah		20.151	15.886	7.324	22.213	2.757	20	1.642	19	508	27	1.478	124	168.062	240.211

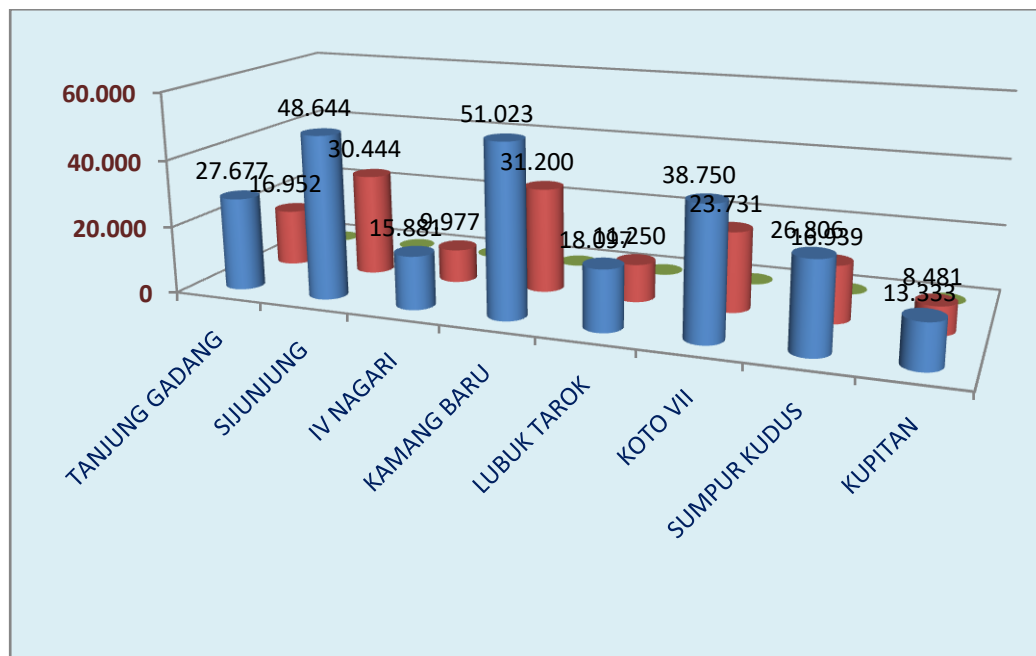
Sumber Data: DKB Semester II Tahun 2021

**JUMLAH PENDUDUK WAJIB KTP
DAN KEPEMILIKAN KTP-EL**

No	Kecamatan	Penduduk	Wajib KTP	Psn Wktp	Kepemilikan	Psn Kepemilikan
1	Tanjung Gadang	27.677	19.118	69	17.709	93
2	Sijunjung	48.644	33.900	70	32.604	96
3	IV Nagari	15.881	11.166	70	10.564	95
4	Kamang Baru	51.023	34.908	68	32.805	94
5	Lubuk Tarok	18.097	12.683	70	12.147	96
6	Koto VII	38.750	26.569	69	25.184	95
7	Sumpur Kudus	26.806	19.059	71	17.953	94
8	Kupitan	13.333	9.531	71	9.131	96
Jumlah		240.211	166.934	69	158.097	95

Sumber Data: DKB Semester II Tahun 2021

PERSENTASE KEPEMILIKAN KTP-EL
PER KECAMATAN



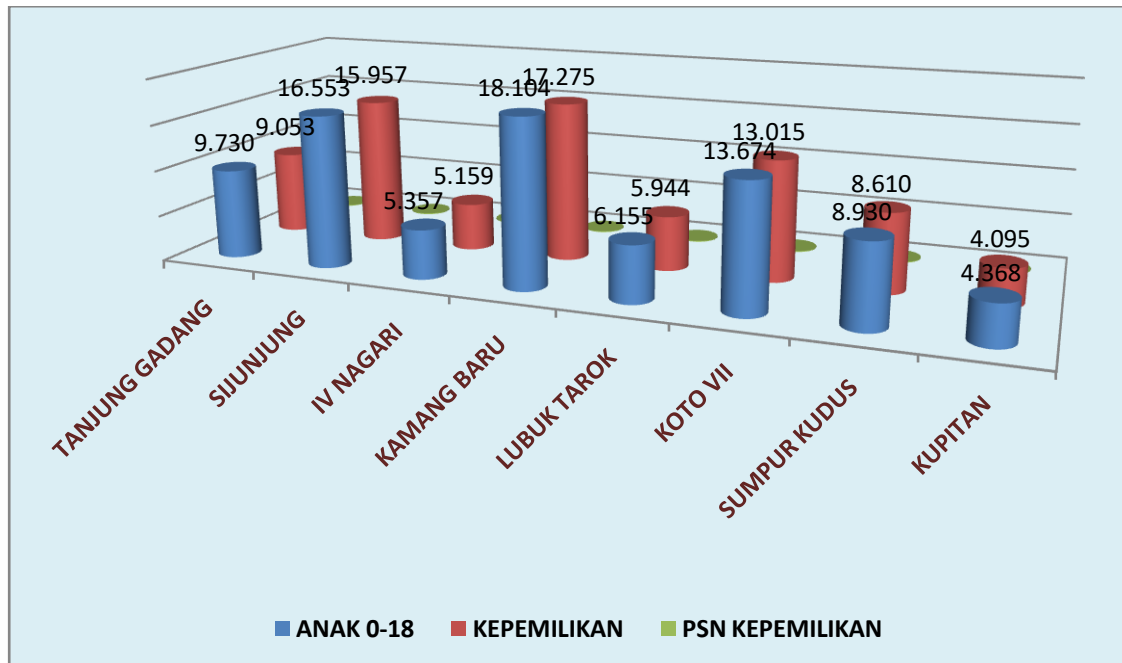
Sumber Data: DKB Semester II Tahun 2021

**JUMLAH ANAK 0-18 TAHUN
DAN KEPEMILIKAN AKTA KELAHIRAN PER KECAMATAN**

No	Kecamatan	Anak 0-18 Tahun	Kepemilikan Akta	Psn Kepemilikan	Belum Memiliki Akta	Psn Belum Memiliki Akta
1	Tanjung Gadang	9.730	9.053	93,04	677	6,96
2	Sijunjung	16.553	15.957	96,40	596	3,60
3	IV Nagari	5.357	5.159	96,30	198	3,70
4	Kamang Baru	18.104	17.275	95,42	829	4,58
5	Lubuk Tarok	6.155	5.944	96,57	211	3,43
6	Koto VII	13.674	13.015	95,18	659	4,82
7	Sumpur Kudus	8.930	8.610	96,42	320	3,58
8	Kupitan	4.368	4.095	93,75	273	6,25
	Jumlah	82.871	79.108	95,46	3.763	4,54

Sumber Data: DKB Semester II Tahun 2021

**PERSENTASE KEPEMILIKAN AKTA KELAHIRAN
UMUR 0-18 TAHUN PER KECAMATAN**



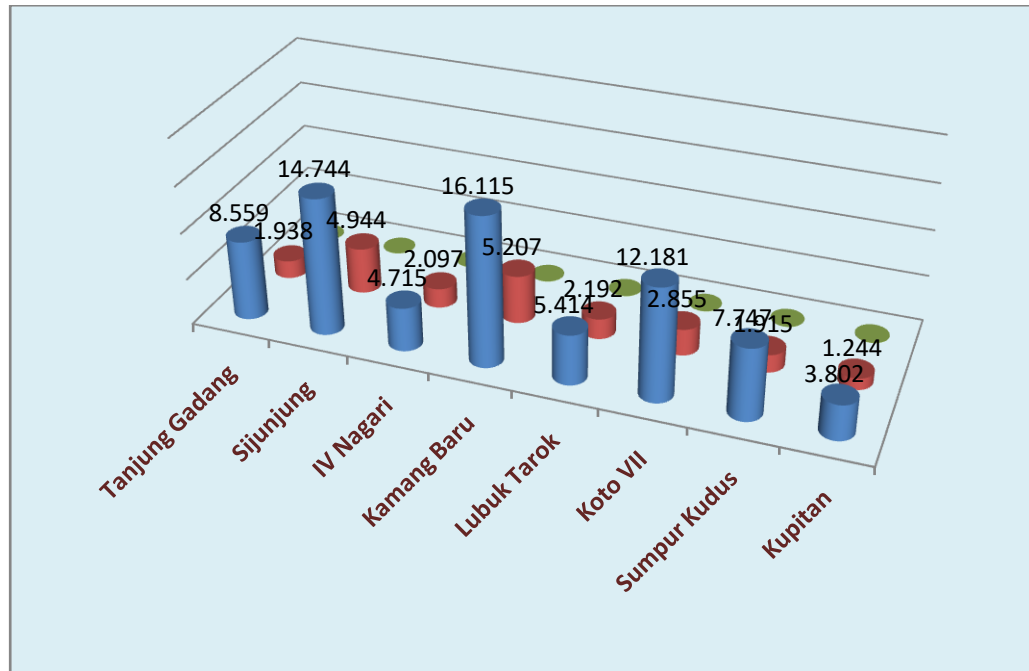
Sumber Data: DKB Semester II Tahun 2021

**JUMLAH ANAK USIA DI BAWAH 17 TAHUN
DAN KEPEMILIKAN KARTU IDENTITAS ANAK (KIA) PER KECAMATAN**

No	Kecamatan	Anak Usia Di Bawah 17 Tahun	Kepemilikan KIA	Psn Kepemilikan	Belum Memiliki KIA	Psn Belum Memiliki KIA
1	Tanjung Gadang	8.559	1.938	22,64	6.621	77,36
2	Sijunjung	14.744	4.944	33,53	9.800	66,47
3	IV Nagari	4.715	2.097	44,48	2.618	55,52
4	Kamang Baru	16.115	5.207	32,31	10.908	67,69
5	Lubuk Tarok	5.414	2.192	40,49	3.222	59,51
6	Koto VII	12.181	2.855	23,44	9.326	76,56
7	Sumpur Kudus	7.747	1.915	24,72	5.832	75,28
8	Kupitan	3.802	1.244	32,72	2.558	67,28
	Jumlah	73.277	22.392	30,56	50.885	69,44

Sumber Data: DKB Semester II Tahun 2021

TABEL PERSENTASE KEPEMILIKAN KARTU IDENTITAS ANAK (KIA)



Sumber Data: DKB Semester II Tahun 2021