

# BUKU DATA AGREGAT KEPENDUDUKAN

---

SEMESTER 1 TAHUN 2024

# 2024

---

DINAS KEPENDUDUKAN & PENCATATAN SIPIL  
KOTA PADANG PANJANG



**DUKCAPIL**  
Padang Panjang

## KATA PENGANTAR

Segala puji dan syukur marilah kita persembahkan kehadiran Allah SWT, atas tersusunnya Buku Data Agregat Kependudukan Kota Padang Panjang Semester I Tahun 2024 dengan harapan dapat bermanfaat bagi pembaca dan pemangku kependudukan lainnya.

Penyusunan Buku Data Agregat Kependudukan Semester I Tahun 2024 ini dilaksanakan dengan mengambil data yang berasal dari data kependudukan yang dihasilkan oleh Sistem Informasi Administrasi Kependudukan (SIAK) yang telah dikonsolidasikan dan dibersihkan oleh Kementerian yang bertanggungjawab dalam urusan Pemerintahan yaitu Kementerian Dalam Negeri setiap akhir semester sesuai dengan Undang-Undang Nomor 23 Tahun 2006 sebagaimana telah diubah dengan Undang-Undang Nomor 24 Tahun 2013 tentang Administrasi Kependudukan.

Buku data agregat kependudukan ini diharapkan dapat memberikan gambaran kondisi tentang kependudukan di Kota Padang Panjang dan dapat menjadi rujukan penyusunan perencanaan pembangunan diberbagai sektor seperti pemanfaatan pelayanan publik, perencanaan pembangunan, alokasi anggaran, pembangunan demokrasi dan penegakan hukum serta pencegahan kriminal. Penyusunan buku Data Agregat Kependudukan Semester I Tahun 2024 ini memuat data hasil pembersihan oleh Kementerian Dalam Negeri pada Semester I Tahun 2024.

Disadari bahwa buku ini masih banyak kelemahan dan kekurangan, kritik dan saran serta masukan sangat dibutuhkan demi kesempurnaan penyajian buku ini kedepannya. Akhirnya dengan mengucapkan terimakasih disampaikan kepada semua pihak yang telah berkontribusi dalam penyajian buku Data Agregat Kependudukan Semester I Tahun 2024.

Padang Panjang, Juli 2024  
**Kepala Dinas Kependudukan dan Pencatatan Sipil  
Kota Padang Panjang**

**RUDY SUARMAN, AP  
NIP. 19740918 1993111001**

## DAFTAR ISI

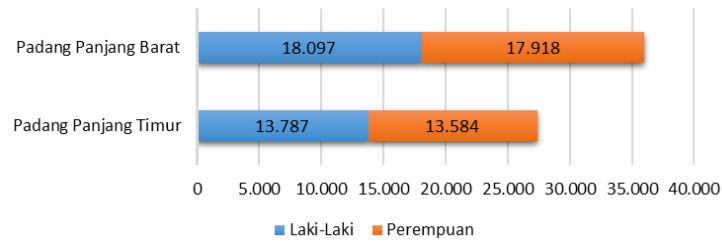
<b>KATA PENGANTAR .....</b>	<b>i</b>
<b>DAFTAR ISI.....</b>	<b>ii</b>
<b>A. REKAPITULASI DATA KEPENDUDUKAN KOTA PADANG PANJANG TAHUN 2024 Semester I .....</b>	<b>1</b>
1. Rekapitulasi Data Kependudukan per Kecamatan dan Jenis Kelamin .....	1
2. Rekapitulasi Data Kependudukan berdasarkan Agama dan Jenis Kelamin .....	1
3. Rekapitulasi Data Kependudukan berdasarkan Kelompok Umur dan Jenis Kelamin .....	1
4. Rekapitulasi Data Kependudukan berdasarkan Status Perkawinan dan Jenis Kelamin .....	2
5. Rekapitulasi Data Kependudukan berdasarkan Pendidikan dan Jenis Kelamin .....	2
6. Rekapitulasi Data Kependudukan berdasarkan Kelompok Pekerjaan .....	3
7. Rekapitulasi Data Kependudukan berdasarkan Jenis Disabilitas .....	4
8. Rekapitulasi Data Kependudukan berdasarkan Golongan Darah .....	4
9. Rekapitulasi Data Kependudukan berdasarkan Status Hubungan dalam Keluarga dan Jenis Kelamin .....	5
<b>B. REKAPITULASI DATA KEPENDUDUKAN KOTA PADANG PANJANG PER KECAMATAN .....</b>	<b>6</b>
1. Rekapitulasi Data Kependudukan Kecamatan Padang Panjang Timur .....	6
2. Rekapitulasi Data Kependudukan Kecamatan Padang Panjang Barat .....	9
<b>C. REKAPITULASI DATA KEPENDUDUKAN KOTA PADANG PANJANG PER KELURAHAN .....</b>	<b>12</b>
1. Rekapitulasi Data Kependudukan Kelurahan Ganting .....	12
2. Rekapitulasi Data Kependudukan Kelurahan Sigando .....	14
3. Rekapitulasi Data Kependudukan Kelurahan Ekor Lubuk .....	16
4. Rekapitulasi Data Kependudukan Kelurahan Ngalau .....	18
5. Rekapitulasi Data Kependudukan Kelurahan Guguk Malintang .....	20
6. Rekapitulasi Data Kependudukan Kelurahan Koto Panjang .....	22
7. Rekapitulasi Data Kependudukan Kelurahan Koto Katik .....	24
8. Rekapitulasi Data Kependudukan Kelurahan Tanah Pak Lambik .....	26
9. Rekapitulasi Data Kependudukan Kelurahan Bukit Surungan .....	28
10. Rekapitulasi Data Kependudukan Kelurahan Pasar Usang .....	30
11. Rekapitulasi Data Kependudukan Kelurahan Kampung Manggis .....	32
12. Rekapitulasi Data Kependudukan Kelurahan Silaing Bawah .....	34
13. Rekapitulasi Data Kependudukan Kelurahan Silaing Atas .....	36
14. Rekapitulasi Data Kependudukan Kelurahan Pasar Baru .....	38
15. Rekapitulasi Data Kependudukan Kelurahan Tanah Hitam .....	40
16. Rekapitulasi Data Kependudukan Kelurahan Balai Balai .....	42
<b>D. KEPEMILIKAN DOKUMEN KEPENDUDUKAN.....</b>	<b>44</b>
1. Rekapitulasi Data Kependudukan Berdasarkan Kepemilikan Kartu Keluarga .....	44
2. Rekapitulasi Data Kependudukan Berdasarkan Kepemilikan dan Perekaman Kartu Tanda Penduduk.....	45
2.1. Rekapitulasi Data Kependudukan Berdasarkan Kepemilikan KTP elektronik .....	45
2.2. Rekapitulasi Data Kependudukan Berdasarkan Perekaman KTP elektronik .....	45
3. Rekapitulasi Data Kependudukan Berdasarkan Kepemilikan Akta Kelahiran .....	46
3.1. Rekapitulasi Data Kependudukan berdasarkan Kepemilikan Akta Kelahiran .....	46
3.2. Rekapitulasi Data Kependudukan Berdasarkan Kepemilikan Akta Kelahiran 0-17 Tahun .....	46
4. Rekapitulasi Data Kependudukan Berdasarkan Kepemilikan Akta Perkawinan .....	47
5. Rekapitulasi Data Kependudukan Berdasarkan Kepemilikan Akta Perceraian .....	47
6. Rekapitulasi Data Kependudukan Berdasarkan Kepemilikan Kartu Identitas Anak .....	48
<b>E. REKAPITULASI DATA KEPENDUDUKAN KOTA PADANG PANJANG PER RT .....</b>	<b>49</b>

**A. REKAPITULASI DATA KEPENDUDUKAN KOTA PADANG PANJANG TAHUN 2024 Semester I**

**1. Rekapitulasi Data Kependudukan per Kecamatan dan Jenis Kelamin**

Kode Wilayah	Kecamatan	Jenis Kelamin (jiwa)		Total (Jiwa)	Jumlah Kelurahan
		Laki-Laki	Perempuan		
137401	Padang Panjang Timur	13.787	13.584	27.371	8
137402	Padang Panjang Barat	18.097	17.918	36.015	8
1374	Kota Padang Panjang	31.884	31.502	63.386	16

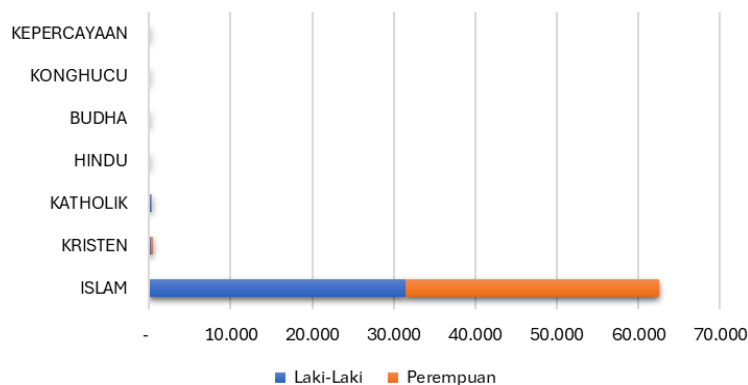
**GRAFIK JUMLAH PENDUDUK PER KECAMATAN BERDASARKAN JENIS KELAMIN**



**2. Rekapitulasi Data Kependudukan berdasarkan Agama dan Jenis Kelamin**

No	Agama	Jenis Kelamin (jiwa)		Total (Jiwa)
		Laki-Laki	Perempuan	
1	Islam	31.461	31.113	62.574
2	Kristen	219	201	420
3	Katholik	183	164	347
4	Hindu	-	-	-
5	Buddha	20	24	44
6	Konghucu	1	-	1
7	Kepercayaan	-	-	-
	<b>JUMLAH</b>	<b>31.884</b>	<b>31.502</b>	<b>63.386</b>

**GRAFIK DATA KEPENDUDUKAN BERDASARKAN AGAMA**

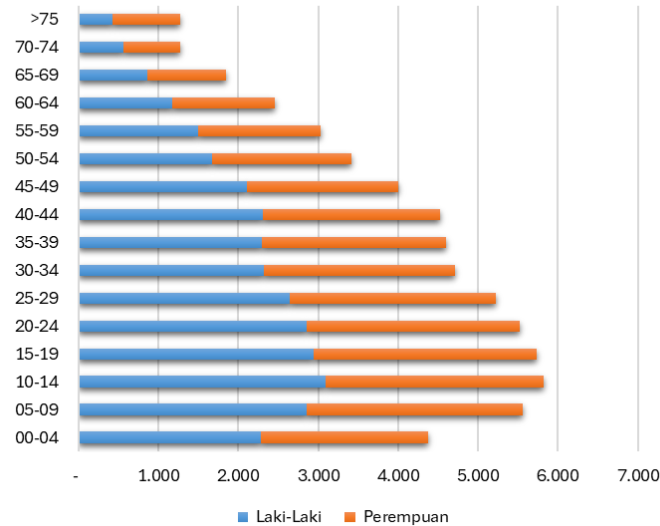


**3. Rekapitulasi Data Kependudukan berdasarkan Kelompok Umur dan Jenis Kelamin**

No	Kelompok Umur	Jenis Kelamin (jiwa)		Total (Jiwa)
		Laki-Laki	Perempuan	
1	00-04	2.276	2.099	4.375
2	05-09	2.858	2.706	5.564
3	10-14	3.095	2.731	5.826
4	15-19	2.938	2.797	5.735
5	20-24	2.852	2.675	5.527
6	25-29	2.641	2.582	5.223
7	30-34	2.318	2.397	4.715
8	35-39	2.297	2.308	4.605

No	Kelompok Umur	Jenis Kelamin (jiwa)		Total (Jiwa)
		Laki-Laki	Perempuan	
9	40-44	2.312	2.219	4.531
10	45-49	2.107	1.889	3.996
11	50-54	1.670	1.752	3.422
12	55-59	1.500	1.526	3.026
13	60-64	1.168	1.284	2.452
14	65-69	866	974	1.840
15	70-74	562	711	1.273
16	>75	424	852	1.276
	<b>JUMLAH</b>	<b>31.884</b>	<b>31.502</b>	<b>63.386</b>

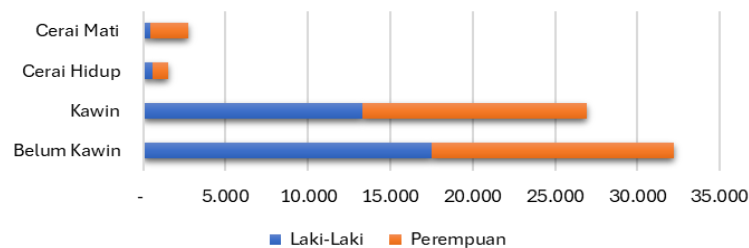
GRAFIK DATA KEPENDUDUKAN BERDASARKAN KELOMPOK UMUR



4. Rekapitulasi Data Kependudukan berdasarkan Status Perkawinan dan Jenis Kelamin

No	Status Perkawinan	Jenis Kelamin (jiwa)		Total (Jiwa)
		Laki-Laki	Perempuan	
1	Belum Kawin	17.501	14.714	32.215
2	Kawin	13.332	13.568	26.900
3	Cerai Hidup	585	960	1.545
4	Cerai Mati	466	2.260	2.726
	<b>JUMLAH</b>	<b>31.884</b>	<b>31.502</b>	<b>63.386</b>

GRAFIK DATA KEPENDUDUKAN BERDASARKAN STATUS PERKAWINAN

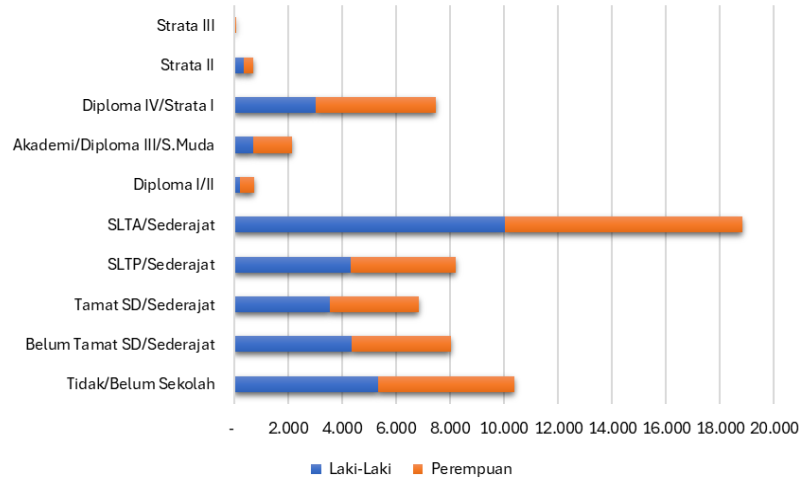


5. Rekapitulasi Data Kependudukan berdasarkan Pendidikan dan Jenis Kelamin

No	Pendidikan Terakhir	Jenis Kelamin (jiwa)		Total (Jiwa)
		Laki-Laki	Perempuan	
1	Tidak/Belum Sekolah	5.339	5.027	10.366
2	Belum Tamat SD/Sederajat	4.334	3.697	8.031
3	Tamat SD/Sederajat	3.555	3.270	6.825
4	SLTP/Sederajat	4.304	3.888	8.192
5	SLTA/Sederajat	10.020	8.820	18.840
6	Diploma I/II	199	551	750

No	Pendidikan Terakhir	Jenis Kelamin (jiwa)		Total (Jiwa)
		Laki-Laki	Perempuan	
7	Akademi/Diploma III/S.Muda	708	1.450	2.158
8	Diploma IV/Strata I	3.022	4.431	7.453
9	Strata II	367	352	719
10	Strata III	36	16	52
	<b>JUMLAH</b>	<b>31.884</b>	<b>31.502</b>	<b>63.386</b>

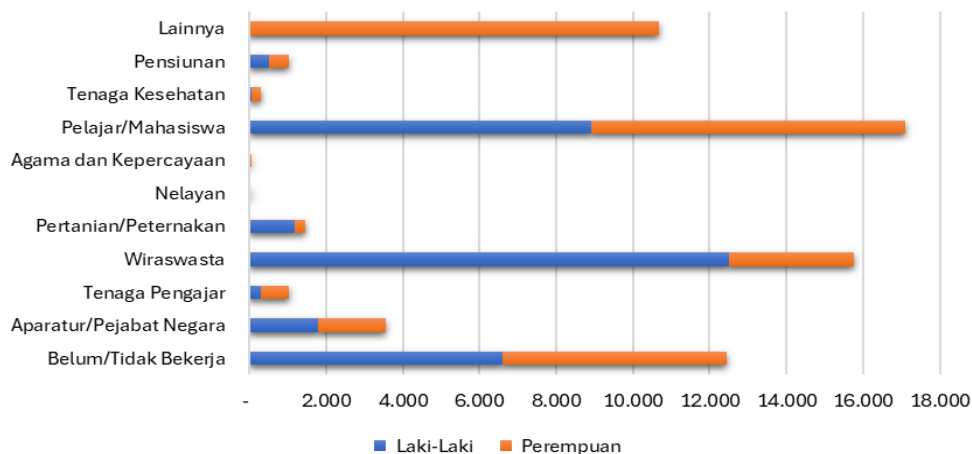
**GRAFIK DATA KEPENDUDUKAN BERDASARKAN PENDIDIKAN**



**6. Rekapitulasi Data Kependudukan berdasarkan Kelompok Pekerjaan**

No	Kelompok Pekerjaan	Jenis Kelamin (jiwa)		Total (Jiwa)
		Laki-Laki	Perempuan	
1	Belum/Tidak Bekerja	6.588	5.853	12.441
2	Aparatur/Pejabat Negara	1.794	1.769	3.563
3	Tenaga Pengajar	308	712	1.020
4	Wiraswasta	12.500	3.262	15.762
5	Pertanian/Peternakan	1.184	264	1.448
6	Nelayan	8	-	8
7	Agama dan Kepercayaan	35	3	38
8	Pelajar/Mahasiswa	8.901	8.208	17.109
9	Tenaga Kesehatan	41	265	306
10	Pensiunan	525	498	1.023
11	Lainnya	-	10.668	10.668
	<b>JUMLAH</b>	<b>31.884</b>	<b>31.502</b>	<b>63.386</b>

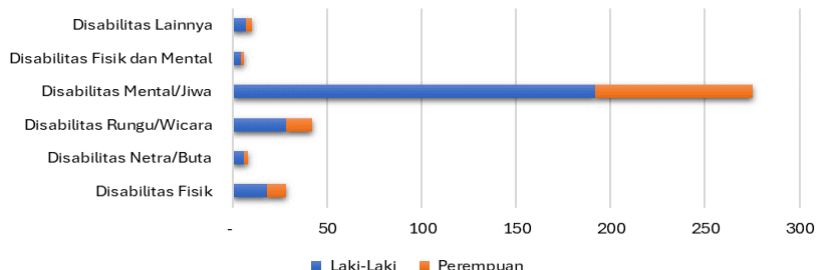
**GRAFIK DATA KEPENDUDUKAN BERDASARKAN PEKERJAAN**



7. Rekapitulasi Data Kependudukan berdasarkan Jenis Disabilitas

No	Disabilitas	Jenis Kelamin (jiwa)		Total (Jiwa)
		Laki-Laki	Perempuan	
1	Disabilitas Fisik	18	10	28
2	Disabilitas Netra/Buta	6	2	8
3	Disabilitas Rungu/Wicara	28	14	42
4	Disabilitas Mental/Jiwa	192	83	275
5	Disabilitas Fisik dan Mental	4	2	6
6	Disabilitas Lainnya	7	3	10
<b>JUMLAH</b>		<b>255</b>	<b>114</b>	<b>369</b>

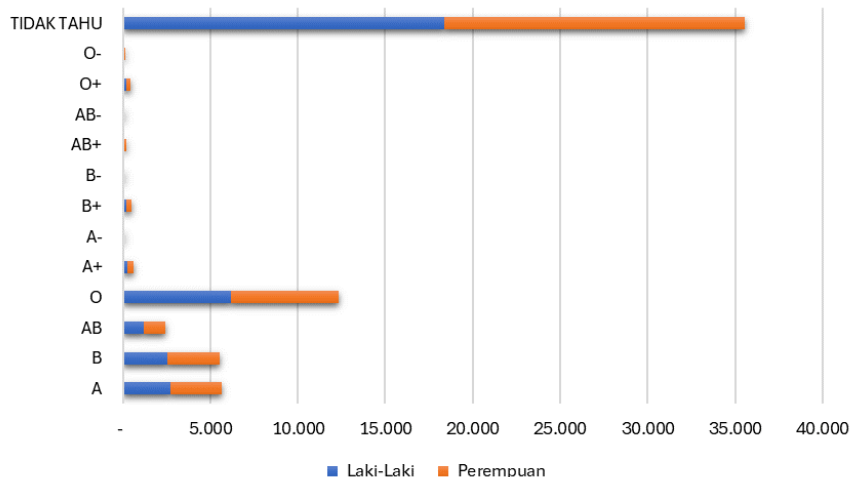
GRAFIK DATA KEPENDUDUKAN BERDASARKAN KEDISABILITASAN



8. Rekapitulasi Data Kependudukan berdasarkan Golongan Darah

No	Golongan Darah	Jenis Kelamin (jiwa)		Total (Jiwa)
		Laki-Laki	Perempuan	
1	A	2.717	2.908	5.625
2	B	2.571	2.984	5.555
3	AB	1.178	1.218	2.396
4	O	6.204	6.133	12.337
5	A+	251	355	606
6	A-	11	11	22
7	B+	217	289	506
8	B-	11	16	27
9	AB+	77	117	194
10	AB-	14	15	29
11	O+	174	246	420
12	O-	67	62	129
13	TIDAK TAHU	18.392	17.148	35.540
<b>JUMLAH</b>		<b>31.884</b>	<b>31.502</b>	<b>63.386</b>

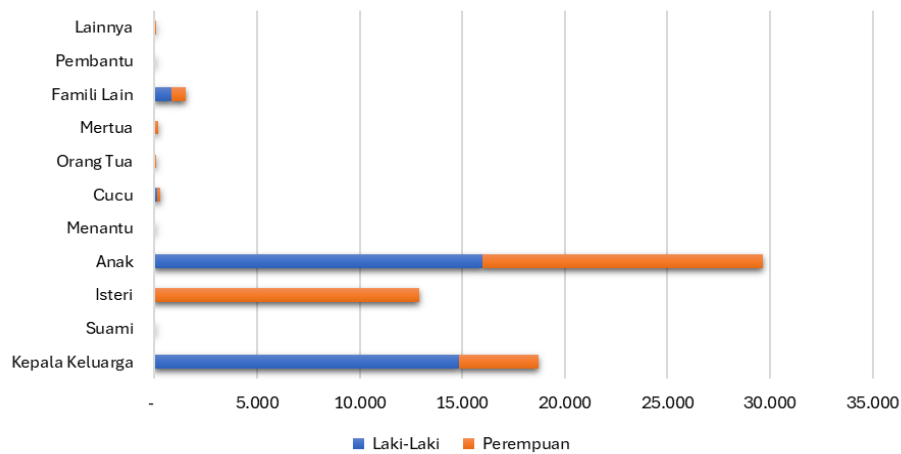
GRAFIK DATA KEPENDUDUKAN BERDASARKAN GOLONGAN DARAH



## 9. Rekapitulasi Data Kependudukan berdasarkan Status Hubungan dalam Keluarga dan Jenis Kelamin

No	Staus Hubungan Dalam Keluarga	Jenis Kelamin (jiwa)		Total (Jiwa)
		Laki-Laki	Perempuan	
1	Kepala Keluarga	14.843	3.874	18.717
2	Suami	2	-	2
3	Isteri	-	12.888	12.888
4	Anak	15.991	13.674	29.665
5	Menantu	-	-	-
6	Cucu	150	145	295
7	Orang Tua	9	66	75
8	Mertua	13	158	171
9	Famili Lain	853	685	1.538
10	Pembantu	-	-	-
11	Lainnya	23	12	35
	<b>JUMLAH</b>	<b>31.884</b>	<b>31.502</b>	<b>63.386</b>

GRAFIK DATA KEPENDUDUKAN BERDASARKAN STATUS HUBUNGAN DALAM KELUARGA



**B. REKAPITULASI DATA KEPENDUDUKAN KOTA PADANG PANJANG PER KECAMATAN****1. Rekapitulasi Data Kependudukan Kecamatan Padang Panjang Timur**

## 1.1. Rekapitulasi Data Kependudukan berdasarkan Kelurahan di Kecamatan Padang Panjang Timur

Kode Wilayah	Kelurahan	Jenis Kelamin (jiwa)		Total (Jiwa)
		Laki-Laki	Perempuan	
1374011001	Ganting	1.777	1.719	3.496
1374011002	Sigando	1.114	1.058	2.172
1374011003	Ekor Lubuk	1.418	1.349	2.767
1374011004	Ngalau	1.710	1.726	3.436
1374011005	Guguk Malintang	3.595	3.674	7.269
1374011006	Koto Panjang	2.492	2.407	4.899
1374011007	Koto Katik	702	660	1.362
1374011008	Tanah Pak Lambik	979	991	1.970
137401	<b>Kecamatan Padang Panjang Timur</b>	<b>13.787</b>	<b>13.584</b>	<b>27.371</b>

## 1.2. Rekapitulasi Data Kependudukan berdasarkan Agama Kec. Padang Panjang Timur

No	Agama	Jenis Kelamin (jiwa)		Total (Jiwa)
		Laki-Laki	Perempuan	
1	Islam	13.626	13.443	27.069
2	Kristen	94	87	181
3	Katholik	67	54	121
4	Hindu	-	-	-
5	Budha	-	-	-
6	Konghucu	-	-	-
7	Kepercayaan	-	-	-
	<b>JUMLAH</b>	<b>13.787</b>	<b>13.584</b>	<b>27.371</b>

## 1.3. Rekapitulasi Data Kependudukan berdasarkan Status Perkawinan Kec. Padang Panjang Timur

No	Status Perkawinan	Jenis Kelamin (jiwa)		Total (Jiwa)
		Laki-Laki	Perempuan	
1	Belum Kawin	7.602	6.336	13.938
2	Kawin	5.773	5.856	11.629
3	Cerai Hidup	218	415	633
4	Cerai Mati	194	977	1.171
	<b>JUMLAH</b>	<b>13.787</b>	<b>13.584</b>	<b>27.371</b>

## 1.4. Rekapitulasi Data Kependudukan berdasarkan Kelompok Umur Kec. Padang Panjang Timur

No	Kelompok Umur	Jenis Kelamin (jiwa)		Total (Jiwa)
		Laki-Laki	Perempuan	
1	00-04	978	879	1.857
2	05-09	1.223	1.216	2.439
3	10-14	1.373	1.181	2.554
4	15-19	1.326	1.235	2.561
5	20-24	1.241	1.114	2.355
6	25-29	1.091	1.064	2.155
7	30-34	950	1.052	2.002
8	35-39	1.015	1.024	2.039
9	40-44	1.038	984	2.022
10	45-49	893	801	1.694
11	50-54	723	786	1.509
12	55-59	638	647	1.285
13	60-64	523	521	1.044
14	65-69	348	405	753
15	70-74	246	293	539
16	>75	181	382	563
	<b>JUMLAH</b>	<b>13.787</b>	<b>13.584</b>	<b>27.371</b>

## 1.5. Rekapitulasi Data Kependudukan berdasarkan Pendidikan Kec. Padang Panjang Timur

No	Pendidikan Terakhir	Jenis Kelamin (jiwa)		Total (Jiwa)
		Laki-Laki	Perempuan	
1	Tidak/Belum Sekolah	2.297	2.149	4.446
2	Belum Tamat SD/Sederajat	1.899	1.630	3.529
3	Tamat SD/Sederajat	1.593	1.395	2.988
4	SLTP/Sederajat	1.926	1.736	3.662
5	SLTA/Sederajat	4.142	3.632	7.774
6	Diploma I/II	78	245	323
7	Akademi/Diploma III/S.Muda	305	624	929
8	Diploma IV/Strata I	1.357	1.995	3.352
9	Strata II	172	170	342
10	Strata III	18	8	26
	<b>JUMLAH</b>	<b>13.787</b>	<b>13.584</b>	<b>27.371</b>

## 1.6. Rekapitulasi Data Kependudukan berdasarkan Pekerjaan Kec. Padang Panjang Timur

No	Kelompok Pekerjaan	Jenis Kelamin (jiwa)		Total (Jiwa)
		Laki-Laki	Perempuan	
1	Belum/Tidak Bekerja	2.797	2.499	5.296
2	Aparatur/Pejabat Negara	916	868	1.784
3	Tenaga Pengajar	147	342	489
4	Wiraswasta	4.856	1.230	6.086
5	Pertanian/Peternakan	852	207	1.059
6	Nelayan	3	-	3
7	Agama dan Kepercayaan	17	3	20
8	Pelajar/Mahasiswa	3.930	3.586	7.516
9	Tenaga Kesehatan	19	132	151
10	Pensiunan	250	211	461
11	Lainnya	-	4.506	4.506
	<b>JUMLAH</b>	<b>13.787</b>	<b>13.584</b>	<b>27.371</b>

## 1.7. Rekapitulasi Data Kependudukan berdasarkan Golongan Darah Kec. Padang Panjang Timur

No	Golongan Darah	Jenis Kelamin (jiwa)		Total (Jiwa)
		Laki-Laki	Perempuan	
1	A	1.187	1.214	2.401
2	B	1.122	1.323	2.445
3	AB	505	523	1.028
4	O	2.754	2.701	5.455
5	A+	115	158	273
6	A-	5	6	11
7	B+	90	134	224
8	B-	3	5	8
9	AB+	28	43	71
10	AB-	4	4	8
11	O+	68	119	187
12	O-	29	27	56
13	Tidak Tahu	7.877	7.327	15.204
	<b>JUMLAH</b>	<b>13.787</b>	<b>13.584</b>	<b>27.371</b>

## 1.8. Rekapitulasi Data Kependudukan berdasarkan Satu Hubungan dalam Keluarga Kec. Padang Panjang Timur

No	Status Hubungan Dalam Keluarga	Jenis Kelamin (jiwa)		Total (Jiwa)
		Laki-Laki	Perempuan	
1	Kepala Keluarga	6.349	1.624	7.973
2	Suami	2	-	2
3	Isteri	-	5.590	5.590
4	Anak	6.995	5.910	12.905
5	Menantu	-	-	-
6	Cucu	68	57	125
7	Orang Tua	4	18	22

No	Status Hubungan Dalam Keluarga	Jenis Kelamin (jiwa)		Total (Jiwa)
		Laki-Laki	Perempuan	
8	Mertua	6	76	82
9	Famili Lain	357	302	659
10	Pembantu	-	-	-
11	Lainnya	6	7	13
	<b>JUMLAH</b>	<b>13.787</b>	<b>13.584</b>	<b>27.371</b>

## 2. Rekapitulasi Data Kependudukan Kecamatan Padang Panjang Barat

### 1.1. Rekapitulasi Data Kependudukan berdasarkan Kelurahan di Kecamatan Padang Panjang Barat

Kode Wilayah	Kelurahan	Jenis Kelamin (jiwa)		Total (Jiwa)
		Laki-Laki	Perempuan	
1374021001	Bukit Surungan	1.338	1.390	2.728
1374021002	Pasar Usang	1.980	1.994	3.974
1374021003	Kampung Manggis	4.110	3.950	8.060
1374021004	Silaing Bawah	3.310	3.253	6.563
1374021005	Silaing Atas	1.301	1.269	2.570
1374021006	Pasar Baru	875	874	1.749
1374021007	Tanah Hitam	1.930	1.974	3.904
1374021008	Balai-Balai	3.253	3.214	6.467
137402	<b>Kecamatan Padang Panjang Barat</b>	<b>18.097</b>	<b>17.918</b>	<b>36.015</b>

### 1.2. Rekapitulasi Data Kependudukan berdasarkan Agama Kec. Padang Panjang Barat

No	Agama	Jenis Kelamin (jiwa)		Total (Jiwa)
		Laki-Laki	Perempuan	
1	Islam	17.835	17.670	35.505
2	Kristen	125	114	239
3	Katholik	116	110	226
4	Hindu	-	-	-
5	Budha	20	24	44
6	Konghucu	1	-	1
7	Kepercayaan	-	-	-
	<b>JUMLAH</b>	<b>18.097</b>	<b>17.918</b>	<b>36.015</b>

### 1.3. Rekapitulasi Data Kependudukan berdasarkan Status Perkawinan Kec. Padang Panjang Barat

No	Status Perkawinan	Jenis Kelamin (jiwa)		Total (Jiwa)
		Laki-Laki	Perempuan	
1	Belum Kawin	9.899	8.378	18.277
2	Kawin	7.559	7.712	15.271
3	Cerai Hidup	367	545	912
4	Cerai Mati	272	1.283	1.555
	<b>JUMLAH</b>	<b>18.097</b>	<b>17.918</b>	<b>36.015</b>

### 1.4. Rekapitulasi Data Kependudukan berdasarkan Kelompok Umur Kec. Padang Panjang Barat

No	Kelompok Umur	Jenis Kelamin (jiwa)		Total (Jiwa)
		Laki-Laki	Perempuan	
1	00-04	1.298	1.220	2.518
2	05-09	1.635	1.490	3.125
3	10-14	1.722	1.550	3.272
4	15-19	1.612	1.562	3.174
5	20-24	1.611	1.561	3.172
6	25-29	1.550	1.518	3.068
7	30-34	1.368	1.345	2.713
8	35-39	1.282	1.284	2.566
9	40-44	1.274	1.235	2.509
10	45-49	1.214	1.088	2.302
11	50-54	947	966	1.913
12	55-59	862	879	1.741
13	60-64	645	763	1.408
14	65-69	518	569	1.087
15	70-74	316	418	734
16	>75	243	470	713
	<b>JUMLAH</b>	<b>18.097</b>	<b>17.918</b>	<b>36.015</b>

## 1.5. Rekapitulasi Data Kependudukan berdasarkan Pendidikan Kec. Padang Panjang Barat

No	Pendidikan Terakhir	Jenis Kelamin (jiwa)		Total (Jiwa)
		Laki-Laki	Perempuan	
1	Tidak/Belum Sekolah	3.042	2.878	5.920
2	Belum Tamat SD/Sederajat	2.435	2.067	4.502
3	Tamat SD/Sederajat	1.962	1.875	3.837
4	SLTP/Sederajat	2.378	2.152	4.530
5	SLTA/Sederajat	5.878	5.188	11.066
6	Diploma I/II	121	306	427
7	Akademi/Diploma III/S.Muda	403	826	1.229
8	Diploma IV/Strata I	1.665	2.436	4.101
9	Strata II	195	182	377
10	Strata III	18	8	26
	<b>JUMLAH</b>	<b>18.097</b>	<b>17.918</b>	<b>36.015</b>

## 1.6. Rekapitulasi Data Kependudukan berdasarkan Pekerjaan Kec. Padang Panjang Barat

No	Kelompok Pekerjaan	Jenis Kelamin (jiwa)		Total (Jiwa)
		Laki-Laki	Perempuan	
1	Belum/Tidak Bekerja	3791	3354	7145
2	Aparatur/Pejabat Negara	878	901	1779
3	Tenaga Pengajar	161	370	531
4	Wiraswasta	7644	2032	9676
5	Pertanian/Peternakan	332	57	389
6	Nelayan	5	0	5
7	Agama dan Kepercayaan	18	0	18
8	Pelajar/Mahasiswa	4971	4622	9593
9	Tenaga Kesehatan	22	133	155
10	Pensiunan	275	287	562
11	Lainnya	0	6162	6162
	<b>JUMLAH</b>	<b>18.097</b>	<b>17.918</b>	<b>36.015</b>

## 1.7. Rekapitulasi Data Kependudukan berdasarkan Golongan Darah Kec. Padang Panjang Barat

No	Golongan Darah	Jenis Kelamin (jiwa)		Total (Jiwa)
		Laki-Laki	Perempuan	
1	A	1.530	1.694	3.224
2	B	1.449	1.661	3.110
3	AB	673	695	1.368
4	O	3.450	3.432	6.882
5	A+	136	197	333
6	A-	6	5	11
7	B+	127	155	282
8	B-	8	11	19
9	AB+	49	74	123
10	AB-	10	11	21
11	O+	106	127	233
12	O-	38	35	73
13	Tidak Tahu	10.515	9.821	20.336
	<b>JUMLAH</b>	<b>18.097</b>	<b>17.918</b>	<b>36.015</b>

## 1.8. Rekapitulasi Data Kependudukan berdasarkan Satu Hubungan dalam Keluarga Kec. Padang Panjang Barat

No	Status Hubungan Dalam Keluarga	Jenis Kelamin (jiwa)		Total (Jiwa)
		Laki-Laki	Perempuan	
1	Kepala Keluarga	8.494	2.250	10.744
2	Suami	-	-	-
3	Isteri	-	7.298	7.298
4	Anak	8.996	7.764	16.760
5	Menantu	-	-	-
6	Cucu	82	88	170
7	Orang Tua	5	48	53
8	Mertua	7	82	89
9	Famili Lain	496	383	879

No	Status Hubungan Dalam Keluarga	Jenis Kelamin (jiwa)		Total (Jiwa)
		Laki-Laki	Perempuan	
10	Pembantu	-	-	-
11	Lainnya	17	5	22
	<b>JUMLAH</b>	<b>18.097</b>	<b>17.918</b>	<b>36.015</b>

**C. REKAPITULASI DATA KEPENDUDUKAN KOTA PADANG PANJANG PER KELURAHAN****1. Rekapitulasi Data Kependudukan Kelurahan Ganting**

## 1.1. Rekapitulasi Data Kependudukan berdasarkan Agama Kelurahan Ganting

No	Agama	Jenis Kelamin (jiwa)		Total (Jiwa)
		Laki-Laki	Perempuan	
1	Islam	1.777	1.719	3.496
2	Kristen	-	-	-
3	Katholik	-	-	-
4	Hindu	-	-	-
5	Budha	-	-	-
6	Konghucu	-	-	-
7	Kepercayaan	-	-	-
	<b>JUMLAH</b>	<b>1.777</b>	<b>1.719</b>	<b>3.496</b>

## 1.2. Rekapitulasi Data Kependudukan berdasarkan Status Perkawinan Kelurahan Ganting

No	Status Perkawinan	Jenis Kelamin (jiwa)		Total (Jiwa)
		Laki-Laki	Perempuan	
1	Belum Kawin	1.001	817	1.818
2	Kawin	732	747	1.479
3	Cerai Hidup	23	33	56
4	Cerai Mati	21	122	143
	<b>JUMLAH</b>	<b>1.777</b>	<b>1.719</b>	<b>3.496</b>

## 1.3. Rekapitulasi Data Kependudukan berdasarkan Kelompok Umur Kelurahan Ganting

No	Kelompok Umur	Jenis Kelamin (jiwa)		Total (Jiwa)
		Laki-Laki	Perempuan	
1	00-04	133	125	258
2	05-09	160	156	316
3	10-14	192	140	332
4	15-19	167	160	327
5	20-24	152	145	297
6	25-29	141	141	282
7	30-34	124	135	259
8	35-39	136	129	265
9	40-44	149	142	291
10	45-49	110	96	206
11	50-54	74	88	162
12	55-59	85	74	159
13	60-64	62	55	117
14	65-69	34	47	81
15	70-74	33	38	71
16	>75	25	48	73
	<b>JUMLAH</b>	<b>1.777</b>	<b>1.719</b>	<b>3.496</b>

## 1.4. Rekapitulasi Data Kependudukan berdasarkan Pendidikan Kelurahan Ganting

No	Pendidikan Terakhir	Jenis Kelamin (jiwa)		Total (Jiwa)
		Laki-Laki	Perempuan	
1	Tidak/Belum Sekolah	293	279	572
2	Belum Tamat SD/Sederajat	274	206	480
3	Tamat SD/Sederajat	216	174	390
4	SLTP/Sederajat	239	240	479
5	SLTA/Sederajat	534	482	1.016
6	Diploma I/II	6	27	33
7	Akademi/Diploma III/S.Muda	45	82	127
8	Diploma IV/Strata I	150	211	361
9	Strata II	19	18	37
10	Strata III	1	-	1
	<b>JUMLAH</b>	<b>1.777</b>	<b>1.719</b>	<b>3.496</b>

## 1.5. Rekapitulasi Data Kependudukan berdasarkan Pekerjaan Kelurahan Ganting

No	Kelompok Pekerjaan	Jenis Kelamin (jiwa)		Total (Jiwa)
		Laki-Laki	Perempuan	
1	Belum/Tidak Bekerja	358	318	676
2	Aparatur/Pejabat Negara	82	102	184
3	Tenaga Pengajar	11	32	43
4	Wiraswasta	567	140	707
5	Pertanian/Peternakan	229	75	304
6	Nelayan	-	-	-
7	Agama dan Kepercayaan	-	-	-
8	Pelajar/Mahasiswa	511	468	979
9	Tenaga Kesehatan	2	14	16
10	Pensiunan	17	17	34
11	Lainnya	-	553	553
	<b>JUMLAH</b>	<b>1.777</b>	<b>1.719</b>	<b>3.496</b>

## 1.6. Rekapitulasi Data Kependudukan berdasarkan Golongan Darah Kelurahan Ganting

No	Golongan Darah	Jenis Kelamin (jiwa)		Total (Jiwa)
		Laki-Laki	Perempuan	
1	A	110	131	241
2	B	124	131	255
3	AB	54	55	109
4	O	354	350	704
5	A+	13	21	34
6	A-	2	1	3
7	B+	10	10	20
8	B-	1	-	1
9	AB+	5	10	15
10	AB-	-	1	1
11	O+	2	9	11
12	O-	1	5	6
13	Tidak Tahu	1.101	995	2.096
	<b>JUMLAH</b>	<b>1.777</b>	<b>1.719</b>	<b>3.496</b>

## 1.7. Rekapitulasi Data Kependudukan berdasarkan Status Hubungan dalam Keluarga Kelurahan Ganting

No	Status Hubungan Dalam Keluarga	Jenis Kelamin (jiwa)		Total (Jiwa)
		Laki-Laki	Perempuan	
1	Kepala Keluarga	795	178	973
2	Suami	2	-	2
3	Isteri	-	708	708
4	Anak	923	771	1.694
5	Menantu	-	-	-
6	Cucu	7	4	11
7	Orang Tua	1	2	3
8	Mertua	1	16	17
9	Famili Lain	48	40	88
10	Pembantu	-	-	-
11	Lainnya	-	-	-
	<b>JUMLAH</b>	<b>1.777</b>	<b>1.719</b>	<b>3.496</b>

## 2. Rekapitulasi Data Kependudukan Kelurahan Sigando

### 2.1. Rekapitulasi Data Kependudukan berdasarkan Agama Kelurahan Sigando

No	Agama	Jenis Kelamin (jiwa)		Total (Jiwa)
		Laki-Laki	Perempuan	
1	Islam	1.114	1.058	2.172
2	Kristen	-	-	-
3	Katholik	-	-	-
4	Hindu	-	-	-
5	Budha	-	-	-
6	Konghucu	-	-	-
7	Kepercayaan	-	-	-
	<b>JUMLAH</b>	<b>1.114</b>	<b>1.058</b>	<b>2.172</b>

### 2.2. Rekapitulasi Data Kependudukan berdasarkan Status Perkawinan Kelurahan Sigando

No	Status Perkawinan	Jenis Kelamin (jiwa)		Total (Jiwa)
		Laki-Laki	Perempuan	
1	Belum Kawin	615	497	1.112
2	Kawin	458	461	919
3	Cerai Hidup	17	27	44
4	Cerai Mati	24	73	97
	<b>JUMLAH</b>	<b>1.114</b>	<b>1.058</b>	<b>2.172</b>

### 2.3. Rekapitulasi Data Kependudukan berdasarkan Kelompok Umur Kelurahan Sigando

No	Kelompok Umur	Jenis Kelamin (jiwa)		Total (Jiwa)
		Laki-Laki	Perempuan	
1	00-04	78	69	147
2	05-09	94	86	180
3	10-14	108	83	191
4	15-19	110	111	221
5	20-24	112	108	220
6	25-29	85	73	158
7	30-34	71	74	145
8	35-39	67	71	138
9	40-44	81	80	161
10	45-49	74	68	142
11	50-54	62	56	118
12	55-59	51	50	101
13	60-64	42	37	79
14	65-69	32	35	67
15	70-74	25	24	49
16	>75	22	33	55
	<b>JUMLAH</b>	<b>1.114</b>	<b>1.058</b>	<b>2.172</b>

### 2.4. Rekapitulasi Data Kependudukan berdasarkan Pendidikan Kelurahan Sigando

No	Pendidikan Terakhir	Jenis Kelamin (jiwa)		Total (Jiwa)
		Laki-Laki	Perempuan	
1	Tidak/Belum Sekolah	162	150	312
2	Belum Tamat SD/Sederajat	160	123	283
3	Tamat SD/Sederajat	133	115	248
4	SLTP/Sederajat	204	174	378
5	SLTA/Sederajat	332	314	646
6	Diploma I/II	6	9	15
7	Akademi/Diploma III/S.Muda	17	31	48
8	Diploma IV/Strata I	95	131	226
9	Strata II	5	10	15
10	Strata III	-	1	1
	<b>JUMLAH</b>	<b>1.114</b>	<b>1.058</b>	<b>2.172</b>

## 2.5. Rekapitulasi Data Kependudukan berdasarkan Pekerjaan Kelurahan Sigando

No	Kelompok Pekerjaan	Jenis Kelamin (jiwa)		Total (Jiwa)
		Laki-Laki	Perempuan	
1	Belum/Tidak Bekerja	202	173	375
2	Aparatur/Pejabat Negara	30	37	67
3	Tenaga Pengajar	17	29	46
4	Wiraswasta	353	67	420
5	Pertanian/Peternakan	158	21	179
6	Nelayan	-	-	-
7	Agama dan Kepercayaan	1	-	1
8	Pelajar/Mahasiswa	337	299	636
9	Tenaga Kesehatan	-	6	6
10	Pensiunan	16	10	26
11	Lainnya	-	416	416
	<b>JUMLAH</b>	<b>1.114</b>	<b>1.058</b>	<b>2.172</b>

## 2.6. Rekapitulasi Data Kependudukan berdasarkan Golongan Darah Kelurahan Sigando

No	Golongan Darah	Jenis Kelamin (jiwa)		Total (Jiwa)
		Laki-Laki	Perempuan	
1	A	85	85	170
2	B	70	85	155
3	AB	37	31	68
4	O	202	183	385
5	A+	7	14	21
6	A-	1	1	2
7	B+	10	17	27
8	B-	-	-	-
9	AB+	-	3	3
10	AB-	1	-	1
11	O+	7	7	14
12	O-	3	2	5
13	Tidak Tahu	691	630	1.321
	<b>JUMLAH</b>	<b>1.114</b>	<b>1.058</b>	<b>2.172</b>

## 2.7. Rekapitulasi Data Kependudukan berdasarkan Status Hubungan dalam Keluarga Kelurahan Sigando

No	Status Hubungan Dalam Keluarga	Jenis Kelamin (jiwa)		Total (Jiwa)
		Laki-Laki	Perempuan	
1	Kepala Keluarga	511	119	630
2	Suami	-	-	-
3	Isteri	-	440	440
4	Anak	564	463	1.027
5	Menantu	-	-	-
6	Cucu	12	10	22
7	Orang Tua	1	2	3
8	Mertua	1	5	6
9	Famili Lain	25	18	43
10	Pembantu	-	-	-
11	Lainnya	-	1	1
	<b>JUMLAH</b>	<b>1.114</b>	<b>1.058</b>	<b>2.172</b>

### 3. Rekapitulasi Data Kependudukan Kelurahan Ekor Lubuk

#### 3.1. Rekapitulasi Data Kependudukan berdasarkan Agama Kelurahan Ekor Lubuk

No	Agama	Jenis Kelamin (jiwa)		Total (Jiwa)
		Laki-Laki	Perempuan	
1	Islam	1.418	1.349	2.767
2	Kristen	-	-	-
3	Katholik	-	-	-
4	Hindu	-	-	-
5	Budha	-	-	-
6	Konghucu	-	-	-
7	Kepercayaan	-	-	-
	<b>JUMLAH</b>	<b>1.418</b>	<b>1.349</b>	<b>2.767</b>

#### 3.2. Rekapitulasi Data Kependudukan berdasarkan Status Perkawinan Kelurahan Ekor Lubuk

No	Status Perkawinan	Jenis Kelamin (jiwa)		Total (Jiwa)
		Laki-Laki	Perempuan	
1	Belum Kawin	798	594	1.392
2	Kawin	576	580	1.156
3	Cerai Hidup	29	43	72
4	Cerai Mati	15	132	147
	<b>JUMLAH</b>	<b>1.418</b>	<b>1.349</b>	<b>2.767</b>

#### 3.3. Rekapitulasi Data Kependudukan berdasarkan Kelompok Umur Kelurahan Ekor Lubuk

No	Kelompok Umur	Jenis Kelamin (jiwa)		Total (Jiwa)
		Laki-Laki	Perempuan	
1	00-04	80	80	160
2	05-09	117	104	221
3	10-14	123	117	240
4	15-19	142	110	252
5	20-24	154	121	275
6	25-29	131	95	226
7	30-34	86	93	179
8	35-39	103	98	201
9	40-44	81	92	173
10	45-49	106	90	196
11	50-54	92	95	187
12	55-59	72	65	137
13	60-64	46	57	103
14	65-69	35	48	83
15	70-74	24	27	51
16	>75	26	57	83
	<b>JUMLAH</b>	<b>1.418</b>	<b>1.349</b>	<b>2.767</b>

#### 3.4. Rekapitulasi Data Kependudukan berdasarkan Pendidikan Kelurahan Ekor Lubuk

No	Pendidikan Terakhir	Jenis Kelamin (jiwa)		Total (Jiwa)
		Laki-Laki	Perempuan	
1	Tidak/Belum Sekolah	219	202	421
2	Belum Tamat SD/Sederajat	189	153	342
3	Tamat SD/Sederajat	185	142	327
4	SLTP/Sederajat	240	204	444
5	SLTA/Sederajat	427	395	822
6	Diploma I/II	8	22	30
7	Akademi/Diploma III/S.Muda	30	68	98
8	Diploma IV/Strata I	112	153	265
9	Strata II	8	10	18
10	Strata III	-	-	-
	<b>JUMLAH</b>	<b>1.418</b>	<b>1.349</b>	<b>2.767</b>

## 3.5. Rekapitulasi Data Kependudukan berdasarkan Pekerjaan Kelurahan Ekor Lubuk

No	Kelompok Pekerjaan	Jenis Kelamin (jiwa)		Total (Jiwa)
		Laki-Laki	Perempuan	
1	Belum/Tidak Bekerja	277	238	515
2	Aparatur/Pejabat Negara	64	65	129
3	Tenaga Pengajar	6	22	28
4	Wiraswasta	504	111	615
5	Pertanian/Peternakan	144	45	189
6	Nelayan	1	-	1
7	Agama dan Kepercayaan	-	-	-
8	Pelajar/Mahasiswa	405	333	738
9	Tenaga Kesehatan	-	8	8
10	Pensiunan	17	19	36
11	Lainnya	-	508	508
	<b>JUMLAH</b>	<b>1.418</b>	<b>1.349</b>	<b>2.767</b>

## 3.6. Rekapitulasi Data Kependudukan berdasarkan Golongan Darah Kelurahan Ekor Lubuk

No	Golongan Darah	Jenis Kelamin (jiwa)		Total (Jiwa)
		Laki-Laki	Perempuan	
1	A	113	103	216
2	B	90	98	188
3	AB	48	48	96
4	O	236	255	491
5	A+	12	14	26
6	A-	-	2	2
7	B+	9	12	21
8	B-	-	2	2
9	AB+	2	4	6
10	AB-	-	1	1
11	O+	12	13	25
12	O-	3	3	6
13	Tidak Tahu	893	794	1.687
	<b>JUMLAH</b>	<b>1.418</b>	<b>1.349</b>	<b>2.767</b>

## 3.7. Rekapitulasi Data Kependudukan berdasarkan Status Hubungan dalam Keluarga Kelurahan Ekor Lubuk

No	Status Hubungan Dalam Keluarga	Jenis Kelamin (jiwa)		Total (Jiwa)
		Laki-Laki	Perempuan	
1	Kepala Keluarga	646	200	846
2	Suami	-	-	-
3	Isteri	-	554	554
4	Anak	740	562	1.302
5	Menantu	-	-	-
6	Cucu	2	8	10
7	Orang Tua	-	3	3
8	Mertua	-	5	5
9	Famili Lain	30	17	47
10	Pembantu	-	-	-
11	Lainnya	-	-	-
	<b>JUMLAH</b>	<b>1.418</b>	<b>1.349</b>	<b>2.767</b>

#### 4. Rekapitulasi Data Kependudukan Kelurahan Ngalau

##### 4.1. Rekapitulasi Data Kependudukan berdasarkan Agama Kelurahan Ngalau

No	Agama	Jenis Kelamin (jiwa)		Total (Jiwa)
		Laki-Laki	Perempuan	
1	Islam	1.688	1.711	3.399
2	Kristen	7	3	10
3	Katholik	15	12	27
4	Hindu	-	-	-
5	Budha	-	-	-
6	Konghucu	-	-	-
7	Kepercayaan	-	-	-
	<b>JUMLAH</b>	<b>1.710</b>	<b>1.726</b>	<b>3.436</b>

##### 4.2. Rekapitulasi Data Kependudukan berdasarkan Status Perkawinan Kelurahan Ngalau

No	Status Perkawinan	Jenis Kelamin (jiwa)		Total (Jiwa)
		Laki-Laki	Perempuan	
1	Belum Kawin	933	810	1.743
2	Kawin	727	733	1.460
3	Cerai Hidup	23	51	74
4	Cerai Mati	27	132	159
	<b>JUMLAH</b>	<b>1.710</b>	<b>1.726</b>	<b>3.436</b>

##### 4.3. Rekapitulasi Data Kependudukan berdasarkan Kelompok Umur Kelurahan Ngalau

No	Kelompok Umur	Jenis Kelamin (jiwa)		Total (Jiwa)
		Laki-Laki	Perempuan	
1	00-04	118	114	232
2	05-09	172	178	350
3	10-14	181	173	354
4	15-19	166	146	312
5	20-24	134	118	252
6	25-29	109	125	234
7	30-34	110	123	233
8	35-39	137	145	282
9	40-44	152	137	289
10	45-49	108	85	193
11	50-54	88	92	180
12	55-59	74	82	156
13	60-64	61	63	124
14	65-69	45	53	98
15	70-74	31	42	73
16	>75	24	50	74
	<b>JUMLAH</b>	<b>1.710</b>	<b>1.726</b>	<b>3.436</b>

##### 4.4. Rekapitulasi Data Kependudukan berdasarkan Pendidikan Kelurahan Ngalau

No	Pendidikan Terakhir	Jenis Kelamin (jiwa)		Total (Jiwa)
		Laki-Laki	Perempuan	
1	Tidak/Belum Sekolah	302	301	603
2	Belum Tamat SD/Sederajat	228	226	454
3	Tamat SD/Sederajat	202	167	369
4	SLTP/Sederajat	232	201	433
5	SLTA/Sederajat	490	419	909
6	Diploma I/II	6	37	43
7	Akademi/Diploma III/S.Muda	33	86	119
8	Diploma IV/Strata I	190	265	455
9	Strata II	24	23	47
10	Strata III	3	1	4
	<b>JUMLAH</b>	<b>1.710</b>	<b>1.726</b>	<b>3.436</b>

## 4.5. Rekapitulasi Data Kependudukan berdasarkan Pekerjaan Kelurahan Ngalau

No	Kelompok Pekerjaan	Jenis Kelamin (jiwa)		Total (Jiwa)
		Laki-Laki	Perempuan	
1	Belum/Tidak Bekerja	364	358	722
2	Aparatur/Pejabat Negara	117	132	249
3	Tenaga Pengajar	15	46	61
4	Wiraswasta	590	131	721
5	Pertanian/Peternakan	116	34	150
6	Nelayan	-	-	-
7	Agama dan Kepercayaan	-	-	-
8	Pelajar/Mahasiswa	470	431	901
9	Tenaga Kesehatan	7	21	28
10	Pensiunan	31	26	57
11	Lainnya	-	547	547
	<b>JUMLAH</b>	<b>1.710</b>	<b>1.726</b>	<b>3.436</b>

## 4.6. Rekapitulasi Data Kependudukan berdasarkan Golongan Darah Kelurahan Ngalau

No	Golongan Darah	Jenis Kelamin (jiwa)		Total (Jiwa)
		Laki-Laki	Perempuan	
1	A	149	171	320
2	B	147	189	336
3	AB	68	56	124
4	O	343	344	687
5	A+	21	19	40
6	A-	-	-	-
7	B+	19	18	37
8	B-	-	-	-
9	AB+	5	5	10
10	AB-	-	-	-
11	O+	4	14	18
12	O-	3	3	6
13	Tidak Tahu	951	907	1.858
	<b>JUMLAH</b>	<b>1.710</b>	<b>1.726</b>	<b>3.436</b>

## 4.7. Rekapitulasi Data Kependudukan berdasarkan Status Hubungan dalam Keluarga Kelurahan Ngalau

No	Status Hubungan Dalam Keluarga	Jenis Kelamin (jiwa)		Total (Jiwa)
		Laki-Laki	Perempuan	
1	Kepala Keluarga	800	202	1.002
2	Suami	-	-	-
3	Isteri	-	708	708
4	Anak	869	778	1.647
5	Menantu	-	-	-
6	Cucu	3	2	5
7	Orang Tua	-	2	2
8	Mertua	-	9	9
9	Famili Lain	38	25	63
10	Pembantu	-	-	-
11	Lainnya	-	-	-
	<b>JUMLAH</b>	<b>1.710</b>	<b>1.726</b>	<b>3.436</b>

## 5. Rekapitulasi Data Kependudukan Kelurahan Guguk Malintang

### 5.1. Rekapitulasi Data Kependudukan berdasarkan Agama Kelurahan Guguk Malintang

No	Agama	Jenis Kelamin (jiwa)		Total (Jiwa)
		Laki-Laki	Perempuan	
1	Islam	3.546	3.635	7.181
2	Kristen	40	33	73
3	Katholik	9	6	15
4	Hindu	-	-	-
5	Budha	-	-	-
6	Konghucu	-	-	-
7	Kepercayaan	-	-	-
	<b>JUMLAH</b>	<b>3.595</b>	<b>3.674</b>	<b>7.269</b>

### 5.2. Rekapitulasi Data Kependudukan berdasarkan Status Perkawinan Kelurahan Guguk Malintang

No	Status Perkawinan	Jenis Kelamin (jiwa)		Total (Jiwa)
		Laki-Laki	Perempuan	
1	Belum Kawin	1.980	1.772	3.752
2	Kawin	1.533	1.563	3.096
3	Cerai Hidup	37	110	147
4	Cerai Mati	45	229	274
	<b>JUMLAH</b>	<b>3.595</b>	<b>3.674</b>	<b>7.269</b>

### 5.3. Rekapitulasi Data Kependudukan berdasarkan Kelompok Umur Kelurahan Guguk Malintang

No	Kelompok Umur	Jenis Kelamin (jiwa)		Total (Jiwa)
		Laki-Laki	Perempuan	
1	00-04	274	231	505
2	05-09	335	329	664
3	10-14	371	313	684
4	15-19	349	364	713
5	20-24	312	302	614
6	25-29	275	282	557
7	30-34	250	298	548
8	35-39	275	281	556
9	40-44	250	258	508
10	45-49	215	225	440
11	50-54	183	194	377
12	55-59	169	195	364
13	60-64	145	145	290
14	65-69	94	109	203
15	70-74	61	66	127
16	>75	37	82	119
	<b>JUMLAH</b>	<b>3.595</b>	<b>3.674</b>	<b>7.269</b>

### 5.4. Rekapitulasi Data Kependudukan berdasarkan Pendidikan Kelurahan Guguk Malintang

No	Pendidikan Terakhir	Jenis Kelamin (jiwa)		Total (Jiwa)
		Laki-Laki	Perempuan	
1	Tidak/Belum Sekolah	655	581	1.236
2	Belum Tamat SD/Sederajat	484	415	899
3	Tamat SD/Sederajat	318	329	647
4	SLTP/Sederajat	385	390	775
5	SLTA/Sederajat	1.094	915	2.009
6	Diploma I/II	28	82	110
7	Akademi/Diploma III/S.Muda	92	209	301
8	Diploma IV/Strata I	456	676	1.132
9	Strata II	72	72	144
10	Strata III	11	5	16
	<b>JUMLAH</b>	<b>3.595</b>	<b>3.674</b>	<b>7.269</b>

## 5.5. Rekapitulasi Data Kependudukan berdasarkan Pekerjaan Kelurahan Guguk Malintang

No	Kelompok Pekerjaan	Jenis Kelamin (jiwa)		Total (Jiwa)
		Laki-Laki	Perempuan	
1	Belum/Tidak Bekerja	773	676	1.449
2	Aparatur/Pejabat Negara	409	309	718
3	Tenaga Pengajar	63	115	178
4	Wiraswasta	1.138	349	1.487
5	Pertanian/Peternakan	58	12	70
6	Nelayan	2	-	2
7	Agama dan Kepercayaan	12	1	13
8	Pelajar/Mahasiswa	1.045	1.022	2.067
9	Tenaga Kesehatan	4	53	57
10	Pensiunan	91	78	169
11	Lainnya	-	1.059	1.059
	<b>JUMLAH</b>	<b>3.595</b>	<b>3.674</b>	<b>7.269</b>

## 5.6. Rekapitulasi Data Kependudukan berdasarkan Golongan Darah Kelurahan Guguk Malintang

No	Golongan Darah	Jenis Kelamin (jiwa)		Total (Jiwa)
		Laki-Laki	Perempuan	
1	A	393	360	753
2	B	346	429	775
3	AB	154	158	312
4	O	796	830	1.626
5	A+	27	38	65
6	A-	-	1	1
7	B+	17	32	49
8	B-	1	1	2
9	AB+	7	11	18
10	AB-	-	-	-
11	O+	21	26	47
12	O-	8	10	18
13	Tidak Tahu	1.825	1.778	3.603
	<b>JUMLAH</b>	<b>3.595</b>	<b>3.674</b>	<b>7.269</b>

## 5.7. Rekapitulasi Data Kependudukan berdasarkan Status Hubungan dalam Keluarga Kelurahan Guguk Malintang

No	Status Hubungan Dalam Keluarga	Jenis Kelamin (jiwa)		Total (Jiwa)
		Laki-Laki	Perempuan	
1	Kepala Keluarga	1.642	409	2.051
2	Suami	-	-	-
3	Isteri	-	1.489	1.489
4	Anak	1.816	1.631	3.447
5	Menantu	-	-	-
6	Cucu	28	21	49
7	Orang Tua	2	3	5
8	Mertua	3	19	22
9	Famili Lain	98	97	195
10	Pembantu	-	-	-
11	Lainnya	6	5	11
	<b>JUMLAH</b>	<b>3.595</b>	<b>3.674</b>	<b>7.269</b>

## 6. Rekapitulasi Data Kependudukan Kelurahan Koto Panjang

### 6.1. Rekapitulasi Data Kependudukan berdasarkan Agama Kelurahan Koto Panjang

No	Agama	Jenis Kelamin (jiwa)		Total (jiwa)
		Laki-Laki	Perempuan	
1	Islam	2.441	2.361	4.802
2	Kristen	27	27	54
3	Katholik	24	19	43
4	Hindu	-	-	-
5	Budha	-	-	-
6	Konghucu	-	-	-
7	Kepercayaan	-	-	-
	<b>JUMLAH</b>	<b>2.492</b>	<b>2.407</b>	<b>4.899</b>

### 6.2. Rekapitulasi Data Kependudukan berdasarkan Status Perkawinan Kelurahan Koto Panjang

No	Status Perkawinan	Jenis Kelamin (jiwa)		Total (jiwa)
		Laki-Laki	Perempuan	
1	Belum Kawin	1.371	1.109	2.480
2	Kawin	1.028	1.047	2.075
3	Cerai Hidup	58	101	159
4	Cerai Mati	35	150	185
	<b>JUMLAH</b>	<b>2.492</b>	<b>2.407</b>	<b>4.899</b>

### 6.3. Rekapitulasi Data Kependudukan berdasarkan Kelompok Umur Kelurahan Koto Panjang

No	Kelompok Umur	Jenis Kelamin (jiwa)		Total (jiwa)
		Laki-Laki	Perempuan	
1	00-04	171	148	319
2	05-09	205	209	414
3	10-14	237	209	446
4	15-19	240	212	452
5	20-24	234	202	436
6	25-29	232	222	454
7	30-34	181	187	368
8	35-39	163	184	347
9	40-44	186	164	350
10	45-49	150	131	281
11	50-54	126	158	284
12	55-59	118	111	229
13	60-64	105	95	200
14	65-69	67	72	139
15	70-74	49	52	101
16	>75	28	51	79
	<b>JUMLAH</b>	<b>2.492</b>	<b>2.407</b>	<b>4.899</b>

### 6.4. Rekapitulasi Data Kependudukan berdasarkan Pendidikan Kelurahan Koto Panjang

No	Pendidikan Terakhir	Jenis Kelamin (jiwa)		Total (jiwa)
		Laki-Laki	Perempuan	
1	Tidak/Belum Sekolah	398	369	767
2	Belum Tamat SD/Sederajat	352	297	649
3	Tamat SD/Sederajat	333	282	615
4	SLTP/Sederajat	374	318	692
5	SLTA/Sederajat	749	665	1.414
6	Diploma I/II	12	43	55
7	Akademi/Diploma III/S.Muda	50	85	135
8	Diploma IV/Strata I	202	327	529
9	Strata II	21	20	41
10	Strata III	1	1	2
	<b>JUMLAH</b>	<b>2.492</b>	<b>2.407</b>	<b>4.899</b>

## 6.5. Rekapitulasi Data Kependudukan berdasarkan Pekerjaan Kelurahan Koto Panjang

No	Kelompok Pekerjaan	Jenis Kelamin (jiwa)		Total (Jiwa)
		Laki-Laki	Perempuan	
1	Belum/Tidak Bekerja	485	424	909
2	Aparatur/Pejabat Negara	120	130	250
3	Tenaga Pengajar	18	57	75
4	Wiraswasta	1.027	250	1.277
5	Pertanian/Peternakan	74	10	84
6	Nelayan	-	-	-
7	Agama dan Kepercayaan	4	1	5
8	Pelajar/Mahasiswa	717	638	1.355
9	Tenaga Kesehatan	4	18	22
10	Pensiunan	43	32	75
11	Lainnya	-	847	847
	<b>JUMLAH</b>	<b>2.492</b>	<b>2.407</b>	<b>4.899</b>

## 6.6. Rekapitulasi Data Kependudukan berdasarkan Golongan Darah Kelurahan Koto Panjang

No	Golongan Darah	Jenis Kelamin (jiwa)		Total (Jiwa)
		Laki-Laki	Perempuan	
1	A	206	232	438
2	B	197	207	404
3	AB	89	104	193
4	O	486	431	917
5	A+	22	32	54
6	A-	2	-	2
7	B+	10	22	32
8	B-	1	-	1
9	AB+	4	7	11
10	AB-	1	2	3
11	O+	8	29	37
12	O-	8	3	11
13	Tidak Tahu	1.458	1.338	2.796
	<b>JUMLAH</b>	<b>2.492</b>	<b>2.407</b>	<b>4.899</b>

## 6.7. Rekapitulasi Data Kependudukan berdasarkan Status Hubungan dalam Keluarga Kelurahan Koto Panjang

No	Status Hubungan Dalam Keluarga	Jenis Kelamin (jiwa)		Total (Jiwa)
		Laki-Laki	Perempuan	
1	Kepala Keluarga	1.158	305	1.463
2	Suami	-	-	-
3	Isteri	-	994	994
4	Anak	1.261	1.020	2.281
5	Menantu	-	-	-
6	Cucu	8	8	16
7	Orang Tua	-	2	2
8	Mertua	-	10	10
9	Famili Lain	65	67	132
10	Pembantu	-	-	-
11	Lainnya	-	1	1
	<b>JUMLAH</b>	<b>2.492</b>	<b>2.407</b>	<b>4.899</b>

## 7. Rekapitulasi Data Kependudukan Kelurahan Koto Katik

### 7.1. Rekapitulasi Data Kependudukan berdasarkan Agama Kelurahan Koto Katik

No	Agama	Jenis Kelamin (jiwa)		Total (Jiwa)
		Laki-Laki	Perempuan	
1	Islam	694	651	1.345
2	Kristen	8	9	17
3	Katholik	-	-	-
4	Hindu	-	-	-
5	Budha	-	-	-
6	Konghucu	-	-	-
7	Kepercayaan	-	-	-
	<b>JUMLAH</b>	<b>702</b>	<b>660</b>	<b>1.362</b>

### 7.2. Rekapitulasi Data Kependudukan berdasarkan Status Perkawinan Kelurahan Koto Katik

No	Status Perkawinan	Jenis Kelamin (jiwa)		Total (Jiwa)
		Laki-Laki	Perempuan	
1	Belum Kawin	391	290	681
2	Kawin	284	289	573
3	Cerai Hidup	18	23	41
4	Cerai Mati	9	58	67
	<b>JUMLAH</b>	<b>702</b>	<b>660</b>	<b>1.362</b>

### 7.3. Rekapitulasi Data Kependudukan berdasarkan Kelompok Umur Kelurahan Koto Katik

No	Kelompok Umur	Jenis Kelamin (jiwa)		Total (Jiwa)
		Laki-Laki	Perempuan	
1	00-04	56	42	98
2	05-09	66	54	120
3	10-14	71	57	128
4	15-19	63	56	119
5	20-24	57	52	109
6	25-29	43	49	92
7	30-34	41	48	89
8	35-39	54	43	97
9	40-44	57	50	107
10	45-49	70	53	123
11	50-54	44	44	88
12	55-59	24	22	46
13	60-64	19	24	43
14	65-69	17	14	31
15	70-74	10	25	35
16	>75	10	27	37
	<b>JUMLAH</b>	<b>702</b>	<b>660</b>	<b>1.362</b>

### 7.4. Rekapitulasi Data Kependudukan berdasarkan Pendidikan Kelurahan Koto Katik

No	Pendidikan Terakhir	Jenis Kelamin (jiwa)		Total (Jiwa)
		Laki-Laki	Perempuan	
1	Tidak/Belum Sekolah	128	92	220
2	Belum Tamat SD/Sederajat	88	88	176
3	Tamat SD/Sederajat	114	101	215
4	SLTP/Sederajat	115	104	219
5	SLTA/Sederajat	197	179	376
6	Diploma I/II	4	9	13
7	Akademi/Diploma III/S.Muda	8	22	30
8	Diploma IV/Strata I	44	62	106
9	Strata II	4	3	7
10	Strata III	-	-	-
	<b>JUMLAH</b>	<b>702</b>	<b>660</b>	<b>1.362</b>

## 7.5. Rekapitulasi Data Kependudukan berdasarkan Pekerjaan Kelurahan Koto Katik

No	Kelompok Pekerjaan	Jenis Kelamin (jiwa)		Total (Jiwa)
		Laki-Laki	Perempuan	
1	Belum/Tidak Bekerja	147	108	255
2	Aparatur/Pejabat Negara	27	26	53
3	Tenaga Pengajar	5	13	18
4	Wiraswasta	280	58	338
5	Pertanian/Peternakan	53	8	61
6	Nelayan	-	-	-
7	Agama dan Kepercayaan	-	1	1
8	Pelajar/Mahasiswa	184	172	356
9	Tenaga Kesehatan	1	3	4
10	Pensiunan	5	6	11
11	Lainnya	-	265	265
	<b>JUMLAH</b>	<b>702</b>	<b>660</b>	<b>1.362</b>

## 7.6. Rekapitulasi Data Kependudukan berdasarkan Golongan Darah Kelurahan Koto Katik

No	Golongan Darah	Jenis Kelamin (jiwa)		Total (Jiwa)
		Laki-Laki	Perempuan	
1	A	45	48	93
2	B	54	65	119
3	AB	22	23	45
4	O	118	122	240
5	A+	5	10	15
6	A-	-	-	-
7	B+	5	8	13
8	B-	-	1	1
9	AB+	4	2	6
10	AB-	-	-	-
11	O+	4	8	12
12	O-	3	1	4
13	Tidak Tahu	442	372	814
	<b>JUMLAH</b>	<b>702</b>	<b>660</b>	<b>1.362</b>

## 7.7. Rekapitulasi Data Kependudukan berdasarkan Status Hubungan dalam Keluarga Kelurahan Koto Katik

No	Status Hubungan Dalam Keluarga	Jenis Kelamin (jiwa)		Total (Jiwa)
		Laki-Laki	Perempuan	
1	Kepala Keluarga	318	95	413
2	Suami	-	-	-
3	Isteri	-	274	274
4	Anak	356	269	625
5	Menantu	-	-	-
6	Cucu	4	2	6
7	Orang Tua	-	1	1
8	Mertua	-	4	4
9	Famili Lain	24	15	39
10	Pembantu	-	-	-
11	Lainnya	-	-	-
	<b>JUMLAH</b>	<b>702</b>	<b>660</b>	<b>1.362</b>

## 8. Rekapitulasi Data Kependudukan Kelurahan Tanah Pak Lambik

### 8.1. Rekapitulasi Data Kependudukan berdasarkan Agama Kelurahan Tanah Pak Lambik

No	Agama	Jenis Kelamin (jiwa)		Total (Jiwa)
		Laki-Laki	Perempuan	
1	Islam	948	959	1.907
2	Kristen	12	15	27
3	Katholik	19	17	36
4	Hindu	-	-	-
5	Budha	-	-	-
6	Konghucu	-	-	-
7	Kepercayaan	-	-	-
	<b>JUMLAH</b>	<b>979</b>	<b>991</b>	<b>1.970</b>

### 8.2. Rekapitulasi Data Kependudukan berdasarkan Status Perkawinan Kelurahan Tanah Pak Lambik

No	Status Perkawinan	Jenis Kelamin (jiwa)		Total (Jiwa)
		Laki-Laki	Perempuan	
1	Belum Kawin	513	447	960
2	Kawin	435	436	871
3	Cerai Hidup	13	27	40
4	Cerai Mati	18	81	99
	<b>JUMLAH</b>	<b>979</b>	<b>991</b>	<b>1.970</b>

### 8.3. Rekapitulasi Data Kependudukan berdasarkan Kelompok Umur Kelurahan Tanah Pak Lambik

No	Kelompok Umur	Jenis Kelamin (jiwa)		Total (Jiwa)
		Laki-Laki	Perempuan	
1	00-04	68	70	138
2	05-09	74	100	174
3	10-14	90	89	179
4	15-19	89	76	165
5	20-24	86	66	152
6	25-29	75	77	152
7	30-34	87	94	181
8	35-39	80	73	153
9	40-44	82	61	143
10	45-49	60	53	113
11	50-54	54	59	113
12	55-59	45	48	93
13	60-64	43	45	88
14	65-69	24	27	51
15	70-74	13	19	32
16	>75	9	34	43
	<b>JUMLAH</b>	<b>979</b>	<b>991</b>	<b>1.970</b>

### 8.4. Rekapitulasi Data Kependudukan berdasarkan Pendidikan Kelurahan Tanah Pak Lambik

No	Pendidikan Terakhir	Jenis Kelamin (jiwa)		Total (Jiwa)
		Laki-Laki	Perempuan	
1	Tidak/Belum Sekolah	140	175	315
2	Belum Tamat SD/Sederajat	124	122	246
3	Tamat SD/Sederajat	92	85	177
4	SLTP/Sederajat	137	105	242
5	SLTA/Sederajat	319	263	582
6	Diploma I/II	8	16	24
7	Akademi/Diploma III/S.Muda	30	41	71
8	Diploma IV/Strata I	108	170	278
9	Strata II	19	14	33
10	Strata III	2	-	2
	<b>JUMLAH</b>	<b>979</b>	<b>991</b>	<b>1.970</b>

## 8.5. Rekapitulasi Data Kependudukan berdasarkan Pekerjaan Kelurahan Tanah Pak Lambik

No	Kelompok Pekerjaan	Jenis Kelamin (jiwa)		Total (Jiwa)
		Laki-Laki	Perempuan	
1	Belum/Tidak Bekerja	191	204	395
2	Aparatur/Pejabat Negara	67	67	134
3	Tenaga Pengajar	12	28	40
4	Wiraswasta	397	124	521
5	Pertanian/Peternakan	20	2	22
6	Nelayan	-	-	-
7	Agama dan Kepercayaan	-	-	-
8	Pelajar/Mahasiswa	261	223	484
9	Tenaga Kesehatan	1	9	10
10	Pensiunan	30	23	53
11	Lainnya	-	311	311
	<b>JUMLAH</b>	<b>979</b>	<b>991</b>	<b>1.970</b>

## 8.6. Rekapitulasi Data Kependudukan berdasarkan Golongan Darah Kelurahan Tanah Pak Lambik

No	Golongan Darah	Jenis Kelamin (jiwa)		Total (Jiwa)
		Laki-Laki	Perempuan	
1	A	86	84	170
2	B	94	119	213
3	AB	33	48	81
4	O	219	186	405
5	A+	8	10	18
6	A-	-	1	1
7	B+	10	15	25
8	B-	-	1	1
9	AB+	1	1	2
10	AB-	2	-	2
11	O+	10	13	23
12	O-	-	-	-
13	Tidak Tahu	516	513	1.029
	<b>JUMLAH</b>	<b>979</b>	<b>991</b>	<b>1.970</b>

## 8.7. Rekapitulasi Data Kependudukan berdasarkan Status Hubungan dalam Keluarga Kelurahan Tanah Pak Lambik

No	Status Hubungan Dalam Keluarga	Jenis Kelamin (jiwa)		Total (Jiwa)
		Laki-Laki	Perempuan	
1	Kepala Keluarga	479	116	595
2	Suami	-	-	-
3	Isteri	-	423	423
4	Anak	466	416	882
5	Menantu	-	-	-
6	Cucu	4	2	6
7	Orang Tua	-	3	3
8	Mertua	1	8	9
9	Famili Lain	29	23	52
10	Pembantu	-	-	-
11	Lainnya	-	-	-
	<b>JUMLAH</b>	<b>979</b>	<b>991</b>	<b>1.970</b>

## 9. Rekapitulasi Data Kependudukan Kelurahan Bukit Surungan

### 9.1. Rekapitulasi Data Kependudukan berdasarkan Agama Kelurahan Bukit Surungan

No	Agama	Jenis Kelamin (jiwa)		Total (Jiwa)
		Laki-Laki	Perempuan	
1	Islam	1.338	1.390	2.728
2	Kristen	-	-	-
3	Katholik	-	-	-
4	Hindu	-	-	-
5	Budha	-	-	-
6	Konghucu	-	-	-
7	Kepercayaan	-	-	-
	<b>JUMLAH</b>	<b>1.338</b>	<b>1.390</b>	<b>2.728</b>

### 9.2. Rekapitulasi Data Kependudukan berdasarkan Status Perkawinan Kelurahan Bukit Surungan

No	Status Perkawinan	Jenis Kelamin (jiwa)		Total (Jiwa)
		Laki-Laki	Perempuan	
1	Belum Kawin	742	663	1.405
2	Kawin	560	578	1.138
3	Cerai Hidup	22	46	68
4	Cerai Mati	14	103	117
	<b>JUMLAH</b>	<b>1.338</b>	<b>1.390</b>	<b>2.728</b>

### 9.3. Rekapitulasi Data Kependudukan berdasarkan Kelompok Umur Kelurahan Bukit Surungan

No	Kelompok Umur	Jenis Kelamin (jiwa)		Total (Jiwa)
		Laki-Laki	Perempuan	
1	00-04	112	98	210
2	05-09	127	131	258
3	10-14	124	98	222
4	15-19	101	107	208
5	20-24	123	133	256
6	25-29	115	134	249
7	30-34	118	113	231
8	35-39	90	89	179
9	40-44	80	80	160
10	45-49	85	78	163
11	50-54	72	69	141
12	55-59	72	71	143
13	60-64	43	70	113
14	65-69	46	43	89
15	70-74	11	38	49
16	>75	19	38	57
	<b>JUMLAH</b>	<b>1.338</b>	<b>1.390</b>	<b>2.728</b>

### 9.4. Rekapitulasi Data Kependudukan berdasarkan Pendidikan Kelurahan Bukit Surungan

No	Pendidikan Terakhir	Jenis Kelamin (jiwa)		Total (Jiwa)
		Laki-Laki	Perempuan	
1	Tidak/Belum Sekolah	243	238	481
2	Belum Tamat SD/Sederajat	167	131	298
3	Tamat SD/Sederajat	125	123	248
4	SLTP/Sederajat	140	165	305
5	SLTA/Sederajat	445	382	827
6	Diploma I/II	13	33	46
7	Akademi/Diploma III/S.Muda	37	67	104
8	Diploma IV/Strata I	140	222	362
9	Strata II	26	26	52
10	Strata III	2	3	5
	<b>JUMLAH</b>	<b>1.338</b>	<b>1.390</b>	<b>2.728</b>

## 9.5. Rekapitulasi Data Kependudukan berdasarkan Pekerjaan Kelurahan Bukit Surungan

No	Kelompok Pekerjaan	Jenis Kelamin (jiwa)		Total (jiwa)
		Laki-Laki	Perempuan	
1	Belum/Tidak Bekerja	287	280	567
2	Aparatur/Pejabat Negara	63	77	140
3	Tenaga Pengajar	16	37	53
4	Wiraswasta	529	149	678
5	Pertanian/Peternakan	50	7	57
6	Nelayan	-	-	-
7	Agama dan Kepercayaan	-	-	-
8	Pelajar/Mahasiswa	373	349	722
9	Tenaga Kesehatan	3	18	21
10	Pensiunan	17	23	40
11	Lainnya	-	450	450
	<b>JUMLAH</b>	<b>1.338</b>	<b>1.390</b>	<b>2.728</b>

## 9.6. Rekapitulasi Data Kependudukan berdasarkan Golongan Darah Kelurahan Bukit Surungan

No	Golongan Darah	Jenis Kelamin (jiwa)		Total (jiwa)
		Laki-Laki	Perempuan	
1	A	134	150	284
2	B	99	121	220
3	AB	49	46	95
4	O	244	268	512
5	A+	9	14	23
6	A-	-	-	-
7	B+	4	8	12
8	B-	-	-	-
9	AB+	-	1	1
10	AB-	-	2	2
11	O+	7	8	15
12	O-	3	2	5
13	Tidak Tahu	789	770	1.559
	<b>JUMLAH</b>	<b>1.338</b>	<b>1.390</b>	<b>2.728</b>

## 9.7. Rekapitulasi Data Kependudukan berdasarkan Status Hubungan dalam Keluarga Kelurahan Bukit Surungan

No	Status Hubungan Dalam Keluarga	Jenis Kelamin (jiwa)		Total (jiwa)
		Laki-Laki	Perempuan	
1	Kepala Keluarga	622	186	808
2	Suami	-	-	-
3	Isteri	-	539	539
4	Anak	677	619	1.296
5	Menantu	-	-	-
6	Cucu	3	7	10
7	Orang Tua	-	4	4
8	Mertua	-	5	5
9	Famili Lain	35	30	65
10	Pembantu	-	-	-
11	Lainnya	1	-	1
	<b>JUMLAH</b>	<b>1.338</b>	<b>1.390</b>	<b>2.728</b>

## 10. Rekapitulasi Data Kependudukan Kelurahan Pasar Usang

### 10.1. Rekapitulasi Data Kependudukan berdasarkan Agama Kelurahan Pasar Usang

No	Agama	Jenis Kelamin (jiwa)		Total (Jiwa)
		Laki-Laki	Perempuan	
1	Islam	1.926	1.935	3.861
2	Kristen	7	5	12
3	Katholik	27	31	58
sss4	Hindu	-	-	-
5	Budha	20	23	43
6	Konghucu	-	-	-
7	Kepercayaan	-	-	-
	<b>JUMLAH</b>	<b>1.980</b>	<b>1.994</b>	<b>3.974</b>

### 10.2. Rekapitulasi Data Kependudukan berdasarkan Status Perkawinan Kelurahan Pasar Usang

No	Status Perkawinan	Jenis Kelamin (jiwa)		Total (Jiwa)
		Laki-Laki	Perempuan	
1	Belum Kawin	1.080	932	2.012
2	Kawin	831	838	1.669
3	Cerai Hidup	37	66	103
4	Cerai Mati	32	158	190
	<b>JUMLAH</b>	<b>1.980</b>	<b>1.994</b>	<b>3.974</b>

### 10.3. Rekapitulasi Data Kependudukan berdasarkan Kelompok Umur Kelurahan Pasar Usang

No	Kelompok Umur	Jenis Kelamin (jiwa)		Total (Jiwa)
		Laki-Laki	Perempuan	
1	00-04	138	124	262
2	05-09	164	163	327
3	10-14	174	169	343
4	15-19	184	175	359
5	20-24	181	181	362
6	25-29	164	157	321
7	30-34	134	137	271
8	35-39	129	123	252
9	40-44	139	138	277
10	45-49	147	144	291
11	50-54	136	123	259
12	55-59	98	95	193
13	60-64	57	88	145
14	65-69	57	69	126
15	70-74	45	49	94
16	>75	33	59	92
	<b>JUMLAH</b>	<b>1.980</b>	<b>1.994</b>	<b>3.974</b>

### 10.4. Rekapitulasi Data Kependudukan berdasarkan Pendidikan Kelurahan Pasar Usang

No	Pendidikan Terakhir	Jenis Kelamin (jiwa)		Total (Jiwa)
		Laki-Laki	Perempuan	
1	Tidak/Belum Sekolah	306	312	618
2	Belum Tamat SD/Sederajat	277	216	493
3	Tamat SD/Sederajat	193	175	368
4	SLTP/Sederajat	257	265	522
5	SLTA/Sederajat	671	604	1.275
6	Diploma I/II	14	34	48
7	Akademi/Diploma III/S.Muda	46	108	154
8	Diploma IV/Strata I	196	267	463
9	Strata II	19	13	32
10	Strata III	1	-	1
	<b>JUMLAH</b>	<b>1.980</b>	<b>1.994</b>	<b>3.974</b>

## 10.5. Rekapitulasi Data Kependudukan berdasarkan Pekerjaan Kelurahan Pasar Usang

No	Kelompok Pekerjaan	Jenis Kelamin (jiwa)		Total (Jiwa)
		Laki-Laki	Perempuan	
1	Belum/Tidak Bekerja	398	356	754
2	Aparatur/Pejabat Negara	58	76	134
3	Tenaga Pengajar	15	42	57
4	Wiraswasta	890	254	1.144
5	Pertanian/Peternakan	38	5	43
6	Nelayan	1	-	1
7	Agama dan Kepercayaan	4	-	4
8	Pelajar/Mahasiswa	545	523	1.068
9	Tenaga Kesehatan	-	11	11
10	Pensiunan	31	30	61
11	Lainnya	-	697	697
	<b>JUMLAH</b>	<b>1.980</b>	<b>1.994</b>	<b>3.974</b>

## 10.6. Rekapitulasi Data Kependudukan berdasarkan Golongan Darah Kelurahan Pasar Usang

No	Golongan Darah	Jenis Kelamin (jiwa)		Total (Jiwa)
		Laki-Laki	Perempuan	
1	A	175	189	364
2	B	190	206	396
3	AB	76	70	146
4	O	396	407	803
5	A+	9	21	30
6	A-	2	4	6
7	B+	23	15	38
8	B-	2	3	5
9	AB+	7	14	21
10	AB-	5	4	9
11	O+	16	21	37
12	O-	2	9	11
13	Tidak Tahu	1.077	1.031	2.108
	<b>JUMLAH</b>	<b>1.980</b>	<b>1.994</b>	<b>3.974</b>

## 10.7. Rekapitulasi Data Kependudukan berdasarkan Status Hubungan dalam Keluarga Kelurahan Pasar Usang

No	Status Hubungan Dalam Keluarga	Jenis Kelamin (jiwa)		Total (Jiwa)
		Laki-Laki	Perempuan	
1	Kepala Keluarga	941	272	1.213
2	Suami	-	-	-
3	Isteri	-	795	795
4	Anak	979	842	1.821
5	Menantu	-	-	-
6	Cucu	7	11	18
7	Orang Tua	-	10	10
8	Mertua	-	7	7
9	Famili Lain	48	57	105
10	Pembantu	-	-	-
11	Lainnya	5	-	5
	<b>JUMLAH</b>	<b>1.980</b>	<b>1.994</b>	<b>3.974</b>

**11. Rekapitulasi Data Kependudukan Kelurahan Kampung Manggis**

## 11.1. Rekapitulasi Data Kependudukan berdasarkan Agama Kelurahan Kampung Manggis

No	Agama	Jenis Kelamin (jiwa)		Total (Jiwa)
		Laki-Laki	Perempuan	
1	Islam	4.051	3.896	7.947
2	Kristen	35	29	64
3	Katholik	24	25	49
4	Hindu	-	-	-
5	Budha	-	-	-
6	Konghucu	-	-	-
7	Kepercayaan	-	-	-
	<b>JUMLAH</b>	<b>4.110</b>	<b>3.950</b>	<b>8.060</b>

## 11.2. Rekapitulasi Data Kependudukan berdasarkan Status Perkawinan Kelurahan Kampung Manggis

No	Status Perkawinan	Jenis Kelamin (jiwa)		Total (Jiwa)
		Laki-Laki	Perempuan	
1	Belum Kawin	2.225	1.847	4.072
2	Kawin	1.716	1.735	3.451
3	Cerai Hidup	90	113	203
4	Cerai Mati	79	255	334
	<b>JUMLAH</b>	<b>4.110</b>	<b>3.950</b>	<b>8.060</b>

## 11.3. Rekapitulasi Data Kependudukan berdasarkan Kelompok Umur Kelurahan Kampung Manggis

No	Kelompok Umur	Jenis Kelamin (jiwa)		Total (Jiwa)
		Laki-Laki	Perempuan	
1	00-04	328	298	626
2	05-09	392	347	739
3	10-14	377	361	738
4	15-19	347	327	674
5	20-24	340	334	674
6	25-29	354	328	682
7	30-34	350	313	663
8	35-39	320	307	627
9	40-44	291	291	582
10	45-49	236	225	461
11	50-54	192	179	371
12	55-59	178	194	372
13	60-64	154	155	309
14	65-69	122	117	239
15	70-74	69	88	157
16	>75	60	86	146
	<b>JUMLAH</b>	<b>4.110</b>	<b>3.950</b>	<b>8.060</b>

## 11.4. Rekapitulasi Data Kependudukan berdasarkan Pendidikan Kelurahan Kampung Manggis

No	Pendidikan Terakhir	Jenis Kelamin (jiwa)		Total (Jiwa)
		Laki-Laki	Perempuan	
1	Tidak/Belum Sekolah	737	684	1.421
2	Belum Tamat SD/Sederajat	534	490	1.024
3	Tamat SD/Sederajat	503	448	951
4	SLTP/Sederajat	554	450	1.004
5	SLTA/Sederajat	1.273	1.123	2.396
6	Diploma I/II	23	51	74
7	Akademi/Diploma III/S.Muda	97	174	271
8	Diploma IV/Strata I	346	497	843
9	Strata II	38	31	69
10	Strata III	5	2	7
	<b>JUMLAH</b>	<b>4.110</b>	<b>3.950</b>	<b>8.060</b>

## 11.5. Rekapitulasi Data Kependudukan berdasarkan Pekerjaan Kelurahan Kampung Manggis

No	Kelompok Pekerjaan	Jenis Kelamin (jiwa)		Total (Jiwa)
		Laki-Laki	Perempuan	
1	Belum/Tidak Bekerja	917	789	1.706
2	Aparatur/Pejabat Negara	188	206	394
3	Tenaga Pengajar	38	66	104
4	Wiraswasta	1.753	422	2.175
5	Pertanian/Peternakan	100	19	119
6	Nelayan	2	-	2
7	Agama dan Kepercayaan	1	-	1
8	Pelajar/Mahasiswa	1.047	990	2.037
9	Tenaga Kesehatan	5	24	29
10	Pensiunan	59	44	103
11	Lainnya	-	1.390	1.390
	<b>JUMLAH</b>	<b>4.110</b>	<b>3.950</b>	<b>8.060</b>

## 11.6. Rekapitulasi Data Kependudukan berdasarkan Golongan Darah Kelurahan Kampung Manggis

No	Golongan Darah	Jenis Kelamin (jiwa)		Total (Jiwa)
		Laki-Laki	Perempuan	
1	A	292	302	594
2	B	277	333	610
3	AB	142	131	273
4	O	735	701	1.436
5	A+	36	62	98
6	A-	2	-	2
7	B+	26	33	59
8	B-	3	3	6
9	AB+	14	17	31
10	AB-	-	-	-
11	O+	23	30	53
12	O-	9	8	17
13	Tidak Tahu	2.551	2.330	4.881
	<b>JUMLAH</b>	<b>4.110</b>	<b>3.950</b>	<b>8.060</b>

## 11.7. Rekapitulasi Data Kependudukan berdasarkan Status Hubungan dalam Keluarga Kelurahan Kampung Manggis

No	Status Hubungan Dalam Keluarga	Jenis Kelamin (jiwa)		Total (Jiwa)
		Laki-Laki	Perempuan	
1	Kepala Keluarga	1.935	440	2.375
2	Suami	-	-	-
3	Isteri	-	1.656	1.656
4	Anak	2.029	1.722	3.751
5	Menantu	-	-	-
6	Cucu	13	15	28
7	Orang Tua	1	12	13
8	Mertua	3	21	24
9	Famili Lain	125	81	206
10	Pembantu	-	-	-
11	Lainnya	4	3	7
	<b>JUMLAH</b>	<b>4.110</b>	<b>3.950</b>	<b>8.060</b>

## 12. Rekapitulasi Data Kependudukan Kelurahan Silaing Bawah

### 12.1. Rekapitulasi Data Kependudukan berdasarkan Agama Kelurahan Silaing Bawah

No	Agama	Jenis Kelamin (jiwa)		Total (jiwa)
		Laki-Laki	Perempuan	
1	Islam	3.230	3.180	6.410
2	Kristen	42	44	86
3	Katholik	38	29	67
4	Hindu	-	-	-
5	Budha	-	-	-
6	Konghucu	-	-	-
7	Kepercayaan	-	-	-
	<b>JUMLAH</b>	<b>3.310</b>	<b>3.253</b>	<b>6.563</b>

### 12.2. Rekapitulasi Data Kependudukan berdasarkan Status Perkawinan Kelurahan Silaing Bawah

No	Status Perkawinan	Jenis Kelamin (jiwa)		Total (jiwa)
		Laki-Laki	Perempuan	
1	Belum Kawin	1.787	1.492	3.279
2	Kawin	1.429	1.462	2.891
3	Cerai Hidup	52	67	119
4	Cerai Mati	42	232	274
	<b>JUMLAH</b>	<b>3.310</b>	<b>3.253</b>	<b>6.563</b>

### 12.3. Rekapitulasi Data Kependudukan berdasarkan Kelompok Umur Kelurahan Silaing Bawah

No	Kelompok Umur	Jenis Kelamin (jiwa)		Total (jiwa)
		Laki-Laki	Perempuan	
1	00-04	227	213	440
2	05-09	295	250	545
3	10-14	311	300	611
4	15-19	319	267	586
5	20-24	294	294	588
6	25-29	296	279	575
7	30-34	259	260	519
8	35-39	228	239	467
9	40-44	216	217	433
10	45-49	214	180	394
11	50-54	156	172	328
12	55-59	160	172	332
13	60-64	147	145	292
14	65-69	94	114	208
15	70-74	55	60	115
16	>75	39	91	130
	<b>JUMLAH</b>	<b>3.310</b>	<b>3.253</b>	<b>6.563</b>

### 12.4. Rekapitulasi Data Kependudukan berdasarkan Pendidikan Kelurahan Silaing Bawah

No	Pendidikan Terakhir	Jenis Kelamin (jiwa)		Total (jiwa)
		Laki-Laki	Perempuan	
1	Tidak/Belum Sekolah	539	495	1.034
2	Belum Tamat SD/Sederajat	434	366	800
3	Tamat SD/Sederajat	308	314	622
4	SLTP/Sederajat	380	331	711
5	SLTA/Sederajat	1.056	860	1.916
6	Diploma I/II	19	58	77
7	Akademi/Diploma III/S.Muda	90	156	246
8	Diploma IV/Strata I	408	605	1.013
9	Strata II	71	66	137
10	Strata III	5	2	7
	<b>JUMLAH</b>	<b>3.310</b>	<b>3.253</b>	<b>6.563</b>

## 12.5. Rekapitulasi Data Kependudukan berdasarkan Pekerjaan Kelurahan Silaing Bawah

No	Kelompok Pekerjaan	Jenis Kelamin (jiwa)		Total (jiwa)
		Laki-Laki	Perempuan	
1	Belum/Tidak Bekerja	681	570	1.251
2	Aparatur/Pejabat Negara	286	280	566
3	Tenaga Pengajar	43	88	131
4	Wiraswasta	1.199	300	1.499
5	Pertanian/Peternakan	59	9	68
6	Nelayan	-	-	-
7	Agama dan Kepercayaan	4	-	4
8	Pelajar/Mahasiswa	941	857	1.798
9	Tenaga Kesehatan	7	34	41
10	Pensiunan	90	95	185
11	Lainnya	-	1.020	1.020
	<b>JUMLAH</b>	<b>3.310</b>	<b>3.253</b>	<b>6.563</b>

## 12.6. Rekapitulasi Data Kependudukan berdasarkan Golongan Darah Kelurahan Silaing Bawah

No	Golongan Darah	Jenis Kelamin (jiwa)		Total (jiwa)
		Laki-Laki	Perempuan	
1	A	336	362	698
2	B	332	363	695
3	AB	133	149	282
4	O	674	685	1.359
5	A+	35	20	55
6	A-	1	-	1
7	B+	29	32	61
8	B-	-	2	2
9	AB+	11	12	23
10	AB-	2	1	3
11	O+	22	20	42
12	O-	7	8	15
13	Tidak Tahu	1.728	1.599	3.327
	<b>JUMLAH</b>	<b>3.310</b>	<b>3.253</b>	<b>6.563</b>

## 12.7. Rekapitulasi Data Kependudukan berdasarkan Status Hubungan dalam Keluarga Kelurahan Silaing Bawah

No	Status Hubungan Dalam Keluarga	Jenis Kelamin (jiwa)		Total (jiwa)
		Laki-Laki	Perempuan	
1	Kepala Keluarga	1.563	370	1.933
2	Suami	-	-	-
3	Isteri	-	1.392	1.392
4	Anak	1.660	1.397	3.057
5	Menantu	-	-	-
6	Cucu	11	14	25
7	Orang Tua	2	6	8
8	Mertua	1	17	18
9	Famili Lain	73	57	130
10	Pembantu	-	-	-
11	Lainnya	-	-	-
	<b>JUMLAH</b>	<b>3.310</b>	<b>3.253</b>	<b>6.563</b>

**13. Rekapitulasi Data Kependudukan Kelurahan Silaing Atas****13.1. Rekapitulasi Data Kependudukan berdasarkan Agama Kelurahan Silaing Atas**

No	Agama	Jenis Kelamin (jiwa)		Total (Jiwa)
		Laki-Laki	Perempuan	
1	Islam	1.245	1.226	2.471
2	Kristen	36	27	63
3	Katholik	20	16	36
4	Hindu	-	-	-
5	Budha	-	-	-
6	Konghucu	-	-	-
7	Kepercayaan	-	-	-
	<b>JUMLAH</b>	<b>1.301</b>	<b>1.269</b>	<b>2.570</b>

**13.2. Rekapitulasi Data Kependudukan berdasarkan Status Perkawinan Kelurahan Silaing Atas**

No	Status Perkawinan	Jenis Kelamin (jiwa)		Total (Jiwa)
		Laki-Laki	Perempuan	
1	Belum Kawin	718	588	1.306
2	Kawin	541	544	1.085
3	Cerai Hidup	29	45	74
4	Cerai Mati	13	92	105
	<b>JUMLAH</b>	<b>1.301</b>	<b>1.269</b>	<b>2.570</b>

**13.3. Rekapitulasi Data Kependudukan berdasarkan Kelompok Umur Kelurahan Silaing Atas**

No	Kelompok Umur	Jenis Kelamin (jiwa)		Total (Jiwa)
		Laki-Laki	Perempuan	
1	00-04	81	93	174
2	05-09	120	102	222
3	10-14	136	105	241
4	15-19	115	102	217
5	20-24	98	104	202
6	25-29	110	86	196
7	30-34	84	98	182
8	35-39	95	95	190
9	40-44	109	97	206
10	45-49	105	78	183
11	50-54	72	70	142
12	55-59	56	52	108
13	60-64	36	53	89
14	65-69	34	53	87
15	70-74	28	37	65
16	>75	22	44	66
	<b>JUMLAH</b>	<b>1.301</b>	<b>1.269</b>	<b>2.570</b>

**13.4. Rekapitulasi Data Kependudukan berdasarkan Pendidikan Kelurahan Silaing Atas**

No	Pendidikan Terakhir	Jenis Kelamin (jiwa)		Total (Jiwa)
		Laki-Laki	Perempuan	
1	Tidak/Belum Sekolah	214	218	432
2	Belum Tamat SD/Sederajat	177	126	303
3	Tamat SD/Sederajat	111	115	226
4	SLTP/Sederajat	162	150	312
5	SLTA/Sederajat	469	383	852
6	Diploma I/II	9	24	33
7	Akademi/Diploma III/S.Muda	17	82	99
8	Diploma IV/Strata I	130	167	297
9	Strata II	11	4	15
10	Strata III	1	-	1
	<b>JUMLAH</b>	<b>1.301</b>	<b>1.269</b>	<b>2.570</b>

## 13.5. Rekapitulasi Data Kependudukan berdasarkan Pekerjaan Kelurahan Silaing Atas

No	Kelompok Pekerjaan	Jenis Kelamin (jiwa)		Total (Jiwa)
		Laki-Laki	Perempuan	
1	Belum/Tidak Bekerja	257	252	509
2	Aparatur/Pejabat Negara	118	55	173
3	Tenaga Pengajar	8	33	41
4	Wiraswasta	499	119	618
5	Pertanian/Peternakan	11	5	16
6	Nelayan	1	-	1
7	Agama dan Kepercayaan	1	-	1
8	Pelajar/Mahasiswa	373	300	673
9	Tenaga Kesehatan	1	16	17
10	Pensiunan	32	30	62
11	Lainnya	-	459	459
	<b>JUMLAH</b>	<b>1.301</b>	<b>1.269</b>	<b>2.570</b>

## 13.6. Rekapitulasi Data Kependudukan berdasarkan Golongan Darah Kelurahan Silaing Atas

No	Golongan Darah	Jenis Kelamin (jiwa)		Total (Jiwa)
		Laki-Laki	Perempuan	
1	A	105	140	245
2	B	122	112	234
3	AB	42	54	96
4	O	310	293	603
5	A+	11	10	21
6	A-	-	1	1
7	B+	9	12	21
8	B-	2	1	3
9	AB+	3	5	8
10	AB-	1	-	1
11	O+	7	1	8
12	O-	3	-	3
13	Tidak Tahu	686	640	1.326
	<b>JUMLAH</b>	<b>1.301</b>	<b>1.269</b>	<b>2.570</b>

## 13.7. Rekapitulasi Data Kependudukan berdasarkan Status Hubungan dalam Keluarga Kelurahan Silaing Atas

No	Status Hubungan Dalam Keluarga	Jenis Kelamin (jiwa)		Total (Jiwa)
		Laki-Laki	Perempuan	
1	Kepala Keluarga	602	162	764
2	Suami	-	-	-
3	Isteri	-	524	524
4	Anak	653	541	1.194
5	Menantu	-	-	-
6	Cucu	6	8	14
7	Orang Tua	1	3	4
8	Mertua	-	5	5
9	Famili Lain	37	26	63
10	Pembantu	-	-	-
11	Lainnya	2	-	2
	<b>JUMLAH</b>	<b>1.301</b>	<b>1.269</b>	<b>2.570</b>

#### 14. Rekapitulasi Data Kependudukan Kelurahan Pasar Baru

##### 14.1. Rekapitulasi Data Kependudukan berdasarkan Agama Kelurahan Pasar Baru

No	Agama	Jenis Kelamin (jiwa)		Total (jiwa)
		Laki-Laki	Perempuan	
1	Islam	871	869	1.740
2	Kristen	2	3	5
3	Katholik	1	1	2
4	Hindu	-	-	-
5	Budha	-	1	1
6	Konghucu	1	-	1
7	Kepercayaan	-	-	-
	<b>JUMLAH</b>	<b>875</b>	<b>874</b>	<b>1.749</b>

##### 14.2. Rekapitulasi Data Kependudukan berdasarkan Status Perkawinan Kelurahan Pasar Baru

No	Status Perkawinan	Jenis Kelamin (jiwa)		Total (jiwa)
		Laki-Laki	Perempuan	
1	Belum Kawin	486	423	909
2	Kawin	359	372	731
3	Cerai Hidup	19	22	41
4	Cerai Mati	11	57	68
	<b>JUMLAH</b>	<b>875</b>	<b>874</b>	<b>1.749</b>

##### 14.3. Rekapitulasi Data Kependudukan berdasarkan Kelompok Umur Kelurahan Pasar Baru

No	Kelompok Umur	Jenis Kelamin (jiwa)		Total (jiwa)
		Laki-Laki	Perempuan	
1	00-04	76	63	139
2	05-09	79	73	152
3	10-14	90	74	164
4	15-19	76	100	176
5	20-24	81	79	160
6	25-29	66	70	136
7	30-34	56	70	126
8	35-39	65	49	114
9	40-44	62	55	117
10	45-49	66	64	130
11	50-54	47	56	103
12	55-59	42	39	81
13	60-64	33	29	62
14	65-69	18	19	37
15	70-74	11	21	32
16	>75	7	13	20
	<b>JUMLAH</b>	<b>875</b>	<b>874</b>	<b>1.749</b>

##### 14.4. Rekapitulasi Data Kependudukan berdasarkan Pendidikan Kelurahan Pasar Baru

No	Pendidikan Terakhir	Jenis Kelamin (jiwa)		Total (jiwa)
		Laki-Laki	Perempuan	
1	Tidak/Belum Sekolah	169	153	322
2	Belum Tamat SD/Sederajat	122	107	229
3	Tamat SD/Sederajat	95	108	203
4	SLTP/Sederajat	125	116	241
5	SLTA/Sederajat	278	242	520
6	Diploma I/II	12	20	32
7	Akademi/Diploma III/S.Muda	17	40	57
8	Diploma IV/Strata I	53	86	139
9	Strata II	3	2	5
10	Strata III	1	-	1
	<b>JUMLAH</b>	<b>875</b>	<b>874</b>	<b>1.749</b>

## 14.5. Rekapitulasi Data Kependudukan berdasarkan Pekerjaan Kelurahan Pasar Baru

No	Kelompok Pekerjaan	Jenis Kelamin (jiwa)		Total (Jiwa)
		Laki-Laki	Perempuan	
1	Belum/Tidak Bekerja	194	172	366
2	Aparatur/Pejabat Negara	7	9	16
3	Tenaga Pengajar	6	12	18
4	Wiraswasta	418	141	559
5	Pertanian/Peternakan	12	5	17
6	Nelayan	-	-	-
7	Agama dan Kepercayaan	-	-	-
8	Pelajar/Mahasiswa	235	236	471
9	Tenaga Kesehatan	1	2	3
10	Pensiunan	2	4	6
11	Lainnya	-	293	293
	<b>JUMLAH</b>	<b>875</b>	<b>874</b>	<b>1.749</b>

## 14.6. Rekapitulasi Data Kependudukan berdasarkan Golongan Darah Kelurahan Pasar Baru

No	Golongan Darah	Jenis Kelamin (jiwa)		Total (Jiwa)
		Laki-Laki	Perempuan	
1	A	60	70	130
2	B	42	50	92
3	AB	30	22	52
4	O	155	162	317
5	A+	4	8	12
6	A-	-	-	-
7	B+	2	7	9
8	B-	-	1	1
9	AB+	-	3	3
10	AB-	-	-	-
11	O+	4	7	11
12	O-	-	1	1
13	Tidak Tahu	578	543	1.121
	<b>JUMLAH</b>	<b>875</b>	<b>874</b>	<b>1.749</b>

## 14.7. Rekapitulasi Data Kependudukan berdasarkan Status Hubungan dalam Keluarga Kelurahan Pasar Baru

No	Status Hubungan Dalam Keluarga	Jenis Kelamin (jiwa)		Total (Jiwa)
		Laki-Laki	Perempuan	
1	Kepala Keluarga	401	103	504
2	Suami	-	-	-
3	Isteri	-	346	346
4	Anak	443	389	832
5	Menantu	-	-	-
6	Cucu	4	4	8
7	Orang Tua	-	4	4
8	Mertua	1	3	4
9	Famili Lain	25	25	50
10	Pembantu	-	-	-
11	Lainnya	1	-	1
	<b>JUMLAH</b>	<b>875</b>	<b>874</b>	<b>1.749</b>

## 15. Rekapitulasi Data Kependudukan Kelurahan Tanah Hitam

### 15.1. Rekapitulasi Data Kependudukan berdasarkan Agama Kelurahan Tanah Hitam

No	Agama	Jenis Kelamin (jiwa)		Total (Jiwa)
		Laki-Laki	Perempuan	
1	Islam	1.925	1.967	3.892
2	Kristen	1	3	4
3	Katholik	4	4	8
4	Hindu	-	-	-
5	Budha	-	-	-
6	Konghucu	-	-	-
7	Kepercayaan	-	-	-
	<b>JUMLAH</b>	<b>1.930</b>	<b>1.974</b>	<b>3.904</b>

### 15.2. Rekapitulasi Data Kependudukan berdasarkan Status Perkawinan Kelurahan Tanah Hitam

No	Status Perkawinan	Jenis Kelamin (jiwa)		Total (Jiwa)
		Laki-Laki	Perempuan	
1	Belum Kawin	1.047	921	1.968
2	Kawin	796	822	1.618
3	Cerai Hidup	46	72	118
4	Cerai Mati	41	159	200
	<b>JUMLAH</b>	<b>1.930</b>	<b>1.974</b>	<b>3.904</b>

### 15.3. Rekapitulasi Data Kependudukan berdasarkan Kelompok Umur Kelurahan Tanah Hitam

No	Kelompok Umur	Jenis Kelamin (jiwa)		Total (Jiwa)
		Laki-Laki	Perempuan	
1	00-04	128	140	268
2	05-09	162	181	343
3	10-14	168	154	322
4	15-19	169	158	327
5	20-24	200	168	368
6	25-29	162	187	349
7	30-34	147	130	277
8	35-39	133	135	268
9	40-44	146	131	277
10	45-49	124	114	238
11	50-54	105	120	225
12	55-59	101	111	212
13	60-64	70	81	151
14	65-69	60	62	122
15	70-74	34	45	79
16	>75	21	57	78
	<b>JUMLAH</b>	<b>1.930</b>	<b>1.974</b>	<b>3.904</b>

### 15.4. Rekapitulasi Data Kependudukan berdasarkan Pendidikan Kelurahan Tanah Hitam

No	Pendidikan Terakhir	Jenis Kelamin (jiwa)		Total (Jiwa)
		Laki-Laki	Perempuan	
1	Tidak/Belum Sekolah	297	321	618
2	Belum Tamat SD/Sederajat	271	237	508
3	Tamat SD/Sederajat	273	242	515
4	SLTP/Sederajat	319	273	592
5	SLTA/Sederajat	600	606	1.206
6	Diploma I/II	11	30	41
7	Akademi/Diploma III/S.Muda	34	71	105
8	Diploma IV/Strata I	115	172	287
9	Strata II	9	22	31
10	Strata III	1	-	1
	<b>JUMLAH</b>	<b>1.930</b>	<b>1.974</b>	<b>3.904</b>

## 15.5. Rekapitulasi Data Kependudukan berdasarkan Pekerjaan Kelurahan Tanah Hitam

No	Kelompok Pekerjaan	Jenis Kelamin (jiwa)		Total (Jiwa)
		Laki-Laki	Perempuan	
1	Belum/Tidak Bekerja	387	385	772
2	Aparatur/Pejabat Negara	60	64	124
3	Tenaga Pengajar	14	30	44
4	Wiraswasta	907	233	1.140
5	Pertanian/Peternakan	24	2	26
6	Nelayan	-	-	-
7	Agama dan Kepercayaan	3	-	3
8	Pelajar/Mahasiswa	523	486	1.009
9	Tenaga Kesehatan	1	7	8
10	Pensiunan	11	13	24
11	Lainnya	-	754	754
	<b>JUMLAH</b>	<b>1.930</b>	<b>1.974</b>	<b>3.904</b>

## 15.6. Rekapitulasi Data Kependudukan berdasarkan Golongan Darah Kelurahan Tanah Hitam

No	Golongan Darah	Jenis Kelamin (jiwa)		Total (Jiwa)
		Laki-Laki	Perempuan	
1	A	176	174	350
2	B	129	184	313
3	AB	78	79	157
4	O	391	378	769
5	A+	10	22	32
6	A-	-	-	-
7	B+	14	15	29
8	B-	-	1	1
9	AB+	6	10	16
10	AB-	1	2	3
11	O+	12	16	28
12	O-	8	3	11
13	Tidak Tahu	1.105	1.090	2.195
	<b>JUMLAH</b>	<b>1.930</b>	<b>1.974</b>	<b>3.904</b>

## 15.7. Rekapitulasi Data Kependudukan berdasarkan Status Hubungan dalam Keluarga Kelurahan Tanah Hitam

No	Status Hubungan Dalam Keluarga	Jenis Kelamin (jiwa)		Total (Jiwa)
		Laki-Laki	Perempuan	
1	Kepala Keluarga	920	294	1.214
2	Suami	-	-	-
3	Isteri	-	766	766
4	Anak	941	854	1.795
5	Menantu	-	-	-
6	Cucu	9	11	20
7	Orang Tua	-	4	4
8	Mertua	2	12	14
9	Famili Lain	57	33	90
10	Pembantu	-	-	-
11	Lainnya	1	-	1
	<b>JUMLAH</b>	<b>1.930</b>	<b>1.974</b>	<b>3.904</b>

**16. Rekapitulasi Data Kependudukan Kelurahan Balai Balai**

## 16.1. Rekapitulasi Data Kependudukan berdasarkan Agama Kelurahan Balai Balai

No	Agama	Jenis Kelamin (jiwa)		Total (Jiwa)
		Laki-Laki	Perempuan	
1	Islam	3.249	3.207	6.456
2	Kristen	2	3	5
3	Katholik	2	4	6
4	Hindu	-	-	-
5	Budha	-	-	-
6	Konghucu	-	-	-
7	Kepercayaan	-	-	-
	<b>JUMLAH</b>	<b>3.253</b>	<b>3.214</b>	<b>6.467</b>

## 16.2. Rekapitulasi Data Kependudukan berdasarkan Status Perkawinan Kelurahan Balai Balai

No	Status Perkawinan	Jenis Kelamin (jiwa)		Total (Jiwa)
		Laki-Laki	Perempuan	
1	Belum Kawin	1.814	1.512	3.326
2	Kawin	1.327	1.361	2.688
3	Cerai Hidup	72	114	186
4	Cerai Mati	40	227	267
	<b>JUMLAH</b>	<b>3.253</b>	<b>3.214</b>	<b>6.467</b>

## 16.3. Rekapitulasi Data Kependudukan berdasarkan Kelompok Umur Kelurahan Balai Balai

No	Kelompok Umur	Jenis Kelamin (jiwa)		Total (Jiwa)
		Laki-Laki	Perempuan	
1	00-04	208	191	399
2	05-09	296	243	539
3	10-14	342	289	631
4	15-19	301	326	627
5	20-24	294	268	562
6	25-29	283	277	560
7	30-34	220	224	444
8	35-39	222	247	469
9	40-44	231	226	457
10	45-49	237	205	442
11	50-54	167	177	344
12	55-59	155	145	300
13	60-64	105	142	247
14	65-69	87	92	179
15	70-74	63	80	143
16	>75	42	82	124
	<b>JUMLAH</b>	<b>3.253</b>	<b>3.214</b>	<b>6.467</b>

## 16.4. Rekapitulasi Data Kependudukan berdasarkan Pendidikan Kelurahan Balai Balai

No	Pendidikan Terakhir	Jenis Kelamin (jiwa)		Total (Jiwa)
		Laki-Laki	Perempuan	
1	Tidak/Belum Sekolah	537	457	994
2	Belum Tamat SD/Sederajat	453	394	847
3	Tamat SD/Sederajat	354	350	704
4	SLTP/Sederajat	441	402	843
5	SLTA/Sederajat	1.086	988	2.074
6	Diploma I/II	20	56	76
7	Akademi/Diploma III/S.Muda	65	128	193
8	Diploma IV/Strata I	277	420	697
9	Strata II	18	18	36
10	Strata III	2	1	3
	<b>JUMLAH</b>	<b>3.253</b>	<b>3.214</b>	<b>6.467</b>

## 16.5. Rekapitulasi Data Kependudukan berdasarkan Pekerjaan Kelurahan Balai Balai

No	Kelompok Pekerjaan	Jenis Kelamin (jiwa)		Total (Jiwa)
		Laki-Laki	Perempuan	
1	Belum/Tidak Bekerja	670	550	1.220
2	Aparatur/Pejabat Negara	98	134	232
3	Tenaga Pengajar	21	62	83
4	Wiraswasta	1.449	414	1.863
5	Pertanian/Peternakan	38	5	43
6	Nelayan	1	-	1
7	Agama dan Kepercayaan	5	-	5
8	Pelajar/Mahasiswa	934	881	1.815
9	Tenaga Kesehatan	4	21	25
10	Pensiunan	33	48	81
11	Lainnya	-	1.099	1.099
	<b>JUMLAH</b>	<b>3.253</b>	<b>3.214</b>	<b>6.467</b>

## 16.6. Rekapitulasi Data Kependudukan berdasarkan Golongan Darah Kelurahan Balai Balai

No	Golongan Darah	Jenis Kelamin (jiwa)		Total (Jiwa)
		Laki-Laki	Perempuan	
1	A	252	307	559
2	B	258	292	550
3	AB	123	144	267
4	O	545	538	1.083
5	A+	22	40	62
6	A-	1	-	1
7	B+	20	33	53
8	B-	1	-	1
9	AB+	8	12	20
10	AB-	1	2	3
11	O+	15	24	39
12	O-	6	4	10
13	Tidak Tahu	2.001	1.818	3.819
	<b>JUMLAH</b>	<b>3.253</b>	<b>3.214</b>	<b>6.467</b>

## 16.7. Rekapitulasi Data Kependudukan berdasarkan Status Hubungan dalam Keluarga Kelurahan Balai Balai

No	Status Hubungan Dalam Keluarga	Jenis Kelamin (jiwa)		Total (Jiwa)
		Laki-Laki	Perempuan	
1	Kepala Keluarga	1.510	423	1.933
2	Suami	-	-	-
3	Isteri	-	1.280	1.280
4	Anak	1.614	1.400	3.014
5	Menantu	-	-	-
6	Cucu	29	18	47
7	Orang Tua	1	5	6
8	Mertua	-	12	12
9	Famili Lain	96	74	170
10	Pembantu	-	-	-
11	Lainnya	3	2	5
	<b>JUMLAH</b>	<b>3.253</b>	<b>3.214</b>	<b>6.467</b>

## D. KEPEMILIKAN DOKUMEN KEPENDUDUKAN

## 1. Rekapitulasi Data Kependudukan Berdasarkan Kepemilikan Kartu Keluarga

Kelurahan / Kecamatan	Kepemilikan KK						Jumlah KK		
	Sudah			Belum			Lk	Pr	Jml
	Lk	Pr	(%)	Lk	Pr	(%)			
<b>Ganting</b>	795	178	100	0	0	0,00	795	178	973
Sigando	511	119	100	0	0	0,00	511	119	630
Ekor Lubuk	645	199	99,76	1	1	0,24	646	200	846
Ngalau	800	202	100	0	0	0,00	800	202	1.002
Guguk Malintang	1.640	408	99,85	2	1	0,15	1.642	409	2.051
Koto Panjang	1.157	305	99,93	1	0	0,07	1.158	305	1.463
Koto Katik	318	95	100	0	0	0,00	318	95	413
Tanah Pak Lambik	477	115	99,50	2	1	0,50	479	116	595
<b>Kec. Padang Panjang Timur</b>	<b>6.343</b>	<b>1.621</b>	<b>99,89</b>	<b>6</b>	<b>3</b>	<b>0,11</b>	<b>6.349</b>	<b>1.624</b>	<b>7.973</b>
Bukit Surungan	622	183	99,63	0	3	0,37	622	186	808
Pasar Usang	940	272	99,92	1	0	0,08	941	272	1.213
Kampung Manggis	1.931	440	99,83	4	0	0,17	1.935	440	2.375
Silaing Bawah	1.561	370	99,90	2	0	0,10	1.563	370	1.933
Silaing Atas	601	161	99,74	1	1	0,26	602	162	764
Pasar Baru	401	102	99,80	0	1	0,20	401	103	504
Tanah Hitam	917	292	99,59	3	2	0,41	920	294	1.214
Balai-Balai	1.510	422	99,95	0	1	0,05	1.510	423	1.933
<b>Kec. Padang Panjang Barat</b>	<b>8.483</b>	<b>2.242</b>	<b>99,82</b>	<b>11</b>	<b>8</b>	<b>0,18</b>	<b>8.494</b>	<b>2.250</b>	<b>10.744</b>
<b>Kota Padang Panjang</b>	<b>14.826</b>	<b>3.863</b>	<b>99,85</b>	<b>17</b>	<b>11</b>	<b>0,15</b>	<b>14.843</b>	<b>3.874</b>	<b>18.717</b>

## 2. Rekapitulasi Data Kependudukan Berdasarkan Kepemilikan dan Perekaman Kartu Tanda Penduduk

## 2.1. Rekapitulasi Data Kependudukan Berdasarkan Kepemilikan KTP elektronik

Kelurahan/ Kecamatan	Kepemilikan KTP el						Wajib KTP		
	Ada KTP el			Belum KTP el			Lk	Pr	Jml
	Lk	Pr	%	Lk	Pr	%			
<b>Ganting</b>	1.195	1.202	97,68	28	29	2,32	1.223	1.231	2.454
Sigando	767	743	97,48	23	16	2,52	790	759	1.549
Ekor Lubuk	1.010	982	98,22	20	16	1,78	1.030	998	2.028
Ngalau	1.140	1.175	97,93	29	20	2,07	1.169	1.195	2.364
Guguk Malintang	2.406	2.575	97,69	47	71	2,31	2.453	2.646	5.099
Koto Panjang	1.750	1.731	97,97	39	33	2,03	1.789	1.764	3.553
Koto Katik	473	473	97,63	11	12	2,37	484	485	969
Tanah Pak Lambik	694	689	98,09	16	11	1,91	710	700	1.410
<b>Kec. Padang Panjang Timur</b>	<b>9.435</b>	<b>9.570</b>	<b>97,83</b>	<b>213</b>	<b>208</b>	<b>2,17</b>	<b>9.648</b>	<b>9.778</b>	<b>19.426</b>
Bukit Surungan	916	1.012	98,37	16	16	1,63	932	1.028	1.960
Pasar Usang	1.382	1.431	97,67	38	29	2,33	1.420	1.460	2.880
Kampung Manggis	2.816	2.761	98,00	51	63	2,00	2.867	2.824	5.691
Silaing Bawah	2.304	2.339	98,10	49	41	1,90	2.353	2.380	4.733
Silaing Atas	896	908	97,83	20	20	2,17	916	928	1.844
Pasar Baru	590	607	97,95	10	15	2,05	600	622	1.222
Tanah Hitam	1.372	1.410	98,03	23	33	1,97	1.395	1.443	2.838
Balai-Balai	2.225	2.303	97,75	47	57	2,25	2.272	2.360	4.632
<b>Kec. Padang Panjang Barat</b>	<b>12.501</b>	<b>12.771</b>	<b>97,95</b>	<b>254</b>	<b>274</b>	<b>2,05</b>	<b>12.755</b>	<b>13.045</b>	<b>25.800</b>
<b>Kota Padang Panjang</b>	<b>21.936</b>	<b>22.341</b>	<b>97,90</b>	<b>467</b>	<b>482</b>	<b>2,10</b>	<b>22.403</b>	<b>22.823</b>	<b>45.226</b>

## 2.2. Rekapitulasi Data Kependudukan Berdasarkan Perekaman KTP elektronik

Kelurahan/ Kecamatan	Perekaman KTP el						Wajib KTP		
	Sudah Rekam KTP el			Belum Rekam KTP el			Lk	Pr	Jml
	Lk	Pr	%	Lk	Pr	%			
<b>Ganting</b>	1.199	1.208	98,08	24	23	1,92	1.223	1.231	2.454
Sigando	770	743	97,68	20	16	2,32	790	759	1.549
Ekor Lubuk	1.015	984	98,57	15	14	1,43	1.030	998	2.028
Ngalau	1.143	1.177	98,14	26	18	1,86	1.169	1.195	2.364
Guguk Malintang	2.409	2.576	97,76	44	70	2,24	2.453	2.646	5.099
Koto Panjang	1.755	1.735	98,23	34	29	1,77	1.789	1.764	3.553
Koto Katik	473	475	97,83	11	10	2,17	484	485	969
Tanah Pak Lambik	695	689	98,16	15	11	1,84	710	700	1.410
<b>Kec. Padang Panjang Timur</b>	<b>9.459</b>	<b>9.587</b>	<b>98,04</b>	<b>189</b>	<b>191</b>	<b>1,96</b>	<b>9.648</b>	<b>9.778</b>	<b>19.426</b>
Bukit Surungan	918	1.016	98,67	14	12	1,33	932	1.028	1.960
Pasar Usang	1.387	1.432	97,88	33	28	2,12	1.420	1.460	2.880
Kampung Manggis	2.822	2.772	98,30	45	52	1,70	2.867	2.824	5.691
Silaing Bawah	2.308	2.344	98,29	45	36	1,71	2.353	2.380	4.733
Silaing Atas	896	909	97,89	20	19	2,11	916	928	1.844
Pasar Baru	591	608	98,12	9	14	1,88	600	622	1.222
Tanah Hitam	1.374	1.413	98,20	21	30	1,80	1.395	1.443	2.838
Balai-Balai	2.229	2.310	97,99	43	50	2,01	2.272	2.360	4.632
<b>Kec. Padang Panjang Barat</b>	<b>12.525</b>	<b>12.804</b>	<b>98,17</b>	<b>230</b>	<b>241</b>	<b>1,83</b>	<b>12.755</b>	<b>13.045</b>	<b>25.800</b>
<b>Kota Padang Panjang</b>	<b>21.984</b>	<b>22.391</b>	<b>98,12</b>	<b>419</b>	<b>432</b>	<b>1,88</b>	<b>22.403</b>	<b>22.823</b>	<b>45.226</b>

### 3. Rekapitulasi Data Kependudukan Berdasarkan Kepemilikan Akta Kelahiran

#### 3.1. Rekapitulasi Data Kependudukan berdasarkan Kepemilikan Akta Kelahiran

Kelurahan/ Kecamatan	Kepemilikan Akta Kelahiran						Jumlah Penduduk		
	Sudah			Belum			Lk	Pr	Jml
	Lk	Pr	%	Lk	Pr	%			
Ganting	1.551	1.555	88,84	226	164	11,16	1.777	1.719	3.496
Sigando	1.060	1.020	95,76	54	38	4,24	1.114	1.058	2.172
Ekor Lubuk	1.248	1.214	88,98	170	135	11,02	1.418	1.349	2.767
Ngalau	1.599	1.641	94,30	111	85	5,70	1.710	1.726	3.436
Guguk Malintang	3.268	3.341	90,92	327	333	9,08	3.595	3.674	7.269
Koto Panjang	2.272	2.222	91,73	220	185	8,27	2.492	2.407	4.899
Koto Katik	667	636	95,67	35	24	4,33	702	660	1.362
Tanah Pak Lambik	876	902	90,25	103	89	9,75	979	991	1.970
<b>Kec. Padang Panjang Timur</b>	<b>12.541</b>	<b>12.531</b>	<b>91,60</b>	<b>1.246</b>	<b>1.053</b>	<b>8,40</b>	<b>13.787</b>	<b>13.584</b>	<b>27.371</b>
Bukit Surungan	1.212	1.278	91,28	126	112	8,72	1.338	1.390	2.728
Pasar Usang	1.843	1.876	93,58	137	118	6,42	1.980	1.994	3.974
Kampung Manggis	3.735	3.617	91,22	375	333	8,78	4.110	3.950	8.060
Silaing Bawah	3.038	3.039	92,59	272	214	7,41	3.310	3.253	6.563
Silaing Atas	1.186	1.181	92,10	115	88	7,90	1.301	1.269	2.570
Pasar Baru	768	782	88,62	107	92	11,38	875	874	1.749
Tanah Hitam	1.820	1.888	94,98	110	86	5,02	1.930	1.974	3.904
Balai-Balai	2.934	2.940	90,83	319	274	9,17	3.253	3.214	6.467
<b>Kec. Padang Panjang Barat</b>	<b>16.536</b>	<b>16.601</b>	<b>92,01</b>	<b>1.561</b>	<b>1.317</b>	<b>7,99</b>	<b>18.097</b>	<b>17.918</b>	<b>36.015</b>
<b>Kota Padang Panjang</b>	<b>29.077</b>	<b>29.132</b>	<b>91,83</b>	<b>2.807</b>	<b>2.370</b>	<b>8,17</b>	<b>31.884</b>	<b>31.502</b>	<b>63.386</b>

#### 3.2. Rekapitulasi Data Kependudukan Berdasarkan Kepemilikan Akta Kelahiran 0-17 Tahun

Kelurahan/ Kecamatan	Kepemilikan Akta Kelahiran (0-17 Tahun)						Jml Anak Usia 0-17		
	Sudah			Belum			Lk	Pr	Jml
	Lk	Pr	%	Lk	Pr	%			
Ganting	584	521	99,64	1	3	0,36	585	524	1.109
Sigando	354	319	100	-	-	-	354	319	673
Ekor Lubuk	407	370	99,87	1	-	0,13	408	370	778
Ngalau	576	553	100	-	-	-	576	553	1.129
Guguk Malintang	1.206	1.117	99,83	1	3	0,17	1.207	1.120	2.327
Koto Panjang	752	689	100	-	1	0,07	752	690	1.442
Koto Katik	231	188	100	-	-	-	231	188	419
Tanah Pak Lambik	287	307	100,00	-	-	-	287	307	594
<b>Kec. Padang Panjang Timur</b>	<b>4.397</b>	<b>4.064</b>	<b>99,88</b>	<b>3</b>	<b>7</b>	<b>0,12</b>	<b>4.400</b>	<b>4.071</b>	<b>8.471</b>
Bukit Surungan	429	382	100	-	-	-	429	382	811
Pasar Usang	605	569	100	-	-	-	605	569	1.174
Kampung Manggis	1.304	1.201	99,88	-	3	0,12	1.304	1.204	2.508
Silaing Bawah	1.026	920	99,95	-	1	0,05	1.026	921	1.947
Silaing Atas	410	361	100	-	-	-	410	361	771
Pasar Baru	284	272	99,82	1	-	0,18	285	272	557
Tanah Hitam	564	574	100	-	-	-	564	574	1.138
Balai-Balai	1.038	918	99,90	-	2	0,10	1.038	920	1.958
<b>Kec. Padang Panjang Barat</b>	<b>5.660</b>	<b>5.197</b>	<b>99,94</b>	<b>1</b>	<b>6</b>	<b>0,06</b>	<b>5.661</b>	<b>5.203</b>	<b>10.864</b>
<b>Kota Padang Panjang</b>	<b>10.057</b>	<b>9.261</b>	<b>99,91</b>	<b>4</b>	<b>13</b>	<b>0,09</b>	<b>10.061</b>	<b>9.274</b>	<b>19.335</b>

## 4. Rekapitulasi Data Kependudukan Berdasarkan Kepemilikan Akta Perkawinan

Kelurahan/ Kecamatan	Kepemilikan Akta Perkawinan						Jml Status Kawin		
	Sudah			Belum			Lk	Pr	Jml
	Lk	Pr	%	Lk	Pr	%			
<b>Ganting</b>	693	698	5,17	39	49	0,33	732	747	1.479
Sigando	415	416	3,09	43	45	0,33	458	461	919
Ekor Lubuk	533	531	3,96	43	49	0,34	576	580	1.156
Ngalau	689	688	5,12	38	45	0,31	727	733	1.460
Guguk Malintang	1.456	1.465	10,86	77	98	0,65	1.533	1.563	3.096
Koto Panjang	973	980	7,26	55	67	0,45	1.028	1.047	2.075
Koto Katik	268	273	2,01	16	16	0,12	284	289	573
Tanah Pak Lambik	417	409	3,07	18	27	0,17	435	436	871
<b>Kec. Padang Panjang Timur</b>	<b>5.444</b>	<b>5.460</b>	<b>40,54</b>	<b>329</b>	<b>396</b>	<b>2,70</b>	<b>5.773</b>	<b>5.856</b>	<b>11.629</b>
Bukit Surungan	514	520	3,84	46	58	0,39	560	578	1.138
Pasar Usang	780	795	5,86	51	43	0,35	831	838	1.669
Kampung Manggis	1.625	1.631	12,10	91	104	0,72	1.716	1.735	3.451
Silaing Bawah	1.374	1.395	10,29	55	67	0,45	1.429	1.462	2.891
Silaing Atas	513	517	3,83	28	27	0,20	541	544	1.085
Pasar Baru	337	343	2,53	22	29	0,19	359	372	731
Tanah Hitam	743	764	5,60	53	58	0,41	796	822	1.618
Balai-Balai	1.222	1.229	9,11	105	132	0,88	1.327	1.361	2.688
<b>Kec. Padang Panjang Barat</b>	<b>7.108</b>	<b>7.194</b>	<b>53,17</b>	<b>451</b>	<b>518</b>	<b>3,60</b>	<b>7.559</b>	<b>7.712</b>	<b>15.271</b>
<b>Kota Padang Panjang</b>	<b>12.552</b>	<b>12.654</b>	<b>93,70</b>	<b>780</b>	<b>914</b>	<b>6,30</b>	<b>13.332</b>	<b>13.568</b>	<b>26.900</b>

## 5. Rekapitulasi Data Kependudukan Berdasarkan Kepemilikan Akta Perceraian

Kelurahan/ Kecamatan	Kepemilikan Akta Perceraian						Jml Status Cerai Hidup		
	Sudah			Belum			Lk	Pr	Jml
	Lk	Pr	%	Lk	Pr	%			
<b>Ganting</b>	14	15	1,88	9	18	1,75	23	33	56
Sigando	8	17	1,62	9	10	1,23	17	27	44
Ekor Lubuk	16	22	2,46	13	21	2,20	29	43	72
Ngalau	18	28	2,98	5	23	1,81	23	51	74
Guguk Malintang	22	62	5,44	15	48	4,08	37	110	147
Koto Panjang	46	63	7,06	12	38	3,24	58	101	159
Koto Katik	12	11	1,49	6	12	1,17	18	23	41
Tanah Pak Lambik	7	18	1,62	6	9	0,97	13	27	40
<b>Kec. Padang Panjang Timur</b>	<b>143</b>	<b>236</b>	<b>24,53</b>	<b>75</b>	<b>179</b>	<b>16,44</b>	<b>218</b>	<b>415</b>	<b>633</b>
Bukit Surungan	15	21	2,33	7	25	2,07	22	46	68
Pasar Usang	27	37	4,14	10	29	2,52	37	66	103
Kampung Manggis	61	70	8,48	29	43	4,66	90	113	203
Silaing Bawah	31	41	4,66	21	26	3,04	52	67	119
Silaing Atas	20	26	2,98	9	19	1,81	29	45	74
Pasar Baru	12	15	1,75	7	7	0,91	19	22	41
Tanah Hitam	31	41	4,66	15	31	2,98	46	72	118
Balai-Balai	45	63	6,99	27	51	5,05	72	114	186
<b>Kec. Padang Panjang Barat</b>	<b>242</b>	<b>314</b>	<b>35,99</b>	<b>125</b>	<b>231</b>	<b>23,04</b>	<b>367</b>	<b>545</b>	<b>912</b>
<b>Kota Padang Panjang</b>	<b>385</b>	<b>550</b>	<b>60,52</b>	<b>200</b>	<b>410</b>	<b>39,48</b>	<b>585</b>	<b>960</b>	<b>1.545</b>

## 6. Rekapitulasi Data Kependudukan Berdasarkan Kepemilikan Kartu Identitas Anak

Kelurahan/ Kecamatan	Kepemilikan Kartu Identitas Anak (KIA)						Jumlah Wajib KIA		
	Sudah			Belum			Lk	Pr	Jml
	Lk	Pr	%	Lk	Pr	%			
<b>Ganting</b>	530	457	94,72	24	31	5,28	554	488	1.042
Sigando	270	274	87,32	54	25	12,68	324	299	623
Ekor Lubuk	376	340	96,89	12	11	3,11	388	351	739
Ngalau	517	514	96,18	24	17	3,82	541	531	1.072
Guguk Malintang	1.071	955	93,36	71	73	6,64	1.142	1.028	2.170
Koto Panjang	661	595	93,31	42	48	6,69	703	643	1.346
Koto Katik	214	169	97,46	4	6	2,54	218	175	393
Tanah Pak Lambik	262	280	96,79	7	11	3,21	269	291	560
<b>Kec. Padang Panjang Timur</b>	<b>3.901</b>	<b>3.584</b>	<b>94,21</b>	<b>238</b>	<b>222</b>	<b>5,79</b>	<b>4.139</b>	<b>3.806</b>	<b>7.945</b>
Bukit Surungan	385	340	94,40	21	22	5,60	406	362	768
Pasar Usang	548	517	97,35	12	17	2,65	560	534	1.094
Kampung Manggis	1.222	1.109	98,40	21	17	1,60	1.243	1.126	2.369
Silaing Bawah	929	849	97,21	28	23	2,79	957	872	1.829
Silaing Atas	379	330	97,66	6	11	2,34	385	341	726
Pasar Baru	264	249	97,34	11	3	2,66	275	252	527
Tanah Hitam	523	528	98,59	12	3	1,41	535	531	1.066
Balai-Balai	945	833	96,89	36	21	3,11	981	854	1.835
<b>Kec. Padang Panjang Barat</b>	<b>5.195</b>	<b>4.755</b>	<b>97,42</b>	<b>147</b>	<b>117</b>	<b>2,58</b>	<b>5.342</b>	<b>4.872</b>	<b>10.214</b>
<b>Kota Padang Panjang</b>	<b>9.096</b>	<b>8.339</b>	<b>96,01</b>	<b>385</b>	<b>339</b>	<b>3,99</b>	<b>9.481</b>	<b>8.678</b>	<b>18.159</b>

## E. REKAPITULASI DATA KEPENDUDUKAN KOTA PADANG PANJANG PER RT

## 1. Kelurahan Ganting

NO	NO RT	LK	PR	JML
1	RT 001	165	142	307
2	RT 002	106	95	201
3	RT 003	40	44	84
4	RT 004	108	104	212
5	RT 005	60	54	114
6	RT 006	118	126	244
7	RT 007	254	249	503
8	RT 008	132	135	267
9	RT 009	170	164	334
10	RT 010	183	192	375
11	RT 011	209	209	418
12	RT 012	58	49	107
13	RT 013	89	85	174
14	RT 014	85	71	156
	<b>TOTAL</b>	<b>1.777</b>	<b>1.719</b>	<b>3.496</b>

## 2. Kelurahan Sigando

NO	NO RT	LK	PR	JML
1	RT 001	117	98	215
2	RT 002	76	83	159
3	RT 003	106	115	221
4	RT 004	56	48	104
5	RT 005	68	78	146
6	RT 006	78	73	151
7	RT 007	107	102	209
8	RT 008	138	129	267
9	RT 009	175	169	344
10	RT 010	193	163	356
	<b>TOTAL</b>	<b>1.114</b>	<b>1.058</b>	<b>2.172</b>

## 3. Kelurahan Ekor Lubuk

NO	NO RT	LK	PR	JML
1	RT 001	165	162	327
2	RT 002	110	108	218
3	RT 003	81	78	159
4	RT 004	106	105	211
5	RT 005	105	76	181
6	RT 006	128	121	249
7	RT 007	92	93	185
8	RT 008	132	121	253
9	RT 009	76	62	138
10	RT 010	92	104	196
11	RT 011	101	106	207
12	RT 012	92	82	174
13	RT 013	138	131	269
	<b>TOTAL</b>	<b>1.418</b>	<b>1.349</b>	<b>2.767</b>

## 4. Kelurahan Ngalau

NO	NO RT	LK	PR	JML
1	RT 001	185	181	366
2	RT 002	75	85	160
3	RT 003	166	175	341
4	RT 004	87	82	169
5	RT 005	93	110	203
6	RT 006	75	85	160
7	RT 007	98	90	188
8	RT 008	168	179	347
9	RT 009	88	95	183

NO	NO RT	LK	PR	JML
10	RT 010	78	75	153
11	RT 011	121	101	222
12	RT 012	182	170	352
13	RT 013	151	162	313
14	RT 014	143	136	279
	<b>TOTAL</b>	<b>1.710</b>	<b>1.726</b>	<b>3.436</b>

## 5. Kelurahan Guguk Malintang

NO	NO RT	LK	PR	JML
1	RT 001	185	198	383
2	RT 002	151	169	320
3	RT 003	96	105	201
4	RT 004	148	164	312
5	RT 005	141	145	286
6	RT 006	107	105	212
7	RT 007	99	113	212
8	RT 008	167	169	336
9	RT 009	203	221	424
10	RT 010	255	251	506
11	RT 011	110	92	202
12	RT 012	179	177	356
13	RT 013	235	233	468
14	RT 014	187	191	378
15	RT 015	125	129	254
16	RT 016	93	94	187
17	RT 017	210	209	419
18	RT 018	133	141	274
19	RT 019	162	160	322
20	RT 020	73	79	152
21	RT 021	220	220	440
22	RT 022	137	150	287
23	RT 023	179	159	338
	<b>TOTAL</b>	<b>3.595</b>	<b>3.674</b>	<b>7.269</b>

## 6. Kelurahan Koto Panjang

NO	NO RT	LK	PR	JML
1	RT 001	98	94	192
2	RT 002	96	101	197
3	RT 003	183	148	331
4	RT 004	176	173	349
5	RT 005	126	130	256
6	RT 006	154	143	297
7	RT 007	182	180	362
8	RT 008	143	136	279
9	RT 009	130	132	262
10	RT 010	128	112	240
11	RT 011	130	124	254
12	RT 012	130	140	270
13	RT 013	97	86	183
14	RT 014	86	88	174
15	RT 015	87	81	168
16	RT 016	81	78	159
17	RT 017	124	118	242
18	RT 018	90	89	179
19	RT 019	134	148	282
20	RT 020	117	106	223
	<b>TOTAL</b>	<b>2.492</b>	<b>2.407</b>	<b>4.899</b>

## 7. Kelurahan Koto Katik

NO	NO RT	LK	PR	JML
1	RT 001	156	159	315
2	RT 002	157	159	316
3	RT 003	164	142	306
4	RT 004	161	127	288
5	RT 005	64	73	137
	<b>TOTAL</b>	<b>702</b>	<b>660</b>	<b>1.362</b>

## 8. Kelurahan Tanah Pak Lambik

NO	NO RT	LK	PR	JML
1	RT 001	144	139	283
2	RT 002	226	220	446
3	RT 003	173	183	356
4	RT 004	72	77	149
5	RT 005	111	111	222
6	RT 006	125	119	244
7	RT 007	73	81	154
8	RT 008	55	61	116
	<b>TOTAL</b>	<b>979</b>	<b>991</b>	<b>1.970</b>

## 9. Kelurahan Bukit Surungan

NO	NO RT	LK	PR	JML
1	RT 001	183	176	359
2	RT 002	177	191	368
3	RT 003	154	155	309
4	RT 004	134	155	289
5	RT 005	88	99	187
6	RT 006	66	81	147
7	RT 007	91	102	193
8	RT 008	340	355	695
9	RT 009	105	76	181
	<b>TOTAL</b>	<b>1.338</b>	<b>1.390</b>	<b>2.728</b>

## 10. Kelurahan Pasar Usang

NO	NO RT	LK	PR	JML
1	RT 001	90	84	174
2	RT 002	121	133	254
3	RT 003	115	130	245
4	RT 004	198	167	365
5	RT 005	69	58	127
6	RT 006	142	154	296
7	RT 007	87	93	180
8	RT 008	142	140	282
9	RT 009	71	83	154
10	RT 010	88	98	186
11	RT 011	117	119	236
12	RT 012	110	131	241
13	RT 013	101	112	213
14	RT 014	121	115	236
15	RT 015	103	104	207
16	RT 016	93	91	184
17	RT 017	119	102	221
18	RT 018	93	80	173
	<b>TOTAL</b>	<b>1.980</b>	<b>1.994</b>	<b>3.974</b>

## 11. Kelurahan Kampung Manggis

NO	NO RT	LK	PR	JML
1	RT 001	144	129	273
2	RT 002	202	181	383
3	RT 003	72	68	140
4	RT 004	97	109	206
5	RT 005	140	123	263

NO	NO RT	LK	PR	JML
6	RT 006	228	225	453
7	RT 007	258	260	518
8	RT 008	383	379	762
9	RT 009	382	343	725
10	RT 010	89	92	181
11	RT 011	112	114	226
12	RT 012	193	195	388
13	RT 013	240	239	479
14	RT 014	121	105	226
15	RT 015	69	75	144
16	RT 016	97	101	198
17	RT 017	98	99	197
18	RT 018	65	60	125
19	RT 019	142	132	274
20	RT 020	117	99	216
21	RT 021	121	112	233
22	RT 022	238	247	485
23	RT 023	301	248	549
24	RT 024	103	122	225
25	RT 025	98	93	191
	<b>TOTAL</b>	<b>4.110</b>	<b>3.950</b>	<b>8.060</b>

## 12. Kelurahan Silaing Bawah

NO	NO RT	LK	PR	JML
1	RT 001	225	216	441
2	RT 002	110	111	221
3	RT 003	178	176	354
4	RT 004	111	101	212
5	RT 005	185	183	368
6	RT 006	204	210	414
7	RT 007	97	86	183
8	RT 008	160	161	321
9	RT 009	194	189	383
10	RT 010	308	324	632
11	RT 011	113	115	228
12	RT 012	107	98	205
13	RT 013	138	162	300
14	RT 014	203	187	390
15	RT 015	101	101	202
16	RT 016	140	142	282
17	RT 017	144	125	269
18	RT 018	97	99	196
19	RT 019	104	103	207
20	RT 020	140	122	262
21	RT 021	148	131	279
22	RT 022	103	111	214
	<b>TOTAL</b>	<b>3.310</b>	<b>3.253</b>	<b>6.563</b>

## 13. Kelurahan Silaing Atas

NO	NO RT	LK	PR	JML
1	RT 001	98	89	187
2	RT 002	77	88	165
3	RT 003	124	129	253
4	RT 004	178	172	350
5	RT 005	135	141	276
6	RT 006	98	110	208
7	RT 007	142	143	285
8	RT 008	148	119	267
9	RT 009	91	91	182
10	RT 010	93	87	180
11	RT 011	117	100	217
	<b>TOTAL</b>	<b>1.301</b>	<b>1.269</b>	<b>2.570</b>

## 14. Kelurahan Pasar Baru

NO	NO RT	LK	PR	JML
1	RT 001	157	177	334
2	RT 002	115	133	248
3	RT 003	144	125	269
4	RT 004	158	170	328
5	RT 005	193	157	350
6	RT 006	108	112	220
	<b>TOTAL</b>	<b>875</b>	<b>874</b>	<b>1.749</b>

## 15. Kelurahan Tanah Hitam

NO	NO RT	LK	PR	JML
1	RT 001	148	159	307
2	RT 002	123	113	236
3	RT 003	115	126	241
4	RT 004	77	80	157
5	RT 005	89	82	171
6	RT 006	126	144	270
7	RT 007	112	124	236
8	RT 008	77	77	154
9	RT 009	108	97	205
10	RT 010	117	119	236
11	RT 011	91	126	217
12	RT 012	126	138	264
13	RT 013	88	92	180
14	RT 014	145	130	275
15	RT 015	133	114	247
16	RT 016	71	57	128
17	RT 017	110	104	214
18	RT 018	74	92	166
	<b>TOTAL</b>	<b>1.930</b>	<b>1.974</b>	<b>3.904</b>

## 16. Kelurahan Balai-Balai

NO	NO RT	LK	PR	JML
1	RT 001	131	143	274
2	RT 002	114	107	221
3	RT 003	106	107	213
4	RT 004	123	111	234
5	RT 005	213	170	383
6	RT 006	125	121	246
7	RT 007	149	153	302
8	RT 008	107	99	206
9	RT 009	138	132	270
10	RT 010	164	157	321
11	RT 011	64	76	140
12	RT 012	57	67	124
13	RT 013	116	129	245
14	RT 014	105	122	227
15	RT 015	112	128	240
16	RT 016	167	165	332
17	RT 017	118	106	224
18	RT 018	143	139	282
19	RT 019	166	177	343
20	RT 020	155	138	293
21	RT 021	120	126	246
22	RT 022	207	204	411
23	RT 023	205	203	408
24	RT 024	148	134	282
	<b>TOTAL</b>	<b>3.253</b>	<b>3.214</b>	<b>6.467</b>