



**DINAS KEPENDUDUKAN
DAN PENCATATAN SIPIL
KOTA PAYAKUMBUH**



BUKU AGREGAT KEPENDUDUKAN SEMESTER I 2023





**PEMERINTAH KOTA PAYAKUMBUH
DINAS KEPENDUDUKAN DAN PENCATATAN SIPIL**

DATA AGREGAT KEPENDUDUKAN SEMESTER II TAHUN 2023

BUKU DATA AGREGAT KEPENDUDUKAN SEMESTER II TAHUN 2023

KATA PENGANTAR

Undang-Undang Nomor 24 Tahun 2013 tentang Perubahan Undang-Undang Nomor 23 Tahun 2006 tentang Administrasi Kependudukan mengamanatkan bahwa Kabupaten/Kota berkewajiban untuk menyusun Data Kependudukan berskala Kabupaten/Kota yang diterbitkan per semester, yaitu untuk semester 1 (satu) per 30 Juni dan semester 2 (dua) per 31 Desember.

Data Kependudukan sebagaimana dimaksud dalam Undang-Undang Nomor 24 Tahun 2013 dipergunakan untuk perencanaan pembangunan, alokasi anggaran, pembangunan demokrasi, penegakan hukum dan pencegahan kriminal.

Berkaitan dengan hal tersebut, untuk memenuhi kebutuhan data dan informasi kependudukan, Dinas Kependudukan dan Pencatatan Sipil Kota Payakumbuh menyusun Laporan Data Agregat Kependudukan. Sumber data yang digunakan adalah pengolahan data hasil pelayanan registrasi penduduk menggunakan Sistem Informasi Administrasi Kependudukan (SIAK). Data hasil pelayanan tersebut kemudian dikonsolidasi dan dibersihkan oleh Ditjen Dukcapil Kementerian Dalam Negeri sehingga menjadi Data Konsolidasi Bersih (DKB).

Ucapan terimakasih disampaikan kepada semua bidang yang telah membantu dalam seluruh proses sampai selesainya Buku Data Agregat Kependudukan Semester II Tahun 2023

Payakumbuh, 01 Maret 2024
Kepala Dinas Kependudukan dan Pencatatan Sipil
Kota Payakumbuh



Ir. WAL ASRI, MM

NIP. 19660903 199303 1 005

DAFTAR TABEL

		Hal.
Tabel	1 Jumlah Penduduk Menurut Kecamatan	1
Tabel	2 Pertumbuhan Penduduk Kota Payakumbuh	3
Tabel	3 Kepadatan Penduduk Menurut Kecamatan	5
Tabel	4 Jumlah dan Proporsi Penduduk Menurut Kelompok Umur dan Jenis Kelamin	7
Tabel	5 Jumlah penduduk menurut agama dan jenis kelamin	8
Tabel	6 Jumlah Penduduk Berdasarkan Status Perkawinan dan Jenis Kelamin	10
Tabel	7 Distribusi Jumlah Penduduk Menurut Pendidikan dan Jenis Kelamin	12
Tabel	8 Jumlah Penduduk Menurut jenis pekerjaan	14
Tabel	9 Jumlah Penduduk Menurut Golongan Darah	16
Tabel	10 Jumlah Penduduk Menurut Agama dan kecamatan	18
Tabel	11 Jumlah Penduduk Menurut Umur Muda, Umur Produktif dan Umur Tua	20
Tabel	12 Jumlah Penduduk Menurut Status Hubungan Dalam Keluarga Dan Jenis Kelamin	22
Tabel	13 Rasio Jenis Kelamin Menurut Kelompok Umur	23
Tabel	14 Rasio Jenis Kelamin Menurut Kecamatan	24
Tabel	15 Rasio Anak dan Perempuan Menurut Kecamatan (Child Women Ratio – CWR)	26
Tabel	16 Rasio Ketergantungan Menurut Umur Muda, Umur Produktif dan Umur Tua	27
Tabel	17 Jumlah Penduduk Yang Tidak/Belum Sekolah Dan Tidak Tamat SD	28
Tabel	18 Komposisi Penduduk Menurut Perkawinan dan Kecamatan	29

Tabel	19	Komposisi Status Perkawinan Menurut Kelompok Umur	30
Tabel	20	Jumlah Kepala Keluarga dan Rata-Rata Anggota Keluarga Menurut Kecamatan	31
Tabel	21	Jumlah Kepala Keluarga Menurut Kecamatan dan Jenis Kelamin	32
Tabel	22	Komposisi Kepala Keluarga Menurut Kelompok Umur dan Jenis Kelamin	33
Tabel	23	Jumlah Kepala Keluarga Menurut Status Perkawinan	34
Tabel	24	Jumlah Kepala Keluarga Menurut Kelompok Umur dan Status Perkawinan	35
Tabel	25	Jumlah Kepala Keluarga Menurut Pendidikan	36
Tabel	26	Jumlah Kepala Keluarga Menurut Pekerjaan	37
Tabel	27	Jumlah Penduduk dan Kepala Keluarga di Kelurahan di Kecamatan Payakumbuh Barat	38
Tabel	28	Jumlah Penduduk dan Kepala Keluarga di Kelurahan di Kecamatan Payakumbuh Utara	39
Tabel	29	Jumlah Penduduk dan Kepala Keluarga di Kelurahan di Kecamatan Payakumbuh Timur	40
Tabel	30	Jumlah Penduduk dan Kepala Keluarga di Kelurahan di Kecamatan LATINA	41
Tabel	31	Jumlah Penduduk dan Kepala Keluarga di Kelurahan di Kecamatan Payakumbuh Selatan	42
Tabel	32	Jumlah dan Poporsi Tenaga Kerja Menurut Kecamatan dan Jenis Kelamin	43
Tabel	33	Jumlah dan Proporsi Tenaga Kerja Menurut Kelompok Umur dan Jenis Kelamin	44
Tabel	34	Jumlah dan Proporsi Angkatan Kerja Menurut Kecamatan dan Jenis Kelamin	45
Tabel	35	Jumlah dan Proporsi Angkatan Kerja Menurut Kelompok Umur dan Jenis Kelamin	46
Tabel	36	Jumlah dan Proporsi Angkatan Kerja Menurut Pendidikan dan Jenis Kelamin	47
Tabel	37	Jumlah Wajib KTP el dan Capaian Perekaman KTP el	48
Tabel	38	Jumlah Wajib KTP el dan Capaian Kepemilikan KTP el	49

Tabel	39	Jumlah dan Capaian Kepemilikan Kartu Keluarga per Kecamatan	50
Tabel	40	Jumlah dan Capaian Kepemilikan Akta Kelahiran Penduduk usia 0-17 tahun	51
Tabel	41	Jumlah dan Capaian Kepemilikan Akta Kelahiran	52
Tabel	42	Jumlah dan Capaian Kepemilikan Akta Perkawinan	53
Tabel	43	Jumlah dan Capaian Kepemilikan Akta Perceraian	54
Tabel	44	Jumlah dan Capaian Kepemilikan Kartu Identitas Anak	55
Tabel	45	Jumlah dan Capaian Kepemilikan Akta Kematian	56
Tabel	46	Migrasi Masuk ke Kota Payakumbuh	57
Tabel	47	Migrasi Keluar dari Kota Payakumbuh	58
Tabel	48	Migrasi Kota Payakumbuh	59
Tabel	49	Jumlah Penduduk Menurut Usia Sekolah	60
Tabel	50	Jumlah Penyandang Disabilitas	61

DAFTAR GAMBAR dan GRAFIK

	Hal.
Grafik Jumlah Penduduk Menurut Kecamatan	2
Grafik Pertumbuhan Penduduk Kota Payakumbuh	4
Grafik Kepadatan Penduduk Per Km2 Per Kecamatan	6
Grafik Jumlah penduduk menurut agama dan jenis kelamin	9
Grafik Jumlah Penduduk Berdasarkan Status Perkawinan dan Jenis Kelamin	11
Grafik Jumlah Penduduk Menurut Pendidikan dan Jenis Kelamin	13
Grafik Jumlah Penduduk Menurut jenis pekerjaan	15
Grafik Jumlah Penduduk Menurut Golongan Darah	17
Grafik Jumlah Penduduk Menurut Agama dan kecamatan	19
Grafik Jumlah Penduduk Menurut Umur Muda, Umur Produktif dan Umur Tua	21

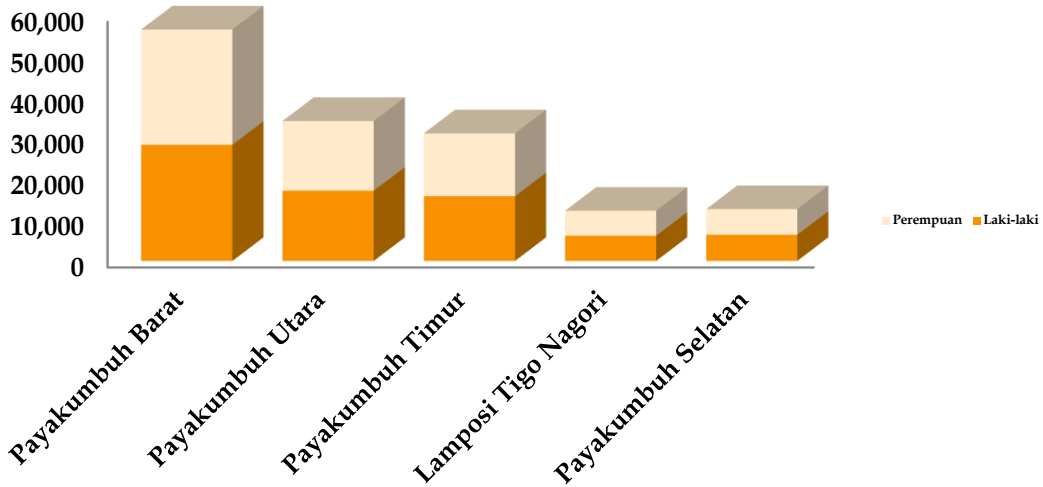
Tabel 1.

Jumlah Penduduk Per Kecamatan Menurut Jenis Kelamin

NO	Kecamatan	Laki-laki		Perempuan		Total	
		n	%	n	%	N	%
1	Payakumbuh Barat	28.356	38,41	28.173	38,63	56.529	38,51
2	Payakumbuh Utara	17.148	23,23	17.029	23,35	34.177	23,29
3	Payakumbuh Timur	15.798	21,40	15.365	21,07	31.163	21,23
4	Lamposi Tigo Nagori	6.156	8,34	6.092	8,35	12.248	8,34
5	Payakumbuh Selatan	6.376	8,64	6.279	8,61	12.655	8,62
	Jumlah	73.834	100	72.938	100	146,772	100

Sumber : DKB Semester II 2023. Diolah

Grafik Jumlah Penduduk Per Kecamatan Menurut Jenis Kelamin

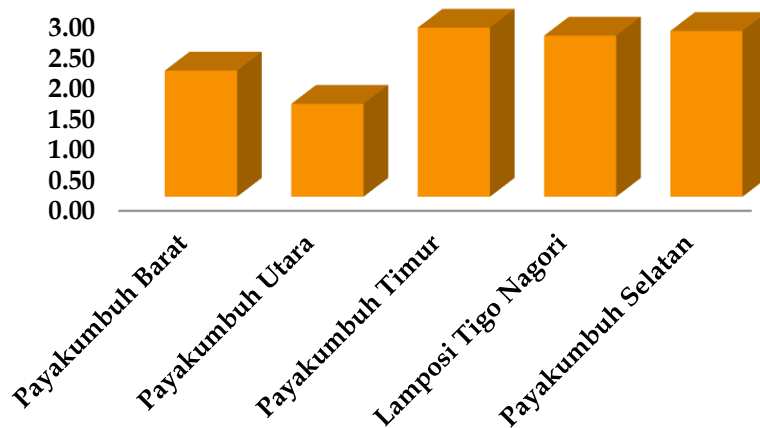


Tabel 2.
Pertumbuhan Penduduk Kota Payakumbuh

No.	Kecamatan	Jumlah Penduduk		Pertumbuhan Penduduk (%)
		sem II 2022	sem II 2023	
1	Payakumbuh Barat	55.380	56.529	2,05
2	Payakumbuh Utara	33.664	34.177	1,51
3	Payakumbuh Timur	30.317	31.163	2,75
4	Lamposi Tigo Nagori	11.931	12.248	2,62
5	Payakumbuh Selatan	12.318	12.655	2,70
	JUMLAH	143.610	146.772	2,18

Sumber : DKB Semester II 2023. Diolah

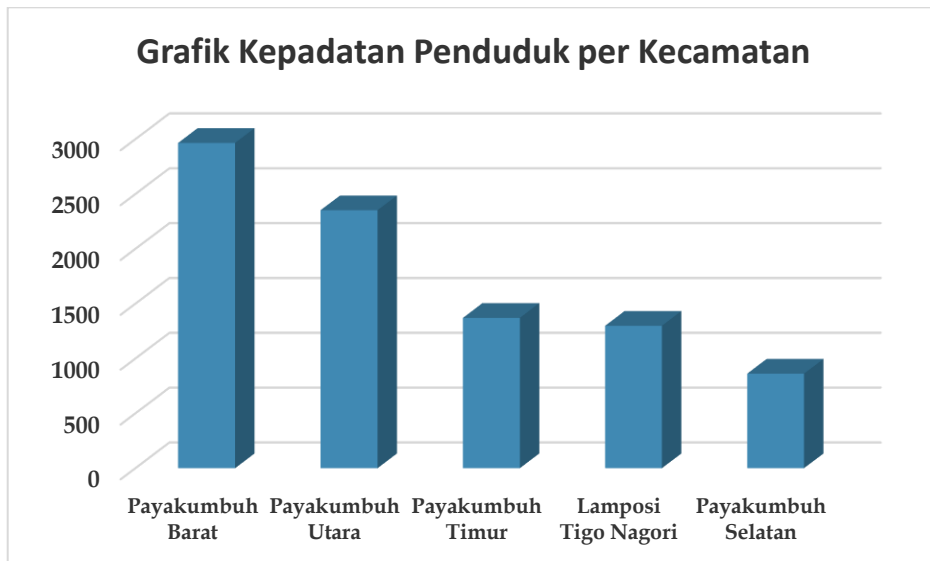
Grafik Pertumbuhan Penduduk



Tabel 3.
Jumlah Kepadatan Penduduk per Kecamatan

No.	Kecamatan	Jumlah Penduduk (jiwa)	Luas Wilayah (Km ²)	Kepadatan Penduduk (Jiwa Per Km ²)
1	Payakumbuh Barat	56.529	19,06	2966
2	Payakumbuh Utara	34.177	14,53	2352
3	Payakumbuh Timur	31.163	22,73	1371
4	Lamposi Tigo Nagori	12.248	9,43	1299
5	Payakumbuh Selatan	12.655	14,68	862
	JUMLAH	146.772	80,43	1.825

Sumber : DKB Semester II 2023. Diolah



BUKU DATA AGREGAT KEPENDUDUKAN SEMESTER II TAHUN 2023

Tabel 4.
Jumlah dan Proporsi Penduduk Menurut Kelompok Umur dan Jenis Kelamin

Kelompok Umur	Laki-laki		Perempuan		Total	
	N	%	n	%	N	%
00-04	5.953	8,06	5.606	7,69	11.559	7,88
05-09	6.677	9,04	6.073	8,33	12.750	8,69
10-14	6.975	9,45	6.449	8,84	13.424	9,15
15-19	6.567	8,89	6.322	8,67	12.889	8,78
20-24	6.532	8,85	6.245	8,56	12.777	8,71
25-29	5.960	8,07	5.792	7,94	11.752	8,01
30-34	4.865	6,59	4.870	6,68	9.735	6,63
35-39	5.119	6,93	5.117	7,02	10.236	6,97
40-44	5.468	7,41	5.318	7,29	10.786	7,35
45-49	4.967	6,73	4.808	6,59	9.775	6,66
50-54	4.231	5,73	4.107	5,63	8.338	5,68
55-59	3.304	4,47	3.612	4,95	6.916	4,71
60-64	2.829	3,83	3.018	4,14	5.847	3,98
65-69	2.217	3,00	2.465	3,38	4.682	3,19
70-74	1.211	1,64	1.420	1,95	2.631	1,79
>75	959	1,30	1.716	2,35	2.675	1,82
IJMLAH	73.834	100	72.938	100	146.772	100

Sumber : DKB Semester II 2023. Diolah

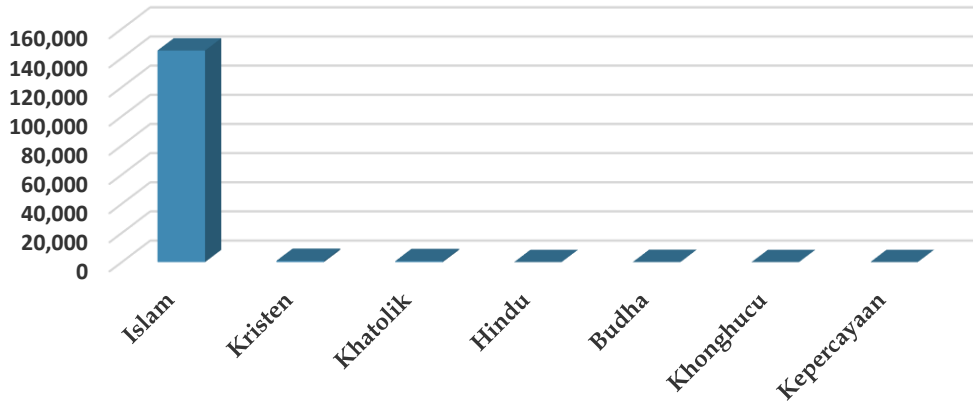
Tabel 5.
Jumlah Penduduk Berdasarkan Agama dan Jenis Kelamin

No	Agama	Laki-laki		Perempuan		Total	
		n	%	N	%	n	%
1	Islam	72.997	98,87	72.148	98,92	145.145	98,89
2	Kristen	442	0,60	408	0,56	850	0,58
3	Khatolik	342	0,46	328	0,45	670	0,46
4	Hindu	4	0,01	3	0,00	7	0,00
5	Budha	49	0,07	51	0,07	100	0,07
6	Khonghucu	0	0,00	0	0,00	0	0,00
7	Kepercayaan	0	0,00	0	0,00	0	0,00
	Jumlah	73.834	100	72.938	100	146.772	100

Sumber : DKB Semester II 2023. Diolah

BUKU DATA AGREGAT KEPENDUDUKAN SEMESTER II TAHUN 2023

Grafik Jumlah Penduduk Berdasarkan Agama dan Jenis Kelamin

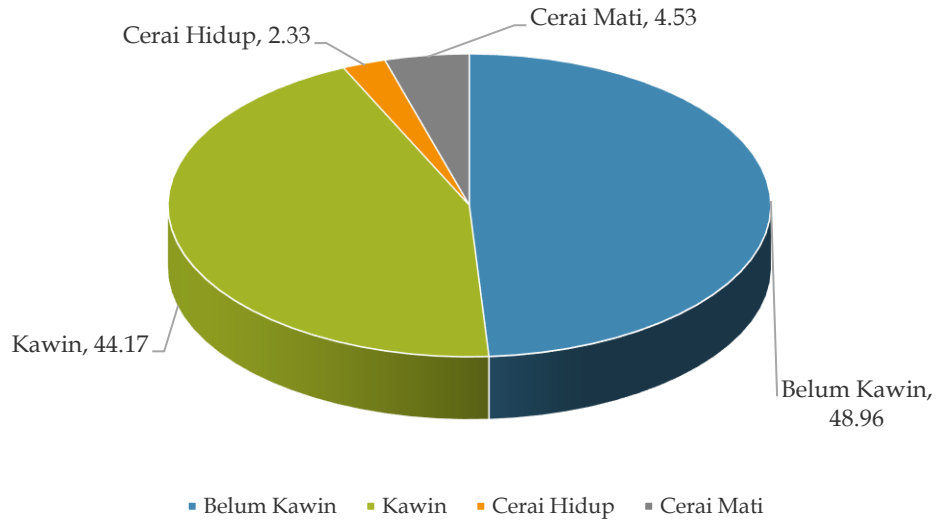


Tabel 6.
Jumlah Penduduk Berdasarkan Status Perkawinan dan Jenis Kelamin

Status perkawinan	Laki-laki		Perempuan		Jumlah	
	N	%	n	%	N	%
Belum Kawin	39.083	52,93	32.783	44,95	71.866	48,96
Kawin	32.179	43,58	32.654	44,77	64.833	44,17
Cerai Hidup	1.277	1,73	2.149	2,95	3.426	2,33
Cerai Mati	1.295	1,75	5.352	7,34	6.647	4,53
Jumlah	73.834	100	72.938	100	146.772	100

Sumber : DKB Semester II 2023. Diolah

Grafik Jumlah Penduduk berdasarkan Status Perkawinan

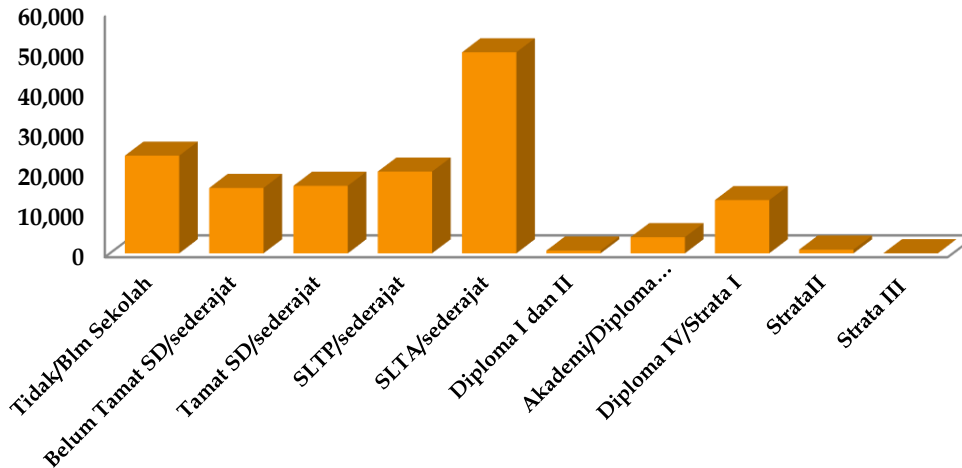


Tabel 7.
Jumlah Penduduk Berdasarkan Tingkat Pendidikan

No	Pendidikan	Laki-laki		Perempuan		Jumlah	
		n	%	n	%	n	%
1	Tidak/Blm Sekolah	12.840	17,39	11.488	15,75	24.328	16,58
2	Belum Tamat SD/ sederajat	8.503	11,52	7.775	10,66	16.278	11,09
3	Tamat SD/ sederajat	8.681	11,76	8.147	11,17	16.828	11,47
4	SLTP/ sederajat	10.536	14,27	9.823	13,47	20.359	13,87
5	SLTA/ sederajat	25.802	34,95	24.289	33,30	50.091	34,13
6	Diploma I dan II	162	0,22	510	0,70	672	0,46
7	Akademi/ Diploma III/ Sarjana Muda	1.490	2,02	2.526	3,46	4.016	2,74
8	Diploma IV/ Strata I	5.361	7,26	7.894	10,82	13.255	9,03
9	Strata II	447	0,61	470	0,64	917	0,62
10	Strata III	12	0,02	16	0,02	28	0,02
	JUMLAH	73.834	100	72.938	100	146.772	100

Sumber : DKB Semester II 2023. Diolah

Grafik Jumlah Penduduk Menurut Tingkat Pendidikan



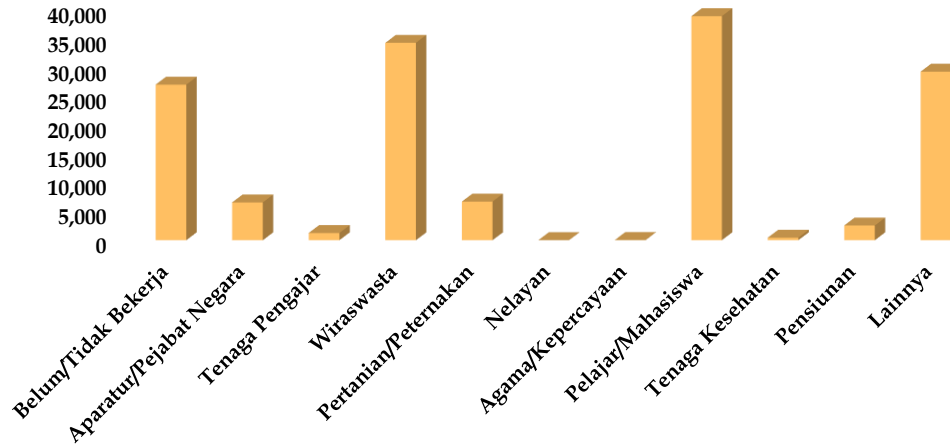
BUKU DATA AGREGAT KEPENDUDUKAN SEMESTER II TAHUN 2023

Tabel 8.
Jumlah Penduduk Berdasarkan Pekerjaan

No	Jenis Pekerjaan	Laki-laki		Perempuan		Total	
		n	%	n	%	n	%
1	Belum/Tidak Bekerja	14.491	19,63	12.472	17,10	26.963	18,37
2	Aparatur/Pejabat Negara	3.394	4,60	3.160	4,33	6.554	4,47
3	Tenaga Pengajar	283	0,38	967	1,33	1.250	0,85
4	Wiraswasta	27.877	37,76	6.342	8,70	34.219	23,31
5	Pertanian/Peternakan	6.316	8,55	376	0,52	6.692	4,56
6	Nelayan	14	0,02	0	0,00	14	0,01
7	Agama dan Kepercayaan	32	0,04	0	0,00	32	0,02
8	Pelajar/Mahasiswa	19.984	27,07	18.858	25,85	38.842	26,46
9	Tenaga Kesehatan	76	0,10	361	0,49	437	0,30
10	Pensiunan	1.366	1,85	1.181	1,62	2.547	1,74
11	Lainnya	1	0,00	29.221	40,06	29.222	19,91
	Jumlah	73.834	100	72.938	100	146.772	100

Sumber : DKB Semester II 2023. Diolah

Grafik Jumlah Penduduk Menurut Pekerjaan



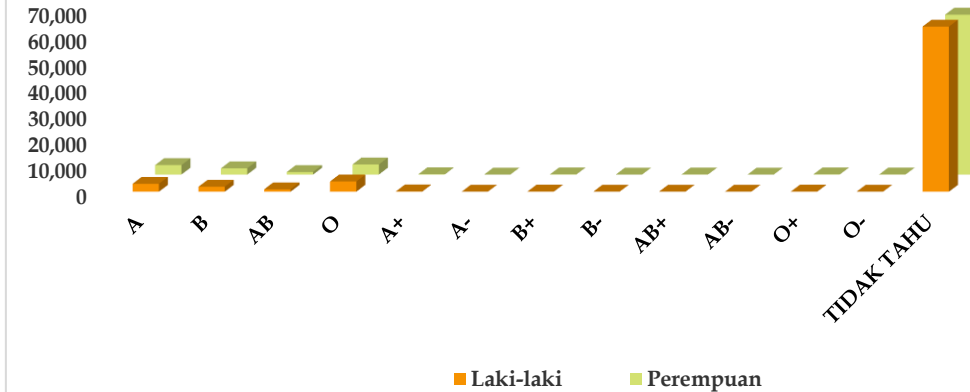
Tabel 9.
Jumlah Penduduk Berdasarkan Jenis Golongan Darah

No	Jenis Golongan Darah	Laki-laki		Perempuan		Jumlah	
		n	%	n	%	n	%
1	A	3.055	4,14	3.638	4,99	6.693	4,56
2	B	1.901	2,57	2.401	3,29	4.302	2,93
3	AB	922	1,25	986	1,35	1.908	1,30
4	O	3.946	5,34	3.890	5,33	7.836	5,34
5	A+	106	0,14	123	0,17	229	0,16
6	A-	6	0,01	10	0,01	16	0,01
7	B+	74	0,10	82	0,11	156	0,11
8	B-	3	0,00	4	0,01	7	0,00
9	AB+	35	0,05	32	0,04	67	0,05
10	AB-	8	0,01	2	0,00	10	0,01
11	O+	60	0,08	64	0,09	124	0,08
12	O-	30	0,04	28	0,04	58	0,04
13	Tidak tahu	63.688	86,26	61.678	84,56	125.366	85,42
	Jumlah	73.834	100	72.938	100	146.772	100

Sumber : DKB Semester II 2023. Diolah

BUKU DATA AGREGAT KEPENDUDUKAN SEMESTER II TAHUN 2023

Grafik Jumlah Penduduk berdasarkan Golongan Darah



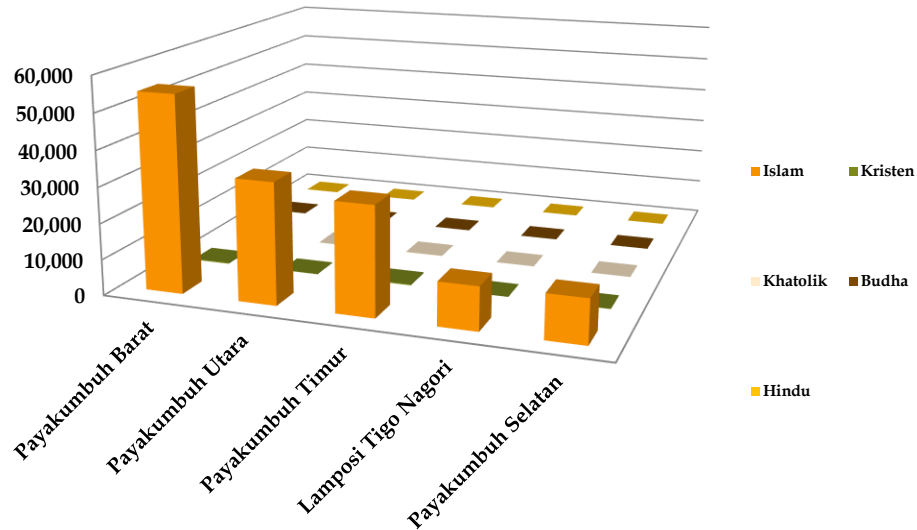
BUKU DATA AGREGAT KEPENDUDUKAN SEMESTER II TAHUN 2023

Tabel 10.
Jumlah Penduduk Berdasarkan Agama dan Kecamatan

No	Kecamatan	Islam		Kristen		Khatolik		Hindu		Budha		Jumlah	
		n	%	n	%	n	%	n	%	n	%	n	%
1	Payakumbuh Barat	55.642	38,34	322	37,88	474	70,75	5	71	86	86,00	56.529	38,51
2	Payakumbuh Utara	33.998	23,42	97	11,41	71	10,60	0	0	11	11,00	34.177	23,29
3	Payakumbuh Timur	30.758	21,19	288	33,88	114	17,01	2	29	1	1,00	31.163	21,23
4	Lamposi Tigo Nagori	12.235	8,43	8	0,94	4	0,60	0	0	1	1,00	12.248	8,34
5	Payakumbuh Selatan	12.512	8,62	135	15,88	7	1,04	0	0	1	1,00	12.655	8,62
	JUMLAH	145.145	100	850	100	670	100	7	100	100	100	146.772	100

Sumber : DKB Semester II 2023. Diolah

Grafik Jumlah Penduduk Berdasarkan Agama dan Kecamatan



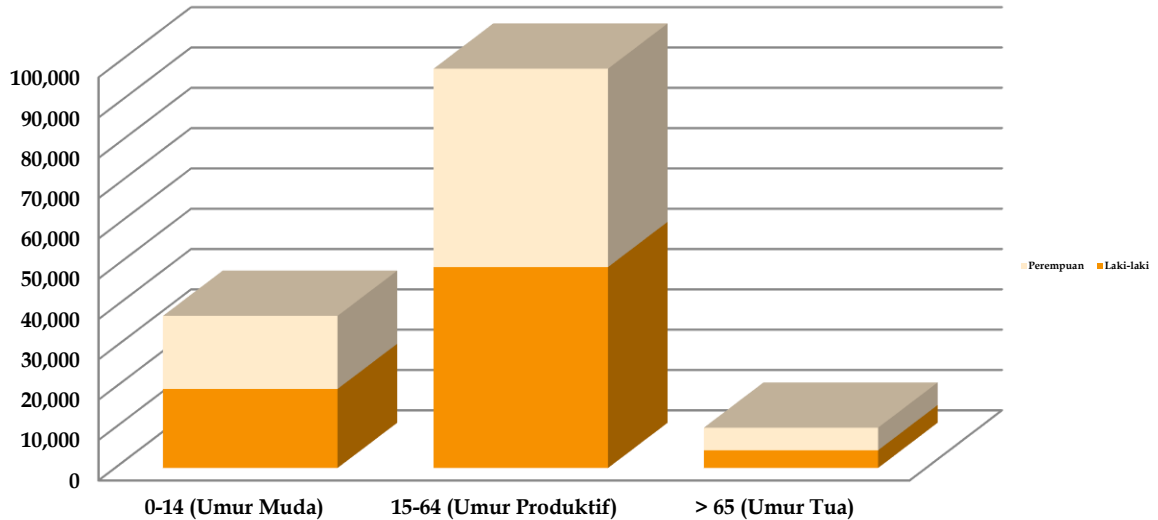
BUKU DATA AGREGAT KEPENDUDUKAN SEMESTER II TAHUN 2023

Tabel 11.
Jumlah Penduduk Menurut Umur Muda, Umur Produktif dan Umur Tua

No	Struktur Umur	Laki-Laki		Perempuan		Jumlah	
		N	%	n	%	N	%
1	0-14 (Umur Muda)	19.605	26,55	18.128	24,85	37.733	25,71
2	15-64 (Umur Produktif)	49.842	67,51	49.209	67,47	99.051	67,49
3	> 65 (Umur Tua)	4.387	5,94	5.601	7,68	9.988	6,81
	Jumlah	73.834	100	72.938	100	146.772	100

Sumber : DKB Semester II 2023. Diolah

Grafik Jumlah Penduduk Menurut Umur Muda, Umur Produktif dan Umur Tua



Tabel 12.
Jumlah Penduduk Menurut Hubungan Keluarga

No	Status	Laki-laki		Perempuan		Jumlah	
		n	%	n	%	n	%
1	Kepala Keluarga	35.700	48,35	8.789	12,05	44.489	30,31
2	Suami	0	0,00	0	0,00	0	0,00
3	Istri	0	0,00	31.108	42,65	31.108	21,19
4	Anak	36.925	50,01	31.608	43,34	68.533	46,69
5	Menantu	2	0,00	3	0,00	5	0,00
6	Cucu	230	0,31	179	0,25	409	0,28
7	Orang Tua	22	0,03	222	0,30	244	0,17
8	Mertua	70	0,09	473	0,65	543	0,37
9	Famili Lain	486	0,66	289	0,40	775	0,53
10	Lainnya	399	0,54	267	0,37	666	0,45
	Jumlah	73.834	100	72.938	100	146.772	100

Sumber : DKB Semester II 2023. Diolah

BUKU DATA AGREGAT KEPENDUDUKAN SEMESTER II TAHUN 2023

Tabel 13.
Rasio Jenis Kelamin Menurut Kelompok Umur

Kelompok Umur	Jenis Kelamin			Rasio Jenis Kelamin
	Lk	Pr	Lk+Pr	
00-04	5.953	5.606	11.559	106,19
05-09	6.677	6.073	12.750	109,95
10-14	6.975	6.449	13.424	108,16
15-19	6.567	6.322	12.889	103,88
20-24	6.532	6.245	12.777	104,60
25-29	5.960	5.792	11.752	102,90
30-34	4.865	4.870	9.735	99,90
35-39	5.119	5.117	10.236	100,04
40-44	5.468	5.318	10.786	102,82
45-49	4.967	4.808	9.775	103,31
50-54	4.231	4.107	8.338	103,02
55-59	3.304	3.612	6.916	91,47
60-64	2.829	3.018	5.847	93,74
65-69	2.217	2.465	4.682	89,94
70-74	1.211	1.420	2.631	85,28
>75	959	1.716	2.675	55,89
Jumlah	73.834	72.938	146.772	101,23

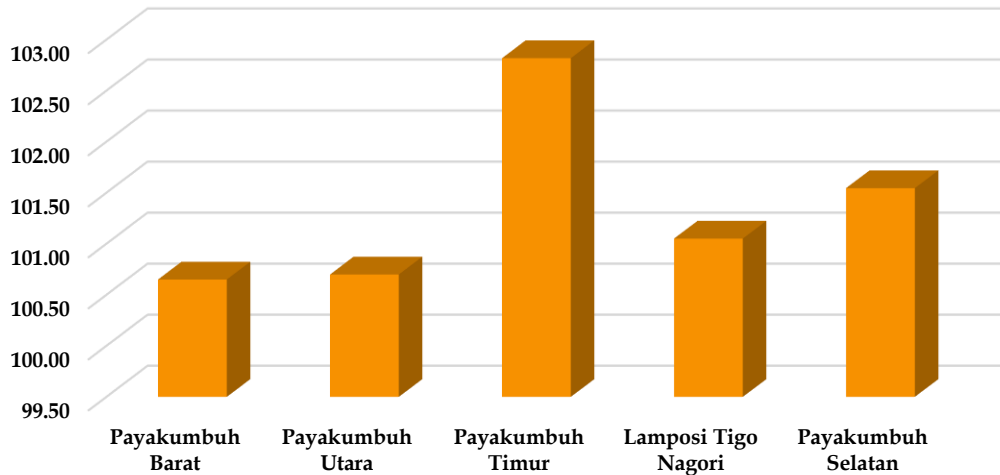
Sumber : DKB Semester II 2022. Diolah

Tabel 14.
Rasio Jenis Kelamin Menurut Kecamatan

Kecamatan	Jenis Kelamin		Sex Ratio
	Laki-laki	Perempuan	
Payakumbuh Barat	28.356	28.173	100,65
Payakumbuh Utara	17.148	17.029	100,70
Payakumbuh Timur	15.798	15.365	102,82
Lamposi Tigo Nagori	6.156	6.092	101,05
Payakumbuh Selatan	6.376	6.279	101,54
Jumlah	73.834	72.938	101,23

Sumber : DKB Semester II 2023. Diolah

Grafik Rasio Jenis Kelamin Menurut Kecamatan



Tabel 15.
Rasio Anak dan Perempuan Menurut Kecamatan (Child Woman Ratio-CWR)

Kecamatan	Jumlah Penduduk usia 0-4 tahun	Jumlah Perempuan umur 15-49 tahun	CWR
Payakumbuh Barat	4.447	14.920	29,81
Payakumbuh Utara	2.669	8.904	29,98
Payakumbuh Timur	2.391	8.100	29,52
Lamposi Tigo Nagori	1.106	3.194	34,63
Payakumbuh Selatan	946	3.354	28,21
Jumlah	11.559	38.472	30,05

Sumber : DKB Semester II 2023. Diolah

Tabel 16.
Rasio Ketergantungan Menurut Umur Muda, Umur Produktif dan Umur Tua

No	Struktur Umur	Jenis Kelamin		Jumlah		Dependency Ratio
		Laki-laki	Perempuan	N	%	
1	0-14 (Umur Muda)	19.605	18.128	37.733	25,71	38,09
2	15-64 (Umur Produktif)	49.842	49.209	99.051	67,49	100
3	> 65 (Umur Tua)	4.387	5.601	9.988	6,81	10,08
	Jumlah	73.834	72.938	146.772	100,00	

Sumber : DKB Semester II 2023. Diolah

Tabel 17.
Jumlah Penduduk Yang Tidak/Belum Sekolah Dan Tidak Tamat SD

Umur	Tidak/Belum Sekolah				Tidak Tamat SD			
	Lk	Pr	Lk+Pr	%	Lk	Pr	Lk+Pr	%
7	1.087	1.002	2.089	32,42	226	204	430	2,98
8	880	770	1.650	25,61	449	409	858	5,94
9	646	565	1.211	18,79	735	736	1.471	10,18
10	353	315	668	10,37	1.039	991	2.030	14,05
11	173	156	329	5,11	1.128	1.077	2.205	15,26
12	115	88	203	3,15	1.188	1.130	2.318	16,04
13	73	51	124	1,92	1.164	1.031	2.195	15,19
14	49	47	96	1,49	913	813	1.726	11,94
15	37	37	74	1,15	642	576	1.218	8,43
Jumlah	3.413	3.031	6.444	100	7.484	6.967	14.451	100

Sumber : DKB Semester II 2023. Diolah

Tabel 18.
Komposisi Penduduk Menurut Perkawinan dan Kecamatan

Jenis Kelamin dan Kecamatan	Status perkawinan								Jumlah
	Belum kawin		Kawin		Ceraai Hidup		Cerati Mati		
	n	%	n	%	n	%	n	%	
Laki-Laki									
Payakumbuh Barat	15.282	39,10	12.078	37,53	509	39,86	487	37,61	28.356
Payakumbuh Utara	9.053	23,16	7.495	23,29	297	23,26	303	23,40	17.148
Payakumbuh Timur	8.224	21,04	6.987	21,71	278	21,77	309	23,86	15.798
Lamposi Tigo Nagori	3.234	8,27	2.737	8,51	89	6,97	96	7,41	6.156
Payakumbuh Selatan	3.290	8,42	2.882	8,96	104	8,14	100	7,72	6.376
Jumlah	39.083	100	32.179	100	1.277	100	1.295	100	73.834
Perempuan									
Payakumbuh Barat	12.844	39,18	12.295	37,65	924	43,00	2.110	39,42	28.173
Payakumbuh Utara	7.807	23,81	7.568	23,18	445	20,71	1.209	22,59	17.029
Payakumbuh Timur	6.567	20,03	7.124	21,82	473	22,01	1.201	22,44	15.365
Lamposi Tigo Nagori	2.789	8,51	2.760	8,45	136	6,33	407	7,60	6.092
Payakumbuh Selatan	2.776	8,47	2.907	8,90	171	7,96	425	7,94	6.279
Jumlah	32.783	100	32.654	100	2.149	100	5.352	100	72.938

Sumber : DKB Semester II 2023. Diolah

BUKU DATA AGREGAT KEPENDUDUKAN SEMESTER II TAHUN 2023

Tabel 19.
Komposisi Status Perkawinan Menurut Kelompok Umur

Kelompok Umur	Belum Kawin		Kawin		Cerai Hidup		Cerai Mati		Total	
	n	%	n	%	n	%	n	%	n	%
00-04	11.559	16,08		0,00		0,00		0,00	11.559	7,88
05-09	12.750	17,74		0,00		0,00		0,00	12.750	8,69
10-14	13.424	18,68		0,00		0,00		0,00	13.424	9,15
15-19	12.832	17,86	57	0,09	0	0,00		0,00	12.889	8,78
20-24	11.256	15,66	1.483	2,29	36	1,05	2	0,03	12.777	8,71
25-29	5.596	7,79	6.009	9,27	133	3,88	14	0,21	11.752	8,01
30-34	1.787	2,49	7.674	11,84	249	7,27	25	0,38	9.735	6,63
35-39	979	1,36	8.734	13,47	439	12,81	84	1,26	10.236	6,97
40-44	610	0,85	9.420	14,53	532	15,53	224	3,37	10.786	7,35
45-49	402	0,56	8.526	13,15	557	16,26	290	4,36	9.775	6,66
50-54	267	0,37	7.060	10,89	485	14,16	526	7,91	8.338	5,68
55-59	163	0,23	5.620	8,67	404	11,79	729	10,97	6.916	4,71
60-64	100	0,14	4.513	6,96	267	7,79	967	14,55	5.847	3,98
65-69	66	0,09	3.231	4,98	196	5,72	1.189	17,89	4.682	3,19
70-74	40	0,06	1.538	2,37	78	2,28	975	14,67	2.631	1,79
>75	35	0,05	968	1,49	50	1,46	1.622	24,40	2.675	1,82
Jumlah	71.866	100	64.833	100	3.426	100	6.647	100	146.772	100

Sumber : DKB Semester II 2023. Diolah

Tabel 20.

Jumlah Kepala Keluarga dan Rata-Rata Anggota Keluarga Menurut Kecamatan

Kecamatan	Jumlah Penduduk		Jumlah KK		Rata-Rata anggota Keluarga
	n	%	n	%	
Payakumbuh Barat	56.529	38,51	17.036	38,29	3,32
Payakumbuh Utara	34.177	23,29	10.172	22,86	3,36
Payakumbuh Timur	31.163	21,23	9.824	22,08	3,17
Lamposi Tigo Nagori	12.248	8,34	3.631	8,16	3,37
Payakumbuh Selatan	12.655	8,62	3.826	8,60	3,31
Jumlah	146.772	100	44.489	100	3,30

Sumber : DKB Semester II 2023. Diolah

BUKU DATA AGREGAT KEPENDUDUKAN SEMESTER II TAHUN 2023

Tabel 21.
Jumlah Kepala Keluarga Menurut Kecamatan dan Jenis Kelamin

Kecamatan	Laki-laki		Perempuan		Jumlah	
	n	%	n	%	n	%
Payakumbuh Barat	13.425	37,61	3.611	41,09	17.036	38,29
Payakumbuh Utara	8.273	23,17	1.899	21,61	10.172	22,86
Payakumbuh Timur	7.865	22,03	1.959	22,29	9.824	22,08
Lamposi Tigo Nagori	2.983	8,36	648	7,37	3.631	8,16
Payakumbuh Selatan	3.154	8,83	672	7,65	3.826	8,60
Jumlah	35.700	80,24	8.789	19,76	44.489	100

Sumber : DKB Semester II 2023. Diolah

Tabel 22.
Komposisi Kepala Keluarga Menurut Kelompok Umur dan Jenis Kelamin

Kelompok Umur	Laki laki		Perempuan		Jumlah	
	n	%	n	%	n	%
00-04	0	0,00	0	0,00	0	0,00
05-09	0	0,00	0	0,00	0	0,00
10-14	0	0,00	0	0,00	0	0,00
15-19	21	0,06	26	0,30	47	0,11
20-24	643	1,80	175	1,99	818	1,84
25-29	2.685	7,52	241	2,74	2.926	6,58
30-34	3.672	10,29	303	3,45	3.975	8,93
35-39	4.468	12,52	488	5,55	4.956	11,14
40-44	5.090	14,26	699	7,95	5.789	13,01
45-49	4.748	13,30	824	9,38	5.572	12,52
50-54	4.110	11,51	944	10,74	5.054	11,36
55-59	3.225	9,03	1.045	11,89	4.270	9,60
60-64	2.777	7,78	1.054	11,99	3.831	8,61
65-69	2.176	6,10	1.097	12,48	3.273	7,36
70-74	1.182	3,31	792	9,01	1.974	4,44
>75	903	2,53	1.101	12,53	2.004	4,50
Jumlah	35.700	100	8.789	100	44.489	100

Sumber : DKB Semester II 2023. Diolah

Tabel 23.
Jumlah Kepala Keluarga Menurut Status Perkawinan

Status Perkawinan	Laki_laki		Perempuan		L + P	
	n	%	n	%	N	%
Belum Kawin	1.212	3,39	590	6,71	1.802	4,05
Kawin	32.096	89,90	1.443	16,42	33.539	75,39
Cerai Hidup	1.190	3,33	2.063	23,47	3.253	7,31
Cerai Mati	1.202	3,37	4.693	53,40	5.895	13,25
Jumlah	35.700	100	8.789	100	44.489	100

Sumber : DKB Semester II 2023. Diolah

Tabel 24.

Jumlah Kepala Keluarga Menurut Kelompok Umur dan Status Perkawinan

Kelompok Umur	Status Perkawinan								Jumlah	
	Belum Kawin		Kawin		Ceraai Hidup		Ceraai Mati		n	%
	n	%	n	%	n	%	n	%		
00-04	0	0,00	0	0,00	0	0,00	0	0,00	-	0,00
05-09	0	0,00	0	0,00	0	0,00	0	0,00	-	0,00
10-14	0	0,00	0	0,00	0	0,00	0	0,00	-	0,00
15-19	39	2,16	8	0,02	0	0,00	0	0,00	47	0,11
20-24	316	17,54	467	1,39	33	1,01	2	0,03	818	1,84
25-29	340	18,87	2.445	7,29	128	3,93	13	0,22	2.926	6,58
30-34	200	11,10	3.514	10,48	236	7,25	25	0,42	3.975	8,93
35-39	185	10,27	4.267	12,72	421	12,94	83	1,41	4.956	11,14
40-44	182	10,10	4.873	14,53	512	15,74	222	3,77	5.789	13,01
45-49	145	8,05	4.594	13,70	546	16,78	287	4,87	5.572	12,52
50-54	139	7,71	3.933	11,73	460	14,14	522	8,85	5.054	11,36
55-59	85	4,72	3.088	9,21	385	11,84	712	12,08	4.270	9,60
60-64	68	3,77	2.592	7,73	255	7,84	916	15,54	3.831	8,61
65-69	47	2,61	1.976	5,89	174	5,35	1.076	18,25	3.273	7,36
70-74	31	1,72	1.036	3,09	65	2,00	842	14,28	1.974	4,44
>=75	25	1,39	746	2,22	38	1,17	1.195	20,27	2.004	4,50
Jumlah	1.802	100	33.539	100	3.253	100	5.895	100	44.489	100

Sumber : DKB Semester II 2023. Diolah

Tabel 25.
Jumlah Kepala Keluarga Menurut Pendidikan

Pendidikan	laki-laki		Perempuan		L + P	
	n	%	n	%	n	%
Tidak/Blm Sekolah	462	1,29	175	1,99	637	1,43
Belum Tamat SD/ sederajat	227	0,64	108	1,23	335	0,75
Tamat SD/ sederajat	7.384	20,68	2.870	32,65	10.254	23,05
SLTP/ sederajat	5.625	15,76	1.557	17,72	7.182	16,14
SLTA/ sederajat	15.596	43,69	2.899	32,98	18.495	41,57
Diploma I dan II	150	0,42	122	1,39	272	0,61
Akademi/ Diploma III/ Sarjana Muda	1.267	3,55	291	3,31	1.558	3,50
Diploma IV/ Strata I	4.555	12,76	719	8,18	5.274	11,85
Strata II	422	1,18	44	0,50	466	1,05
Strata III	12	0,03	4	0,05	16	0,04
Jumlah	35.700	100	8.789	100	44.489	100

Sumber : DKB Semester II 2023. Diolah

Tabel 26.
Jumlah Kepala Keluarga Menurut Pekerjaan

Pendidikan	Laki-laki		Perempuan		L + P	
	n	%	n	%	n	%
Belum/Tidak Bekerja	319	0,89	176	2,00	495	1,11
Aparatur Pejabat Negara	3.244	9,09	337	3,83	3.581	8,05
Tenaga Pengajar	275	0,77	104	1,18	379	0,85
Wiraswasta	24.246	67,92	1.175	13,37	25.421	57,14
Pertanian/Peternakan	6.013	16,84	198	2,25	6.211	13,96
Nelayan	12	0,03	0	0,00	12	0,03
Agama dan Kepercayaan	30	0,08	0	0,00	30	0,07
Pelajar/Mahasiswa	140	0,39	110	1,25	250	0,56
Tenaga Kesehatan	68	0,19	24	0,27	92	0,21
Pensiunan	1.352	3,79	478	5,44	1.830	4,11
Lainnya	1	0,00	6.187	70,39	6.188	13,91
Jumlah	35.700	80,24	8.789	19,76	44.489	100

Sumber : DKB Semester II 2023. Diolah

Tabel 27.
Jumlah KK dan Penduduk di Kelurahan di Kecamatan Payakumbuh Barat

Kelurahan	Jumlah Penduduk			Jumlah Kepala Keluarga		
	Laki2	Perempuan	Total	Laki2	Perempuan	Total
Pakan Sinayan	977	980	1.957	461	117	578
Kubu Gadang	1.353	1.363	2.716	649	164	813
Bulakan Balai Kandih	2.147	2.124	4.271	1.056	253	1.309
Payolansek	2.511	2.387	4.898	1.158	235	1.393
Talang	1.664	1.617	3.281	772	159	931
Padang Tinggi Piliang	2.060	2.059	4.119	944	295	1.239
Koto Tengah	1.265	1.292	2.557	624	109	733
Subarang Batuang	1.135	1.061	2.196	537	73	610
Parik Rantang	2.633	2.553	5.186	1.234	433	1.667
Parak Batuang	490	493	983	224	101	325
Nunang Daya Bangun	1.803	1.864	3.667	852	292	1.144
Labuah Basilang	998	1.019	2.017	482	175	657
Ibuah	2.531	2.532	5.063	1.196	325	1.521
Tanjung Pauh	1.996	2.007	4.003	914	242	1.156
Tanjung Gadang Sungai Pinago	1.910	1.866	3.776	924	225	1.149
Padangtengah Balai Nan Duo	1.391	1.472	2.863	671	233	904
Padang Data Tanah Mati	1.492	1.484	2.976	727	180	907
JUMLAH	28,356	28.173	56.529	13.425	3.611	17.036

Sumber : DKB Semester II 2023. Diolah

Tabel 28.
Jumlah Penduduk dan Jumlah KK di Kelurahan di Kecamatan Payakumbuh Utara

Kelurahan	Jumlah Penduduk			Jumlah Kepala Keluarga		
	Laki2	Perempuan	Total	Laki2	Perempuan	Total
Napar	1.503	1.499	3.002	715	191	906
Ompang Tanah Sirah	1.625	1.647	3.272	815	148	963
Taratak Padang Kampuang	930	927	1.857	451	76	527
Tigo Koto Dibaruah	2.308	2.284	4.592	1.104	239	1.343
Tigo Koto Diateh	2.806	2.770	5.576	1.327	244	1.571
Ikua Koto Dibalai	1.887	1.796	3.683	920	201	1.121
Balai Tongah Koto	1.419	1.451	2.870	693	188	881
Kapalo Koto Dibalali	1.909	1.954	3.863	920	274	1.194
Koto Kociak Kubu Tapak Rajo	2.761	2.701	5.462	1.328	338	1.666
Jumlah	17.148	17.029	34.177	8.273	1.899	10.172

Sumber : DKB Semester II 2023. Diolah

Tabel 29.
Jumlah KK dan Penduduk di Kelurahan di Kecamatan Payakumbuh Timur

Kelurahan	Jumlah Penduduk			Jumlah Kepala Keluarga		
	Laki2	Perempuan	Total	Laki2	Perempuan	Total
Balai Jaring	1.242	1.176	2.418	597	137	734
Padang Alai Bodi	1.242	1.181	2.423	617	141	758
Padang Tengah Payobadar	2.039	1.995	4.034	985	259	1.244
Sicincin	1.797	1.762	3.559	877	211	1.088
Padang Tiakar	2.317	2.309	4.626	1.171	316	1.487
Payobasung	1.305	1.306	2.611	680	171	851
Koto Panjang	1.313	1.265	2.578	646	192	838
Koto Baru	1.039	1.033	2.072	522	138	660
Tiakar	3.504	3.338	6.842	1.770	394	2.164
Jumlah	15.798	15.365	31.163	7.865	1.959	9.824

Sumber : DKB Semester II 2023. Diolah

Tabel 30.

Jumlah KK dan Penduduk di Kelurahan di Kecamatan LATINA

Kelurahan	Jumlah Penduduk			Jumlah Kepala Keluarga		
	Laki2	Perempuan	Total	Laki2	Perempuan	Total
Sungai Durian	1.399	1.448	2.847	701	161	862
Parit Muko Aia	843	785	1.628	393	91	484
Parambahan	652	657	1.309	317	84	401
Padang Sikabu	1.025	981	2.006	485	82	567
Koto Panjang Padang	999	1.006	2.005	503	110	613
Koto Panjang Dalam	1.238	1.215	2.453	584	120	704
JUMLAH	6.156	6.092	12.248	2.983	648	3.631

Sumber : DKB Semester II 2023, Diolah

Tabel 31.
Jumlah KK dan Penduduk di Kelurahan di Kecamatan Payakumbuh Selatan

Kelurahan	Jumlah Penduduk			Jumlah Kepala Keluarga		
	Laki2	Perempuan	Total	Laki2	Perempuan	Total
Padang Karambia	804	786	1.590	400	86	486
Koto Tuo Limo Kampuang	645	629	1.274	318	74	392
Limbukan	1.547	1.519	3.066	755	167	922
Balai Panjang	1.007	1.015	2.022	497	102	599
Kapalo Koto Ampangan	906	835	1.741	441	104	545
Sawah padang Aua Kuniang	1.467	1.495	2.962	743	139	882
JUMLAH	6.376	6.279	12.655	3.154	672	3.826

Sumber : DKB Semester II 2023. Diolah

Tabel 32.
Jumlah dan Poporsi Tenaga Kerja Menurut Kecamatan dan Jenis Kelamin

Kecamatan	Jenis Kelamin				Jumlah	
	Laki-laki		Perempuan			
	n	%	n	%	n	%
Payakumbuh Barat	19.051	38,22	19.095	38,80	38.146	38,51
Payakumbuh Utara	11.631	23,34	11.436	23,24	23.067	23,29
Payakumbuh Timur	10.726	21,52	10.385	21,10	21.111	21,31
Lamposi Tigo Nagori	4.024	8,07	4.001	8,13	8.025	8,10
Payakumbuh Selatan	4.410	8,85	4.292	8,72	8.702	8,79
Jumlah	49.842	100	49.209	100	99.051	100

Sumber : DKB Semester II 2023. Diolah

Tabel 33.
Jumlah dan Proporsi Tenaga Kerja Menurut Kelompok Umur dan Jenis Kelamin

Kelompok Umur	Jenis Kelamin				Jumlah	
	Laki-laki		Perempuan		n	%
	n	%	n	%		
15-19	6.567	13,18	6.322	12,85	12.889	13,01
20-24	6.532	13,11	6.245	12,69	12.777	12,90
25-29	5.960	11,96	5.792	11,77	11.752	11,86
30-34	4.865	9,76	4.870	9,90	9.735	9,83
35-39	5.119	10,27	5.117	10,40	10.236	10,33
40-44	5.468	10,97	5.318	10,81	10.786	10,89
45-49	4.967	9,97	4.808	9,77	9.775	9,87
50-54	4.231	8,49	4.107	8,35	8.338	8,42
55-59	3.304	6,63	3.612	7,34	6.916	6,98
60-64	2.829	5,68	3.018	6,13	5.847	5,90
Jumlah	49.842	100	49.209	100	99.051	100

Sumber : DKB Semester II 2023. Diolah

Tabel 34.
Jumlah dan Proporsi Angkatan Kerja Menurut Kecamatan dan Jenis Kelamin

Kecamatan	Jenis Kelamin				Jumlah	
	Laki-laki		Perempuan			
	n	%	n	%	n	%
Payakumbuh Barat	13,130	37.88	4,418	41.32	17,548	38.69
Payakumbuh Utara	8,053	23.23	2,566	24.00	10,619	23.41
Payakumbuh Timur	7,502	21.64	2,259	21.13	9,761	21.52
Lamposi Tigo Nagori	2,903	8.38	634	5.93	3,537	7.80
Payakumbuh Selatan	3,074	8.87	815	7.62	3,889	8.57
Jumlah	34,662	100	10,692	100	45,354	100

Sumber : DKB Semester II 2023. Diolah

BUKU DATA AGREGAT KEPENDUDUKAN SEMESTER II TAHUN 2023

Tabel 35.

Jumlah dan Proporsi Angkatan Kerja Menurut Kelompok Umur dan Jenis Kelamin

Kelompok Umur	Jenis Kelamin				Jumlah	
	Laki-laki		Perempuan		n	%
	n	%	n	%		
15-19	64	0.18	16	0.15	80	0.18
20-24	1,270	3.66	391	3.66	1,661	3.66
25-29	3,868	11.16	1,692	15.82	5,560	12.26
30-34	4,402	12.70	1,758	16.44	6,160	13.58
35-39	4,946	14.27	1,638	15.32	6,584	14.52
40-44	5,369	15.49	1,382	12.93	6,751	14.89
45-49	4,914	14.18	1,084	10.14	5,998	13.22
50-54	4,190	12.09	1,031	9.64	5,221	11.51
55-59	3,210	9.26	1,049	9.81	4,259	9.39
60-64	2,429	7.01	651	6.09	3,080	6.79
Jumlah	34,662	100	10,692	100	45,354	100

Sumber : DKB Semester II 2023. Diolah

Tabel 36.
Jumlah dan Proporsi Angkatan Kerja Menurut Pendidikan dan Jenis Kelamin

Pendidikan	Jenis Kelamin				Jumlah	
	Laki-laki		Perempuan		n	%
	n	%	n	%		
Tidak/Blm Sekolah	584	1.68	43	0.40	627	1.38
Belum Tamat SD/ sederajat	193	0.56	8	0.07	201	0.44
Tamat SD/ sederajat	6,276	18.11	455	4.26	6,731	14.84
SLTP/ sederajat	5,427	15.66	426	3.98	5,853	12.91
SLTA/ sederajat	15,850	45.73	2,880	26.94	18,730	41.30
Diploma I dan II	125	0.36	191	1.79	316	0.70
Akademi/ Diploma III/ Sarjana Muda	1,246	3.59	1,300	12.16	2,546	5.61
Diploma IV/ Strata I	4,563	13.16	4,980	46.58	9,543	21.04
Strata II	389	1.12	395	3.69	784	1.73
Strata III	9	0.03	14	0.13	23	0.05
Jumlah	34,662	100	10,692	100	45,354	100

Sumber : DKB Semester II 2023. Diolah

Tabel 37.
Jumlah Wajib KTP el dan Capaian Perekaman KTP el

Kecamatan	Wajib KTP el			Capaian Perekaman KTP el			
	L	P	Jml	L	P	Jml	%
Payakumbuh Barat	20,111	20,613	40,724	19,485	20,059	39,544	97.10
Payakumbuh Utara	12,258	12,366	24,624	11,870	12,057	23,927	97.17
Payakumbuh Timur	11,504	11,500	23,004	11,137	11,209	22,346	97.14
Lamposi Tigo Nagori	4,288	4,340	8,628	4,144	4,223	8,367	96.97
Payakumbuh Selatan	4,640	4,654	9,294	4,477	4,519	8,996	96.79
Jumlah	52,801	53,473	106,274	51,113	52,067	103,180	97.09

Sumber : DKB Semester II 2023. Diolah

Tabel 38.
Jumlah Wajib KTP el dan Capaian Kepemilikan KTP el

Kecamatan	Wajib KTP el			Kepemilikan KTP el			
	L	P	Jml	L	P	Jml	%
Payakumbuh Barat	20,111	20,613	40,724	19,200	19,767	38,967	95.69
Payakumbuh Utara	12,258	12,366	24,624	11,715	11,881	23,596	95.83
Payakumbuh Timur	11,504	11,500	23,004	10,907	10,954	21,861	95.03
Lamposi Tigo Nagori	4,288	4,340	8,628	4,069	4,137	8,206	95.11
Payakumbuh Selatan	4,640	4,654	9,294	4,422	4,455	8,877	95.51
Jumlah	52,801	53,473	106,274	50,313	51,194	101,507	95.51

Sumber : DKB Semester II 2023. Diolah

Tabel 39.
Jumlah dan Kepemilikan Kartu Keluarga per Kecamatan

No	Kecamatan	Jumlah Kepala Keluarga	Kepemilikan	%
1	Payakumbuh Barat	17,036	17,007	99.83
2	Payakumbuh Utara	10,172	10,144	99.72
3	Payakumbuh Timur	9,824	9,793	99.68
4	Lamposi Tigo Nagori	3,631	3,625	99.83
5	Payakumbuh Selatan	3,826	3,816	99.74
	Jumlah	44,489	44,385	99.77

Sumber : DKB Semester II 2023. Diolah

Tabel 40
Jumlah dan Kepemilikan Akta Kelahiran Anak Usia 0-17 tahun

No	Kecamatan	Anak 0-17 tahun	Kepemilikan	%
1	Payakumbuh Barat	17,856	17,663	98.92
2	Payakumbuh Utara	10,789	10,708	99.25
3	Payakumbuh Timur	9,287	9,151	98.54
4	Lamposi Tigo Nagori	4,057	4,037	99.51
5	Payakumbuh Selatan	3,849	3,814	99.09
	Jumlah	45,838	45,373	98.99

Sumber : DKB Semester II 2023. Diolah

Tabel 41.
Jumlah dan Kepemilikan Akta Kelahiran

No	Kecamatan	Jml Penduduk	Kepemilikan	%
1	Payakumbuh Barat	56,529	30,906	54.67
2	Payakumbuh Utara	34,177	18,932	55.39
3	Payakumbuh Timur	31,163	17,250	55.35
4	Lamposi Tigo Nagori	12,248	6,856	55.98
5	Payakumbuh Selatan	12,655	6,860	54.21
	Jumlah	146,772	80,804	55.05

Sumber : DKB Semester II 2023. Diolah

Tabel 42.
Jumlah dan Kepemilikan Akta Perkawinan

No	Kecamatan	Jml Status Kawin (jiwa)	Kepemilikan Akta Perkawinan	%
1	Payakumbuh Barat	24,373	21,650	88.83
2	Payakumbuh Utara	15,063	13,674	90.78
3	Payakumbuh Timur	14,111	12,433	88.11
4	Lamposi Tigo Nagori	5,497	4,964	90.30
5	Payakumbuh Selatan	5,789	5,253	90.74
	Jumlah	64,833	57,974	89.42

Sumber : DKB Semester II 2023. Diolah.

Tabel 43.
Jumlah dan Kepemilikan Akta Perceraian

No	Kecamatan	Jml Status Cerai Hidup (jiwa)	Kepemilikan Akta Perceraian	%
1	Payakumbuh Barat	1,433	1041	72.64
2	Payakumbuh Utara	742	504	67.92
3	Payakumbuh Timur	751	513	68.31
4	Lamposi Tigo Nagori	225	157	69.78
5	Payakumbuh Selatan	275	197	71.64
	Jumlah	3,426	2,412	70.40

Sumber : DKB Semester II 2023. Diolah

Tabel 44.
Jumlah dan Kepemilikan Kartu Identitas Anak

No	Kecamatan	Anak 0-17 tahun	Kepemilikan	%
1	Payakumbuh Barat	16,813	8,395	49.93
2	Payakumbuh Utara	10,167	5,238	51.52
3	Payakumbuh Timur	8,718	4,207	48.26
4	Lamposi Tigo Nagori	3,834	2,037	53.13
5	Payakumbuh Selatan	3,590	1,863	51.89
	Jumlah	43,122	21,740	50.42

Sumber : DKB Semester II 2023. Diolah

BUKU DATA AGREGAT KEPENDUDUKAN SEMESTER II TAHUN 2023

Tabel 45.
Jumlah dan Kepemilikan Akta Kematian

Kecamatan	Jumlah Penduduk Meninggal	Jumlah Penduduk Meninggal Yang diterbitkan Akta Kematian	%
Payakumbuh Barat	513	513	100
Payakumbuh Utara	303	303	100
Payakumbuh Timur	312	312	100
Lamposi Tigo Nagori	99	99	100
Payakumbuh Selatan	83	83	100
Jumlah	1,310	1,310	100

Sumber : DKB Semester II 2023. Diolah

Tabel 46.

Migrasi Masuk Ke Kota Payakumbuh

Kecamatan	Penduduk Pertengahan Tahun ((2022+2023)/2)	Migrasi Masuk	Angka Migrasi Masuk
Payakumbuh Barat	55,955	1368	24.45
Payakumbuh Utara	33,921	641	18.90
Payakumbuh Timur	30,740	914	29.73
Lamposi Tigo Nagori	12,090	230	19.02
Payakumbuh Selatan	12,487	300	24.02
Jumlah	145,193	3,453	23.78

Sumber : DKB Semester II 2023. Diolah

Tabel 47.
Migrasi Keluar dari Kota Payakumbuh

Kecamatan	Penduduk Pertengahan Tahun ((2022+2023)/2)	Migrasi keluar	Angka Migrasi Keluar
Payakumbuh Barat	55,955	1282	22.91
Payakumbuh Utara	33,921	659	19.43
Payakumbuh Timur	30,740	828	26.94
Lamposi Tigo Nagori	12,090	200	16.54
Payakumbuh Selatan	12,487	237	18.98
Jumlah	145,193	3206	22.08

Sumber : DKB Semester II 2023. Diolah

Tabel 48.
Tabel Migrasi Netto

Kecamatan	Pertengahan Tahun (Des 2021+ Des 2022/2)	Migrasi Masuk	Migrasi Keluar	Migrasi Netto	Angka Migrasi Netto
Payakumbuh Barat	55,955	1,368	1282	86	1.54
Payakumbuh Utara	33,921	641	659	-18	-0.53
Payakumbuh Timur	30,740	914	828	86	2.80
Lamposi Tigo Nagori	12,090	230	200	30	2.48
Payakumbuh Selatan	12,487	300	237	63	5.05
Jumlah	145,193	3,453	3,206	247	1.70

Sumber : DKB Semester II 2023. Diolah

Tabel 49.
Jumlah penduduk Menurut Usia pendidikan

No	Usia Sekolah	Laki-Laki	Perempuan	Jumlah
1	04 - 05 tahun	2.677	2.383	5.060
2	06 tahun	1.272	1.203	2.475
3	07 - 12 tahun	8.036	7.441	15.477
4	13 - 15 tahun	4.343	3.939	8.282
5	16 - 18 tahun	3.502	3.423	6.925
6	19 - 22 tahun	5.033	4.928	9.961
	JUMLAH	24.863	23.317	48.180

Sumber : DKB Semester II 2023. Diolah

Tabel 50.
Jumlah Penyandang Disabilitas

Jenis Kecacatan	Jenis Kelamin				Jumlah	
	Laki-laki		Perempuan			
	n	%	n	%	n	%
Cacat Fisik	16	5.46	10	5.18	26	5.35
Cacat Netra/Buta	7	2.39	5	2.59	12	2.47
Cacat Rungu/Wicara	24	8.19	28	14.51	52	10.70
Cacat Mental/Jiwa	237	80.89	149	77.20	386	79.42
Cacat Fisik dan Mental	5	1.71	0	0.00	5	1.03
Cacat Lainnya	4	1.37	1	0.52	5	1.03
Jumlah	293	100.00	193	100.00	486	100.00

Sumber : DKB Semester II 2023. Diolah

PENUTUP

Data kependudukan dapat memberikan gambaran mengenai status dan Sistem Informasi Administrasi Kependudukan (SIAK) yang ada saat ini di Kota Payakumbuh. Dari data tersebut dapat dilihat gambaran kependudukan yang digunakan untuk menyusun kebijakan daerah, penelitian dan sebagai dasar bagi pendataan yang lain. Buku Data Agregat Kependudukan Kota Payakumbuh Semester II Tahun 2023 ini diharapkan dapat digunakan oleh instansi pemerintah/swasta maupun pihak-pihak lain yang membutuhkan.

Selanjutnya untuk mengetahui lebih lanjut tentang kondisi ke depan tentang kependudukan dan permasalahannya, maka Data Agregat ini akan disajikan secara berkala. Pada waktu mendatang akan dilakukan berbagai usaha untuk menyajikan data yang lebih akurat dan valid, antara lain dengan memperbaiki sistem yang ada pada Dinas Kependudukan dan Pencatatan Sipil Kota Payakumbuh.

Data yang valid dan akurat juga tergantung pada karakter dan perilaku masyarakat sendiri sehingga diharapkan masyarakat yang melakukan registrasi pada Dinas Kependudukan dan Pencatatan Sipil Kota Payakumbuh mengisi datanya dengan benar dan lengkap serta tidak terlambat melakukan registasi apabila terjadi peristiwa penting seperti kelahiran, kematian, perkawinan, perceraian, pindah dan datang. Kami menyadari bahwa Buku Data Agregat Kependudukan Kota Payakumbuh ini masih belum sempurna sehingga kritik dan saran untuk perbaikan laporan kependudukan mendatang, baik dari pengguna data maupun pemerhati masalah kependudukan sangat kami harapkan.

BUKU DATA AGREGAT KEPENDUDUKAN SEMESTER II TAHUN 2023

