



BUKU DATA PENDUDUK **KABUPATEN TANAH DATAR** **SEMESTER I TAHUN 2024**



**DINAS KEPENDUDUKAN DAN PENCATATAN SIPIL
KABUPATEN TANAH DATAR**

KATA PENGANTAR

Undang-Undang Nomor 24 Tahun 2013 tentang Perubahan Undang-Undang Nomor 23 Tahun 2006 tentang Administrasi Kependudukan, telah mengamanatkan bahwa Data Kependudukan Skala Kabupaten/Kota diterbitkan secara berkala per semester, yaitu untuk semester 1 (satu) per 30 Juni dan semester 2 (dua) per 31 Desember.

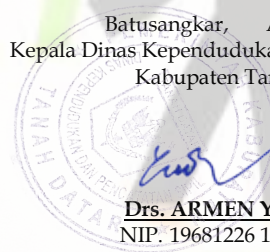
Data Kependudukan sebagaimana dimaksud dalam Undang-Undang Nomor 24 Tahun 2013 dipergunakan untuk pelayanan publik, perencanaan pembangunan, alokasi anggaran, pembangunan demokrasi, penegakan hukum dan pencegahan kriminal.

Data Kependudukan yang disusun Dinas Kependudukan dan Pencatatan Sipil Kabupaten Tanah Datar ini adalah data kependudukan hasil pelayanan administrasi kependudukan pada Dinas Kependudukan dan Pencatatan Sipil Kabupaten Tanah Datar yang dilakukan setiap saat dengan mempergunakan aplikasi Sistem Informasi Administrasi Kependudukan. Data Kependudukan berbasis Nomor Induk Kependudukan telah teruji ketunggalnya melalui perekaman sidik jari dan iris mata, sehingga kualitas data dapat lebih terjamin. Data hasil pelayanan tersebut kemudian dikonsolidasi dan dibersihkan oleh Ditjen Dukcapil Kementerian Dalam Negeri dengan menggunakan Sistem Informasi Administrasi Kependudukan (SIK) sehingga menjadi Data Konsolidasi Bersih (DKB).

Data Kependudukan ini disusun berdasarkan Kecamatan untuk Semester I Tahun 2024, secara resmi sudah dapat dipergunakan untuk berbagai keperluan oleh lembaga pemerintah/non pemerintah ataupun lembaga lainnya lingkup Kabupaten Tanah Datar.

Akhir kata, kami berharap semoga buku Data Kependudukan Kabupaten Tanah Datar Semester I Tahun 2024 ini bermanfaat untuk semua pihak.

Batusangkar, Agustus 2024
Kepala Dinas Kependudukan dan Pencatatan Sipil
Kabupaten Tanah Datar



Armen Yudi
Drs. ARMEN YUDI, M.Si
NIP. 19681226 198903 1 006

DAFTAR ISI

KAT PENGANTAR	i
DAFTAR ISI	ii
PENDAHULUAN	iv

BAB I REKAPITULASI DATA KEPENDUDUKAN PER 30 JUNI 2024

1. REKAPITULASI DATA KEPENDUDUKAN PER KECAMATAN DAN JENIS KELAMIN DILENGKAPI DENGAN JUMLAH NAGARI	1
2. REKAPITULASI DATA KEPENDUDUKAN PER KECAMATAN DILENGKAPI DENGAN LUAS WILAYAH DAN KEPADATAN PENDUDUK	3
3. REKAPITULASI DATA KEPENDUDUKAN BERDASARKAN KELOMPOK UMUR DAN JENIS KELAMIN	5
4. REKAPITULASI DATA KEPENDUDUKAN BERDASARKAN AGAMA DAN JENIS KELAMIN	7
5. REKAPITULASI DATA KEPENDUDUKAN BERDASARKAN STATUS PERKAWINAN DAN JENIS KELAMIN	9
6. REKAPITULASI DATA KEPENDUDUKAN BERDASARKAN JENIS PENDIDIKAN DAN JENIS KELAMIN	11
7. REKAPITULASI DATA KEPENDUDUKAN BERDASARKAN JENIS PEKERJAAN DAN JENIS KELAMIN	13
8. REKAPITULASI DATA KEPENDUDUKAN BERDASARKAN GOLONGAN DARAH DAN JENIS KELAMIN	15
9. REKAPITULASI DATA KEPENDUDUKAN BERDASARKAN USIA PENDIDIKAN DAN JENIS KELAMIN	17

BAB II REKAPITULASI DATA KEPENDUDUKAN PER KECAMATAN PER 30 JUNI 2024

1. REKAPITULASI DATA KEPENDUDUKAN PER KECAMATAN BERDASARKAN KELOMPOK UMUR	19
2. REKAPITULASI DATA KEPENDUDUKAN PER KECAMATAN BERDASARKAN AGAMA	21
3. REKAPITULASI DATA KEPENDUDUKAN PER KECAMATAN BERDASARKAN STATUS PERKAWINAN	23
4. REKAPITULASI DATA KEPENDUDUKAN PER KECAMATAN BERDASARKAN JENIS PENDIDIKAN	25

5. REKAPITULASI DATA KEPENDUDUKAN PER KECAMATAN BERDASARKAN JENIS PEKERJAAN .	27
6. REKAPITULASI DATA KEPENDUDUKAN PER KECAMATAN BERDASARKAN GOLONGAN DARAH	29
7. REKAPITULASI DATA KEPENDUDUKAN PER KECAMATAN BERDASARKAN USIA PENDIDIKAN	31

BAB III REKAPITULASI DATA KEPENDUDUKAN KECAMATAN PER 30 JUNI 2024

1. KECAMATAN X KOTO	34
2. KECAMATAN BATIPUH	42
3. KECAMATAN RAMBATAN	50
4. KECAMATAN LIMA KAUM	58
5. KECAMATAN TANJUNG EMAS	65
6. KECAMATAN LINTAU BUO	73
7. KECAMATAN SUNGAYANG	81
8. KECAMATAN SUNGAI TARAB	89
9. KECAMATAN PARIANGAN	97
10. KECAMATAN SALIMPAUNG	105
11. KECAMATAN PADANG GANTING	113
12. KECAMATAN TANJUANG BARU	121
13. KECAMATAN LINTAU BUO UTARA	130
14. KECAMATAN BATIPUH SELATAN	138

BAB IV DATA KEPEMILIKAN DOKUMEN KEPENDUDUKAN PER 30 JUNI 2024

1. DATA KEPEMILIKAN KTP-el	146
2. KEPEMILIKAN AKTA KELAHIRAN 0-18 TAHUN	148
3. DATA KEPEMILIKAN AKTA PERKAWINAN	150
4. DATA KEPEMILIKAN AKTA PERCERAIAN	152
5. DATA KEPEMILIKAN AKTA KEMATIAN	154



PENDAHULUAN

Para perencana dan pengambil kebijakan sangat membutuhkan data kependudukan secara berkesinambungan dari tahun ke tahun. Sumber data kependudukan yang tersedia secara periodik dan mempunyai dasar database dengan kondisi yang terkini (update) berasal dari data registrasi penduduk.

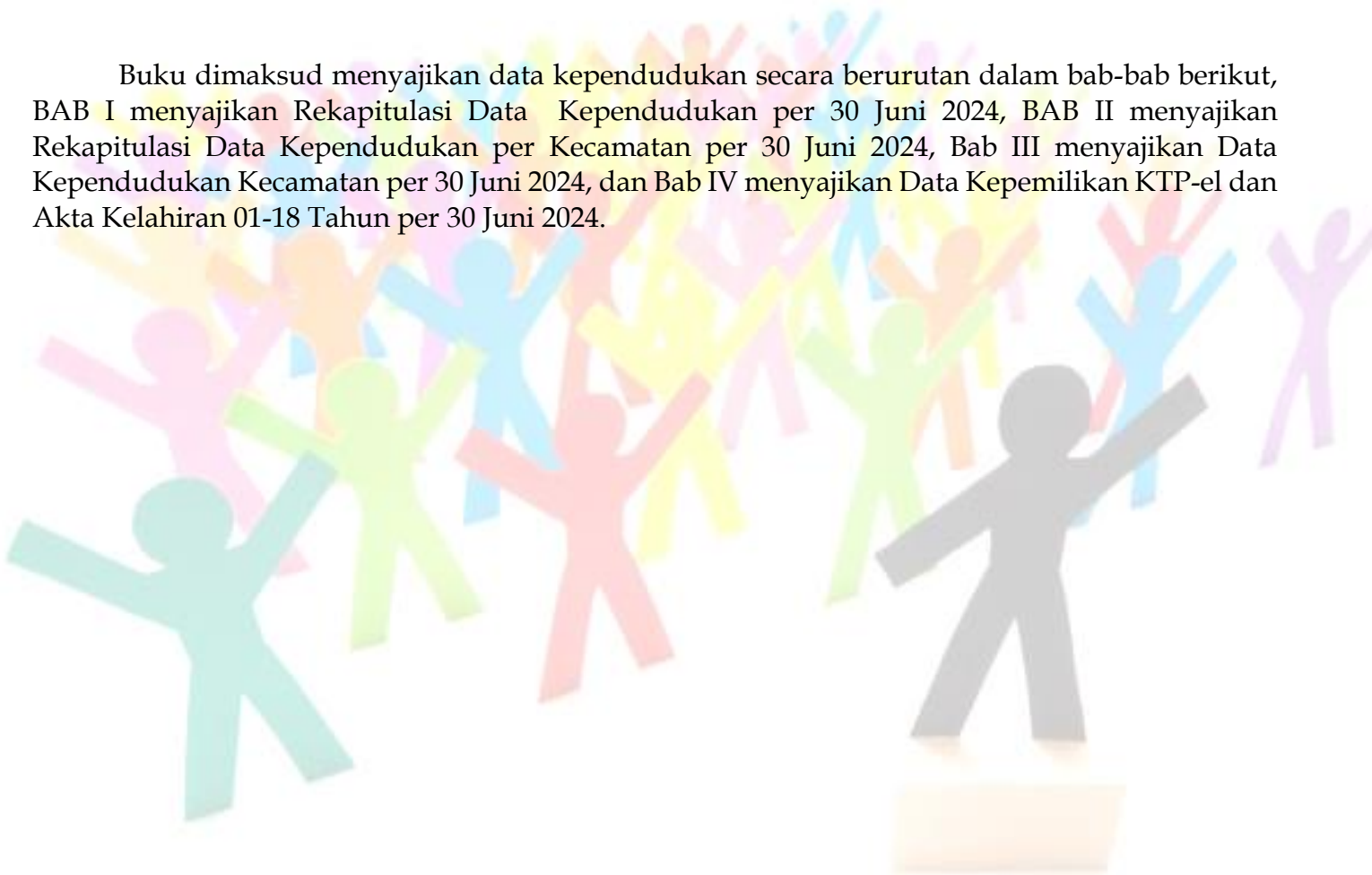
Data registrasi penduduk adalah data kependudukan yang meliputi data perseorangan dan/atau data agregat yang terstruktur sebagai hasil dari kegiatan pendaftaran penduduk dan pencatatan sipil.

Data kependudukan tersebut bukan merupakan ramalan jumlah penduduk atau hasil sensus penduduk yang dilakukan hanya pada tahun-tahun tertentu, tetapi merupakan hasil rekapitulasi database yang telah dikonsolidasi dan dibersihkan dengan menggunakan Sistem Informasi Administrasi Kependudukan (SIAK) Online yang didukung dengan perekaman sidik jari dan iris mata dalam perekaman KTP-el.

Data kependudukan secara periodik tersebut digunakan untuk pelayanan publik, perencanaan pembangunan, alokasi anggaran, penegakan hukum dan pencegahan kriminal.

Data Kependudukan Skala Provinsi diterbitkan secara berkala per semester, yaitu untuk semester pertama per tanggal 30 Juni dan semester kedua per tanggal 31 Desember. Pada setiap semester dikeluarkan data agregat yang dipublikasikan dalam bentuk buku yaitu Buku Data Kependudukan Provinsi.

Buku dimaksud menyajikan data kependudukan secara berurutan dalam bab-bab berikut, BAB I menyajikan Rekapitulasi Data Kependudukan per 30 Juni 2024, BAB II menyajikan Rekapitulasi Data Kependudukan per Kecamatan per 30 Juni 2024, Bab III menyajikan Data Kependudukan Kecamatan per 30 Juni 2024, dan Bab IV menyajikan Data Kepemilikan KTP-el dan Akta Kelahiran 01-18 Tahun per 30 Juni 2024.





BAB I

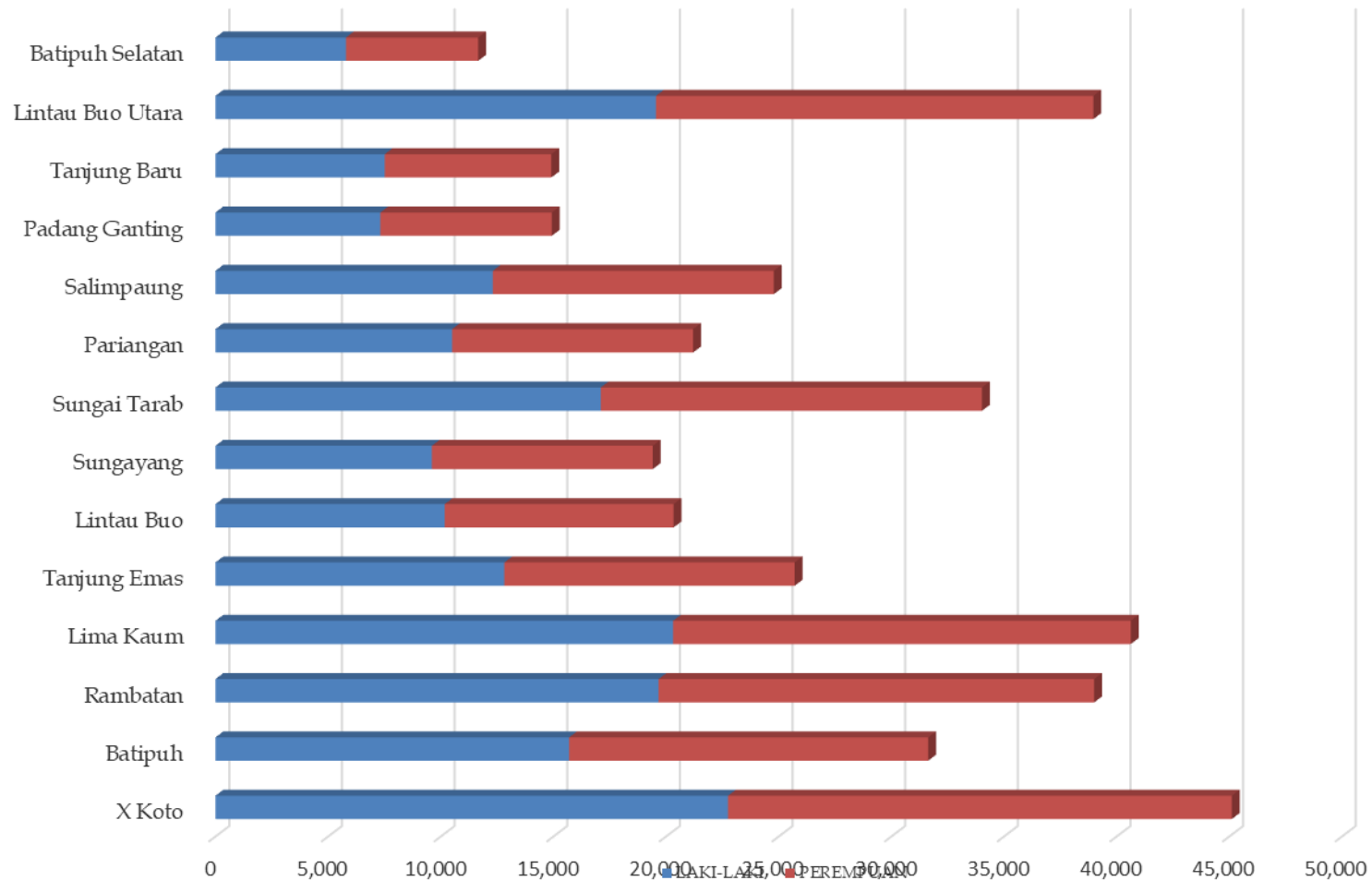
REKAPITULASI DATA KEPENDUDUKAN PER 30 JUNI 2024

**REKAPITULASI DATA KEPENDUDUKAN PER KECAMATAN
DAN JENIS KELAMIN DILENGKAPI DENGAN JUMLAH NAGARI
KABUPATEN TANAH DATAR**

Kode Wilayah	Kecamatan	JENIS KELAMIN		TOTAL	JUMLAH NAGARI
		Laki-Laki	Perempuan		
1	2	3	4	5	6
130401	X Koto	22,753	22,360	45,113	9
130402	Batipuh	15,700	15,936	31,636	8
130403	Rambatan	19,670	19,334	39,004	5
130404	Lima Kaum	20,317	20,312	40,629	5
130405	Tanjung Emas	12,826	12,885	25,711	4
130406	Lintau Buo	10,182	10,155	20,337	4
130407	Sungayang	9,609	9,804	19,413	5
130408	Sungai Tarab	17,107	16,918	34,025	10
130409	Pariangan	10,504	10,700	21,204	6
130410	Salimpaung	12,314	12,472	24,786	6
130411	Padang Ganting	7,319	7,613	14,932	2
130412	Tanjung Baru	7,517	7,394	14,911	2
130413	Lintau Buo Utara	19,556	19,412	38,968	5
130414	Batipuh Selatan	5,794	5,870	11,664	4
	TANAH DATAR	191,168	191,165	382,333	75

Sumber : DKB Semester I Tahun 2024 (diolah)

GRAFIK JUMLAH PENDUDUK PER KECAMATAN BERDASARKAN JENIS KELAMIN

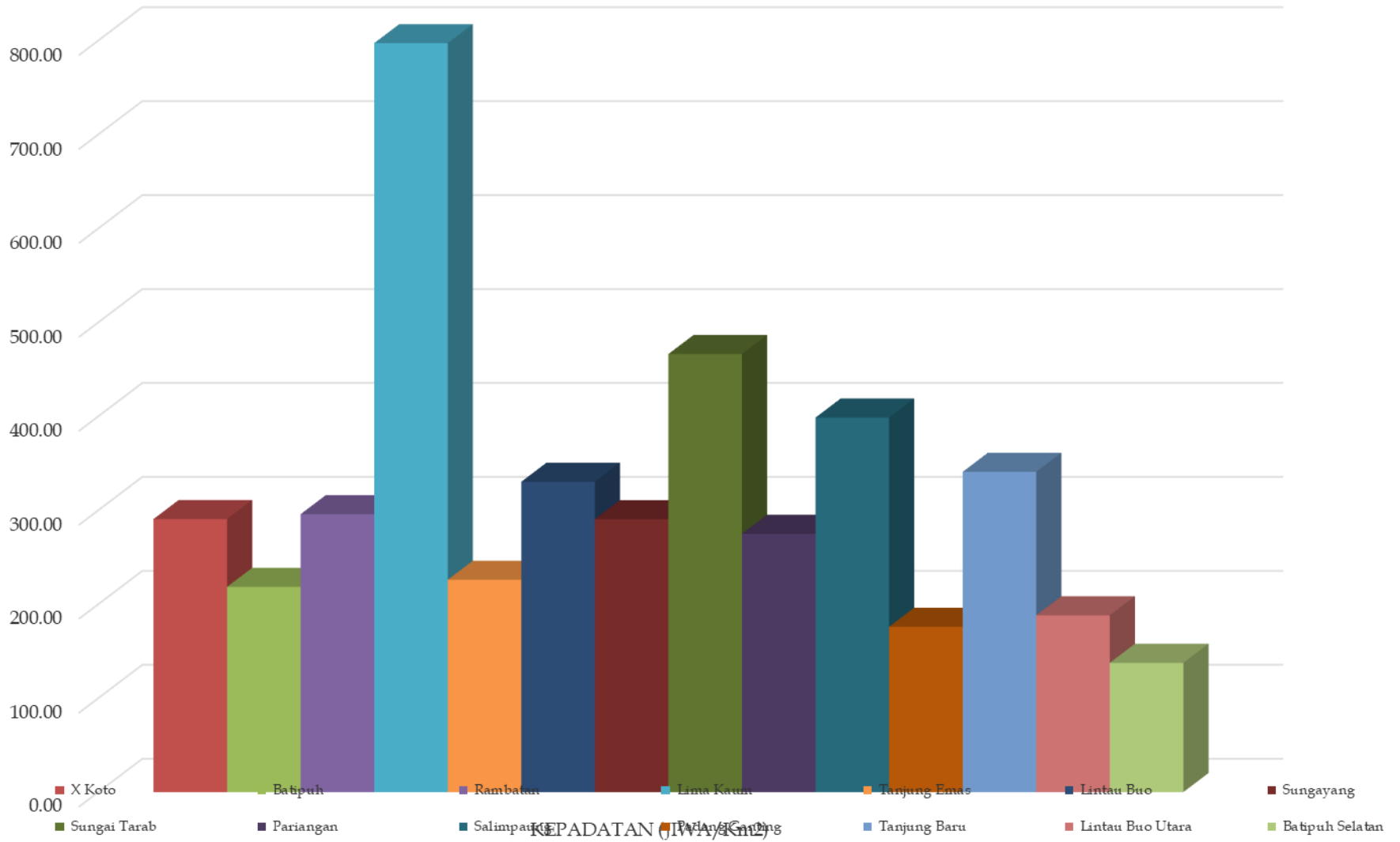


**REKAPITULASI DATA KEPENDUDUKAN PER KECAMATAN
DILENGKAPI DENGAN LUAS WILAYAH DAN KEPADATAN PENDUDUK
KABUPATEN TANAH DATAR**

NO	KECAMATAN	PENDUDUK (JIWA)	LUAS WILAYAH (Km ²)	KEPADATAN (JIWA/Km ²)
1	2	3	4	5
1	X Koto	45,113	152.02	296.76
2	Batipuh	31,636	144.26	219.30
3	Rambatan	39,004	129.15	302.01
4	Lima Kaum	40,629	50.00	812.58
5	Tanjung Emas	25,711	112.05	229.46
6	Lintau Buo	20,337	60.22	337.71
7	Sungayang	19,413	65.45	296.61
8	Sungai Tarab	34,025	71.85	473.56
9	Pariangan	21,204	76.43	277.43
10	Salimpaung	24,786	60.88	407.13
11	Padang Ganting	14,932	83.50	178.83
12	Tanjung Baru	14,911	43.14	345.64
13	Lintau Buo Utara	38,968	204.32	190.72
14	Batipuh Selatan	11,664	82.73	140.99
	TANAH DATAR	382,333	1,377	277.62

Sumber : DKB Semester I Tahun 2024 (diolah)

GRAFIK DATA KEPENDUDUKAN BERDASARKAN KEPADATAN PENDUDUK

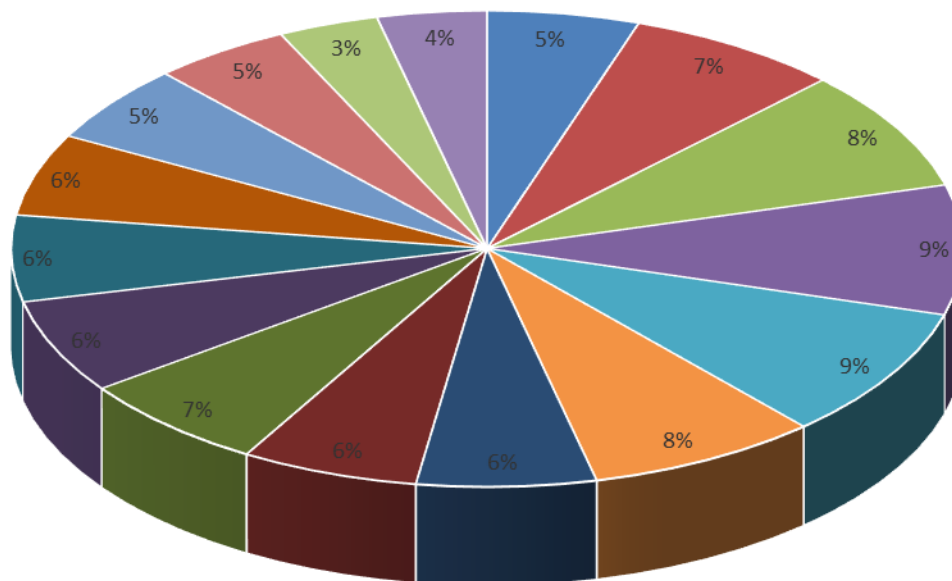


**REKAPITULASI DATA KEPENDUDUKAN
BERDASARKAN KELOMPOK UMUR DAN JENIS KELAMIN
KABUPATEN TANAH DATAR**

KELOMPOK UMUR	JENIS KELAMIN (JIWA)		TOTAL (JIWA)
	PRIA	WANITA	
1	2	3	4
00-04	10.309	9.448	19.757
05-09	14.544	13.386	27.930
10-14	16.182	15.248	31.430
15-19	17.379	16.313	33.692
20-24	17.453	16.670	34.123
25-29	15.728	14.368	30.096
30-34	12.262	11.020	23.282
35-39	11.911	11.140	23.051
40-44	12.877	12.264	25.141
45-49	12.330	12.093	24.423
50-54	10.941	11.474	22.415
55-59	10.153	11.255	21.408
60-64	9.347	10.946	20.293
65-69	8.247	9.758	18.005
70-74	6.001	7.041	13.042
>75	5.504	8.741	14.245
JUMLAH	191.168	191.165	382.333

Sumber : DKB Semester I Tahun 2024 (diolah)

GRAFIK JUMLAH PENDUDUK BERDASARKAN KELOMPOK UMUR



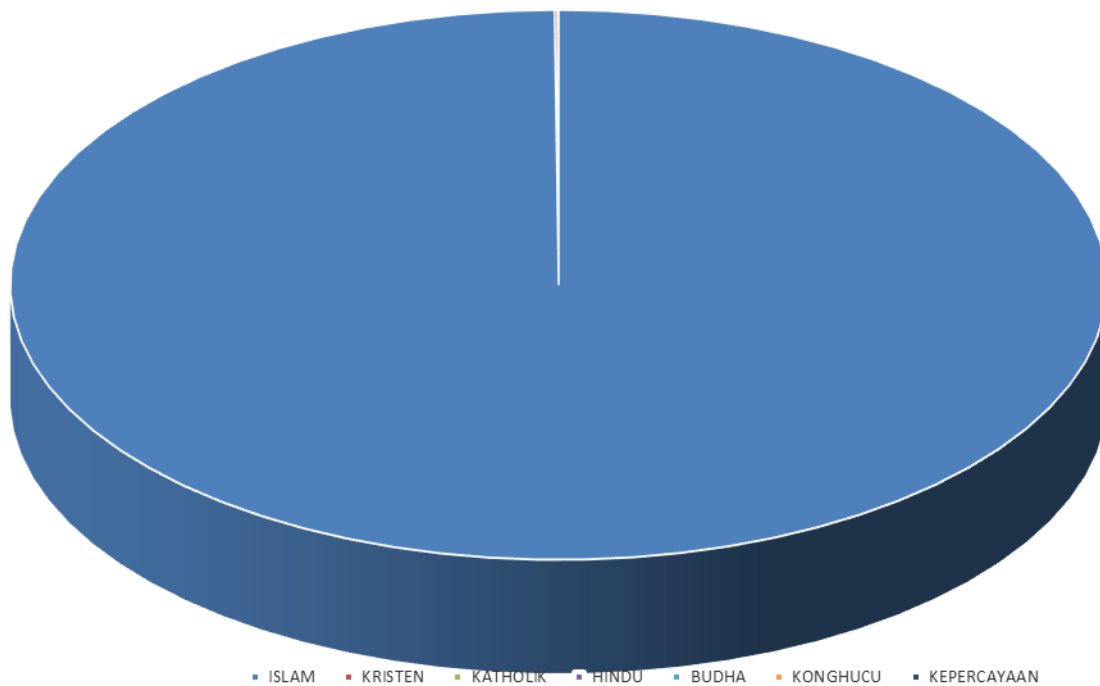
■ 00-04 ■ 05-09 ■ 10-14 ■ 15-19 ■ 20-24 ■ 25-29 ■ 30-34 ■ 35-39 ■ 40-44 ■ 45-49 ■ 50-54 ■ 55-59 ■ 60-64 ■ 65-69 ■ 70-74 ■ >75

**REKAPITULASI DATA KEPENDUDUKAN
BERDASARKAN AGAMA DAN JENIS KELAMIN
KABUPATEN TANAH DATAR**

AGAMA	JENIS KELAMIN		TOTAL
	Laki-Laki	Perempuan	
1	2	3	4
ISLAM	190.935	190.945	381.880
KRISTEN	162	151	313
KATHOLIK	66	62	128
HINDU	0	1	1
BUDHA	5	6	11
KONGHUCHU	0	0	0
KEPERCAYAAN	0	0	0
JUMLAH	191.168	191.165	382.333

Sumber : DKB Semester I Tahun 2024 (diolah)

GRAFIK DATA KEPENDUDUKAN BERDASARKAN AGAMA

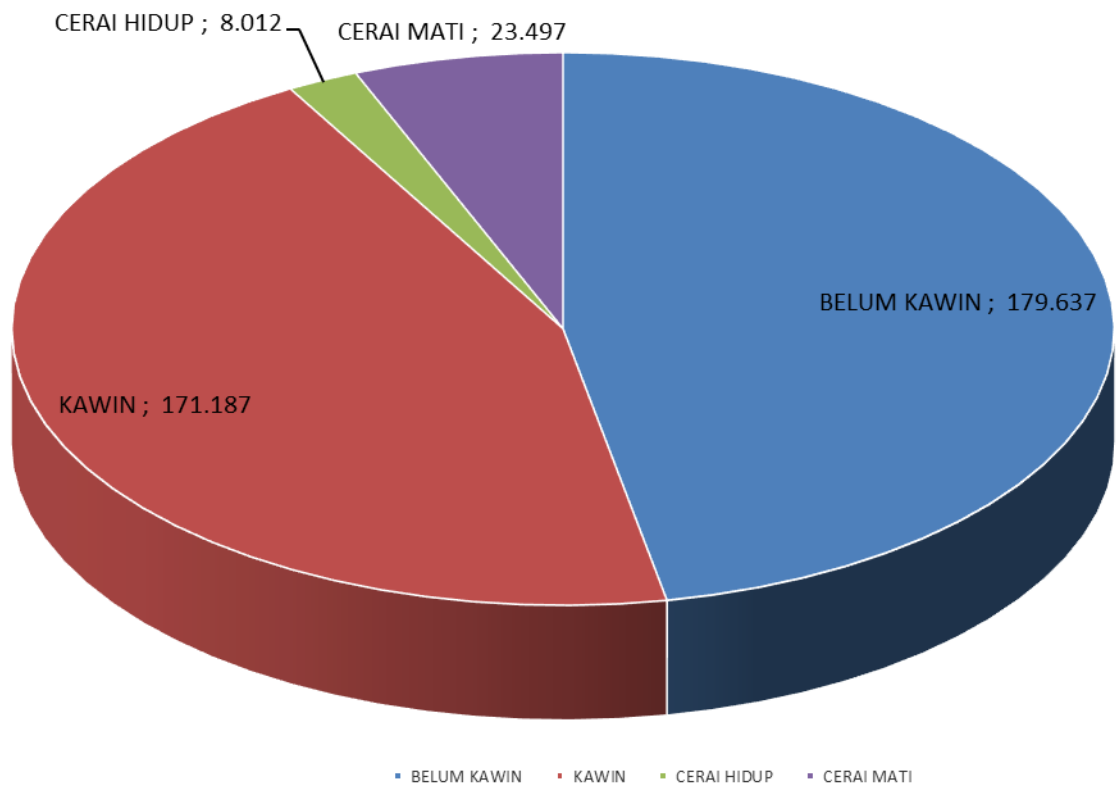


**REKAPITULASI DATA KEPENDUDUKAN
BERDASARKAN STATUS PERKAWINAN DAN JENIS KELAMIN
KABUPATEN TANAH DATAR**

STATUS KAWIN	JENIS KELAMIN (JIWA)		TOTAL (JIWA)
	PRIA	WANITA	
1	2	3	4
BELUM KAWIN	99.727	79.910	179.637
KAWIN	84.401	86.786	171.187
CERAI HIDUP	3.126	4.886	8.012
CERAI MATI	3.914	19.583	23.497
JUMLAH	191.168	191.165	382.333

Sumber : DKB Semester I Tahun 2024 (diolah)

GRAFIK DATA KEPENDUDUKAN BERDASARKAN STATUS PERKAWINAN

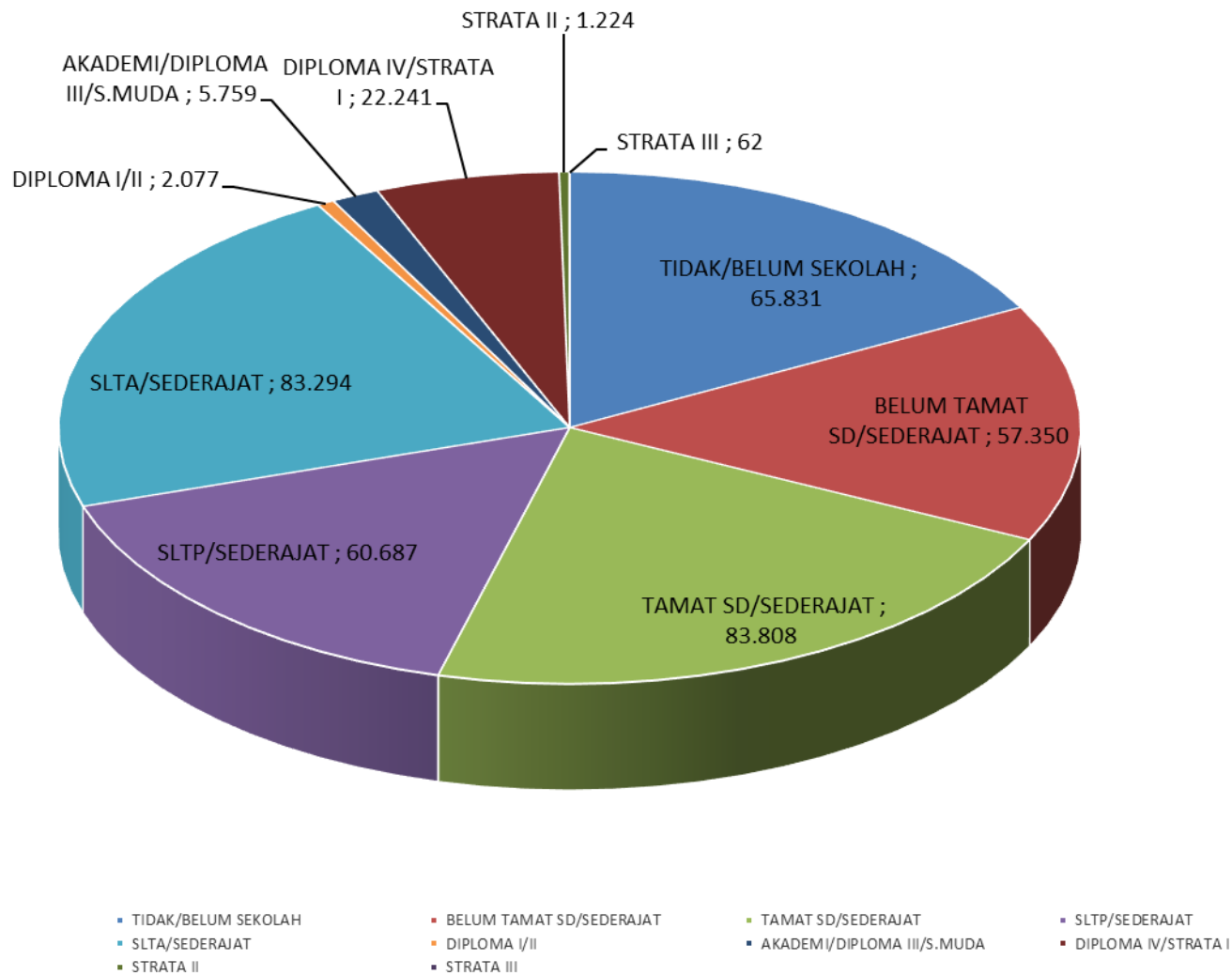


**REKAPITULASI DATA KEPENDUDUKAN
BERDASARKAN PENDIDIKAN DAN JENIS KELAMIN
KABUPATEN TANAH DATAR**

PENDIDIKAN	JENIS KELAMIN		TOTAL (JIWA)
	Laki-Laki	Perempuan	
1	2	3	4
TIDAK/BELUM SEKOLAH	34.240	31.591	65.831
BELUM TAMAT SD/SEDERAJAT	30.685	26.665	57.350
TAMAT SD/SEDERAJAT	42.762	41.046	83.808
SLTP/SEDERAJAT	31.034	29.653	60.687
SLTA/SEDERAJAT	41.053	42.241	83.294
DIPLOMA I/II	597	1.480	2.077
AKADEMI/DIPLOMA III/SARJANA MUDA	2.108	3.651	5.759
DIPLOMA IV/STRATA I	8.100	14.141	22.241
STRATA II	553	671	1.224
STRATA III	36	26	62
JUMLAH	191.168	191.165	382.333

Sumber : DKB Semester I Tahun 2024 (diolah)

GRAFIK DATA KEPENDUDUKAN BERDASARKAN JENIS PENDIDIKAN

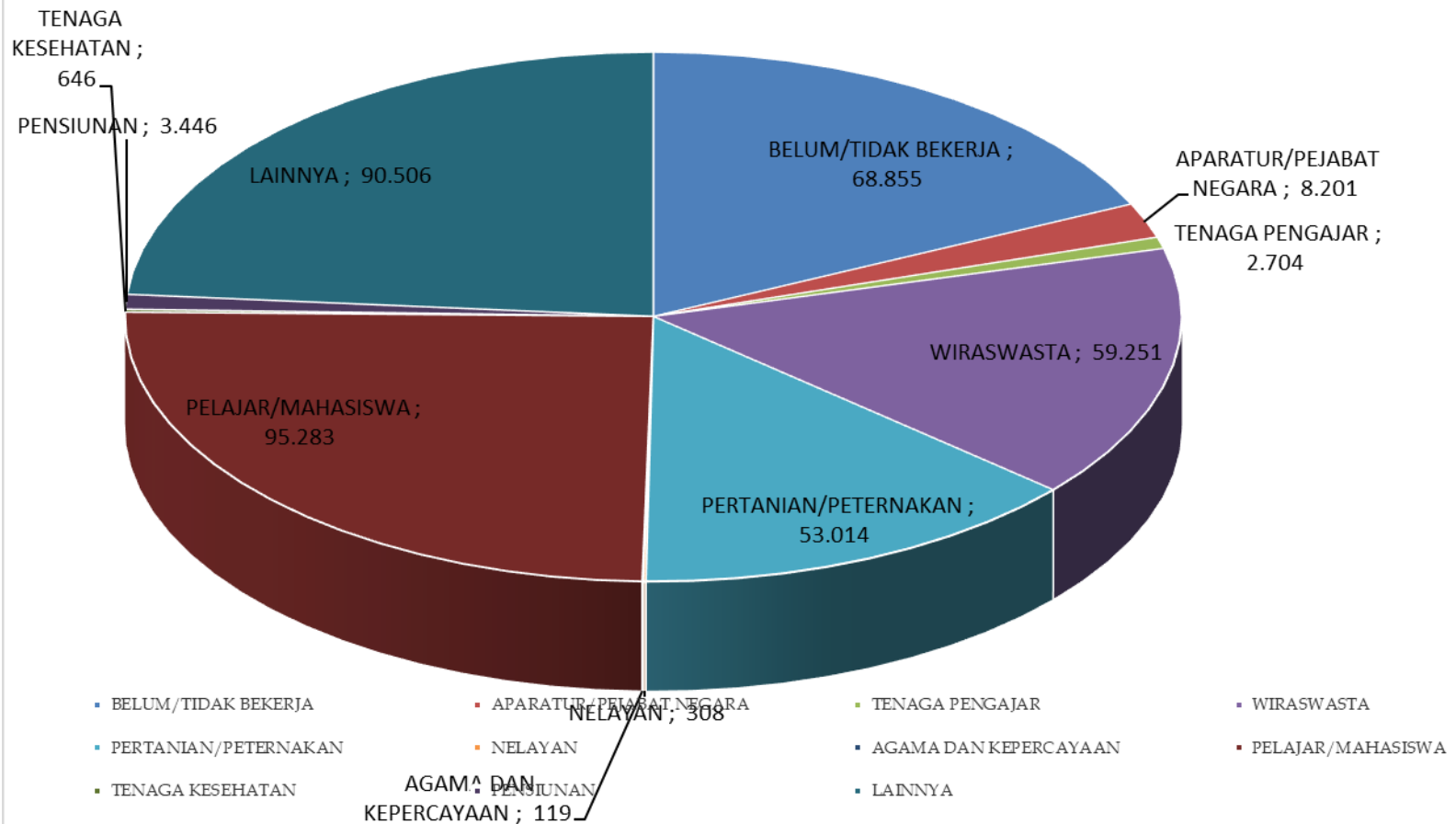


**REKAPITULASI DATA KEPENDUDUKAN
BERDASARKAN JENIS PEKERJAAN DAN JENIS KELAMIN
KABUPATEN TANAH DATAR**

JENIS PEKERJAAN	JENIS KELAMIN (JIWA)		TOTAL (JIWA)
	Laki-Laki	Perempuan	
1	2	3	4
BELUM/TIDAK BEKERJA	36.869	31.986	68.855
APARATUR/PEJABAT NEGARA	3.670	4.531	8.201
TENAGA PENGAJAR	743	1.961	2.704
WIRASWASTA	49.860	9.391	59.251
PERTANIAN/PETERNAKAN	48.428	4.586	53.014
NELAYAN	295	13	308
AGAMA DAN KEPERCAYAAN	116	3	119
PELAJAR/MAHASISWA	49.238	46.045	95.283
TENAGA KESEHATAN	86	560	646
PENSIUNAN	1.828	1.618	3.446
LAINNYA	35	90.471	90.506
JUMLAH	191.168	191.165	382.333

Sumber : DKB Semester I Tahun 2024 (diolah)

GRAFIK DATA KEPENDUDUKAN BERDASARKAN JENIS PEKERJAAN

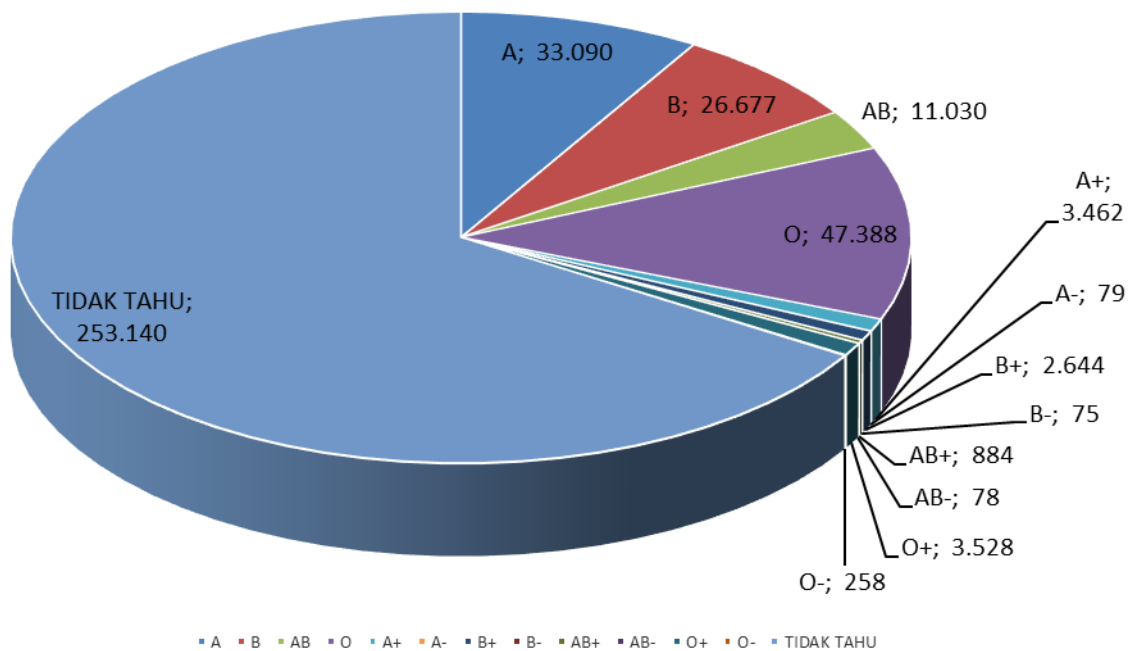


**REKAPITULASI DATA KEPENDUDUKAN
BERDASARKAN GOLONGAN DARAH DAN JENIS KELAMIN
KABUPATEN TANAH DATAR**

GOLONGAN DARAH	JENIS KELAMIN (JIWA)		TOTAL (JIWA)
	PRIA	WANITA	
1	2	3	4
A	16.981	16.109	33.090
B	13.599	13.078	26.677
AB	5.917	5.113	11.030
O	25.717	21.671	47.388
A+	1.843	1.619	3.462
A-	33	46	79
B+	1.368	1.276	2.644
B-	41	34	75
AB+	473	411	884
AB-	44	34	78
O+	1.847	1.681	3.528
O-	135	123	258
TIDAK TAHU	123.170	129.970	253.140
JUMLAH	191.168	191.165	382.333

Sumber : DKB Semester I Tahun 2024 (diolah)

GRAFIK DATA KEPENDUDUKAN BERDASARKAN GOLONGAN DARAH

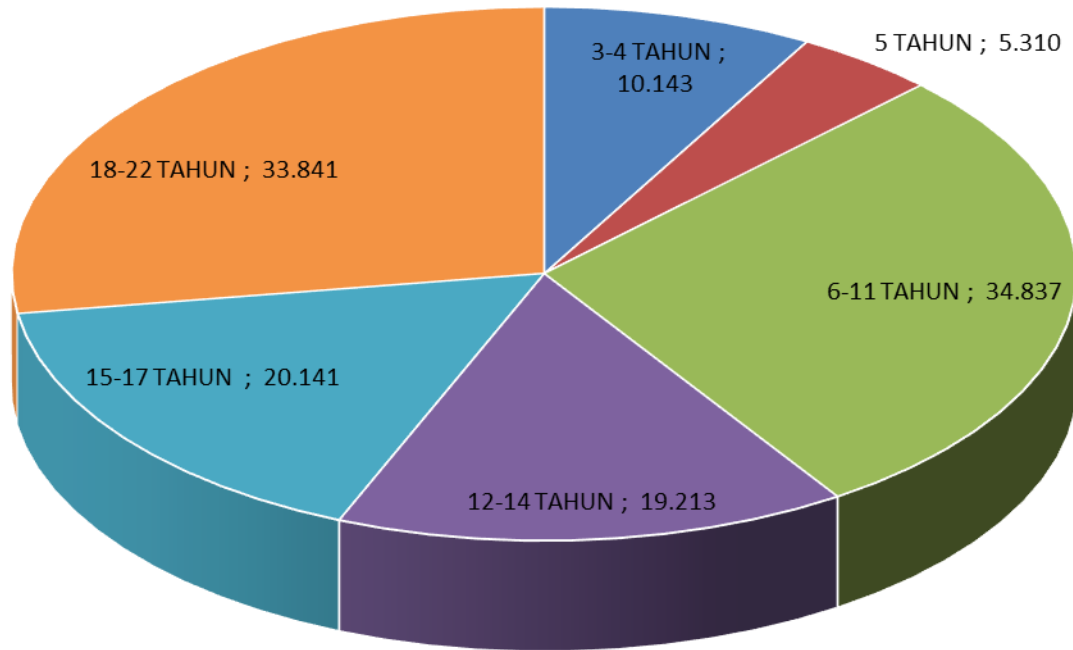


**REKAPITULASI DATA KEPENDUDUKAN
BERDASARKAN USIA PENDIDIKAN DAN JENIS KELAMIN
KABUPATEN TANAH DATAR**

USIA PENDIDIKAN	JENIS KELAMIN (JIWA)		TOTAL (JIWA)
	Laki-Laki	Perempuan	
1	2	3	4
3-4 TAHUN	5.282	4.861	10.143
5 TAHUN	2.744	2.566	5.310
6-11 TAHUN	18.036	16.801	34.837
12-14 TAHUN	9.946	9.267	19.213
15-17 TAHUN	10.388	9.753	20.141
18-22 TAHUN	17.271	16.570	33.841
JUMLAH	63.667	59.818	123.485

Sumber : DKB Semester I Tahun 2024 (diolah)

GRAFIK DATA KEPENDUDUKAN BERDASARKAN USIA PENDIDIKAN



■ 3-4 TAHUN ■ 5 TAHUN ■ 6-11 TAHUN ■ 12-14 TAHUN ■ 15-17 TAHUN ■ 18-22 TAHUN



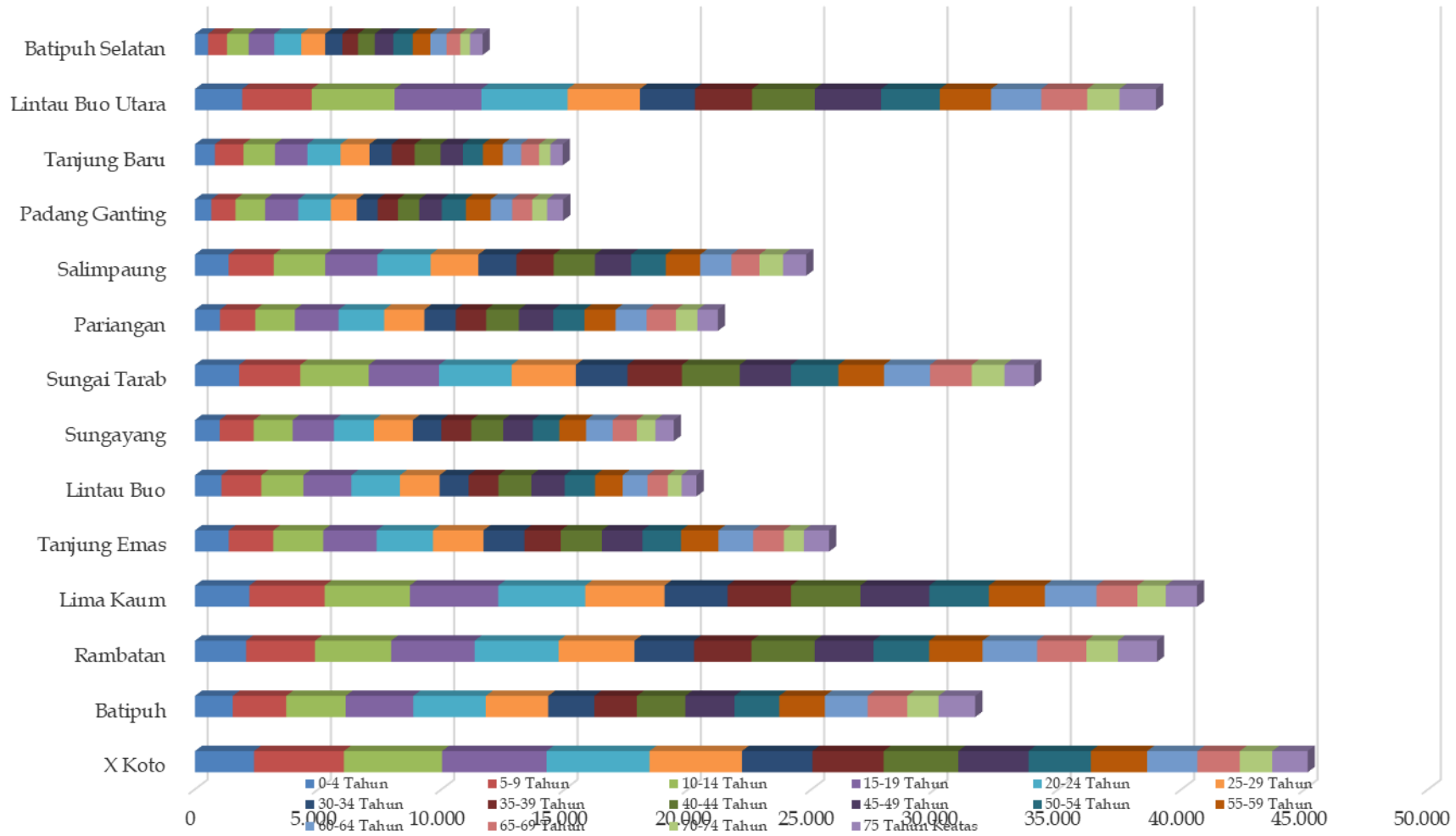
BAB II
REKAPITULASI DATA
KEPENDUDUKAN
KABUPATEN TANAH DATAR
PER 30 JUNI 2024

REKAPITULASI DATA KEPENDUDUKAN PER KECAMATAN BERDASARKAN KELOMPOK UMUR

KODE	KECAMATAN	KELOMPOK UMUR (JIWA)																JUMLAH
		0-4 Tahun	5-9 Tahun	10-14 Tahun	15-19 Tahun	20-24 Tahun	25-29 Tahun	30-34 Tahun	35-39 Tahun	40-44 Tahun	45-49 Tahun	50-54 Tahun	55-59 Tahun	60-64 Tahun	65-69 Tahun	70-74 Tahun	75 Tahun Keatas	
1	2	3	4	5	6	7	8	9	10	11	12	13	14	15	16	17	18	19
130401	X Koto	2.395	3.643	3.983	4.236	4.171	3.749	2.860	2.888	3.025	2.850	2.525	2.285	2.038	1.716	1.316	1.433	45.113
130402	Batipuh	1.533	2.167	2.410	2.745	2.940	2.531	1.867	1.727	1.962	1.993	1.815	1.853	1.735	1.606	1.266	1.486	31.636
130403	Rambatan	2.075	2.794	3.086	3.386	3.406	3.070	2.418	2.330	2.562	2.386	2.255	2.167	2.208	2.002	1.276	1.583	39.004
130404	Lima Kaum	2.208	3.051	3.455	3.587	3.527	3.212	2.553	2.578	2.811	2.793	2.416	2.268	2.096	1.657	1.150	1.267	40.629
130405	Tanjung Emas	1.370	1.806	2.027	2.166	2.280	2.047	1.666	1.471	1.669	1.640	1.563	1.522	1.411	1.243	807	1.023	25.711
130406	Lintau Buo	1.075	1.620	1.703	1.944	1.970	1.609	1.178	1.207	1.333	1.353	1.231	1.119	1.007	827	560	601	20.337
130407	Sungayang	1.002	1.385	1.576	1.677	1.618	1.579	1.155	1.211	1.292	1.206	1.076	1.083	1.078	982	753	740	19.413
130408	Sungai Tarab	1.789	2.483	2.778	2.847	2.945	2.600	2.097	2.209	2.340	2.085	1.912	1.856	1.865	1.694	1.324	1.201	34.025
130409	Pariangan	1.014	1.434	1.603	1.773	1.853	1.625	1.273	1.232	1.329	1.394	1.264	1.259	1.264	1.187	872	828	21.204
130410	Salimpaung	1.366	1.828	2.088	2.119	2.154	1.941	1.541	1.506	1.676	1.461	1.412	1.394	1.269	1.135	956	940	24.786
130411	Padang Ganting	667	976	1.207	1.342	1.322	1.051	845	820	867	914	975	1.002	879	810	603	652	14.932
130412	Tanjung Baru	814	1.153	1.278	1.313	1.344	1.180	903	922	1.052	909	807	806	750	726	453	501	14.911
130413	Lintau Buo Utara	1.915	2.821	3.356	3.522	3.498	2.935	2.225	2.319	2.543	2.688	2.378	2.079	2.036	1.862	1.310	1.481	38.968
130414	Batipuh Selatan	534	769	880	1.035	1.095	967	701	631	680	751	786	715	657	558	396	509	11.664
	TANAH DATAR	19.757	27.930	31.430	33.692	34.123	30.096	23.282	23.051	25.141	24.423	22.415	21.408	20.293	18.005	13.042	14.245	382.333

Sumber : DKB Semester I Tahun 2024 (diolah)

GRAFIK DATA KEPENDUDUKAN PER KABUPATEN/KOTA BERDASARKAN KELOMPOK UMUR

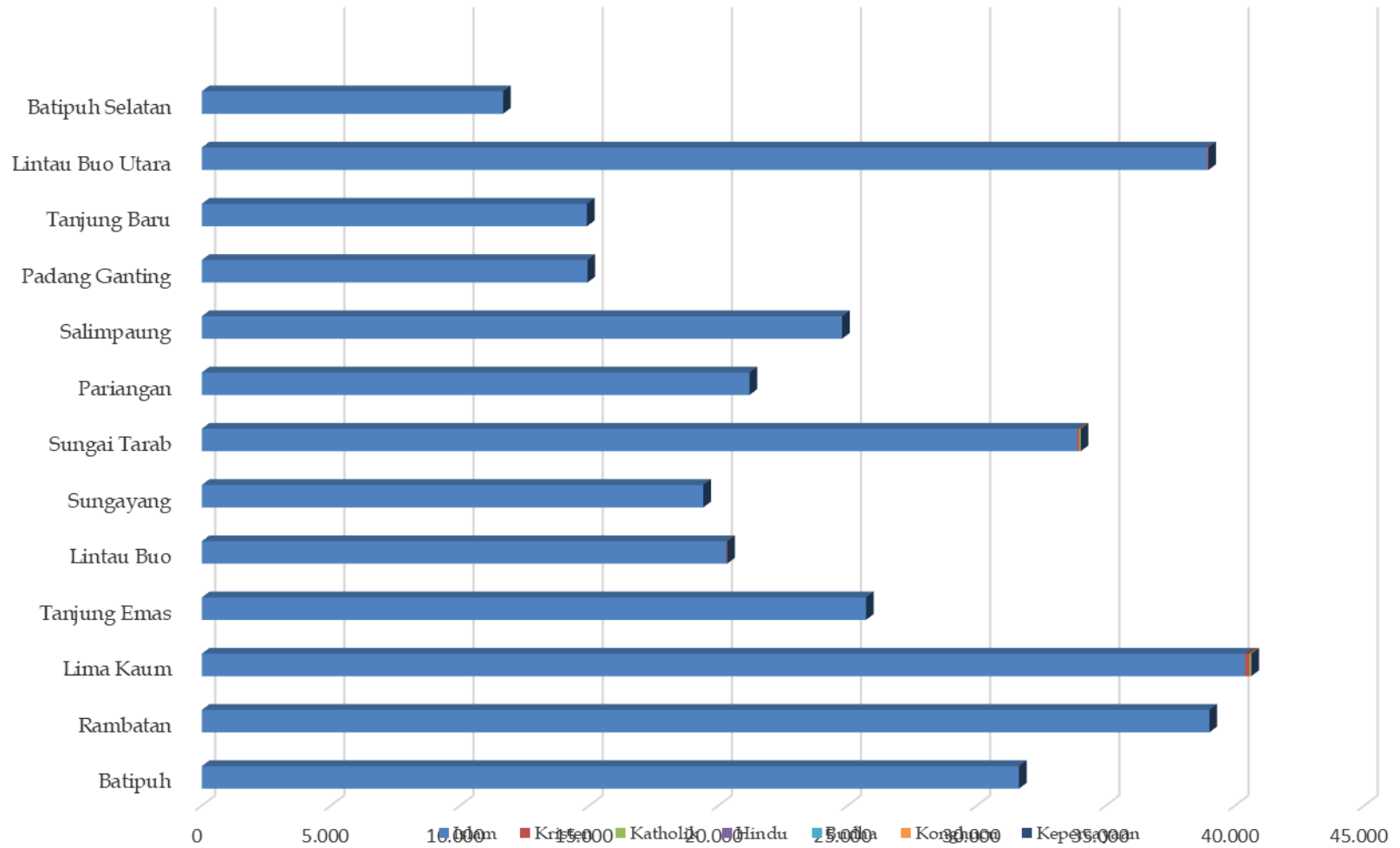


REKAPITULASI DATA KEPENDUDUKAN PER KECAMATAN BERDASARKAN AGAMA

KODE	KABUPATEN/KOTA	AGAMA (JTWA)							JUMLAH
		Islam	Kristen	Katholik	Hindu	Budha	Kong hucu	Keper cayaan	
1	2	3	4	5	6	7	8	9	10
130401	X Koto	45.110	1	0	0	2	0	0	45.113
130402	Batipuh	31.635	0	1	0	0	0	0	31.636
130403	Rambatan	39.003	1	0	0	0	0	0	39.004
130404	Lima Kaum	40.389	172	64	0	4	0	0	40.629
130405	Tanjung Emas	25.707	0	0	0	4	0	0	25.711
130406	Lintau Buo	20.305	24	8	0	0	0	0	20.337
130407	Sungayang	19.413	0	0	0	0	0	0	19.413
130408	Sungai Tarab	33.891	78	55	0	1	0	0	34.025
130409	Pariangan	21.204	0	0	0	0	0	0	21.204
130410	Salimpaung	24.786	0	0	0	0	0	0	24.786
130411	Padang Ganting	14.931	0	0	1	0	0	0	14.932
130412	Tanjung Baru	14.911	0	0	0	0	0	0	14.911
130413	Lintau Buo Utara	38.932	36	0	0	0	0	0	38.968
130414	Batipuh Selatan	11.663	1	0	0	0	0	0	11.664
	TANAH DATAR	381.880	313	128	1	11	0	0	382.333

Sumber : DKB Semester I Tahun 2024 (diolah)

GRAFIK DATA KEPENDUDUKAN PER KABUPATEN/KOTA BERDASARKAN AGAMA

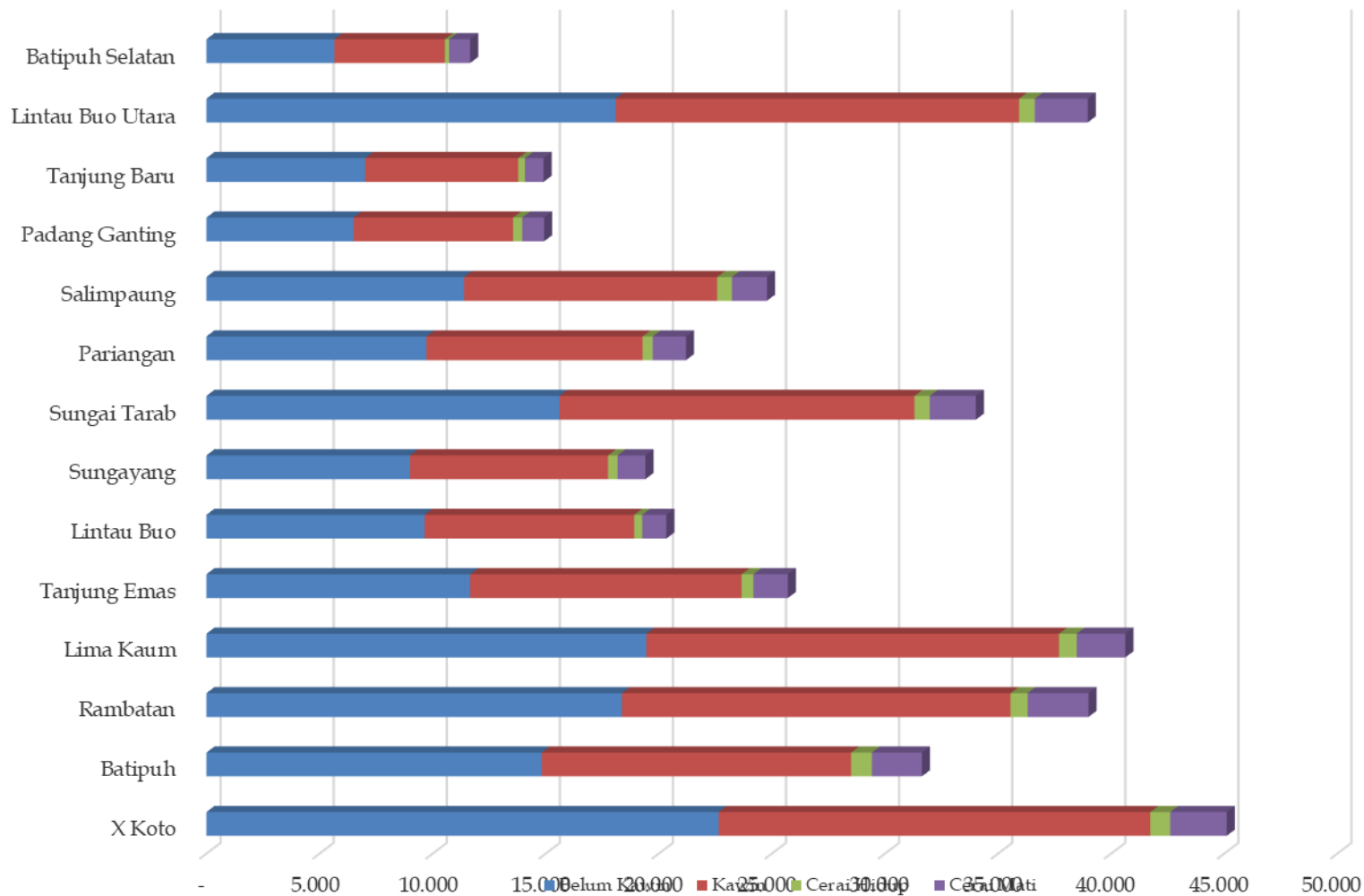


REKAPITULASI DATA KEPENDUDUKAN PER KECAMATAN BERDASARKAN STATUS PERKAWINAN

KODE	KECAMATAN	STATUS KAWIN (JIWA)				JUMLAH
		Belum Kawin	Kawin	Cerai Hidup	Cerai Mati	
1	2	3	4	5	6	7
130401	X Koto	22.649	19.086	881	2.497	45.113
130402	Batipuh	14.824	13.680	921	2.211	31.636
130403	Rambatan	18.373	17.183	754	2.694	39.004
130404	Lima Kaum	19.459	18.244	775	2.151	40.629
130405	Tanjung Emas	11.659	12.002	525	1.525	25.711
130406	Lintau Buo	9.647	9.268	359	1.063	20.337
130407	Sungayang	9.008	8.748	426	1.231	19.413
130408	Sungai Tarab	15.608	15.699	676	2.042	34.025
130409	Pariangan	9.731	9.552	453	1.468	21.204
130410	Salimpaung	11.398	11.187	652	1.549	24.786
130411	Padang Ganting	6.506	7.050	407	969	14.932
130412	Tanjung Baru	7.019	6.768	300	824	14.911
130413	Lintau Buo Utara	18.092	17.836	700	2.340	38.968
130414	Batipuh Selatan	5.664	4.884	183	933	11.664
	TANAH DATAR	179.637	171.187	8.012	23.497	382.333

Sumber : DKB Semester I Tahun 2024 (diolah)

GRAFIK DATA KEPENDUDUKAN PER KABUPATEN/KOTA BERDASARKAN STATUS PERKAWINAN

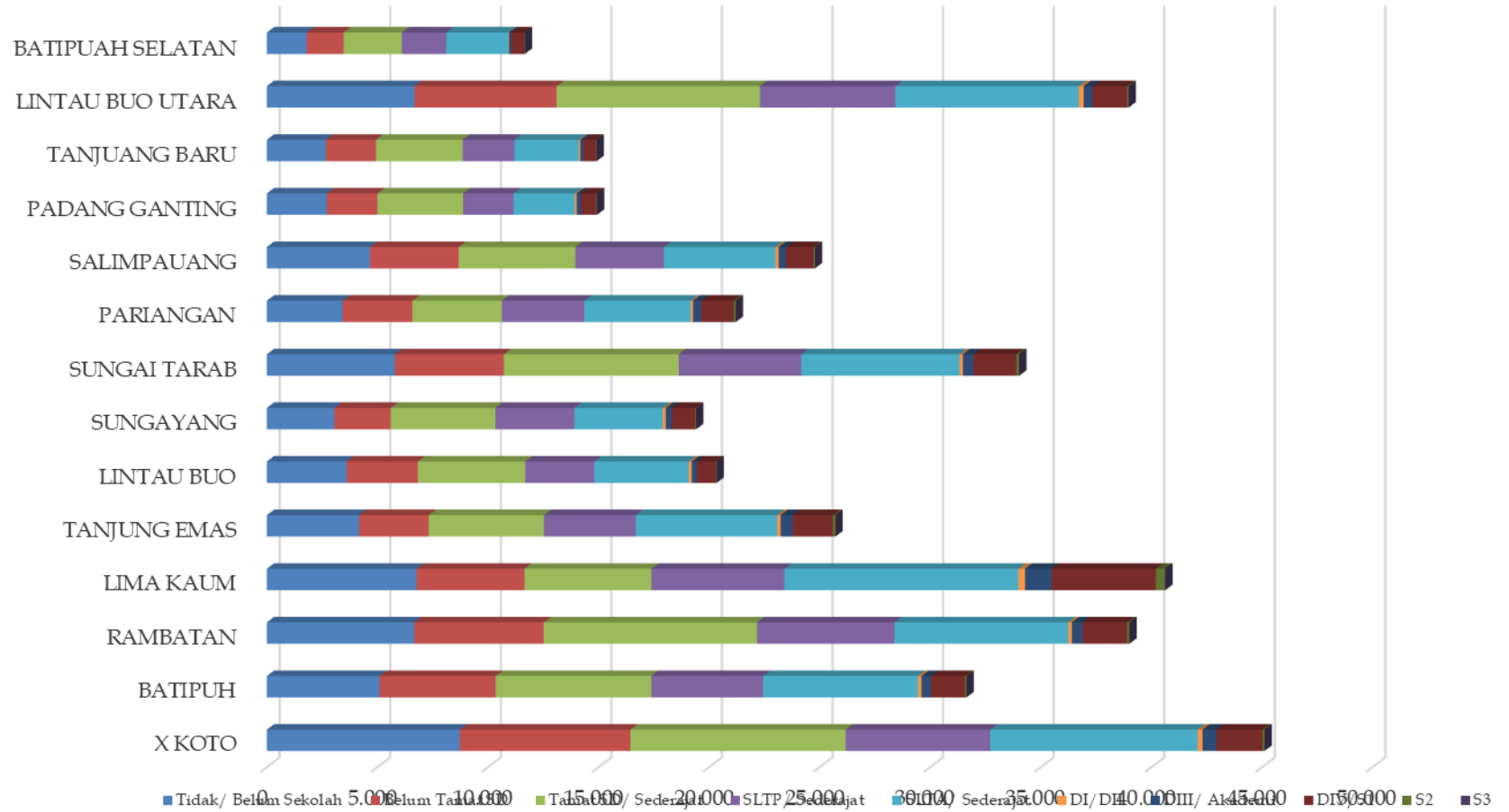


REKAPITULASI DATA KEPENDUDUKAN PER KABUPATEN/KOTA BERDASARKAN JENIS PENDIDIKAN

KODE	KECAMATAN	JENIS PENDIDIKAN (JIWA)										JUMLAH
		Tidak/ Belum Sekolah	Belum Tamat SD	Tamat SD/ Sederaja t	SLTP/ Sederaja t	SLTA/ Sederaja t	DI/DII	DIII/ Akadem i	DIV/S1	S2	S3	
1	2	3	4	5	6	7	8	9	10	11	12	13
130401	X KOTO	8.725	7.711	9.738	6.539	9.385	215	621	2.087	89	3	45.113
130402	BATIPUH	5.098	5.251	7.037	5.053	7.005	161	418	1.554	58	1	31.636
130403	RAMBATAN	6.668	5.849	9.645	6.215	7.863	164	484	2.010	98	8	39.004
130404	LIMA KAUM	6.769	4.880	5.740	6.010	10.584	303	1.195	4.719	407	22	40.629
130405	TANJUNG EMAS	4.172	3.150	5.210	4.150	6.396	156	538	1.829	107	3	25.711
130406	LINTAU BUO	3.612	3.213	4.858	3.120	4.272	140	230	865	27	0	20.337
130407	SUNGAYANG	3.056	2.546	4.731	3.571	3.998	138	253	1.081	36	3	19.413
130408	SUNGAI TARAB	5.780	4.940	7.905	5.546	7.151	151	479	1.942	119	12	34.025
130409	PARIANGAN	3.429	3.156	4.039	3.731	4.816	100	366	1.480	87	0	21.204
130410	SALIMPAUANG	4.666	4.006	5.277	4.008	5.043	141	323	1.265	55	2	24.786
130411	PADANG GANTING	2.703	2.298	3.872	2.281	2.771	88	189	704	21	5	14.932
130412	TANJUANG BARU	2.671	2.261	3.923	2.336	2.920	61	145	566	28	0	14.911
130413	LINTAU BUO UTARA	6.682	6.417	9.201	6.122	8.295	220	397	1.564	67	3	38.968
130414	BATIPUAH SELATAN	1.800	1.672	2.632	2.005	2.795	39	121	575	25	0	11.664
	KABUPATEN TANAH DATAR	65.751	58.166	83.689	59.581	79.502	2.113	5.564	20.481	1.118	53	382.333

Sumber : DKB Semester I Tahun 2024 (diolah)

GRAFIK DATA KEPENDUDUKAN PER KABUPATEN/KOTA BERDASARKAN JENIS PENDIDIKAN

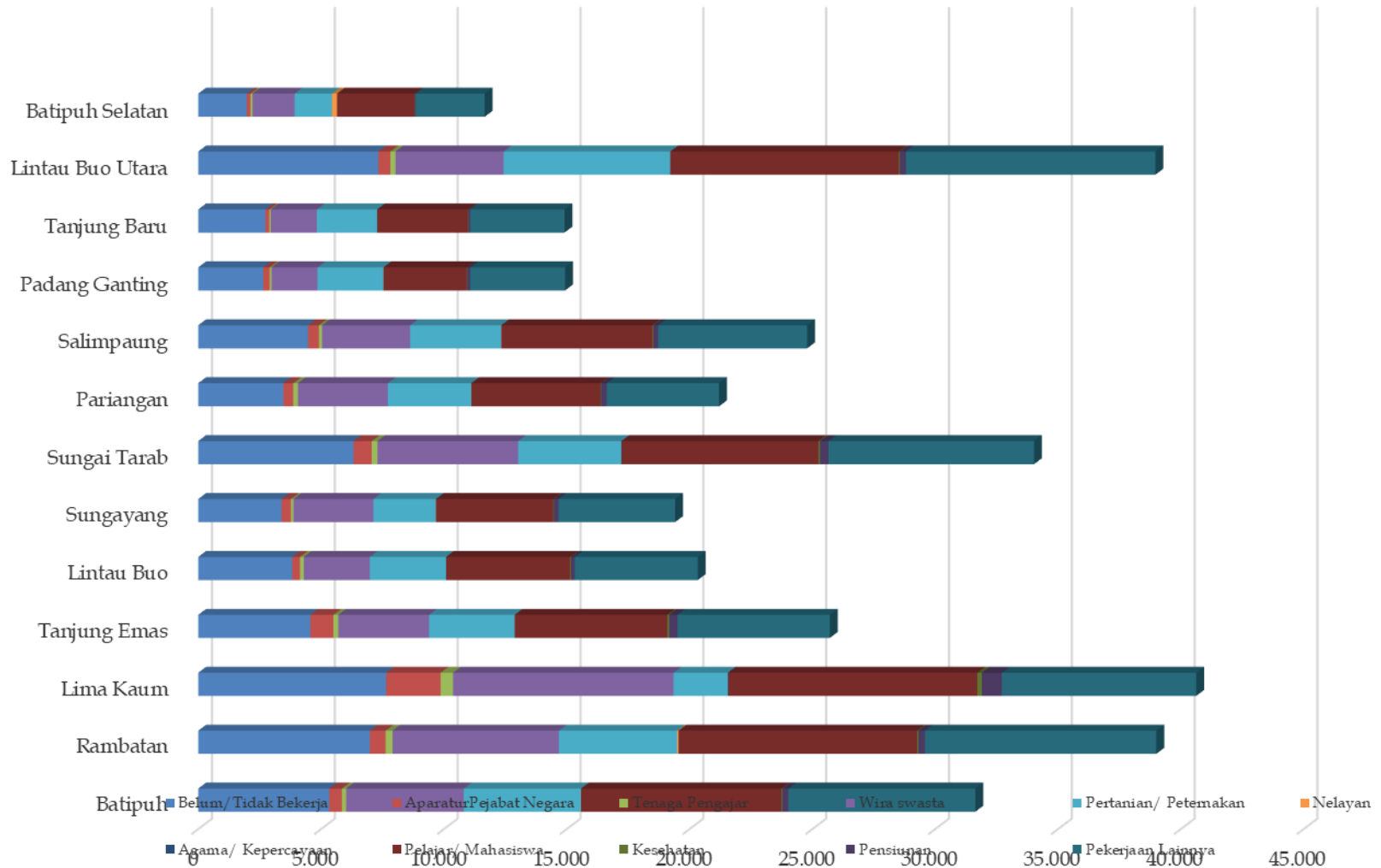


REKAPITULASI DATA KEPENDUDUKAN PER KECAMATAN BERDASARKAN JENIS PEKERJAAN

KODE	KABUPATEN/KOTA	JENIS PEKERJAAN (JIWA)											JUMLAH
		Belum/ Tidak Bekerja	Aparatur/Pe jabat Negara	Tenaga Pengajar	Wira swasta	Pertanian/ Peternakan	Nelayan	Agama/ Keper cayaan	Pelajar/ Maha siswa	Kesehatan	Pensiunan	Pekerjaan Lainnya	
1	2	3	4	5	6	7	8	9	10	11	12	13	14
130401	X Koto	8.134	561	291	6.263	7.379	3	14	12.303	61	193	9.911	45.113
130402	Batipuh	5.335	512	175	4.784	4.765	9	18	8.142	31	250	7.615	31.636
130403	Rambatan	6.986	642	282	6.771	4.811	61	18	9.697	48	267	9.421	39.004
130404	Lima Kaum	7.651	2.214	507	8.976	2.209	2	16	10.141	185	809	7.919	40.629
130405	Tanjung Emas	4.568	934	202	3.695	3.479	2	5	6.211	71	343	6.201	25.711
130406	Lintau Buo	3.828	315	157	2.684	3.103	2	5	5.052	31	152	5.008	20.337
130407	Sungayang	3.392	383	107	3.247	2.545	1	4	4.775	20	189	4.750	19.413
130408	Sungai Tarab	6.322	740	237	5.725	4.198	4	7	8.014	61	347	8.370	34.025
130409	Pariangan	3.468	403	191	3.660	3.388	4	5	5.260	19	229	4.577	21.204
130410	Salimpaung	4.473	438	131	3.586	3.707	4	5	6.148	38	187	6.069	24.786
130411	Padang Ganting	2.647	258	81	1.870	2.682	3	5	3.388	19	124	3.855	14.932
130412	Tanjung Baru	2.737	160	59	1.873	2.450	2	3	3.698	16	71	3.842	14.911
130413	Lintau Buo Utara	7.336	488	208	4.400	6.777	5	8	9.302	37	247	10.160	38.968
130414	Batipuh Selatan	1.978	153	76	1.717	1.521	206	6	3.152	9	38	2.808	11.664
	TANAH DATAR	68.855	8.201	2.704	59.251	53.014	308	119	95.283	646	3.446	90.506	382.333

Sumber : DKB Semester I Tahun 2024 (diolah)

GRAFIK DATA KEPENDUDUKAN PER KECAMATAN BERDASARKAN JENIS PEKERJAAN

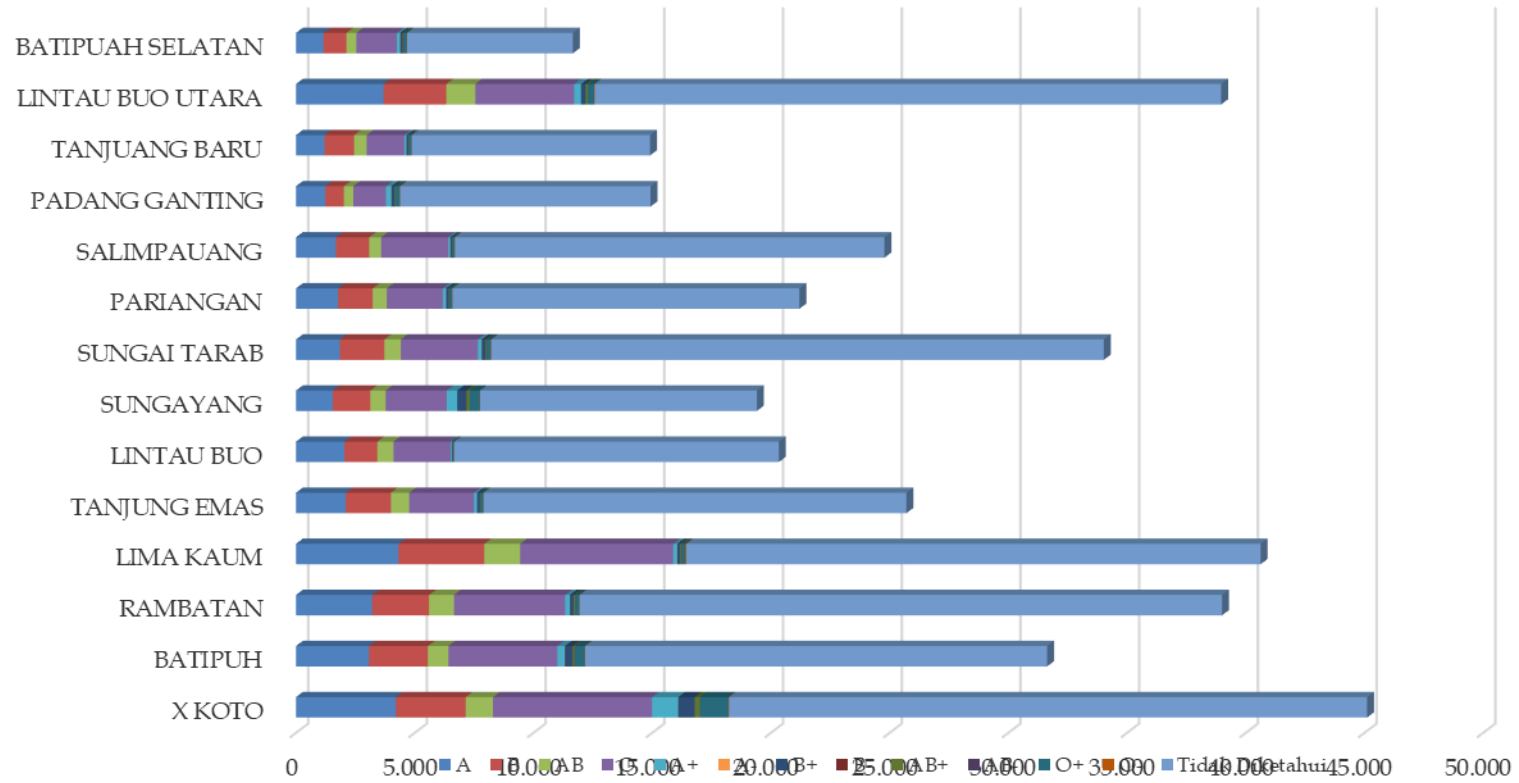


REKAPITULASI DATA KEPENDUDUKAN PER KABUPATEN/KOTA BERDASARKAN GOLONGAN DARAH

KODE	KECAMATAN	GOLONGAN DARAH (JIWA)													JUMLAH
		A	B	AB	O	A+	A-	B+	B-	AB+	AB-	O+	O-	Tidak Diketahui	
1	2	3	4	5	6	7	8	9	10	11	12	13	14	15	16
130401	X KOTO	4.209	2.937	1.153	6.702	1.091	6	694	4	222	4	1.197	21	26.873	45.113
130402	BATIPUH	3.073	2.487	859	4.586	307	13	315	16	79	13	410	25	19.453	31.636
130403	RAMBATAN	3.211	2.397	1.051	4.677	197	6	153	2	63	6	170	19	27.052	39.004
130404	LIMA KAUM	4.318	3.616	1.506	6.449	160	9	123	6	56	9	147	46	24.184	40.629
130405	TANJUNG EMAS	2.099	1.898	774	2.731	124	3	114	2	32	6	107	17	17.804	25.711
130406	LINTAU BUO	2.041	1.386	679	2.407	49	1	34	2	10	3	41	10	13.674	20.337
130407	SUNGAYANG	1.551	1.580	648	2.572	441	0	385	4	128	5	432	7	11.660	19.413
130408	SUNGAI TARAB	1.851	1.870	695	3.244	158	6	156	9	43	5	169	20	25.799	34.025
130409	PARIANGAN	1.774	1.458	595	2.359	135	6	104	4	28	5	113	12	14.611	21.204
130410	SALIMPAUANG	1.680	1.406	503	2.822	85	4	72	2	25	6	77	14	18.090	24.786
130411	PADANG GANTING	1.235	784	398	1.377	217	8	143	3	38	2	168	19	10.540	14.932
130412	TANJUANG BARU	1.198	1.248	532	1.591	83	3	73	4	33	6	96	11	10.033	14.911
130413	LINTAU BUO UTARA	3.687	2.649	1.216	4.164	286	6	186	5	93	4	264	23	26.385	38.968
130414	BATIPUAH SELATAN	1.163	961	421	1.707	129	8	92	12	34	4	137	14	6.982	11.664
	TANAH DATAR	33.090	26.677	11.030	47.388	3.462	79	2.644	75	884	78	3.528	258	253.140	382.333

Sumber : DKB Semester I Tahun 2024 (diolah)

GRAFIK DATA KEPENDUDUKAN PER KABUPATEN/KOTA BERDASARKAN GOLONGAN DARAH

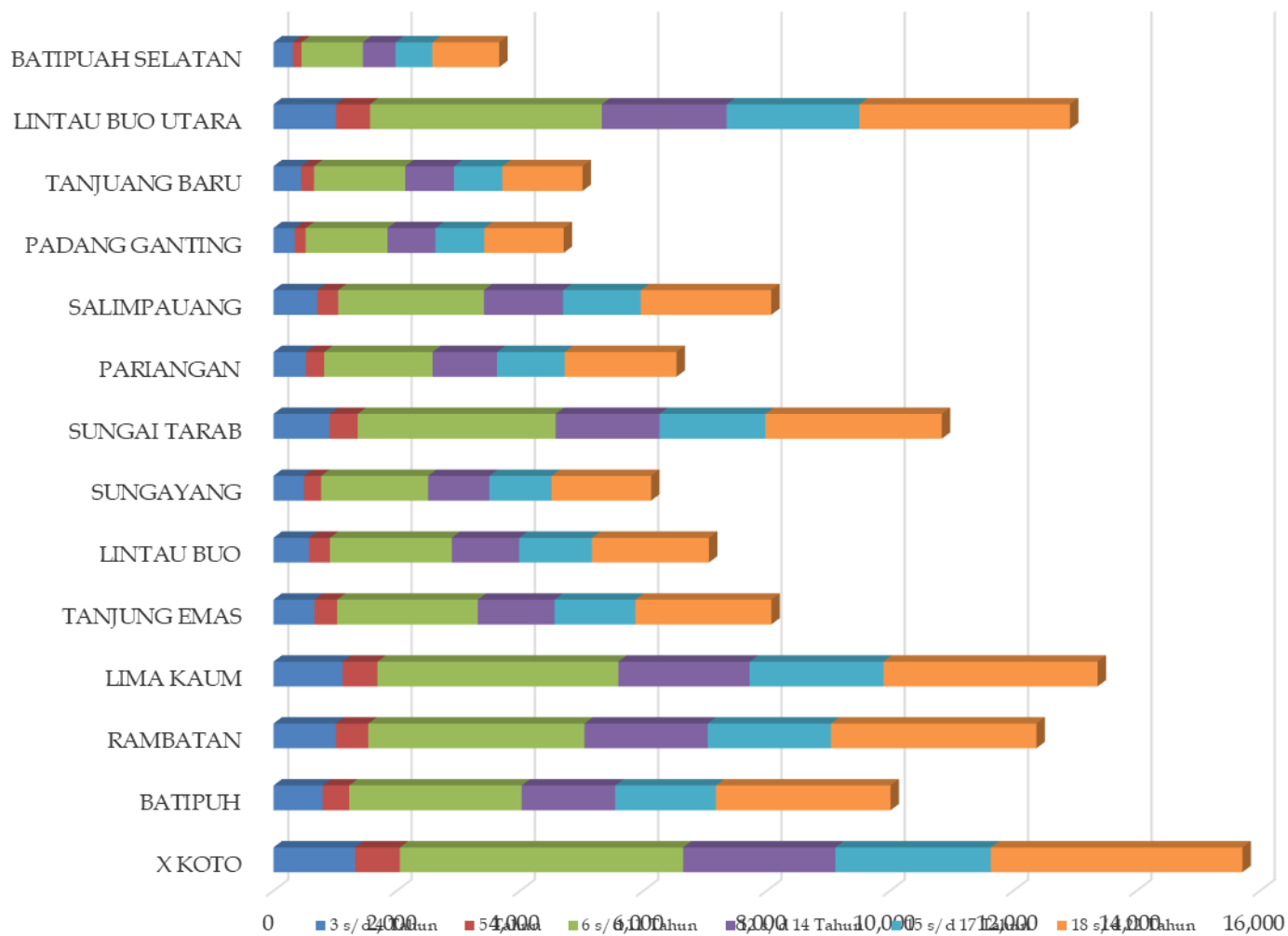


REKAPITULASI DATA KEPENDUDUKAN PER KABUPATEN/KOTA BERDASARKAN USIA PENDIDIKAN

KODE	KABUPATEN/KOTA	USIA PENDIDIKAN (JIWA)						JUMLAH
		3 s/d 4 Tahun	5 Tahun	6 s/d 11 Tahun	12 s/d 14 Tahun	15 s/d 17 Tahun	18 s/d 22 Tahun	
1	2	3	4	5	6	7	8	9
130401	X KOTO	1.293	694	4.520	2.412	2.532	4.174	15.625
130402	BATIPUH	792	396	2.683	1.498	1.629	2.790	9.788
130403	RAMBATAN	1.075	517	3.448	1.915	2.008	3.441	12.404
130404	LIMA KAUM	1.125	573	3.809	2.124	2.157	3.529	13.317
130405	TANJUNG EMAS	675	352	2.212	1.269	1.293	2.246	8.047
130406	LINTAU BUO	560	312	1.955	1.056	1.168	1.927	6.978
130407	SUNGAYANG	485	260	1.721	980	995	1.666	6.107
130408	SUNGAI TARAB	918	472	3.117	1.672	1.714	2.901	10.794
130409	PARIANGAN	501	265	1.759	1.013	1.051	1.805	6.394
130410	SALIMPAUANG	688	365	2.317	1.234	1.282	2.140	8.026
130411	PADANG GANTING	316	182	1.277	724	809	1.309	4.617
130412	TANJUANG BARU	438	220	1.430	781	806	1.328	5.003
130413	LINTAU BUO UTARA	1.011	530	3.632	2.015	2.113	3.506	12.807
130414	BATIPUAH SELATAN	266	172	957	520	584	1.079	3.578
	TANAH DATAR	10.143	5.310	34.837	19.213	20.141	33.841	123.485

Sumber : DKB Semester I Tahun 2024 (diolah)

GRAFIK DATA KEPENDUDUKAN PER KECAMATAN BERDASARKAN USIA PENDIDIKAN



DATA PEREKAMAN KTP-eI PER KECAMATAN KABUPATEN TANAH DATAR PER 30 JUNI 2024

KODE	KECAMATAN	JUMLAH (JIWA)				
		Penduduk	Wajib KTP	%	Perekaman	%
1	2	3	4	5	6	7
130401	X KOTO	45.113	33.424	8,74	32.317	11,15
130402	BATIPUH	31.636	24.437	6,39	23.846	8,23
130403	RAMBATAN	39.004	29.644	7,75	29.025	10,02
130404	LIMA KAUM	40.629	30.468	7,97	29.840	10,30
130405	TANJUNG EMAS	25.711	19.649	5,14	19.222	6,63
130406	LINTAU BUO	20.337	15.158	3,96	14.832	5,12
130407	SUNGAYANG	19.413	14.790	3,87	14.448	4,99
130408	SUNGAI TARAB	34.025	25.859	6,76	25.251	8,71
130409	PARIANGAN	21.204	16.468	4,31	16.101	5,56
130410	SALIMPAUANG	24.786	18.641	4,88	18.239	6,29
130411	PADANG GANTING	14.932	11.543	3,02	11.236	3,88
130412	TANJUANG BARU	14.911	11.118	2,91	10.850	3,74
130413	LINTAU BUO UTARA	38.968	29.457	7,70	28.696	9,90
130414	BATIPUAH SELATAN	11.664	9.110	2,38	8.888	3,07
	TANAH DATAR	382.333	289.766	75,79	282.791	97,59

Sumber : DKB Semester I Tahun 2024 (diolah)



BAB III

REKAPITULASI DATA KEPENDUDUKAN KECAMATAN PER NAGARI PER 30 JUNI 2024

REKAPITULASI DATA KEPENDUDUKAN PER NAGARI DAN JENIS KELAMIN DILENGKAPI DENGAN JUMLAH JORONG KABUPATEN TANAH DATAR

KECAMATAN X KOTO

Kode Wilayah	Nagari	JENIS KELAMIN		TOTAL	JUMLAH JORONG
		Laki-Laki	Perempuan		
1	2	3	4	5	6
2001	TAMBANGAN	1.317	1.288	2.605	4
2002	JAHO	543	543	1.086	2
2003	SINGGALANG	4.949	4.711	9.660	8
2004	PANINJAUAN	4.293	4.255	8.548	4
2005	PANYALAIAN	4.346	4.238	8.584	8
2006	KOTO LAWEH	1.616	1.632	3.248	5
2007	AIA ANGEK	1.769	1.740	3.509	4
2008	PANDAI SIKEK	2.860	2.908	5.768	4
2009	KOTO BARU	1.060	1.045	2.105	2
		22.753	22.360	45.113	41

Sumber : DKB Semester I Tahun 2024 (diolah)

REKAPITULASI DATA KEPENDUDUKAN BERDASARKAN KELOMPOK UMUR DAN JENIS KELAMIN KABUPATEN TANAH DATAR

KECAMATAN X KOTO

KELOMPOK UMUR	JENIS KELAMIN (JIWA)		TOTAL (JIWA)
	PRIA	WANITA	
1	2	3	4
00-04	1.239	1.156	2.395
05-09	1.928	1.715	3.643
10-14	2.051	1.932	3.983
15-19	2.217	2.019	4.236
20-24	2.158	2.013	4.171
25-29	1.919	1.830	3.749
30-34	1.467	1.393	2.860
35-39	1.534	1.354	2.888
40-44	1.537	1.488	3.025
45-49	1.430	1.420	2.850
50-54	1.238	1.287	2.525
55-59	1.111	1.174	2.285
60-64	981	1.057	2.038
65-69	806	910	1.716
70-74	609	707	1.316
>75	528	905	1.433
JUMLAH	22.753	22.360	45.113

Sumber : DKB Semester I Tahun 2024 (diolah)

**REKAPITULASI DATA KEPENDUDUKAN
BERDASARKAN AGAMA DAN JENIS KELAMIN
KABUPATEN TANAH DATAR**

KECAMATAN X KOTO

AGAMA	JENIS KELAMIN		TOTAL
	Laki-Laki	Perempuan	
1	2	3	4
ISLAM	22.751	22.359	44.834
KRISTEN	1	0	1
KATHOLIK	0	0	0
HINDU	0	0	0
BUDHA	1	1	2
KONGHUCHU	0	0	0
KEPERCAYAAN	0	0	0
JUMLAH	22.753	22.360	45.113

Sumber : DKB Semester I Tahun 2024 (diolah)

**REKAPITULASI DATA KEPENDUDUKAN
BERDASARKAN STATUS PERKAWINAN DAN JENIS KELAMIN
KABUPATEN TANAH DATAR**

KECAMATAN X KOTO

STATUS KAWIN	JENIS KELAMIN (JIWA)		TOTAL (JIWA)
	PRIA	WANITA	
1	2	3	4
BELUM KAWIN	12.630	10.019	22.531
KAWIN	9.403	9.683	19.027
CERAI HIDUP	295	586	854
CERAI MATI	425	2.072	2.425
JUMLAH	22.753	22.360	45.113

Sumber : DKB Semester I Tahun 2024 (diolah)

**REKAPITULASI DATA KEPENDUDUKAN
BERDASARKAN PENDIDIKAN DAN JENIS KELAMIN
KABUPATEN TANAH DATAR**

KECAMATAN X KOTO

PENDIDIKAN	JENIS KELAMIN		TOTAL (JIWA)
	Laki-Laki	Perempuan	
1	2	3	4
TIDAK/BELUM SEKOLAH	4.561	4.164	8.642
BELUM TAMAT SD/SEDERAJAT	4.196	3.515	7.735
TAMAT SD/SEDERAJAT	5.109	4.629	9.736
SLTP/SEDERAJAT	3.305	3.234	6.496
SLTA/SEDERAJAT	4.528	4.857	9.252
DIPLOMA I/II	73	142	221
AKADEMI/DIPLOMA III/SARJANA MUDA	226	395	618
DIPLOMA IV/STRATA I	711	1.376	2.044
STRATA II	43	46	90
STRATA III	1	2	3
JUMLAH	22.753	22.360	45.113

Sumber : DKB Semester I Tahun 2024 (diolah)

**REKAPITULASI DATA KEPENDUDUKAN
BERDASARKAN JENIS PEKERJAAN DAN JENIS KELAMIN
KABUPATEN TANAH DATAR**

KECAMATAN X KOTO

JENIS PEKERJAAN	JENIS KELAMIN (JIWA)		TOTAL (JIWA)
	Laki-Laki	Perempuan	
1	2	3	4
BELUM/TIDAK BEKERJA	4.337	3.797	8.134
APARATUR/PEJABAT NEGARA	230	331	561
TENAGA PENGAJAR	94	197	291
WIRASWASTA	5.163	1.100	6.263
PERTANIAN/PETERNAKAN	6.449	930	7.379
NELAYAN	3	-	3
AGAMA DAN KEPERCAYAAN	14	-	14
PELAJAR/MAHASISWA	6.356	5.947	12.303
TENAGA KESEHATAN	8	53	61
PENSIUNAN	97	96	193
LAINNYA	2	9.909	9.911
JUMLAH	22.753	22.360	45.113

Sumber : DKB Semester I Tahun 2024 (diolah)

**REKAPITULASI DATA KEPENDUDUKAN
BERDASARKAN GOLONGAN DARAH DAN JENIS KELAMIN
KABUPATEN TANAH DATAR**

KECAMATAN X KOTO

GOLONGAN DARAH	JENIS KELAMIN (JIWA)		TOTAL (JIWA)
	PRIA	WANITA	
1	2	3	4
A	2.231	1.978	3.936
B	1.542	1.395	2.785
AB	663	490	1.092
O	3.653	3.049	6.250
A+	581	510	1.063
A-	2	4	6
B+	349	345	667
B-	1	3	4
AB+	130	92	215
AB-	2	2	4
O+	607	590	1.167
O-	11	10	19
TIDAK TAHU	12.981	13.892	27.629
JUMLAH	22.753	22.360	45.113

Sumber : DKB Semester I Tahun 2024 (diolah)

**REKAPITULASI DATA KEPENDUDUKAN
BERDASARKAN USIA PENDIDIKAN DAN JENIS KELAMIN
KABUPATEN TANAH DATAR**

KECAMATAN X KOTO

USIA PENDIDIKAN	JENIS KELAMIN (JIWA)		TOTAL (JIWA)
	Laki-Laki	Perempuan	
1	2	3	4
3-4 TAHUN	699	594	1293
5 TAHUN	362	332	694
6-11 TAHUN	2.394	2.155	4.549
12-14 TAHUN	1.223	1.189	2.412
15-17 TAHUN	1.299	1.233	2.532
18-22 TAHUN	2.182	1.992	4.174
JUMLAH	8.159	7.495	15.654

Sumber : DKB Semester I Tahun 2024 (diolah)

REKAPITULASI DATA KEPENDUDUKAN PER NAGARI DAN JENIS KELAMIN DILENGKAPI DENGAN JUMLAH JORONG KABUPATEN TANAH DATAR

KECAMATAN BATIPUH

Kode Wilayah	Nagari	JENIS KELAMIN		TOTAL	JUMLAH JORONG
		Laki-Laki	Perempuan		
1	2	3	4	5	6
2001	ANDALEH	1.001	960	1.961	4
2002	SABU	1.375	1.390	2.765	4
2003	BATIPUH ATEH	1.955	2.007	3.962	5
2004	BATIPUH BARUH	4.588	4.782	9.370	11
2005	GUNUNG RAJO	1.224	1.207	2.431	2
2006	PITALAH	1.084	1.111	2.195	5
2007	TANJUNG BARULAK	2.157	2.113	4.270	11
2008	BUNGO TANJUNG	2.316	2.366	4.682	7
		15.700	15.936	31.636	49

Sumber : DKB Semester I Tahun 2024 (diolah)

REKAPITULASI DATA KEPENDUDUKAN BERDASARKAN KELOMPOK UMUR DAN JENIS KELAMIN KABUPATEN TANAH DATAR

KECAMATAN BATIPUH

KELOMPOK UMUR	JENIS KELAMIN (JIWA)		TOTAL (JIWA)
	PRIA	WANITA	
1	2	3	4
00-04	822	711	1.533
05-09	1.136	1.031	2.167
10-14	1.234	1.176	2.410
15-19	1.402	1.343	2.745
20-24	1.522	1.418	2.940
25-29	1.336	1.195	2.531
30-34	1.001	866	1.867
35-39	904	823	1.727
40-44	991	971	1.962
45-49	961	1.032	1.993
50-54	887	928	1.815
55-59	875	978	1.853
60-64	789	946	1.735
65-69	700	906	1.606
70-74	564	702	1.266
>75	576	910	1.486
JUMLAH	15.700	15.936	31.636

Sumber : DKB Semester I Tahun 2024 (diolah)

**REKAPITULASI DATA KEPENDUDUKAN
BERDASARKAN AGAMA DAN JENIS KELAMIN
KABUPATEN TANAH DATAR**

KECAMATAN BATIPUH

AGAMA	JENIS KELAMIN		TOTAL
	Laki-Laki	Perempuan	
1	2	3	4
ISLAM	15.699	15.936	31.673
KRISTEN	0	0	0
KATHOLIK	1	0	1
HINDU	0	0	0
BUDHA	0	0	0
KONGHUCHU	0	0	0
KEPERCAYAAN	0	0	0
JUMLAH	15.700	15.936	31.636

Sumber : DKB Semester I Tahun 2024 (diolah)

**REKAPITULASI DATA KEPENDUDUKAN
BERDASARKAN STATUS PERKAWINAN DAN JENIS KELAMIN
KABUPATEN TANAH DATAR**

KECAMATAN BATIPUH

STATUS KAWIN	JENIS KELAMIN (JIWA)		TOTAL (JIWA)
	PRIA	WANITA	
1	2	3	4
BELUM KAWIN	8.276	6.548	14.857
KAWIN	6.705	6.975	13.726
CERAI HIDUP	352	569	927
CERAI MATI	367	1.844	2.164
JUMLAH	15.700	15.936	31.636

Sumber : DKB Semester I Tahun 2024 (diolah)

**REKAPITULASI DATA KEPENDUDUKAN
BERDASARKAN PENDIDIKAN DAN JENIS KELAMIN
KABUPATEN TANAH DATAR**

KECAMATAN BATIPUH

PENDIDIKAN	JENIS KELAMIN		TOTAL (JIWA)
	Laki-Laki	Perempuan	
1	2	3	4
TIDAK/BELUM SEKOLAH	2.688	2.410	5.130
BELUM TAMAT SD/SEDERAJAT	2.705	2.546	5.279
TAMAT SD/SEDERAJAT	3.575	3.462	7.043
SLTP/SEDERAJAT	2.529	2.524	5.085
SLTA/SEDERAJAT	3.438	3.567	6.980
DIPLOMA I/II	47	114	158
AKADEMI/DIPLOMA III/SARJANA MUDA	150	268	422
DIPLOMA IV/STRATA I	545	1.009	1.518
STRATA II	23	35	58
STRATA III	0	1	1
JUMLAH	15.700	15.936	31.636

Sumber : DKB Semester I Tahun 2024 (diolah)

**REKAPITULASI DATA KEPENDUDUKAN
BERDASARKAN JENIS PEKERJAAN DAN JENIS KELAMIN
KABUPATEN TANAH DATAR**

KECAMATAN BATIPUH

JENIS PEKERJAAN	JENIS KELAMIN (JIWA)		TOTAL (JIWA)
	Laki-Laki	Perempuan	
1	2	3	4
BELUM/TIDAK BEKERJA	2.885	2.450	5.335
APARATUR/PEJABAT NEGARA	211	301	512
TENAGA PENGAJAR	43	132	175
WIRASWASTA	4.072	712	4.784
PERTANIAN/PETERNAKAN	4.153	612	4.765
NELAYAN	8	1	9
AGAMA DAN KEPERCAYAAN	18	-	18
PELAJAR/MAHASISWA	4.192	3.950	8.142
TENAGA KESEHATAN	3	28	31
PENSIUNAN	114	136	250
LAINNYA	1	7.614	7.615
JUMLAH	15.700	15.936	31.636

Sumber : DKB Semester I Tahun 2024 (diolah)

**REKAPITULASI DATA KEPENDUDUKAN
BERDASARKAN GOLONGAN DARAH DAN JENIS KELAMIN
KABUPATEN TANAH DATAR**

KECAMATAN BATIPUH

GOLONGAN DARAH	JENIS KELAMIN (JIWA)		TOTAL (JIWA)
	PRIA	WANITA	
1	2	3	4
A	1.589	1.484	2.944
B	1.278	1.209	2.383
AB	460	399	824
O	2.464	2.122	4.434
A+	175	132	288
A-	6	7	12
B+	174	141	295
B-	11	5	15
AB+	48	31	78
AB-	9	4	11
O+	212	198	387
O-	16	9	24
TIDAK TAHU	9.258	10.195	19.979
JUMLAH	15.700	15.936	31.636

Sumber : DKB Semester I Tahun 2024 (diolah)

**REKAPITULASI DATA KEPENDUDUKAN
BERDASARKAN USIA PENDIDIKAN DAN JENIS KELAMIN
KABUPATEN TANAH DATAR**

KECAMATAN BATIPUH

USIA PENDIDIKAN	JENIS KELAMIN (JIWA)		TOTAL (JIWA)
	Laki-Laki	Perempuan	
1	2	3	4
3-4 TAHUN	428	364	792
5 TAHUN	228	168	396
6-11 TAHUN	1.365	1.318	2.683
12-14 TAHUN	777	721	1.498
15-17 TAHUN	818	811	1.629
18-22 TAHUN	1.445	1.345	2.790
JUMLAH	5.061	4.727	9.788

Sumber : DKB Semester I Tahun 2024 (diolah)

REKAPITULASI DATA KEPENDUDUKAN PER NAGARI DAN JENIS KELAMIN DILENGKAPI DENGAN JUMLAH JORONG KABUPATEN TANAH DATAR

KECAMATAN RAMBATAN

Kode Wilayah	Nagari	JENIS KELAMIN		TOTAL	JUMLAH JORONG
		Laki-Laki	Perempuan		
1	2	3	4	5	6
2001	SIMAWANG	5.057	4.870	9.927	8
2002	BALIMBING	4.415	4.427	8.842	5
2003	III KOTO	3.458	3.292	6.750	10
2004	PADANG MAGEK	2.827	2.887	5.714	7
2005	RAMBATAN	3.913	3.858	7.771	3
		19.670	19.334	39.004	33

Sumber : DKB Semester I Tahun 2024 (diolah)

REKAPITULASI DATA KEPENDUDUKAN BERDASARKAN KELOMPOK UMUR DAN JENIS KELAMIN KABUPATEN TANAH DATAR

KECAMATAN RAMBATAN

KELOMPOK UMUR	JENIS KELAMIN (JIWA)		TOTAL (JIWA)
	PRIA	WANITA	
1	2	3	4
00-04	1.126	949	2.075
05-09	1.445	1.349	2.794
10-14	1.568	1.518	3.086
15-19	1.782	1.604	3.386
20-24	1.757	1.649	3.406
25-29	1.642	1.428	3.070
30-34	1.338	1.080	2.418
35-39	1.253	1.077	2.330
40-44	1.318	1.244	2.562
45-49	1.236	1.150	2.386
50-54	1.097	1.158	2.255
55-59	989	1.178	2.167
60-64	991	1.217	2.208
65-69	907	1.095	2.002
70-74	581	695	1.276
>75	640	943	1.583
JUMLAH	19.670	19.334	39.004

Sumber : DKB Semester I Tahun 2024 (diolah)

**REKAPITULASI DATA KEPENDUDUKAN
BERDASARKAN AGAMA DAN JENIS KELAMIN
KABUPATEN TANAH DATAR**

KECAMATAN RAMBATAN

AGAMA	JENIS KELAMIN		TOTAL
	Laki-Laki	Perempuan	
1	2	3	4
ISLAM	19.670	19.333	38.753
KRISTEN	0	1	1
KATHOLIK	0	0	0
HINDU	0	0	0
BUDHA	0	0	0
KONGHUCHU	0	0	0
KEPERCAYAAN	0	0	0
JUMLAH	19.670	19.334	39.004

Sumber : DKB Semester I Tahun 2024 (diolah)

**REKAPITULASI DATA KEPENDUDUKAN
BERDASARKAN STATUS PERKAWINAN DAN JENIS KELAMIN
KABUPATEN TANAH DATAR**

KECAMATAN RAMBATAN

STATUS KAWIN	JENIS KELAMIN (JIWA)		TOTAL (JIWA)
	PRIA	WANITA	
1	2	3	4
BELUM KAWIN	10.453	7.920	18.373
KAWIN	8.476	8.707	17.183
CERAI HIDUP	303	451	754
CERAI MATI	438	2.256	2.694
JUMLAH	19.670	19.334	39.004

Sumber : DKB Semester I Tahun 2024 (diolah)

**REKAPITULASI DATA KEPENDUDUKAN
BERDASARKAN PENDIDIKAN DAN JENIS KELAMIN
KABUPATEN TANAH DATAR**

KECAMATAN RAMBATAN

PENDIDIKAN	JENIS KELAMIN		TOTAL (JIWA)
	Laki-Laki	Perempuan	
1	2	3	4
TIDAK/BELUM SEKOLAH	3.487	3.181	6.622
BELUM TAMAT SD/SEDERAJAT	3.117	2.732	5.883
TAMAT SD/SEDERAJAT	4.919	4.726	9.625
SLTP/SEDERAJAT	3.283	2.932	6.150
SLTA/SEDERAJAT	3.892	3.971	7.768
DIPLOMA I/II	50	114	166
AKADEMI/DIPLOMA III/SARJANA MUDA	182	302	482
DIPLOMA IV/STRATA I	696	1.314	1.951
STRATA II	39	59	99
STRATA III	5	3	8
JUMLAH	19.670	19.334	39.004

Sumber : DKB Semester I Tahun 2024 (diolah)

**REKAPITULASI DATA KEPENDUDUKAN
BERDASARKAN JENIS PEKERJAAN DAN JENIS KELAMIN
KABUPATEN TANAH DATAR**

KECAMATAN RAMBATAN

JENIS PEKERJAAN	JENIS KELAMIN (JIWA)		TOTAL (JIWA)
	Laki-Laki	Perempuan	
1	2	3	4
BELUM/TIDAK BEKERJA	3.794	3.192	6.986
APARATUR/PEJABAT NEGARA	294	348	642
TENAGA PENGAJAR	75	207	282
WIRASWASTA	5.908	863	6.771
PERTANIAN/PETERNAKAN	4.322	489	4.811
NELAYAN	59	2	61
AGAMA DAN KEPERCAYAAN	18	-	18
PELAJAR/MAHASISWA	5.036	4.661	9.697
TENAGA KESEHATAN	2	46	48
PENSIUNAN	159	108	267
LAINNYA	3	9.418	9.421
JUMLAH	19.670	19.334	39.004

Sumber : DKB Semester I Tahun 2024 (diolah)

REKAPITULASI DATA KEPENDUDUKAN BERDASARKAN GOLONGAN DARAH DAN JENIS KELAMIN KABUPATEN TANAH DATAR

KECAMATAN RAMBATAN

GOLONGAN DARAH	JENIS KELAMIN (JIWA)		TOTAL (JIWA)
	PRIA	WANITA	
1	2	3	4
A	1.684	1.527	3.145
B	1.234	1.163	2.328
AB	597	454	1.041
O	2.636	2.041	4.597
A+	98	99	188
A-	1	5	5
B+	80	73	141
B-	1	1	2
AB+	35	28	62
AB-	3	3	6
O+	91	79	166
O-	9	10	19
TIDAK TAHU	13.201	13.851	27.054
JUMLAH	19.670	19.334	39.004

Sumber : DKB Semester I Tahun 2024 (diolah)

**REKAPITULASI DATA KEPENDUDUKAN
BERDASARKAN USIA PENDIDIKAN DAN JENIS KELAMIN
KABUPATEN TANAH DATAR**

KECAMATAN RAMBATAN

USIA PENDIDIKAN	JENIS KELAMIN (JIWA)		TOTAL (JIWA)
	Laki-Laki	Perempuan	
1	2	3	4
3-4 TAHUN	568	507	1075
5 TAHUN	258	259	517
6-11 TAHUN	1.793	1.655	3.448
12-14 TAHUN	962	953	1.915
15-17 TAHUN	1.073	935	2.008
18-22 TAHUN	1.781	1.660	3.441
JUMLAH	6.435	5.969	12.404

Sumber : DKB Semester I Tahun 2024 (diolah)

REKAPITULASI DATA KEPENDUDUKAN PER NAGARI DAN JENIS KELAMIN DILENGKAPI DENGAN JUMLAH JORONG KABUPATEN TANAH DATAR

KECAMATAN LIMA KAUM

Kode Wilayah	Nagari	JENIS KELAMIN		TOTAL	JUMLAH JORONG
		Laki-Laki	Perempuan		
1	2	3	4	5	6
2001	BARINGIN	8.941	8.880	17.821	12
2002	LIMO KAUM	7.068	7.165	14.233	8
2003	PARAMBAHAN	1.317	1.299	2.616	5
2004	CUBADAK	1.785	1.822	3.607	2
2005	LABUAH	1.206	1.146	2.352	5
		20.317	20.312	40.629	32

Sumber : DKB Semester I Tahun 2024 (diolah)

**REKAPITULASI DATA KEPENDUDUKAN
BERDASARKAN KELOMPOK UMUR DAN JENIS KELAMIN
KABUPATEN TANAH DATAR**

KECAMATAN LIMA KAUM

KELOMPOK UMUR	JENIS KELAMIN (JIWA)		TOTAL (JIWA)
	PRIA	WANITA	
1	2	3	4
00-04	1.156	1.052	2.208
05-09	1.597	1.454	3.051
10-14	1.815	1.640	3.455
15-19	1.842	1.745	3.587
20-24	1.773	1.754	3.527
25-29	1.625	1.587	3.212
30-34	1.302	1.251	2.553
35-39	1.253	1.325	2.578
40-44	1.417	1.394	2.811
45-49	1.469	1.324	2.793
50-54	1.168	1.248	2.416
55-59	1.104	1.164	2.268
60-64	978	1.118	2.096
65-69	757	900	1.657
70-74	559	591	1.150
>75	502	765	1.267
JUMLAH	20.317	20.312	40.629

Sumber : DKB Semester I Tahun 2024 (diolah)

**REKAPITULASI DATA KEPENDUDUKAN
BERDASARKAN AGAMA DAN JENIS KELAMIN
KABUPATEN TANAH DATAR**

KECAMATAN LIMA KAUM

AGAMA	JENIS KELAMIN		TOTAL
	Laki-Laki	Perempuan	
1	2	3	4
ISLAM	20.191	20.198	40.389
KRISTEN	93	79	172
KATHOLIK	32	32	64
HINDU	0	0	0
BUDHA	1	3	4
KONGHUCHU	0	0	0
KEPERCAYAAN	0	0	0
JUMLAH	20.317	20.312	40.629

Sumber : DKB Semester I Tahun 2024 (diolah)

**REKAPITULASI DATA KEPENDUDUKAN
BERDASARKAN STATUS PERKAWINAN DAN JENIS KELAMIN
KABUPATEN TANAH DATAR**

KECAMATAN LIMA KAUM

STATUS KAWIN	JENIS KELAMIN (JIWA)		TOTAL (JIWA)
	PRIA	WANITA	
1	2	3	4
BELUM KAWIN	10.576	8.883	19.359
KAWIN	9.028	9.216	18.222
CERAI HIDUP	324	451	744
CERAI MATI	389	1.762	2.077
JUMLAH	20.317	20.312	40.629

Sumber : DKB Semester I Tahun 2024 (diolah)

**REKAPITULASI DATA KEPENDUDUKAN
BERDASARKAN PENDIDIKAN DAN JENIS KELAMIN
KABUPATEN TANAH DATAR**

KECAMATAN LIMA KAUM

PENDIDIKAN	JENIS KELAMIN		TOTAL (JIWA)
	Laki-Laki	Perempuan	
1	2	3	4
TIDAK/BELUM SEKOLAH	3.553	3.216	6.712
BELUM TAMAT SD/SEDERAJAT	2.644	2.236	4.862
TAMAT SD/SEDERAJAT	3.011	2.729	5.735
SLTP/SEDERAJAT	3.107	2.903	6.050
SLTA/SEDERAJAT	5.335	5.249	10.517
DIPLOMA I/II	70	233	305
AKADEMI/DIPLOMA III/SARJANA MUDA	436	759	1.189
DIPLOMA IV/STRATA I	1.950	2.769	4.613
STRATA II	199	208	398
STRATA III	12	10	21
JUMLAH	20.317	20.312	40.629

Sumber : DKB Semester I Tahun 2024 (diolah)

**REKAPITULASI DATA KEPENDUDUKAN
BERDASARKAN JENIS PEKERJAAN DAN JENIS KELAMIN
KABUPATEN TANAH DATAR**

KECAMATAN LIMA KAUM

JENIS PEKERJAAN	JENIS KELAMIN (JIWA)		TOTAL (JIWA)
	Laki-Laki	Perempuan	
1	2	3	4
BELUM/TIDAK BEKERJA	4.112	3.539	7.651
APARATUR/PEJABAT NEGARA	1.084	1.130	2.214
TENAGA PENGAJAR	149	358	507
WIRASWASTA	7.214	1.762	8.976
PERTANIAN/PETERNAKAN	2.065	144	2.209
NELAYAN	1	1	2
AGAMA DAN KEPERCAYAAN	15	1	16
PELAJAR/MAHASISWA	5.195	4.946	10.141
TENAGA KESEHATAN	26	159	185
PENSIUNAN	449	360	809
LAINNYA	7	7.912	7.919
JUMLAH	20.317	20.312	40.629

Sumber : DKB Semester I Tahun 2024 (diolah)

REKAPITULASI DATA KEPENDUDUKAN BERDASARKAN GOLONGAN DARAH DAN JENIS KELAMIN KABUPATEN TANAH DATAR

KECAMATAN LIMA KAUM

GOLONGAN DARAH	JENIS KELAMIN (JIWA)		TOTAL (JIWA)
	PRIA	WANITA	
1	2	3	4
A	2.124	2.194	4.294
B	1.777	1.839	3.593
AB	781	725	1.494
O	3.427	3.022	6.424
A+	89	71	155
A-	5	4	9
B+	72	51	119
B-	2	4	6
AB+	27	29	52
AB-	2	7	9
O+	78	69	140
O-	20	26	47
TIDAK TAHU	11.913	12.271	24.060
JUMLAH	20.317	20.312	40.629

Sumber : DKB Semester I Tahun 2024 (diolah)

**REKAPITULASI DATA KEPENDUDUKAN
BERDASARKAN USIA PENDIDIKAN DAN JENIS KELAMIN
KABUPATEN TANAH DATAR**

KECAMATAN LIMA KAUM

USIA PENDIDIKAN	JENIS KELAMIN (JIWA)		TOTAL (JIWA)
	Laki-Laki	Perempuan	
1	2	3	4
3-4 TAHUN	567	558	1125
5 TAHUN	286	287	573
6-11 TAHUN	1.991	1.818	3.809
12-14 TAHUN	1.135	989	2.124
15-17 TAHUN	1.096	1.061	2.157
18-22 TAHUN	1.420	1.728	3.148
JUMLAH	6.495	6.441	12.936

Sumber : DKB Semester I Tahun 2024 (diolah)

**REKAPITULASI DATA KEPENDUDUKAN PER NAGARI
DAN JENIS KELAMIN DILENGKAPI DENGAN JUMLAH JORONG
KABUPATEN TANAH DATAR**

KECAMATAN TANJUNG EMAS

Kode Wilayah	Nagari	JENIS KELAMIN		TOTAL	JUMLAH JORONG
		Laki-Laki	Perempuan		
1	2	3	4	5	6
2001	TANJUNG BARULAK	2.317	2.366	4.683	4
2002	SARUASO	4.854	4.924	9.778	6
2003	KOTO TANGAH	1.612	1.520	3.132	2
2004	PAGARUYUNG	4.043	4.075	8.118	7
		12.826	12.885	25.711	19

Sumber : DKB Semester I Tahun 2024 (diolah)

**REKAPITULASI DATA KEPENDUDUKAN
BERDASARKAN KELOMPOK UMUR DAN JENIS KELAMIN
KABUPATEN TANAH DATAR**

KECAMATAN TANJUNG EMAS

KELOMPOK UMUR	JENIS KELAMIN (JIWA)		TOTAL (JIWA)
	PRIA	WANITA	
1	2	3	4
00-04	730	640	1.370
05-09	935	871	1.806
10-14	1.056	971	2.027
15-19	1.100	1.066	2.166
20-24	1.131	1.149	2.280
25-29	1.035	1.012	2.047
30-34	869	797	1.666
35-39	790	681	1.471
40-44	815	854	1.669
45-49	788	852	1.640
50-54	809	754	1.563
55-59	745	777	1.522
60-64	673	738	1.411
65-69	580	663	1.243
70-74	370	437	807
>75	400	623	1.023
JUMLAH	12.826	12.885	25.711

Sumber : DKB Semester I Tahun 2024 (diolah)

**REKAPITULASI DATA KEPENDUDUKAN
BERDASARKAN AGAMA DAN JENIS KELAMIN
KABUPATEN TANAH DATAR**

KECAMATAN TANJUNG EMAS

AGAMA	JENIS KELAMIN		TOTAL
	Laki-Laki	Perempuan	
1	2	3	4
ISLAM	12.824	12.883	25.597
KRISTEN	0	0	0
KATHOLIK	0	0	0
HINDU	0	0	0
BUDHA	2	2	4
KONGHUCHU	0	0	0
KEPERCAYAAN	0	0	0
JUMLAH	12.826	12.885	25.711

Sumber : DKB Semester I Tahun 2024 (diolah)

**REKAPITULASI DATA KEPENDUDUKAN
BERDASARKAN STATUS PERKAWINAN DAN JENIS KELAMIN
KABUPATEN TANAH DATAR**

KECAMATAN TANJUNG EMAS

STATUS KAWIN	JENIS KELAMIN (JIWA)		TOTAL (JIWA)
	PRIA	WANITA	
1	2	3	4
BELUM KAWIN	6.410	5.249	11.659
KAWIN	5.939	6.063	12.007
CERAI HIDUP	214	311	506
CERAI MATI	263	1.262	1.495
JUMLAH	12.826	12.885	25.711

Sumber : DKB Semester I Tahun 2024 (diolah)

**REKAPITULASI DATA KEPENDUDUKAN
BERDASARKAN PENDIDIKAN DAN JENIS KELAMIN
KABUPATEN TANAH DATAR**

KECAMATAN TANJUNG EMAS

PENDIDIKAN	JENIS KELAMIN		TOTAL (JIWA)
	Laki-Laki	Perempuan	
1	2	3	4
TIDAK/BELUM SEKOLAH	2.182	1.990	4.138
BELUM TAMAT SD/SEDERAJAT	1.683	1.467	3.179
TAMAT SD/SEDERAJAT	2.571	2.639	5.195
SLTP/SEDERAJAT	2.088	2.062	4.141
SLTA/SEDERAJAT	3.294	3.102	6.349
DIPLOMA I/II	51	105	157
AKADEMI/DIPLOMA III/SARJANA MUDA	203	335	539
DIPLOMA IV/STRATA I	700	1.129	1.796
STRATA II	53	54	104
STRATA III	1	2	3
JUMLAH	12.826	12.885	25.711

Sumber : DKB Semester I Tahun 2024 (diolah)

**REKAPITULASI DATA KEPENDUDUKAN
BERDASARKAN JENIS PEKERJAAN DAN JENIS KELAMIN
KABUPATEN TANAH DATAR**

KECAMATAN TANJUNG EMAS

JENIS PEKERJAAN	JENIS KELAMIN (JIWA)		TOTAL (JIWA)
	Laki-Laki	Perempuan	
1	2	3	4
BELUM/TIDAK BEKERJA	2.466	2.102	4.568
APARATUR/PEJABAT NEGARA	471	463	934
TENAGA PENGAJAR	67	135	202
WIRASWASTA	3.101	594	3.695
PERTANIAN/PETERNAKAN	3.314	165	3.479
NELAYAN	2	-	2
AGAMA DAN KEPERCAYAAN	5	-	5
PELAJAR/MAHASISWA	3.180	3.031	6.211
TENAGA KESEHATAN	16	55	71
PENSIUNAN	200	143	343
LAINNYA	4	6.197	6.201
JUMLAH	12.826	12.885	25.711

Sumber : DKB Semester I Tahun 2024 (diolah)

REKAPITULASI DATA KEPENDUDUKAN BERDASARKAN GOLONGAN DARAH DAN JENIS KELAMIN KABUPATEN TANAH DATAR

KECAMATAN TANJUNG EMAS

GOLONGAN DARAH	JENIS KELAMIN (JIWA)		TOTAL (JIWA)
	PRIA	WANITA	
1	2	3	4
A	1.051	1.048	2.112
B	964	934	1.894
AB	389	385	769
O	1.479	1.252	2.735
A+	61	63	125
A-	2	1	3
B+	57	57	112
B-	1	1	2
AB+	13	19	30
AB-	4	2	6
O+	58	49	107
O-	7	10	17
TIDAK TAHU	8.740	9.064	17.688
JUMLAH	12.826	12.885	25.711

Sumber : DKB Semester I Tahun 2024 (diolah)

**REKAPITULASI DATA KEPENDUDUKAN
BERDASARKAN USIA PENDIDIKAN DAN JENIS KELAMIN
KABUPATEN TANAH DATAR**

KECAMATAN TANJUNG EMAS

USIA PENDIDIKAN	JENIS KELAMIN (JIWA)		TOTAL (JIWA)
	Laki-Laki	Perempuan	
1	2	3	4
3-4 TAHUN	361	314	675
5 TAHUN	176	176	352
6-11 TAHUN	1.154	1.058	2.212
12-14 TAHUN	661	608	1.269
15-17 TAHUN	662	631	1.293
18-22 TAHUN	1.104	1.142	2.246
JUMLAH	4.118	3.929	8.047

Sumber : DKB Semester I Tahun 2024 (diolah)

**REKAPITULASI DATA KEPENDUDUKAN PER NAGARI
DAN JENIS KELAMIN DILENGKAPI DENGAN JUMLAH JORONG
KABUPATEN TANAH DATAR**

KECAMATAN LINTAU BUO

Kode Wilayah	Nagari	JENIS KELAMIN		TOTAL	JUMLAH JORONG
		Laki-Laki	Perempuan		
1	2	3	4	5	6
2001	TALUAK	3.360	3.362	6.722	4
2002	BUO	918	883	1.801	6
2003	TIGO JANGKO	4.100	4.041	8.141	6
2004	PANGIAN	1.804	1.869	3.673	6
		10.182	10.155	20.337	22

Sumber : DKB Semester I Tahun 2024 (diolah)

REKAPITULASI DATA KEPENDUDUKAN BERDASARKAN KELOMPOK UMUR DAN JENIS KELAMIN KABUPATEN TANAH DATAR

KECAMATAN LINTAU BUO

KELOMPOK UMUR	JENIS KELAMIN (JIWA)		TOTAL (JIWA)
	PRIA	WANITA	
1	2	3	4
00-04	541	534	1.075
05-09	819	801	1.620
10-14	874	829	1.703
15-19	982	962	1.944
20-24	977	993	1.970
25-29	874	735	1.609
30-34	640	538	1.178
35-39	596	611	1.207
40-44	647	686	1.333
45-49	671	682	1.353
50-54	609	622	1.231
55-59	563	556	1.119
60-64	463	544	1.007
65-69	429	398	827
70-74	253	307	560
>75	244	357	601
JUMLAH	10.182	10.155	20.337

Sumber : DKB Semester I Tahun 2024 (diolah)

**REKAPITULASI DATA KEPENDUDUKAN
BERDASARKAN AGAMA DAN JENIS KELAMIN
KABUPATEN TANAH DATAR**

KECAMATAN LINTAU BUO

AGAMA	JENIS KELAMIN		TOTAL
	Laki-Laki	Perempuan	
1	2	3	4
ISLAM	10.165	10.140	20.173
KRISTEN	12	12	24
KATHOLIK	5	3	8
HINDU	0	0	0
BUDHA	0	0	0
KONGHUCHU	0	0	0
KEPERCAYAAN	0	0	0
JUMLAH	10.182	10.155	20.337

Sumber : DKB Semester I Tahun 2024 (diolah)

**REKAPITULASI DATA KEPENDUDUKAN
BERDASARKAN STATUS PERKAWINAN DAN JENIS KELAMIN
KABUPATEN TANAH DATAR**

KECAMATAN LINTAU BUO

STATUS KAWIN	JENIS KELAMIN (JIWA)		TOTAL (JIWA)
	PRIA	WANITA	
1	2	3	4
BELUM KAWIN	5.285	4.362	9.592
KAWIN	4.597	4.671	9.241
CERAI HIDUP	135	224	342
CERAI MATI	165	898	1.031
JUMLAH	10.182	10.155	20.337

Sumber : DKB Semester I Tahun 2024 (diolah)

REKAPITULASI DATA KEPENDUDUKAN BERDASARKAN PENDIDIKAN DAN JENIS KELAMIN KABUPATEN TANAH DATAR

KECAMATAN LINTAU BUO

PENDIDIKAN	JENIS KELAMIN		TOTAL (JIWA)
	Laki-Laki	Perempuan	
1	2	3	4
TIDAK/BELUM SEKOLAH	1.835	1.777	3.596
BELUM TAMAT SD/SEDERAJAT	1.721	1.492	3.242
TAMAT SD/SEDERAJAT	2.471	2.387	4.856
SLTP/SEDERAJAT	1.595	1.525	3.087
SLTA/SEDERAJAT	2.108	2.164	4.196
DIPLOMA I/II	42	98	138
AKADEMI/DIPLOMA III/SARJANA MUDA	79	151	224
DIPLOMA IV/STRATA I	316	549	845
STRATA II	15	12	22
STRATA III	0	0	0
JUMLAH	10.182	10.155	20.337

Sumber : DKB Semester I Tahun 2024 (diolah)

**REKAPITULASI DATA KEPENDUDUKAN
BERDASARKAN JENIS PEKERJAAN DAN JENIS KELAMIN
KABUPATEN TANAH DATAR**

KECAMATAN LINTAU BUO

JENIS PEKERJAAN	JENIS KELAMIN (JIWA)		TOTAL (JIWA)
	Laki-Laki	Perempuan	
1	2	3	4
BELUM/TIDAK BEKERJA	2.013	1.815	3.828
APARATUR/PEJABAT NEGARA	149	166	315
TENAGA PENGAJAR	42	115	157
WIRASWASTA	2.277	407	2.684
PERTANIAN/PETERNAKAN	3.007	96	3.103
NELAYAN	1	1	2
AGAMA DAN KEPERCAYAAN	5	-	5
PELAJAR/MAHASISWA	2.603	2.449	5.052
TENAGA KESEHATAN	2	29	31
PENSIUNAN	82	70	152
LAINNYA	1	5.007	5.008
JUMLAH	10.182	10.155	20.337

Sumber : DKB Semester I Tahun 2024 (diolah)

**REKAPITULASI DATA KEPENDUDUKAN
BERDASARKAN GOLONGAN DARAH DAN JENIS KELAMIN
KABUPATEN TANAH DATAR**

KECAMATAN LINTAU BUO

GOLONGAN DARAH	JENIS KELAMIN (JIWA)		TOTAL (JIWA)
	PRIA	WANITA	
1	2	3	4
A	1.018	1.023	2.001
B	712	674	1.362
AB	352	327	675
O	1.267	1.140	2.364
A+	29	20	47
A-	0	1	1
B+	22	12	33
B-	0	2	2
AB+	5	5	9
AB-	3	0	3
O+	23	18	41
O-	7	3	10
TIDAK TAHU	6.744	6.930	13.658
JUMLAH	10.182	10.155	20.337

Sumber : DKB Semester I Tahun 2024 (diolah)

**REKAPITULASI DATA KEPENDUDUKAN
BERDASARKAN USIA PENDIDIKAN DAN JENIS KELAMIN
KABUPATEN TANAH DATAR**

KECAMATAN LINTAU BUO

USIA PENDIDIKAN	JENIS KELAMIN (JIWA)		TOTAL (JIWA)
	Laki-Laki	Perempuan	
1	2	3	4
3-4 TAHUN	286	274	560
5 TAHUN	151	161	312
6-11 TAHUN	987	968	1.955
12-14 TAHUN	555	501	1.056
15-17 TAHUN	613	555	1.168
18-22 TAHUN	937	990	1.927
JUMLAH	3.656	3.562	7.218

Sumber : DKB Semester I Tahun 2024 (diolah)

REKAPITULASI DATA KEPENDUDUKAN PER NAGARI DAN JENIS KELAMIN DILENGKAPI DENGAN JUMLAH JORONG KABUPATEN TANAH DATAR

KECAMATAN SUNGAYANG

Kode Wilayah	Nagari	JENIS KELAMIN		TOTAL	JUMLAH JORONG
		Laki-Laki	Perempuan		
1	2	3	4	5	6
2001	SUNGAI PATAI	1.182	1.198	2.380	2
2002	ANDALEH BARUAH BUKIK	2.458	2.506	4.964	2
2003	TANJUNG	1.174	1.175	2.349	2
2004	SUNGAYANG	3.036	3.092	6.128	5
2005	MINANG KABAU	1.759	1.833	3.592	3
		9.609	9.804	19.413	11

Sumber : DKB Semester I Tahun 2024 (diolah)

REKAPITULASI DATA KEPENDUDUKAN BERDASARKAN KELOMPOK UMUR DAN JENIS KELAMIN KABUPATEN TANAH DATAR

KECAMATAN SUNGAYANG

KELOMPOK UMUR	JENIS KELAMIN (JIWA)		TOTAL (JIWA)
	PRIA	WANITA	
1	2	3	4
00-04	500	502	1.002
05-09	713	672	1.385
10-14	771	805	1.576
15-19	890	787	1.677
20-24	815	803	1.618
25-29	837	742	1.579
30-34	592	563	1.155
35-39	602	609	1.211
40-44	690	602	1.292
45-49	609	597	1.206
50-54	541	535	1.076
55-59	505	578	1.083
60-64	502	576	1.078
65-69	443	539	982
70-74	325	428	753
>75	274	466	740
JUMLAH	9.609	9.804	19.413

Sumber : DKB Semester I Tahun 2024 (diolah)

**REKAPITULASI DATA KEPENDUDUKAN
BERDASARKAN AGAMA DAN JENIS KELAMIN
KABUPATEN TANAH DATAR**

KECAMATAN SUNGAYANG

AGAMA	JENIS KELAMIN		TOTAL
	Laki-Laki	Perempuan	
1	2	3	4
ISLAM	9.609	9.804	19.413
KRISTEN	0	0	0
KATHOLIK	0	0	0
HINDU	0	0	0
BUDHA	0	0	0
KONGHUCHU	0	0	0
KEPERCAYAAN	0	0	0
JUMLAH	9.609	9.804	19.413

Sumber : DKB Semester I Tahun 2024 (diolah)

**REKAPITULASI DATA KEPENDUDUKAN
BERDASARKAN STATUS PERKAWINAN DAN JENIS KELAMIN
KABUPATEN TANAH DATAR**

KECAMATAN SUNGAYANG

STATUS KAWIN	JENIS KELAMIN (JIWA)		TOTAL (JIWA)
	PRIA	WANITA	
1	2	3	4
BELUM KAWIN	4.927	4.081	8.932
KAWIN	4.311	4.437	8.723
CERAI HIDUP	167	259	416
CERAI MATI	204	1.027	1.214
JUMLAH	9.609	9.804	19.413

Sumber : DKB Semester I Tahun 2024 (diolah)

REKAPITULASI DATA KEPENDUDUKAN BERDASARKAN PENDIDIKAN DAN JENIS KELAMIN KABUPATEN TANAH DATAR

KECAMATAN SUNGAYANG

PENDIDIKAN	JENIS KELAMIN		TOTAL (JIWA)
	Laki-Laki	Perempuan	
1	2	3	4
TIDAK/BELUM SEKOLAH	1.550	1.506	2.970
BELUM TAMAT SD/SEDERAJAT	1.354	1.192	2.545
TAMAT SD/SEDERAJAT	2.399	2.332	4.744
SLTP/SEDERAJAT	1.859	1.712	3.558
SLTA/SEDERAJAT	1.926	2.072	3.973
DIPLOMA I/II	42	96	139
AKADEMI/DIPLOMA III/SARJANA MUDA	87	166	258
DIPLOMA IV/STRATA I	376	705	1.060
STRATA II	14	22	35
STRATA III	2	1	3
JUMLAH	9.609	9.804	19.413

Sumber : DKB Semester I Tahun 2024 (diolah)

**REKAPITULASI DATA KEPENDUDUKAN
BERDASARKAN JENIS PEKERJAAN DAN JENIS KELAMIN
KABUPATEN TANAH DATAR**

KECAMATAN SUNGAYANG

JENIS PEKERJAAN	JENIS KELAMIN (JIWA)		TOTAL (JIWA)
	Laki-Laki	Perempuan	
1	2	3	4
BELUM/TIDAK BEKERJA	1.764	1.628	3.392
APARATUR/PEJABAT NEGARA	152	231	383
TENAGA PENGAJAR	29	78	107
WIRASWASTA	2.768	479	3.247
PERTANIAN/PETERNAKAN	2.405	140	2.545
NELAYAN	1	-	1
AGAMA DAN KEPERCAYAAN	3	1	4
PELAJAR/MAHASISWA	2.404	2.371	4.775
TENAGA KESEHATAN	2	18	20
PENSIUNAN	79	110	189
LAINNYA	2	4.748	4.750
JUMLAH	9.609	9.804	19.413

Sumber : DKB Semester I Tahun 2024 (diolah)

REKAPITULASI DATA KEPENDUDUKAN BERDASARKAN GOLONGAN DARAH DAN JENIS KELAMIN KABUPATEN TANAH DATAR

KECAMATAN SUNGAYANG

GOLONGAN DARAH	JENIS KELAMIN (JIWA)		TOTAL (JIWA)
	PRIA	WANITA	
1	2	3	4
A	812	739	1.533
B	774	806	1.564
AB	337	311	641
O	1.354	1.218	2.541
A+	222	219	404
A-	0	0	0
B+	186	199	371
B-	1	3	4
AB+	65	63	118
AB-	4	1	5
O+	227	205	404
O-	2	5	7
TIDAK TAHU	5.625	6.035	11.693
JUMLAH	9.609	9.804	19.413

Sumber : DKB Semester I Tahun 2024 (diolah)

**REKAPITULASI DATA KEPENDUDUKAN
BERDASARKAN USIA PENDIDIKAN DAN JENIS KELAMIN
KABUPATEN TANAH DATAR**

KECAMATAN SUNGAYANG

USIA PENDIDIKAN	JENIS KELAMIN (JIWA)		TOTAL (JIWA)
	Laki-Laki	Perempuan	
1	2	3	4
3-4 TAHUN	236	249	485
5 TAHUN	139	121	260
6-11 TAHUN	865	856	1.721
12-14 TAHUN	480	500	980
15-17 TAHUN	537	458	995
18-22 TAHUN	819	847	1.666
JUMLAH	3.076	3.031	6.107

Sumber : DKB Semester I Tahun 2024 (diolah)

REKAPITULASI DATA KEPENDUDUKAN PER NAGARI DAN JENIS KELAMIN DILENGKAPI DENGAN JUMLAH JORONG KABUPATEN TANAH DATAR

KECAMATAN SUNGAI TARAB

Kode Wilayah	Nagari	JENIS KELAMIN		TOTAL	JUMLAH JORONG
		Laki-Laki	Perempuan		
1	2	3	4	5	6
2001	SIMPURUIK	2.081	2.078	4.159	2
2002	SUNGAI TARAB	5.259	5.294	10.553	4
2003	GURUN	2.423	2.372	4.795	4
2004	TALANG TANGAH	579	567	1.146	2
2005	PADANG LAWEH	906	896	1.802	4
2006	PASIE LAWEH	1.611	1.636	3.247	4
2007	KOTO TUO	712	696	1.408	3
2008	RAO RAO	1.695	1.602	3.297	4
2009	KUMANGO	1.195	1.174	2.369	2
2010	KOTO BARU	646	603	1.249	3
		17.107	16.918	34.025	12

Sumber : DKB Semester I Tahun 2024 (diolah)

**REKAPITULASI DATA KEPENDUDUKAN
BERDASARKAN KELOMPOK UMUR DAN JENIS KELAMIN
KABUPATEN TANAH DATAR**

KECAMATAN SUNGAI TARAB

KELOMPOK UMUR	JENIS KELAMIN (JIWA)		TOTAL (JIWA)
	PRIA	WANITA	
1	2	3	4
00-04	942	847	1.789
05-09	1.270	1.213	2.483
10-14	1.440	1.338	2.778
15-19	1.474	1.373	2.847
20-24	1.525	1.420	2.945
25-29	1.363	1.237	2.600
30-34	1.101	996	2.097
35-39	1.131	1.078	2.209
40-44	1.239	1.101	2.340
45-49	1.094	991	2.085
50-54	941	971	1.912
55-59	901	955	1.856
60-64	856	1.009	1.865
65-69	748	946	1.694
70-74	638	686	1.324
>75	444	757	1.201
JUMLAH	17.107	16.918	34.025

Sumber : DKB Semester I Tahun 2024 (diolah)

**REKAPITULASI DATA KEPENDUDUKAN
BERDASARKAN AGAMA DAN JENIS KELAMIN
KABUPATEN TANAH DATAR**

KECAMATAN SUNGAI TARAB

AGAMA	JENIS KELAMIN		TOTAL
	Laki-Laki	Perempuan	
1	2	3	4
ISLAM	17.041	16.850	33.748
KRISTEN	37	41	78
KATHOLIK	28	27	55
HINDU	0	0	0
BUDHA	1	0	1
KONGHUCHU	0	0	0
KEPERCAYAAN	0	0	0
JUMLAH	17.107	16.918	34.025

Sumber : DKB Semester I Tahun 2024 (diolah)

**REKAPITULASI DATA KEPENDUDUKAN
BERDASARKAN STATUS PERKAWINAN DAN JENIS KELAMIN
KABUPATEN TANAH DATAR**

KECAMATAN SUNGAI TARAB

STATUS KAWIN	JENIS KELAMIN (JIWA)		TOTAL (JIWA)
	PRIA	WANITA	
1	2	3	4
BELUM KAWIN	8.704	6.904	15.520
KAWIN	7.759	7.940	15.729
CERAI HIDUP	286	390	650
CERAI MATI	358	1.684	1.984
JUMLAH	17.107	16.918	34.025

Sumber : DKB Semester I Tahun 2024 (diolah)

**REKAPITULASI DATA KEPENDUDUKAN
BERDASARKAN PENDIDIKAN DAN JENIS KELAMIN
KABUPATEN TANAH DATAR**

KECAMATAN SUNGAI TARAB

PENDIDIKAN	JENIS KELAMIN		TOTAL (JIWA)
	Laki-Laki	Perempuan	
1	2	3	4
TIDAK/BELUM SEKOLAH	3.027	2.753	5.734
BELUM TAMAT SD/SEDERAJAT	2.662	2.278	4.962
TAMAT SD/SEDERAJAT	3.997	3.908	7.893
SLTP/SEDERAJAT	2.825	2.721	5.522
SLTA/SEDERAJAT	3.596	3.555	7.090
DIPLOMA I/II	33	118	152
AKADEMI/DIPLOMA III/SARJANA MUDA	178	301	472
DIPLOMA IV/STRATA I	728	1.214	1.929
STRATA II	52	67	119
STRATA III	9	3	12
JUMLAH	17.107	16.918	34.025

Sumber : DKB Semester I Tahun 2024 (diolah)

**REKAPITULASI DATA KEPENDUDUKAN
BERDASARKAN JENIS PEKERJAAN DAN JENIS KELAMIN
KABUPATEN TANAH DATAR**

KECAMATAN SUNGAI TARAB

JENIS PEKERJAAN	JENIS KELAMIN (JIWA)		TOTAL (JIWA)
	Laki-Laki	Perempuan	
1	2	3	4
BELUM/TIDAK BEKERJA	3.361	2.961	6.322
APARATUR/PEJABAT NEGARA	322	418	740
TENAGA PENGAJAR	66	171	237
WIRASWASTA	4.988	737	5.725
PERTANIAN/PETERNAKAN	3.968	230	4.198
NELAYAN	4	-	4
AGAMA DAN KEPERCAYAAN	6	1	7
PELAJAR/MAHASISWA	4.187	3.827	8.014
TENAGA KESEHATAN	11	50	61
PENSIUNAN	189	158	347
LAINNYA	5	8.365	8.370
JUMLAH	17.107	16.918	34.025

Sumber : DKB Semester I Tahun 2024 (diolah)

**REKAPITULASI DATA KEPENDUDUKAN
BERDASARKAN GOLONGAN DARAH DAN JENIS KELAMIN
KABUPATEN TANAH DATAR**

KECAMATAN SUNGAI TARAB

GOLONGAN DARAH	JENIS KELAMIN (JIWA)		TOTAL (JIWA)
	PRIA	WANITA	
1	2	3	4
A	934	917	1.851
B	931	939	1.870
AB	382	313	695
O	1.836	1.408	3.244
A+	86	72	158
A-	4	2	6
B+	88	68	156
B-	6	3	9
AB+	16	27	43
AB-	3	2	5
O+	94	75	169
O-	12	8	20
TIDAK TAHU	12.715	13.084	25.799
JUMLAH	17.107	16.918	34.025

Sumber : DKB Semester I Tahun 2024 (diolah)

**REKAPITULASI DATA KEPENDUDUKAN
BERDASARKAN USIA PENDIDIKAN DAN JENIS KELAMIN
KABUPATEN TANAH DATAR**

KECAMATAN SUNGAI TARAB

USIA PENDIDIKAN	JENIS KELAMIN (JIWA)		TOTAL (JIWA)
	Laki-Laki	Perempuan	
1	2	3	4
3-4 TAHUN	488	430	918
5 TAHUN	232	240	472
6-11 TAHUN	1.623	1.494	3.117
12-14 TAHUN	855	817	1.672
15-17 TAHUN	892	822	1.714
18-22 TAHUN	1.497	1.404	2.901
JUMLAH	5.587	5.207	10.794

Sumber : DKB Semester I Tahun 2024 (diolah)

REKAPITULASI DATA KEPENDUDUKAN PER NAGARI DAN JENIS KELAMIN DILENGKAPI DENGAN JUMLAH JORONG KABUPATEN TANAH DATAR

KECAMATAN PARIANGAN

Kode Wilayah	Nagari	JENIS KELAMIN		TOTAL	JUMLAH JORONG
		Laki-Laki	Perempuan		
1	2	3	4	5	6
2001	BATU BASA	2.000	2.060	4.060	3
2002	TABEK	1.865	1.870	3.735	2
2003	SAWAH TANGAH	788	820	1.608	5
2004	SIMABUR	1.501	1.545	3.046	3
2005	PARIANGAN	3.000	3.015	6.015	4
2006	SUNGAI JAMBU	1.350	1.390	2.740	4
		10.504	10.700	21.204	13

Sumber : DKB Semester I Tahun 2024 (diolah)

**REKAPITULASI DATA KEPENDUDUKAN
BERDASARKAN KELOMPOK UMUR DAN JENIS KELAMIN
KABUPATEN TANAH DATAR**

KECAMATAN PARIANGAN

KELOMPOK UMUR	JENIS KELAMIN (JIWA)		TOTAL (JIWA)
	PRIA	WANITA	
1	2	3	4
00-04	517	497	1.014
05-09	777	657	1.434
10-14	790	813	1.603
15-19	919	854	1.773
20-24	951	902	1.853
25-29	850	775	1.625
30-34	671	602	1.273
35-39	626	606	1.232
40-44	707	622	1.329
45-49	693	701	1.394
50-54	627	637	1.264
55-59	561	698	1.259
60-64	558	706	1.264
65-69	561	626	1.187
70-74	379	493	872
>75	317	511	828
JUMLAH	10.504	10.700	21.204

Sumber : DKB Semester I Tahun 2024 (diolah)

**REKAPITULASI DATA KEPENDUDUKAN
BERDASARKAN AGAMA DAN JENIS KELAMIN
KABUPATEN TANAH DATAR**

KECAMATAN PARIANGAN

AGAMA	JENIS KELAMIN		TOTAL
	Laki-Laki	Perempuan	
1	2	3	4
ISLAM	10.504	10.700	21.138
KRISTEN	0	0	0
KATHOLIK	0	0	0
HINDU	0	0	0
BUDHA	0	0	0
KONGHUCHU	0	0	0
KEPERCAYAAN	0	0	0
JUMLAH	10.504	10.700	21.204

Sumber : DKB Semester I Tahun 2024 (diolah)

**REKAPITULASI DATA KEPENDUDUKAN
BERDASARKAN STATUS PERKAWINAN DAN JENIS KELAMIN
KABUPATEN TANAH DATAR**

KECAMATAN PARIANGAN

STATUS KAWIN	JENIS KELAMIN (JIWA)		TOTAL (JIWA)
	PRIA	WANITA	
1	2	3	4
BELUM KAWIN	5.387	4.344	9.690
KAWIN	4.687	4.865	9.567
CERAI HIDUP	168	285	447
CERAI MATI	262	1.206	1.438
JUMLAH	10.504	10.700	21.204

Sumber : DKB Semester I Tahun 2024 (diolah)

**REKAPITULASI DATA KEPENDUDUKAN
BERDASARKAN PENDIDIKAN DAN JENIS KELAMIN
KABUPATEN TANAH DATAR**

KECAMATAN PARIANGAN

PENDIDIKAN	JENIS KELAMIN		TOTAL (JIWA)
	Laki-Laki	Perempuan	
1	2	3	4
TIDAK/BELUM SEKOLAH	1.782	1.647	3.417
BELUM TAMAT SD/SEDERAJAT	1.650	1.506	3.177
TAMAT SD/SEDERAJAT	2.141	1.898	4.038
SLTP/SEDERAJAT	1.913	1.818	3.749
SLTA/SEDERAJAT	2.327	2.489	4.760
DIPLOMA I/II	23	77	100
AKADEMI/DIPLOMA III/SARJANA MUDA	129	237	363
DIPLOMA IV/STRATA I	509	971	1.453
STRATA II	30	57	85
STRATA III	0	0	0
JUMLAH	10.504	10.700	21.204

Sumber : DKB Semester I Tahun 2024 (diolah)

**REKAPITULASI DATA KEPENDUDUKAN
BERDASARKAN JENIS PEKERJAAN DAN JENIS KELAMIN
KABUPATEN TANAH DATAR**

KECAMATAN PARIANGAN

JENIS PEKERJAAN	JENIS KELAMIN (JIWA)		TOTAL (JIWA)
	Laki-Laki	Perempuan	
1	2	3	4
BELUM/TIDAK BEKERJA	1.846	1.622	3.468
APARATUR/PEJABAT NEGARA	149	254	403
TENAGA PENGAJAR	54	137	191
WIRASWASTA	2.975	685	3.660
PERTANIAN/PETERNAKAN	2.670	718	3.388
NELAYAN	3	1	4
AGAMA DAN KEPERCAYAAN	5	-	5
PELAJAR/MAHASISWA	2.685	2.575	5.260
TENAGA KESEHATAN	2	17	19
PENSIUNAN	111	118	229
LAINNYA	4	4.573	4.577
JUMLAH	10.504	10.700	21.204

Sumber : DKB Semester I Tahun 2024 (diolah)

REKAPITULASI DATA KEPENDUDUKAN BERDASARKAN GOLONGAN DARAH DAN JENIS KELAMIN KABUPATEN TANAH DATAR

KECAMATAN PARIANGAN

GOLONGAN DARAH	JENIS KELAMIN (JIWA)		TOTAL (JIWA)
	PRIA	WANITA	
1	2	3	4
A	895	879	1.785
B	752	706	1.459
AB	285	310	591
O	1.253	1.106	2.373
A+	76	59	132
A-	3	3	6
B+	52	52	105
B-	1	3	4
AB+	13	15	28
AB-	2	3	5
O+	52	61	114
O-	4	8	12
TIDAK TAHU	7.116	7.495	14.527
JUMLAH	10.504	10.700	21.204

Sumber : DKB Semester I Tahun 2024 (diolah)

**REKAPITULASI DATA KEPENDUDUKAN
BERDASARKAN USIA PENDIDIKAN DAN JENIS KELAMIN
KABUPATEN TANAH DATAR**

KECAMATAN PARIANGAN

USIA PENDIDIKAN	JENIS KELAMIN (JIWA)		TOTAL (JIWA)
	Laki-Laki	Perempuan	
1	2	3	4
3-4 TAHUN	261	240	501
5 TAHUN	150	115	265
6-11 TAHUN	911	848	1.759
12-14 TAHUN	506	507	1.013
15-17 TAHUN	538	513	1.051
18-22 TAHUN	944	861	1.805
JUMLAH	3.310	3.084	6.394

Sumber : DKB Semester I Tahun 2024 (diolah)

REKAPITULASI DATA KEPENDUDUKAN PER NAGARI DAN JENIS KELAMIN DILENGKAPI DENGAN JUMLAH JORONG KABUPATEN TANAH DATAR

KECAMATAN SALIMPAUNG

Kode Wilayah	Nagari	JENIS KELAMIN		TOTAL	JUMLAH JORONG
		Laki-Laki	Perempuan		
1	2	3	4	5	6
2001	SUMANIK	2.808	2.865	5.673	7
2002	SITUMBUK	1.328	1.312	2.640	4
2003	LAWANG MANDAHILING	2.691	2.785	5.476	4
2004	SUPAYANG	617	638	1.255	4
2005	SALIMPAUNG	2.738	2.708	5.446	4
2006	TABEK PATAH	2.132	2.164	4.296	4
		12.314	12.472	24.786	19

Sumber : DKB Semester I Tahun 2024 (diolah)

**REKAPITULASI DATA KEPENDUDUKAN
BERDASARKAN KELOMPOK UMUR DAN JENIS KELAMIN
KABUPATEN TANAH DATAR**

KECAMATAN SALIMPAUNG

KELOMPOK UMUR	JENIS KELAMIN (JIWA)		TOTAL (JIWA)
	PRIA	WANITA	
1	2	3	4
00-04	686	680	1.366
05-09	948	880	1.828
10-14	1.078	1.010	2.088
15-19	1.091	1.028	2.119
20-24	1.084	1.070	2.154
25-29	999	942	1.941
30-34	815	726	1.541
35-39	766	740	1.506
40-44	880	796	1.676
45-49	737	724	1.461
50-54	682	730	1.412
55-59	662	732	1.394
60-64	571	698	1.269
65-69	527	608	1.135
70-74	448	508	956
>75	340	600	940
JUMLAH	12.314	12.472	24.786

Sumber : DKB Semester I Tahun 2024 (diolah)

**REKAPITULASI DATA KEPENDUDUKAN
BERDASARKAN AGAMA DAN JENIS KELAMIN
KABUPATEN TANAH DATAR**

KECAMATAN SALIMPAUNG

AGAMA	JENIS KELAMIN		TOTAL
	Laki-Laki	Perempuan	
1	2	3	4
ISLAM	12.314	12.472	24.686
KRISTEN	0	0	0
KATHOLIK	0	0	0
HINDU	0	0	0
BUDHA	0	0	0
KONGHUCHU	0	0	0
KEPERCAYAAN	0	0	0
JUMLAH	12.314	12.472	24.786

Sumber : DKB Semester I Tahun 2024 (diolah)

**REKAPITULASI DATA KEPENDUDUKAN
BERDASARKAN STATUS PERKAWINAN DAN JENIS KELAMIN
KABUPATEN TANAH DATAR**

KECAMATAN SALIMPAUNG

STATUS KAWIN	JENIS KELAMIN (JIWA)		TOTAL (JIWA)
	PRIA	WANITA	
1	2	3	4
BELUM KAWIN	6.275	5.123	11.342
KAWIN	5.541	5.646	11.197
CERAI HIDUP	253	399	626
CERAI MATI	245	1.304	1.521
JUMLAH	12.314	12.472	24.786

Sumber : DKB Semester I Tahun 2024 (diolah)

**REKAPITULASI DATA KEPENDUDUKAN
BERDASARKAN PENDIDIKAN DAN JENIS KELAMIN
KABUPATEN TANAH DATAR**

KECAMATAN SALIMPAUNG

PENDIDIKAN	JENIS KELAMIN		TOTAL (JIWA)
	Laki-Laki	Perempuan	
1	2	3	4
TIDAK/BELUM SEKOLAH	2.380	2.286	4.630
BELUM TAMAT SD/SEDERAJAT	2.212	1.794	4.032
TAMAT SD/SEDERAJAT	2.657	2.620	5.298
SLTP/SEDERAJAT	2.008	2.000	4.012
SLTA/SEDERAJAT	2.455	2.588	4.956
DIPLOMA I/II	36	105	139
AKADEMI/DIPLOMA III/SARJANA MUDA	119	204	316
DIPLOMA IV/STRATA I	424	841	1.246
STRATA II	22	33	55
STRATA III	1	1	2
JUMLAH	12.314	12.472	24.786

Sumber : DKB Semester I Tahun 2024 (diolah)

**REKAPITULASI DATA KEPENDUDUKAN
BERDASARKAN JENIS PEKERJAAN DAN JENIS KELAMIN
KABUPATEN TANAH DATAR**

KECAMATAN SALIMPAUNG

JENIS PEKERJAAN	JENIS KELAMIN (JIWA)		TOTAL (JIWA)
	Laki-Laki	Perempuan	
1	2	3	4
BELUM/TIDAK BEKERJA	2.349	2.124	4.473
APARATUR/PEJABAT NEGARA	163	275	438
TENAGA PENGAJAR	22	109	131
WIRASWASTA	3.029	557	3.586
PERTANIAN/PETERNAKAN	3.427	280	3.707
NELAYAN	4	-	4
AGAMA DAN KEPERCAYAAN	5	-	5
PELAJAR/MAHASISWA	3.225	2.923	6.148
TENAGA KESEHATAN	3	35	38
PENSIUNAN	87	100	187
LAINNYA	-	6.069	6.069
JUMLAH	12.314	12.472	24.786

Sumber : DKB Semester I Tahun 2024 (diolah)

**REKAPITULASI DATA KEPENDUDUKAN
BERDASARKAN GOLONGAN DARAH DAN JENIS KELAMIN
KABUPATEN TANAH DATAR**

KECAMATAN SALIMPAUNG

GOLONGAN DARAH	JENIS KELAMIN (JIWA)		TOTAL (JIWA)
	PRIA	WANITA	
1	2	3	4
A	881	799	1.665
B	685	721	1.402
AB	265	238	504
O	1.535	1.287	2.832
A+	48	37	86
A-	1	3	4
B+	32	40	73
B-	1	1	2
AB+	18	7	25
AB-	5	1	5
O+	36	41	75
O-	8	6	14
TIDAK TAHU	8.799	9.291	17.999
JUMLAH	12.314	12.472	24.786

Sumber : DKB Semester I Tahun 2024 (diolah)

**REKAPITULASI DATA KEPENDUDUKAN
BERDASARKAN USIA PENDIDIKAN DAN JENIS KELAMIN
KABUPATEN TANAH DATAR**

KECAMATAN SALIMPAUNG

USIA PENDIDIKAN	JENIS KELAMIN (JIWA)		TOTAL (JIWA)
	Laki-Laki	Perempuan	
1	2	3	4
3-4 TAHUN	337	351	688
5 TAHUN	183	182	365
6-11 TAHUN	1.190	1.127	2.317
12-14 TAHUN	653	581	1.234
15-17 TAHUN	681	601	1.282
18-22 TAHUN	1.084	1.056	2.140
JUMLAH	4.128	3.898	8.026

Sumber : DKB Semester I Tahun 2024 (diolah)

**REKAPITULASI DATA KEPENDUDUKAN PER NAGARI
DAN JENIS KELAMIN DILENGKAPI DENGAN JUMLAH JORONG
KABUPATEN TANAH DATAR**

KECAMATAN PADANG GANTING

Kode Wilayah	Nagari	JENIS KELAMIN		TOTAL	JUMLAH JORONG
		Laki-Laki	Perempuan		
1	2	3	4	5	6
2001	ATAR	2.425	2.543	4.968	3
2002	PADANG GANTING	4.894	5.070	9.964	4
		7.319	7.613	14.932	7

Sumber : DKB Semester I Tahun 2024 (diolah)

**REKAPITULASI DATA KEPENDUDUKAN
BERDASARKAN KELOMPOK UMUR DAN JENIS KELAMIN
KABUPATEN TANAH DATAR**

KECAMATAN PADANG GANTING

KELOMPOK UMUR	JENIS KELAMIN (JIWA)		TOTAL (JIWA)
	PRIA	WANITA	
1	2	3	4
00-04	334	333	667
05-09	507	469	976
10-14	616	591	1.207
15-19	670	672	1.342
20-24	681	641	1.322
25-29	539	512	1.051
30-34	447	398	845
35-39	436	384	820
40-44	425	442	867
45-49	468	446	914
50-54	452	523	975
55-59	444	558	1.002
60-64	408	471	879
65-69	367	443	810
70-74	269	334	603
>75	256	396	652
JUMLAH	7.319	7.613	14.932

Sumber : DKB Semester I Tahun 2024 (diolah)

**REKAPITULASI DATA KEPENDUDUKAN
BERDASARKAN AGAMA DAN JENIS KELAMIN
KABUPATEN TANAH DATAR**

KECAMATAN PADANG GANTING

AGAMA	JENIS KELAMIN		TOTAL
	Laki-Laki	Perempuan	
1	2	3	4
ISLAM	7.319	7.612	14.863
KRISTEN	0	0	0
KATHOLIK	0	0	0
HINDU	0	1	1
BUDHA	0	0	0
KONGHUCHU	0	0	0
KEPERCAYAAN	0	0	0
JUMLAH	7.319	7.613	14.932

Sumber : DKB Semester I Tahun 2024 (diolah)

**REKAPITULASI DATA KEPENDUDUKAN
BERDASARKAN STATUS PERKAWINAN DAN JENIS KELAMIN
KABUPATEN TANAH DATAR**

KECAMATAN PADANG GANTING

STATUS KAWIN	JENIS KELAMIN (JIWA)		TOTAL (JIWA)
	PRIA	WANITA	
1	2	3	4
BELUM KAWIN	3.572	2.934	6.480
KAWIN	3.457	3.593	7.039
CERAI HIDUP	161	246	397
CERAI MATI	129	840	948
JUMLAH	7.319	7.613	14.932

Sumber : DKB Semester I Tahun 2024 (diolah)

**REKAPITULASI DATA KEPENDUDUKAN
BERDASARKAN PENDIDIKAN DAN JENIS KELAMIN
KABUPATEN TANAH DATAR**

KECAMATAN PADANG GANTING

PENDIDIKAN	JENIS KELAMIN		TOTAL (JIWA)
	Laki-Laki	Perempuan	
1	2	3	4
TIDAK/BELUM SEKOLAH	1.352	1.351	2.692
BELUM TAMAT SD/SEDERAJAT	1.182	1.116	2.325
TAMAT SD/SEDERAJAT	1.880	1.992	3.880
SLTP/SEDERAJAT	1.175	1.106	2.268
SLTA/SEDERAJAT	1.357	1.414	2.715
DIPLOMA I/II	39	49	89
AKADEMI/DIPLOMA III/SARJANA MUDA	81	108	184
DIPLOMA IV/STRATA I	243	461	689
STRATA II	6	15	18
STRATA III	4	1	4
JUMLAH	7.319	7.613	14.932

Sumber : DKB Semester I Tahun 2024 (diolah)

**REKAPITULASI DATA KEPENDUDUKAN
BERDASARKAN JENIS PEKERJAAN DAN JENIS KELAMIN
KABUPATEN TANAH DATAR**

KECAMATAN PADANG GANTING

JENIS PEKERJAAN	JENIS KELAMIN (JIWA)		TOTAL (JIWA)
	Laki-Laki	Perempuan	
1	2	3	4
BELUM/TIDAK BEKERJA	1.360	1.287	2.647
APARATUR/PEJABAT NEGARA	126	132	258
TENAGA PENGAJAR	22	59	81
WIRASWASTA	1.577	293	1.870
PERTANIAN/PETERNAKAN	2.394	288	2.682
NELAYAN	1	2	3
AGAMA DAN KEPERCAYAAN	5	-	5
PELAJAR/MAHASISWA	1.752	1.636	3.388
TENAGA KESEHATAN	4	15	19
PENSIUNAN	74	50	124
LAINNYA	4	3.851	3.855
JUMLAH	7.319	7.613	14.932

Sumber : DKB Semester I Tahun 2024 (diolah)

**REKAPITULASI DATA KEPENDUDUKAN
BERDASARKAN GOLONGAN DARAH DAN JENIS KELAMIN
KABUPATEN TANAH DATAR**

KECAMATAN PADANG GANTING

GOLONGAN DARAH	JENIS KELAMIN (JIWA)		TOTAL (JIWA)
	PRIA	WANITA	
1	2	3	4
A	627	608	1.232
B	412	372	776
AB	238	160	394
O	710	667	1.373
A+	112	105	220
A-	2	6	8
B+	72	71	142
B-	2	1	3
AB+	18	20	37
AB-	0	2	2
O+	99	69	167
O-	10	9	19
TIDAK TAHU	5.017	5.523	10.491
JUMLAH	7.319	7.613	14.932

Sumber : DKB Semester I Tahun 2024 (diolah)

**REKAPITULASI DATA KEPENDUDUKAN
BERDASARKAN USIA PENDIDIKAN DAN JENIS KELAMIN
KABUPATEN TANAH DATAR**

KECAMATAN PADANG GANTING

USIA PENDIDIKAN	JENIS KELAMIN (JIWA)		TOTAL (JIWA)
	Laki-Laki	Perempuan	
1	2	3	4
3-4 TAHUN	153	163	316
5 TAHUN	83	99	182
6-11 TAHUN	662	615	1.277
12-14 TAHUN	378	346	724
15-17 TAHUN	389	420	809
18-22 TAHUN	670	639	1.309
JUMLAH	2.335	2.282	4.617

Sumber : DKB Semester I Tahun 2024 (diolah)

**REKAPITULASI DATA KEPENDUDUKAN PER NAGARI
DAN JENIS KELAMIN DILENGKAPI DENGAN JUMLAH JORONG
KABUPATEN TANAH DATAR**

KECAMATAN TANJUNG BARU

Kode Wilayah	Nagari	JENIS KELAMIN		TOTAL	JUMLAH JORONG
		Laki-Laki	Perempuan		
1	2	3	4	5	6
2001	TANJUNG ALAM	4.825	4.683	9.508	12
2002	BARULAK	2.692	2.711	5.403	5
		7.517	7.394	14.911	17

Sumber : DKB Semester I Tahun 2024 (diolah)

**REKAPITULASI DATA KEPENDUDUKAN
BERDASARKAN KELOMPOK UMUR DAN JENIS KELAMIN
KABUPATEN TANAH DATAR**

KECAMATAN TANJUNG BARU

KELOMPOK UMUR	JENIS KELAMIN (JIWA)		TOTAL (JIWA)
	PRIA	WANITA	
1	2	3	4
00-04	435	379	814
05-09	600	553	1.153
10-14	682	596	1.278
15-19	633	680	1.313
20-24	712	632	1.344
25-29	623	557	1.180
30-34	484	419	903
35-39	477	445	922
40-44	549	503	1.052
45-49	461	448	909
50-54	383	424	807
55-59	388	418	806
60-64	332	418	750
65-69	358	368	726
70-74	217	236	453
>75	183	318	501
JUMLAH	7.517	7.394	14.911

Sumber : DKB Semester I Tahun 2024 (diolah)

**REKAPITULASI DATA KEPENDUDUKAN
BERDASARKAN AGAMA DAN JENIS KELAMIN
KABUPATEN TANAH DATAR**

KECAMATAN TANJUNG BARU

AGAMA	JENIS KELAMIN		TOTAL
	Laki-Laki	Perempuan	
1	2	3	4
ISLAM	7.517	7.394	14.911
KRISTEN	0	0	0
KATHOLIK	0	0	0
HINDU	0	0	0
BUDHA	0	0	0
KONGHUCHU	0	0	0
KEPERCAYAAN	0	0	0
JUMLAH	7.517	7.394	14.911

Sumber : DKB Semester I Tahun 2024 (diolah)

**REKAPITULASI DATA KEPENDUDUKAN
BERDASARKAN STATUS PERKAWINAN DAN JENIS KELAMIN
KABUPATEN TANAH DATAR**

KECAMATAN TANJUNG BARU

STATUS KAWIN	JENIS KELAMIN (JIWA)		TOTAL (JIWA)
	PRIA	WANITA	
1	2	3	4
BELUM KAWIN	3.916	3.103	7.006
KAWIN	3.333	3.435	6.819
CERAI HIDUP	118	182	291
CERAI MATI	150	674	785
JUMLAH	7.517	7.394	14.911

Sumber : DKB Semester I Tahun 2024 (diolah)

**REKAPITULASI DATA KEPENDUDUKAN
BERDASARKAN PENDIDIKAN DAN JENIS KELAMIN
KABUPATEN TANAH DATAR**

KECAMATAN TANJUNG BARU

PENDIDIKAN	JENIS KELAMIN		TOTAL (JIWA)
	Laki-Laki	Perempuan	
1	2	3	4
TIDAK/BELUM SEKOLAH	1.411	1.260	2.650
BELUM TAMAT SD/SEDERAJAT	1.172	1.089	2.301
TAMAT SD/SEDERAJAT	1.952	1.971	3.959
SLTP/SEDERAJAT	1.205	1.131	2.329
SLTA/SEDERAJAT	1.494	1.426	2.876
DIPLOMA I/II	22	39	60
AKADEMI/DIPLOMA III/SARJANA MUDA	59	86	143
DIPLOMA IV/STRATA I	189	377	551
STRATA II	13	15	32
STRATA III	0	0	0
JUMLAH	7.517	7.394	14.911

Sumber : DKB Semester I Tahun 2024 (diolah)

**REKAPITULASI DATA KEPENDUDUKAN
BERDASARKAN JENIS PEKERJAAN DAN JENIS KELAMIN
KABUPATEN TANAH DATAR**

KECAMATAN TANJUNG BARU

JENIS PEKERJAAN	JENIS KELAMIN (JIWA)		TOTAL (JIWA)
	Laki-Laki	Perempuan	
1	2	3	4
BELUM/TIDAK BEKERJA	1.498	1.239	2.737
APARATUR/PEJABAT NEGARA	67	93	160
TENAGA PENGAJAR	17	42	59
WIRASWASTA	1.606	267	1.873
PERTANIAN/PETERNAKAN	2.362	88	2.450
NELAYAN	-	2	2
AGAMA DAN KEPERCAYAAN	3	-	3
PELAJAR/MAHASISWA	1.916	1.782	3.698
TENAGA KESEHATAN	3	13	16
PENSIUNAN	44	27	71
LAINNYA	1	3.841	3.842
JUMLAH	7.517	7.394	14.911

Sumber : DKB Semester I Tahun 2024 (diolah)

**REKAPITULASI DATA KEPENDUDUKAN
BERDASARKAN GOLONGAN DARAH DAN JENIS KELAMIN
KABUPATEN TANAH DATAR**

KECAMATAN TANJUNG BARU

GOLONGAN DARAH	JENIS KELAMIN (JIWA)		TOTAL (JIWA)
	PRIA	WANITA	
1	2	3	4
A	608	590	1.192
B	648	600	1.240
AB	284	248	527
O	895	696	1.589
A+	40	43	63
A-	2	1	3
B+	35	38	62
B-	4	0	4
AB+	16	17	23
AB-	4	2	6
O+	53	43	77
O-	6	5	11
TIDAK TAHU	4.922	5.111	10.106
JUMLAH	7.517	7.394	14.911

Sumber : DKB Semester I Tahun 2024 (diolah)

**REKAPITULASI DATA KEPENDUDUKAN
BERDASARKAN USIA PENDIDIKAN DAN JENIS KELAMIN
KABUPATEN TANAH DATAR**

KECAMATAN TANJUNG BARU

USIA PENDIDIKAN	JENIS KELAMIN (JIWA)		TOTAL (JIWA)
	Laki-Laki	Perempuan	
1	2	3	4
3-4 TAHUN	243	195	438
5 TAHUN	117	103	220
6-11 TAHUN	739	691	1.430
12-14 TAHUN	426	355	781
15-17 TAHUN	394	412	806
18-22 TAHUN	673	655	1.328
JUMLAH	2.592	2.411	5.003

Sumber : DKB Semester I Tahun 2024 (diolah)

REKAPITULASI DATA KEPENDUDUKAN PER NAGARI DAN JENIS KELAMIN DILENGKAPI DENGAN JUMLAH JORONG KABUPATEN TANAH DATAR

KECAMATAN LINTAU BUO UTARA

Kode Wilayah	Nagari	JENIS KELAMIN		TOTAL	JUMLAH JORONG
		Laki-Laki	Perempuan		
1	2	3	4	5	6
2001	BATU BULEK	4.364	4.332	8.696	9
2002	BALAI TANGAH	1.256	1.270	2.526	7
2003	TANJUANG BONAI	6.293	6.328	12.621	26
2004	LUBUAK JANTAN	5.349	5.197	10.546	11
2005	TAPI SELO	2.294	2.285	4.579	10
		19.556	19.412	38.968	53

Sumber : DKB Semester I Tahun 2024 (diolah)

**REKAPITULASI DATA KEPENDUDUKAN
BERDASARKAN KELOMPOK UMUR DAN JENIS KELAMIN
KABUPATEN TANAH DATAR**

KECAMATAN LINTAU BUO UTARA

KELOMPOK UMUR	JENIS KELAMIN (JIWA)		TOTAL (JIWA)
	PRIA	WANITA	
1	2	3	4
00-04	1.007	908	1.915
05-09	1.489	1.332	2.821
10-14	1.758	1.598	3.356
15-19	1.816	1.706	3.522
20-24	1.818	1.680	3.498
25-29	1.577	1.358	2.935
30-34	1.166	1.059	2.225
35-39	1.194	1.125	2.319
40-44	1.313	1.230	2.543
45-49	1.337	1.351	2.688
50-54	1.126	1.252	2.378
55-59	981	1.098	2.079
60-64	944	1.092	2.036
65-69	840	1.022	1.862
70-74	600	710	1.310
>75	590	891	1.481
JUMLAH	19.556	19.412	38.968

Sumber : DKB Semester I Tahun 2024 (diolah)

**REKAPITULASI DATA KEPENDUDUKAN
BERDASARKAN AGAMA DAN JENIS KELAMIN
KABUPATEN TANAH DATAR**

KECAMATAN LINTAU BUO UTARA

AGAMA	JENIS KELAMIN		TOTAL
	Laki-Laki	Perempuan	
1	2	3	4
ISLAM	19.538	19.394	38.932
KRISTEN	18	18	36
KATHOLIK	0	0	0
HINDU	0	0	0
BUDHA	0	0	0
KONGHUCHU	0	0	0
KEPERCAYAAN	0	0	0
JUMLAH	19.556	19.412	38.968

Sumber : DKB Semester I Tahun 2024 (diolah)

**REKAPITULASI DATA KEPENDUDUKAN
BERDASARKAN STATUS PERKAWINAN DAN JENIS KELAMIN
KABUPATEN TANAH DATAR**

KECAMATAN LINTAU BUO UTARA

STATUS KAWIN	JENIS KELAMIN (JIWA)		TOTAL (JIWA)
	PRIA	WANITA	
1	2	3	4
BELUM KAWIN	10.140	7.952	18.005
KAWIN	8.761	9.075	17.878
CERAI HIDUP	278	422	689
CERAI MATI	377	1.963	2.287
JUMLAH	19.556	19.412	38.968

Sumber : DKB Semester I Tahun 2024 (diolah)

REKAPITULASI DATA KEPENDUDUKAN BERDASARKAN PENDIDIKAN DAN JENIS KELAMIN KABUPATEN TANAH DATAR

KECAMATAN LINTAU BUO UTARA

PENDIDIKAN	JENIS KELAMIN		TOTAL (JIWA)
	Laki-Laki	Perempuan	
1	2	3	4
TIDAK/BELUM SEKOLAH	3.507	3.175	6.607
BELUM TAMAT SD/SEDERAJAT	3.487	2.930	6.444
TAMAT SD/SEDERAJAT	4.763	4.438	9.219
SLTP/SEDERAJAT	3.117	3.005	6.109
SLTA/SEDERAJAT	3.926	4.369	8.251
DIPLOMA I/II	58	162	222
AKADEMI/DIPLOMA III/SARJANA MUDA	136	261	396
DIPLOMA IV/STRATA I	530	1.034	1.542
STRATA II	31	36	66
STRATA III	1	2	3
JUMLAH	19.556	19.412	38.968

Sumber : DKB Semester I Tahun 2024 (diolah)

**REKAPITULASI DATA KEPENDUDUKAN
BERDASARKAN JENIS PEKERJAAN DAN JENIS KELAMIN
KABUPATEN TANAH DATAR**

KECAMATAN LINTAU BUO UTARA

JENIS PEKERJAAN	JENIS KELAMIN (JIWA)		TOTAL (JIWA)
	Laki-Laki	Perempuan	
1	2	3	4
BELUM/TIDAK BEKERJA	4.027	3.309	7.336
APARATUR/PEJABAT NEGARA	194	294	488
TENAGA PENGAJAR	40	168	208
WIRASWASTA	3.734	666	4.400
PERTANIAN/PETERNAKAN	6.563	214	6.777
NELAYAN	5	-	5
AGAMA DAN KEPERCAYAAN	8	-	8
PELAJAR/MAHASISWA	4.865	4.437	9.302
TENAGA KESEHATAN	3	34	37
PENSIUNAN	116	131	247
LAINNYA	1	10.159	10.160
JUMLAH	19.556	19.412	38.968

Sumber : DKB Semester I Tahun 2024 (diolah)

REKAPITULASI DATA KEPENDUDUKAN BERDASARKAN GOLONGAN DARAH DAN JENIS KELAMIN KABUPATEN TANAH DATAR

KECAMATAN LINTAU BUO UTARA

GOLONGAN DARAH	JENIS KELAMIN (JIWA)		TOTAL (JIWA)
	PRIA	WANITA	
1	2	3	4
A	1.920	1.767	3.615
B	1.405	1.244	2.574
AB	642	574	1.195
O	2.270	1.894	4.092
A+	154	132	281
A-	1	5	7
B+	103	83	184
B-	3	2	5
AB+	52	41	89
AB-	1	3	3
O+	148	116	264
O-	15	8	23
TIDAK TAHU	12.842	13.543	26.527
JUMLAH	19.556	19.412	38.968

Sumber : DKB Semester I Tahun 2024 (diolah)

**REKAPITULASI DATA KEPENDUDUKAN
BERDASARKAN USIA PENDIDIKAN DAN JENIS KELAMIN
KABUPATEN TANAH DATAR**

KECAMATAN LINTAU BUO UTARA

USIA PENDIDIKAN	JENIS KELAMIN (JIWA)		TOTAL (JIWA)
	Laki-Laki	Perempuan	
1	2	3	4
3-4 TAHUN	522	489	1011
5 TAHUN	290	240	530
6-11 TAHUN	1.885	1.747	3.632
12-14 TAHUN	1.072	943	2.015
15-17 TAHUN	1.082	1.031	2.113
18-22 TAHUN	1.809	1.697	3.506
JUMLAH	6.660	6.147	12.807

Sumber : DKB Semester I Tahun 2024 (diolah)

REKAPITULASI DATA KEPENDUDUKAN PER NAGARI DAN JENIS KELAMIN DILENGKAPI DENGAN JUMLAH JORONG KABUPATEN TANAH DATAR

KECAMATAN BATIPUH SELATAN

Kode Wilayah	Nagari	JENIS KELAMIN		TOTAL	JUMLAH JORONG
		Laki-Laki	Perempuan		
1	2	3	4	5	6
2001	BATU TABA	1.206	1.235	2.441	5
2002	SUMPUR	1.133	1.149	2.282	5
2003	PADANG LAWEH MALALO	1.089	1.103	2.192	4
2004	GUGUAK MALALO	2.366	2.383	4.749	3
		5.794	5.870	11.664	17

Sumber : DKB Semester I Tahun 2024 (diolah)

**REKAPITULASI DATA KEPENDUDUKAN
BERDASARKAN KELOMPOK UMUR DAN JENIS KELAMIN
KABUPATEN TANAH DATAR**

KECAMATAN BATIPUH SELATAN

KELOMPOK UMUR	JENIS KELAMIN (JIWA)		TOTAL (JIWA)
	PRIA	WANITA	
1	2	3	4
00-04	274	260	534
05-09	380	389	769
10-14	449	431	880
15-19	561	474	1.035
20-24	549	546	1.095
25-29	509	458	967
30-34	369	332	701
35-39	349	282	631
40-44	349	331	680
45-49	376	375	751
50-54	381	405	786
55-59	324	391	715
60-64	301	356	657
65-69	224	334	558
70-74	189	207	396
>75	210	299	509
JUMLAH	5.794	5.870	11.664

Sumber : DKB Semester I Tahun 2024 (diolah)

**REKAPITULASI DATA KEPENDUDUKAN
BERDASARKAN AGAMA DAN JENIS KELAMIN
KABUPATEN TANAH DATAR**

KECAMATAN BATIPUH SELATAN

AGAMA	JENIS KELAMIN		TOTAL
	Laki-Laki	Perempuan	
1	2	3	4
ISLAM	5.793	5.870	11.632
KRISTEN	1	0	1
KATHOLIK	0	0	0
HINDU	0	0	0
BUDHA	0	0	0
KONGHUCHU	0	0	0
KEPERCAYAAN	0	0	0
JUMLAH	5.794	5.870	11.664

Sumber : DKB Semester I Tahun 2024 (diolah)

**REKAPITULASI DATA KEPENDUDUKAN
BERDASARKAN STATUS PERKAWINAN DAN JENIS KELAMIN
KABUPATEN TANAH DATAR**

KECAMATAN BATIPUH SELATAN

STATUS KAWIN	JENIS KELAMIN (JIWA)		TOTAL (JIWA)
	PRIA	WANITA	
1	2	3	4
BELUM KAWIN	3.176	2.488	5.658
KAWIN	2.404	2.480	4.866
CERAI HIDUP	72	111	184
CERAI MATI	142	791	925
JUMLAH	5.794	5.870	11.664

Sumber : DKB Semester I Tahun 2024 (diolah)

**REKAPITULASI DATA KEPENDUDUKAN
BERDASARKAN PENDIDIKAN DAN JENIS KELAMIN
KABUPATEN TANAH DATAR**

KECAMATAN BATIPUH SELATAN

PENDIDIKAN	JENIS KELAMIN		TOTAL (JIWA)
	Laki-Laki	Perempuan	
1	2	3	4
TIDAK/BELUM SEKOLAH	925	875	1.800
BELUM TAMAT SD/SEDERAJAT	900	772	1.672
TAMAT SD/SEDERAJAT	1.317	1.315	2.632
SLTP/SEDERAJAT	1.025	980	2.005
SLTA/SEDERAJAT	1.377	1.418	2.795
DIPLOMA I/II	11	28	40
AKADEMI/DIPLOMA III/SARJANA MUDA	43	78	121
DIPLOMA IV/STRATA I	183	392	575
STRATA II	13	12	25
STRATA III	0	0	0
JUMLAH	5.794	5.870	11.664

Sumber : DKB Semester I Tahun 2024 (diolah)

**REKAPITULASI DATA KEPENDUDUKAN
BERDASARKAN JENIS PEKERJAAN DAN JENIS KELAMIN
KABUPATEN TANAH DATAR**

KECAMATAN BATIPUH SELATAN

JENIS PEKERJAAN	JENIS KELAMIN (JIWA)		TOTAL (JIWA)
	Laki-Laki	Perempuan	
1	2	3	4
BELUM/TIDAK BEKERJA	1.057	921	1.978
APARATUR/PEJABAT NEGARA	58	95	153
TENAGA PENGAJAR	23	53	76
WIRASWASTA	1.448	269	1.717
PERTANIAN/PETERNAKAN	1.329	192	1.521
NELAYAN	203	3	206
AGAMA DAN KEPERCAYAAN	6	-	6
PELAJAR/MAHASISWA	1.642	1.510	3.152
TENAGA KESEHATAN	1	8	9
PENSIUNAN	27	11	38
LAINNYA	-	2.808	2.808
JUMLAH	5.794	5.870	11.664

Sumber : DKB Semester I Tahun 2024 (diolah)

REKAPITULASI DATA KEPENDUDUKAN BERDASARKAN GOLONGAN DARAH DAN JENIS KELAMIN KABUPATEN TANAH DATAR

KECAMATAN BATIPUH SELATAN

GOLONGAN DARAH	JENIS KELAMIN (JIWA)		TOTAL (JIWA)
	PRIA	WANITA	
1	2	3	4
A	607	556	1.107
B	485	476	926
AB	242	179	410
O	938	769	1.647
A+	72	57	130
A-	4	4	8
B+	46	46	94
B-	7	5	11
AB+	17	17	35
AB-	2	2	4
O+	69	68	138
O-	8	6	14
TIDAK TAHU	3.297	3.685	7.109
JUMLAH	5.794	5.870	11.664

Sumber : DKB Semester I Tahun 2024 (diolah)

**REKAPITULASI DATA KEPENDUDUKAN
BERDASARKAN USIA PENDIDIKAN DAN JENIS KELAMIN
KABUPATEN TANAH DATAR**

KECAMATAN BATIPUH SELATAN

USIA PENDIDIKAN	JENIS KELAMIN (JIWA)		TOTAL (JIWA)
	Laki-Laki	Perempuan	
1	2	3	4
3-4 TAHUN	133	133	266
5 TAHUN	89	83	172
6-11 TAHUN	477	480	957
12-14 TAHUN	263	257	520
15-17 TAHUN	314	270	584
18-22 TAHUN	554	525	1.079
JUMLAH	1.830	1.748	3.578

Sumber : DKB Semester I Tahun 2024 (diolah)



BAB IV

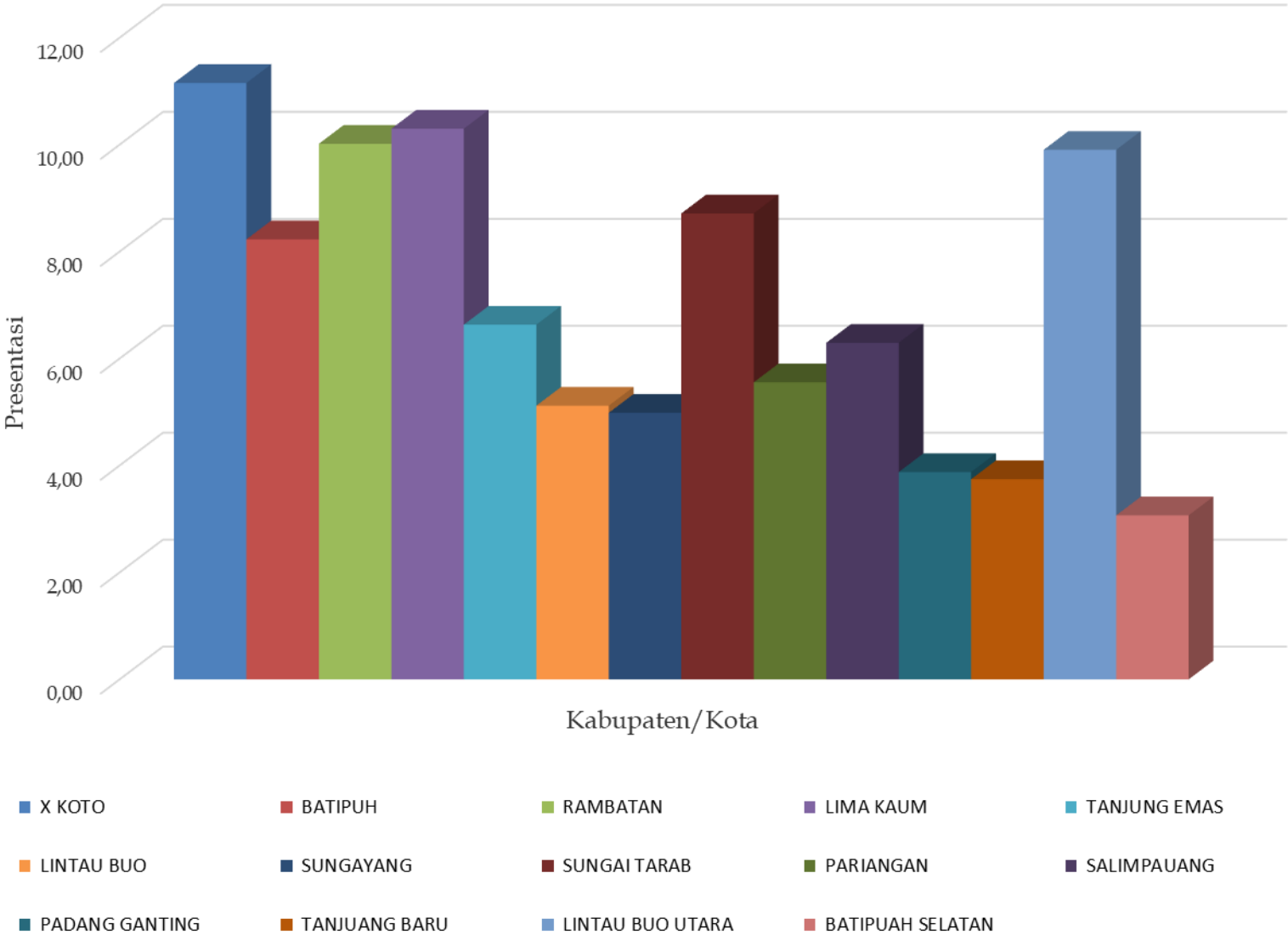
DATA KEPEMILIKAN DOKUMEN KEPENDUDUKAN KABUPATEN TANAH DATAR PER 30 JUNI 2024

DATA KEPEMILIKAN KTP-el PER KECAMATAN KABUPATEN TANAH DATAR PER 30 JUNI 2024

KODE	KECAMATAN	JUMLAH (JIWA)				
		Penduduk	Wajib KTP	%	Pencetakan	%
1	2	3	4	5	6	7
130401	X KOTO	45.113	33.424	8,74	32.169	8,41
130402	BATIPUH	31.636	24.437	6,39	23.660	6,19
130403	RAMBATAN	39.004	29.644	7,75	28.749	7,52
130404	LIMA KAUM	40.629	30.468	7,97	29.670	7,76
130405	TANJUNG EMAS	25.711	19.649	5,14	19.094	4,99
130406	LINTAU BUO	20.337	15.158	3,96	14.696	3,84
130407	SUNGAYANG	19.413	14.790	3,87	14.313	3,74
130408	SUNGAI TARAB	34.025	25.859	6,76	25.131	6,57
130409	PARIANGAN	21.204	16.468	4,31	16.003	4,19
130410	SALIMPAUANG	24.786	18.641	4,88	18.154	4,75
130411	PADANG GANTING	14.932	11.543	3,02	11.150	2,92
130412	TANJUANG BARU	14.911	11.118	2,91	10.783	2,82
130413	LINTAU BUO UTARA	38.968	29.457	7,70	28.530	7,46
130414	BATIPUAH SELATAN	11.664	9.110	2,38	8.826	2,31
	TANAH DATAR	382.333	289.766	75,79	280.928	73,48

Sumber : DKB Semester I Tahun 2024 (diolah)

GRAFIK DATA PENCETAKAN KTP-eI

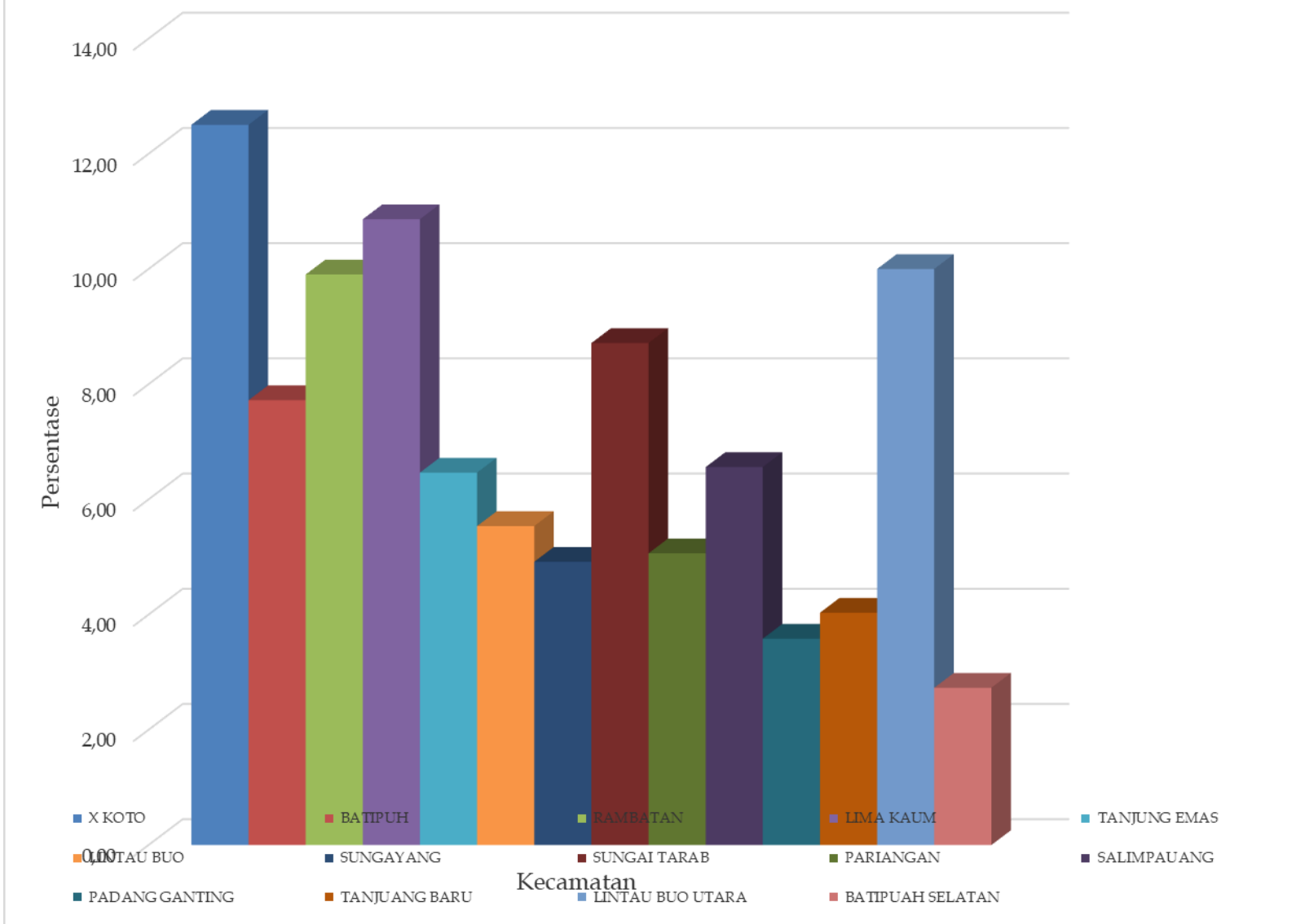


DATA KEPEMILIKAN AKTA KELAHIRAN 0-18 TAHUN PER KABUPATEN/KOTA

KODE	KECAMATAN	JUMLAH (JIWA)				
		Anak 0-18 Tahun	Kepemilikan Akta		Belum Memiliki Akta	
		JUMLAH	JUMLAH	%	JUMLAH	%
1	2	5	8	9	12	13
130401	X KOTO	12.553	12.411	12,50	142	0,14
130402	BATIPUH	7.739	7.665	7,72	74	0,07
130403	RAMBATAN	9.963	9.831	9,90	132	0,13
130404	LIMA KAUM	10.871	10.784	10,86	87	0,09
130405	TANJUNG EMAS	6.496	6.418	6,47	78	0,08
130406	LINTAU BUO	5.566	5.496	5,54	70	0,07
130407	SUNGAYANG	4.958	4.881	4,92	77	0,08
130408	SUNGAI TARAB	8.764	8.650	8,71	114	0,11
130409	PARIANGAN	5.102	5.027	5,06	75	0,08
130410	SALIMPAUANG	6.564	6.513	6,56	51	0,05
130411	PADANG GANTING	3.659	3.556	3,58	103	0,10
130412	TANJUANG BARU	4.051	4.003	4,03	48	0,05
130413	LINTAU BUO UTARA	10.205	9.927	10,00	278	0,28
130414	BATIPUAH SELATAN	2.767	2.710	2,73	57	0,06
	TANAH DATAR	99.258	97.872	98,60	1.386	1,40

Sumber : DKB Semester I Tahun 2024 (diolah)

GRAFIK KEPEMILIKAN AKTA KELAHIRAN 0-18 TAHUN PER KABUPATEN/KOTA

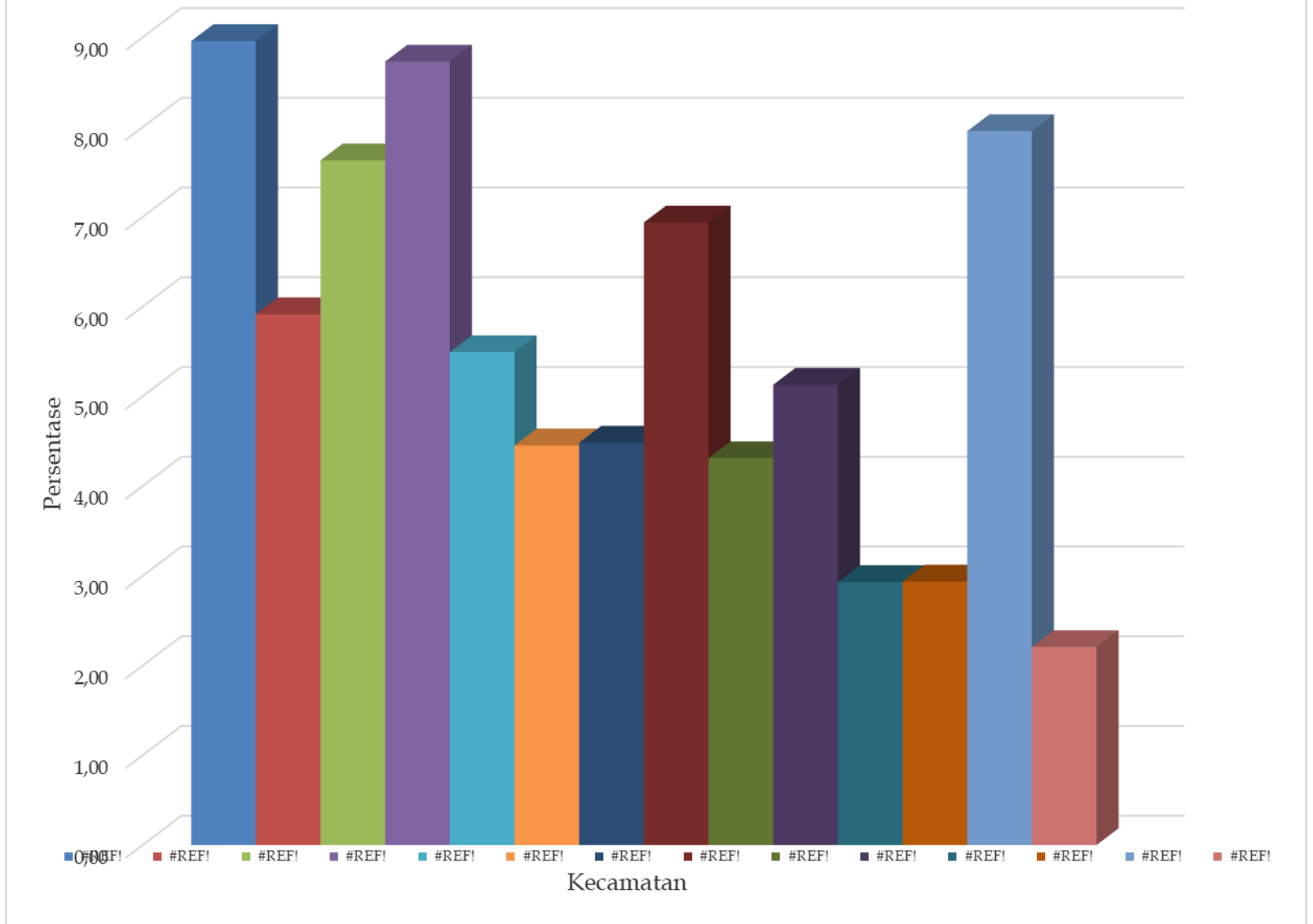


DATA KEPEMILIKAN AKTA PERKAWINAN PER KECAMATAN

KODE	KECAMATAN	JUMLAH (JIWA)					
		Jumlah Penduduk	Jumlah Penduduk Kawin	Kepemilikan Akta	%	Belum Memiliki Akta	%
1	2	3		4	5	6	7
130401	X KOTO	45.113	19.085	15.334	8,96	3.751	2,19
130402	BATIPUH	31.636	13.680	10.125	5,92	3.555	2,08
130403	RAMBATAN	39.004	17.180	13.058	7,63	4.122	2,41
130404	LIMA KAUM	40.629	18.243	14.943	8,73	3.300	1,93
130405	TANJUNG EMAS	25.711	11.996	9.402	5,49	2.594	1,52
130406	LINTAU BUO	20.337	9.266	7.623	4,45	1.643	0,96
130407	SUNGAYANG	19.413	8.748	7.676	4,48	1.072	0,63
130408	SUNGAI TARAB	34.025	15.695	11.874	6,94	3.821	2,23
130409	PARIANGAN	21.204	9.548	7.380	4,31	2.168	1,27
130410	SALIMPAUANG	24.786	11.185	8.778	5,13	2.407	1,41
130411	PADANG GANTING	14.932	7.050	5.016	2,93	2.034	1,19
130412	TANJUANG BARU	14.911	6.764	5.026	2,94	1.738	1,02
130413	LINTAU BUO UTARA	38.968	17.832	13.616	7,96	4.216	2,46
130414	BATIPUAH SELATAN	11.664	4.884	3.778	2,21	1.106	0,65
	TANAH DATAR	382.333	171.156	133.629	78,07	37.527	21,93

Sumber : DKB Semester I Tahun 2024 (diolah)

GRAFIK KEPEMILIKAN AKTA PERKAWINAN PER KABUPATEN/KOTA

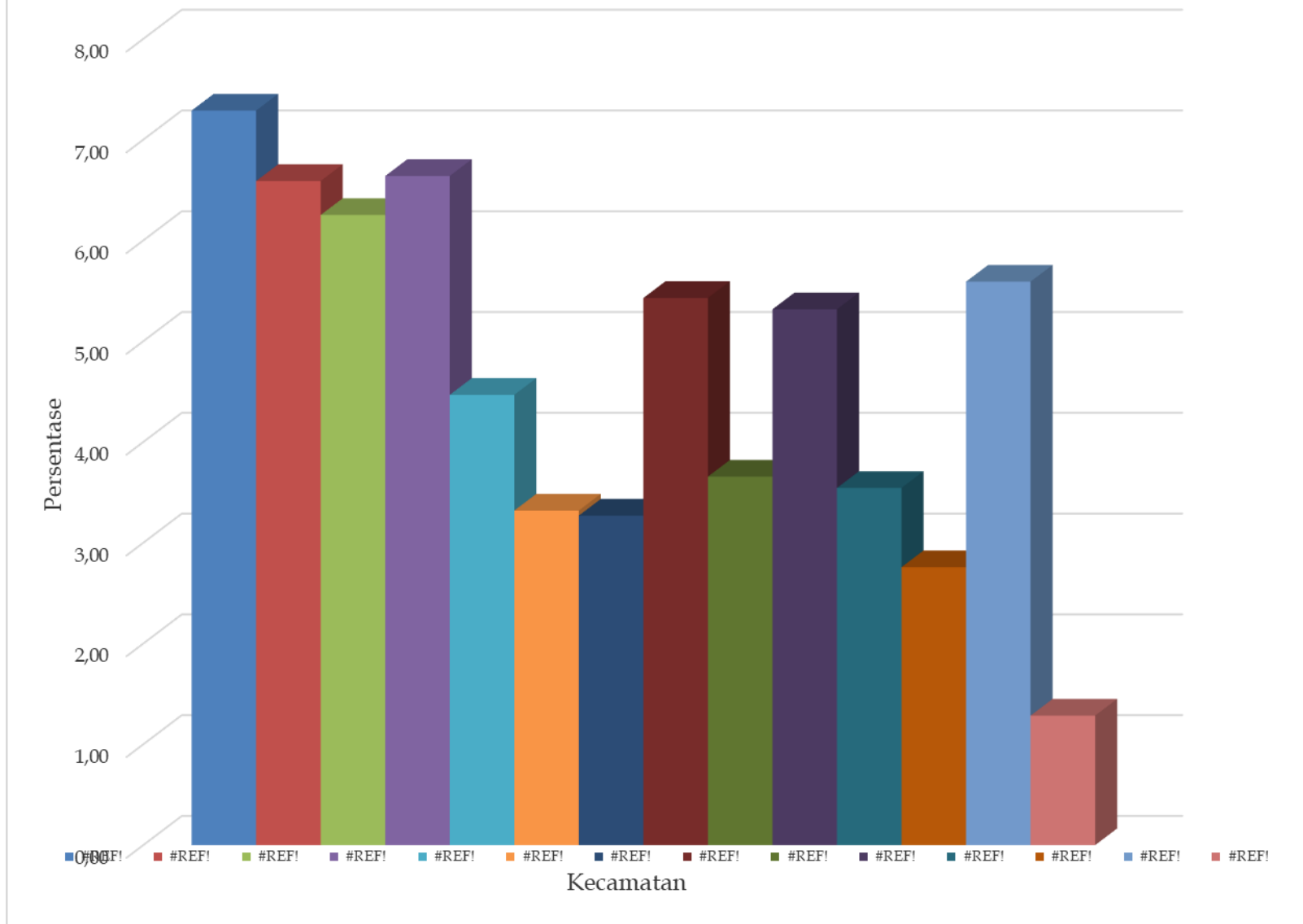


DATA KEPEMILIKAN AKTA PERCERAIAN PER KECAMATAN

KODE	KECAMATAN	JUMLAH (JIWA)					
		Jumlah Penduduk	Jumlah Penduduk Cerai	Kepemilikan Akta	%	Belum Memiliki Akta	%
1	2	3		4	5	6	7
130401	X KOTO	45.113	881	584	7,29	297	3,71
130402	BATIPUH	31.636	921	528	6,59	393	4,91
130403	RAMBATAN	39.004	754	501	6,25	253	3,16
130404	LIMA KAUM	40.629	775	532	6,64	243	3,03
130405	TANJUNG EMAS	25.711	525	358	4,47	167	2,08
130406	LINTAU BUO	20.337	359	266	3,32	93	1,16
130407	SUNGAYANG	19.413	426	262	3,27	164	2,05
130408	SUNGAI TARAB	34.025	676	435	5,43	241	3,01
130409	PARIANGAN	21.204	453	293	3,66	160	2,00
130410	SALIMPAUANG	24.786	652	426	5,32	226	2,82
130411	PADANG GANTING	14.932	407	284	3,54	123	1,54
130412	TANJUANG BARU	14.911	300	221	2,76	79	0,99
130413	LINTAU BUO UTARA	38.968	700	448	5,59	252	3,15
130414	BATIPUAH SELATAN	11.664	183	103	1,29	80	1,00
	TANAH DATAR	382.333	8.012	5.241	65,41	2.771	34,59

Sumber : DKB Semester I Tahun 2024 (diolah)

GRAFIK KEPEMILIKAN AKTA PERCERAIAN PER KABUPATEN/KOTA



DATA KEPEMILIKAN AKTA KEMATIAN PER KECAMATAN

KODE	KECAMATAN	JUMLAH (JIWA)			
		Jumlah Penduduk	Jumlah Penduduk Mati	Kepemilikan Akta	%
1	2	3		4	5
130401	X KOTO	45.113	2.264	2.264	100,00
130402	BATIPUH	31.636	2.120	2.120	100,00
130403	RAMBATAN	39.004	2.263	2.263	100,00
130404	LIMA KAUM	40.629	2.300	2.300	100,00
130405	TANJUNG EMAS	25.711	1.662	1.662	100,00
130406	LINTAU BUO	20.337	986	986	100,00
130407	SUNGAYANG	19.413	1.401	1.401	100,00
130408	SUNGAI TARAB	34.025	2.159	2.159	100,00
130409	PARIANGAN	21.204	1.583	1.583	100,00
130410	SALIMPAUANG	24.786	1.624	1.624	100,00
130411	PADANG GANTING	14.932	766	766	100,00
130412	TANJUANG BARU	14.911	993	993	100,00
130413	LINTAU BUO UTARA	38.968	2.255	2.255	100,00
130414	BATIPUAH SELATAN	11.664	793	793	100,00
	TANAH DATAR	382.333	23.169	23.169	100,00

Sumber : DKB Semester I Tahun 2024 (diolah)

DATA KEPEMILIKAN KARTU IDENTITAS ANAK (KIA) PER KECAMATAN

KODE	KECAMATAN	JUMLAH (JIWA)			
		Jumlah Anak Wajib KIA	Memiliki KIA	Belum Memiliki KIA	%
1	2	3		4	5
130401	X KOTO	11,689	7,880	3,809	4.11
130402	BATIPUH	7,199	5,268	1,931	2.09
130403	RAMBATAN	9,360	5,580	3,780	4.08
130404	LIMA KAUM	10,161	7,014	3,147	3.40
130405	TANJUNG EMAS	6,062	4,155	1,907	2.06
130406	LINTAU BUO	5,179	3,534	1,645	1.78
130407	SUNGAYANG	4,623	3,326	1,297	1.40
130408	SUNGAI TARAB	8,165	4,654	3,511	3.79
130409	PARIANGAN	4,736	2,762	1,974	2.13
130410	SALIMPAUANG	6,145	3,981	2,164	2.34
130411	PADANG GANTING	3,389	2,047	1,342	1.45
130412	TANJUANG BARU	3,793	2,298	1,495	1.62
130413	LINTAU BUO UTARA	9,511	6,566	2,945	3.18
130414	BATIPUAH SELATAN	2,554	1,418	1,136	1.23
	TANAH DATAR	92,566	60,483	32,083	35

Sumber : DKB Semester I Tahun 2024 (diolah)