



BUKU DATA PENDUDUK KABUPATEN TANAH DATAR SEMESTER II TAHUN 2023



DINAS KEPENDUDUKAN DAN PENCATATAN SIPIL
KABUPATEN TANAH DATAR

KATA PENGANTAR

Undang-Undang Nomor 24 Tahun 2013 tentang Perubahan Undang-Undang Nomor 23 Tahun 2006 tentang Administrasi Kependudukan, telah mengamanatkan bahwa Data Kependudukan Skala Kabupaten/Kota diterbitkan secara berkala per semester, yaitu untuk semester 1 (satu) per 30 Juni dan semester 2 (dua) per 31 Desember.

Data Kependudukan sebagaimana dimaksud dalam Undang-Undang Nomor 24 Tahun 2013 dipergunakan untuk pelayanan publik, perencanaan pembangunan, alokasi anggaran, pembangunan demokrasi, penegakan hukum dan pencegahan kriminal.

Data Kependudukan yang disusun Dinas Kependudukan dan Pencatatan Sipil Kabupaten Tanah Datar ini adalah data kependudukan hasil pelayanan administrasi kependudukan pada Dinas Kependudukan dan Pencatatan Sipil Kabupaten Tanah Datar yang dilakukan setiap saat dengan mempergunakan aplikasi Sistem Informasi Administrasi Kependudukan. Data Kependudukan berbasis Nomor Induk Kependudukan telah teruji ketunggalnya melalui perekaman sidik jari dan iris mata, sehingga kualitas data dapat lebih terjamin. Data hasil pelayanan tersebut kemudian dikonsolidasi dan dibersihkan oleh Ditjen Dukcapil Kementerian Dalam Negeri dengan menggunakan Sistem Informasi Administrasi Kependudukan (SIAK) sehingga menjadi Data Konsolidasi Bersih (DKB).

Data Kependudukan ini disusun berdasarkan Kecamatan untuk Semester II Tahun 2023, secara resmi sudah dapat dipergunakan untuk berbagai keperluan oleh lembaga pemerintah/non pemerintah ataupun lembaga lainnya lingkup Kabupaten Tanah Datar.

Akhir kata, kami berharap semoga buku Data Kependudukan Kabupaten Tanah Datar Semester II Tahun 2023 ini bermanfaat untuk semua pihak.

Batusangkar, Januari 2024
Kepala Dinas Kependudukan dan Pencatatan Sipil
Kabupaten Tanah Datar


Drs. ARMEN YUDI, M.Si
NIP. 19681226 198903 1 006

DAFTAR ISI

KAT PENGANTAR	i
DAFTAR ISI.....	ii
PENDAHULUAN	iv

BAB I REKAPITULASI DATA KEPENDUDUKAN PER 31 DESEMBER 2023

1. REKAPITULASI DATA KEPENDUDUKAN PER KECAMATAN DAN JENIS KELAMIN DILENGKAPI DENGAN JUMLAH NAGARI.....	1
2. REKAPITULASI DATA KEPENDUDUKAN PER KECAMATAN DILENGKAPI DENGAN LUAS WILAYAH DAN KEPADATAN PENDUDUK	3
3. REKAPITULASI DATA KEPENDUDUKAN BERDASARKAN KELOMPOK UMUR DAN JENIS KELAMIN	5
4. REKAPITULASI DATA KEPENDUDUKAN BERDASARKAN AGAMA DAN JENIS KELAMIN.....	7
5. REKAPITULASI DATA KEPENDUDUKAN BERDASARKAN STATUS PERKAWINAN DAN JENIS KELAMIN	9
6. REKAPITULASI DATA KEPENDUDUKAN BERDASARKAN JENIS PENDIDIKAN DAN JENIS KELAMIN	11
7. REKAPITULASI DATA KEPENDUDUKAN BERDASARKAN JENIS PEKERJAAN DAN JENIS KELAMIN	13
8. REKAPITULASI DATA KEPENDUDUKAN BERDASARKAN GOLONGAN DARAH DAN JENIS KELAMIN	15
9. REKAPITULASI DATA KEPENDUDUKAN BERDASARKAN USIA PENDIDIKAN DAN JENIS KELAMIN	17

BAB II REKAPITULASI DATA KEPENDUDUKAN PER KECAMATAN PER 31 DESEMBER 2023

1. REKAPITULASI DATA KEPENDUDUKAN PER KECAMATAN BERDASARKAN KELOMPOK UMUR	19
2. REKAPITULASI DATA KEPENDUDUKAN PER KECAMATAN BERDASARKAN AGAMA	21
3. REKAPITULASI DATA KEPENDUDUKAN PER KECAMATAN BERDASARKAN STATUS PERKAWINAN	23
4. REKAPITULASI DATA KEPENDUDUKAN PER KECAMATAN BERDASARKAN JENIS PENDIDIKAN	25

5. REKAPITULASI DATA KEPENDUDUKAN PER KECAMATAN BERDASARKAN JENIS PEKERJAAN.	27
6. REKAPITULASI DATA KEPENDUDUKAN PER KECAMATAN BERDASARKAN GOLONGAN DARAH	29
7. REKAPITULASI DATA KEPENDUDUKAN PER KECAMATAN BERDASARKAN USIA PENDIDIKAN	31

BAB III REKAPITULASI DATA KEPENDUDUKAN KECAMATAN PER 31 DESEMBER 2023

1. KECAMATAN X KOTO.....	34
2. KECAMATAN BATIPUH	42
3. KECAMATAN RAMBATAN	50
4. KECAMATAN LIMA KAUM	57
5. KECAMATAN TANJUNG EMAS	65
6. KECAMATAN LINTAU BUO	73
7. KECAMATAN SUNGAYANG	81
8. KECAMATAN SUNGAI TARAB	89
9. KECAMATAN PARIANGAN	96
10. KECAMATAN SALIMPAUNG	104
11. KECAMATAN PADANG GANTING	112
12. KECAMATAN TANJUANG BARU	120
13. KECAMATAN LINTAU BUO UTARA	128
14. KECAMATAN BATIPUH SELATAN.....	136

BAB IV DATA KEPEMILIKAN DOKUMEN KEPENDUDUKAN PER 31 DESEMBER 2023

1. DATA KEPEMILIKAN KTP-el	144
2. KEPEMILIKAN AKTA KELAHIRAN 0-18 TAHUN	146
3. DATA KEPEMILIKAN AKTA PERKAWINAN	148
4. DATA KEPEMILIKAN AKTA PERCERAIAN	150
5. DATA KEPEMILIKAN AKTA KEMATIAN	152
6. DATA KEPEMILIKAN KARTU IDENTITAS ANAK	153

PENDAHULUAN

Para perencana dan pengambil kebijakan sangat membutuhkan data kependudukan secara berkesinambungan dari tahun ke tahun. Sumber data kependudukan yang tersedia secara periodik dan mempunyai dasar database dengan kondisi yang terkini (update) berasal dari data registrasi penduduk.

Data registrasi penduduk adalah data kependudukan yang meliputi data perseorangan dan/atau data agregat yang terstruktur sebagai hasil dari kegiatan pendaftaran penduduk dan pencatatan sipil.

Data kependudukan tersebut bukan merupakan ramalan jumlah penduduk atau hasil sensus penduduk yang dilakukan hanya pada tahun-tahun tertentu, tetapi merupakan hasil rekapitulasi database yang telah dikonsolidasi dan dibersihkan dengan menggunakan Sistem Informasi Administrasi Kependudukan (SIAK) Online yang didukung dengan perekaman sidik jari dan iris mata dalam perekaman KTP-el.

Data kependudukan secara periodik tersebut digunakan untuk pelayanan publik, perencanaan pembangunan, alokasi anggaran, penegakan hukum dan pencegahan kriminal.

Data Kependudukan Skala Provinsi diterbitkan secara berkala per semester, yaitu untuk semester pertama per tanggal 30 Juni dan semester kedua per tanggal 31 Desember. Pada setiap semester dikeluarkan data agregat yang dipublikasikan dalam bentuk buku yaitu Buku Data Kependudukan Provinsi.

Buku dimaksud menyajikan data kependudukan secara berurutan dalam bab-bab berikut, BAB I menyajikan Rekapitulasi Data Kependudukan per 31 Desember 2023, BAB II menyajikan Rekapitulasi Data Kependudukan per Kecamatan per 31 Desember 2023, Bab III menyajikan Data Kependudukan Kecamatan per 31 Desember 2023, dan Bab IV menyajikan Data Kepemilikan KTP-el dan Akta Kelahiran 01-18 Tahun per 31 Desember 2023.



BAB I

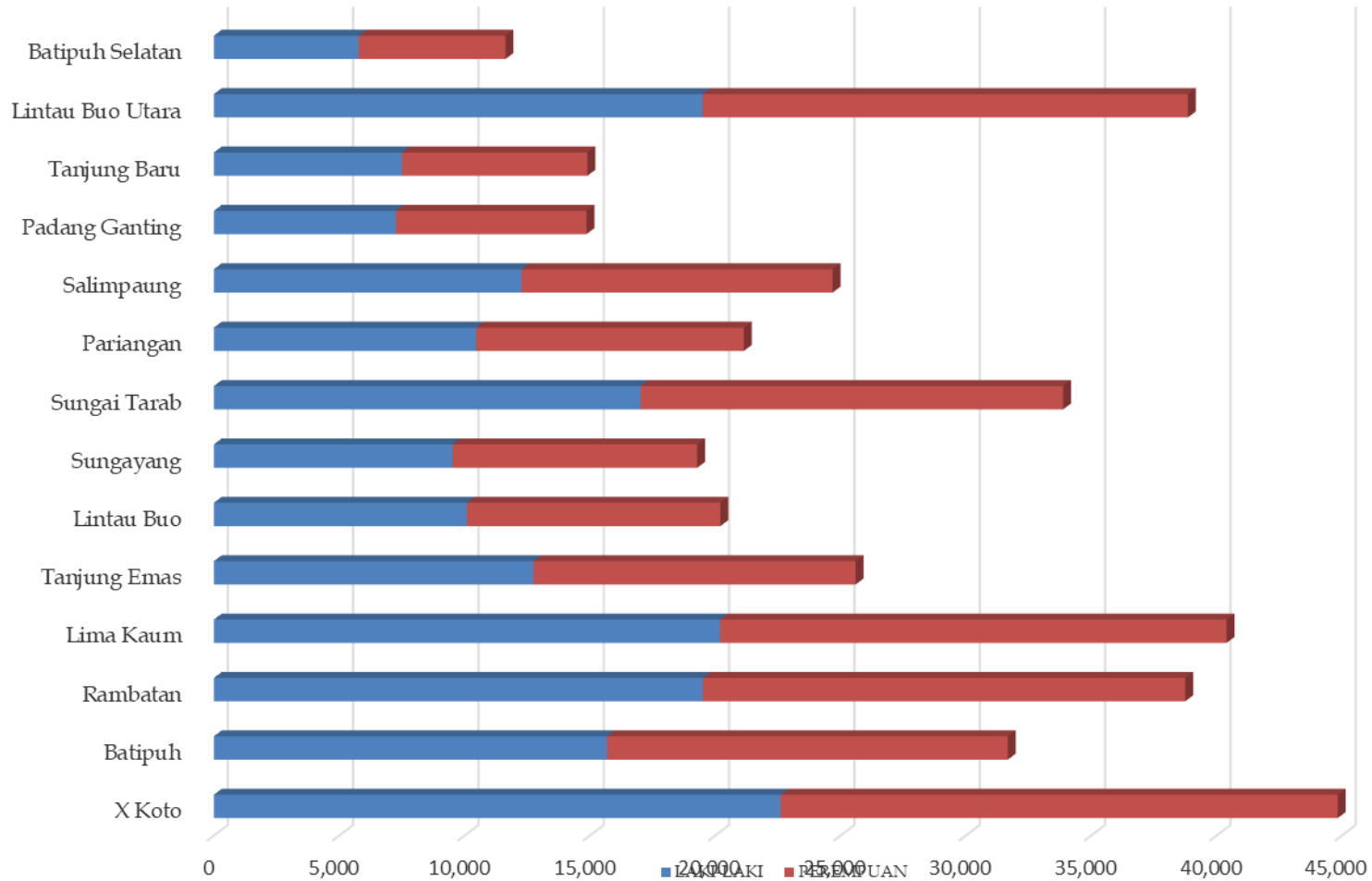
REKAPITULASI DATA KEPENDUDUKAN PER 31 DESEMBER 2023

**REKAPITULASI DATA KEPENDUDUKAN PER KECAMATAN
DAN JENIS KELAMIN DILENGKAPI DENGAN JUMLAH NAGARI
KABUPATEN TANAH DATAR**

Kode Wilayah	Kecamatan	JENIS KELAMIN		TOTAL	JUMLAH NAGARI
		Laki-Laki	Perempuan		
1	2	3	4	5	6
130401	X Koto	22,610	22,227	44,837	9
130402	Batipuh	15,688	15,986	31,674	8
130403	Rambatan	19,508	19,246	38,754	5
130404	Lima Kaum	20,195	20,207	40,402	5
130405	Tanjung Emas	12,753	12,848	25,601	4
130406	Lintau Buo	10,096	10,110	20,206	4
130407	Sungayang	9,527	9,758	19,285	5
130408	Sungai Tarab	17,022	16,861	33,883	10
130409	Pariangan	10,467	10,675	21,142	6
130410	Salimpaung	12,276	12,410	24,686	6
130411	Padang Ganting	7,263	7,601	14,864	2
130412	Tanjung Baru	7,506	7,395	14,901	2
130413	Lintau Buo Utara	19,497	19,362	38,859	5
130414	Batipuh Selatan	5,780	5,853	11,633	4
	TANAH DATAR	190,188	190,539	380,727	75

Sumber : DKB Semester II Tahun 2023 (diolah)

GRAFIK JUMLAH PENDUDUK PER KECAMATAN BERDASARKAN JENIS KELAMIN

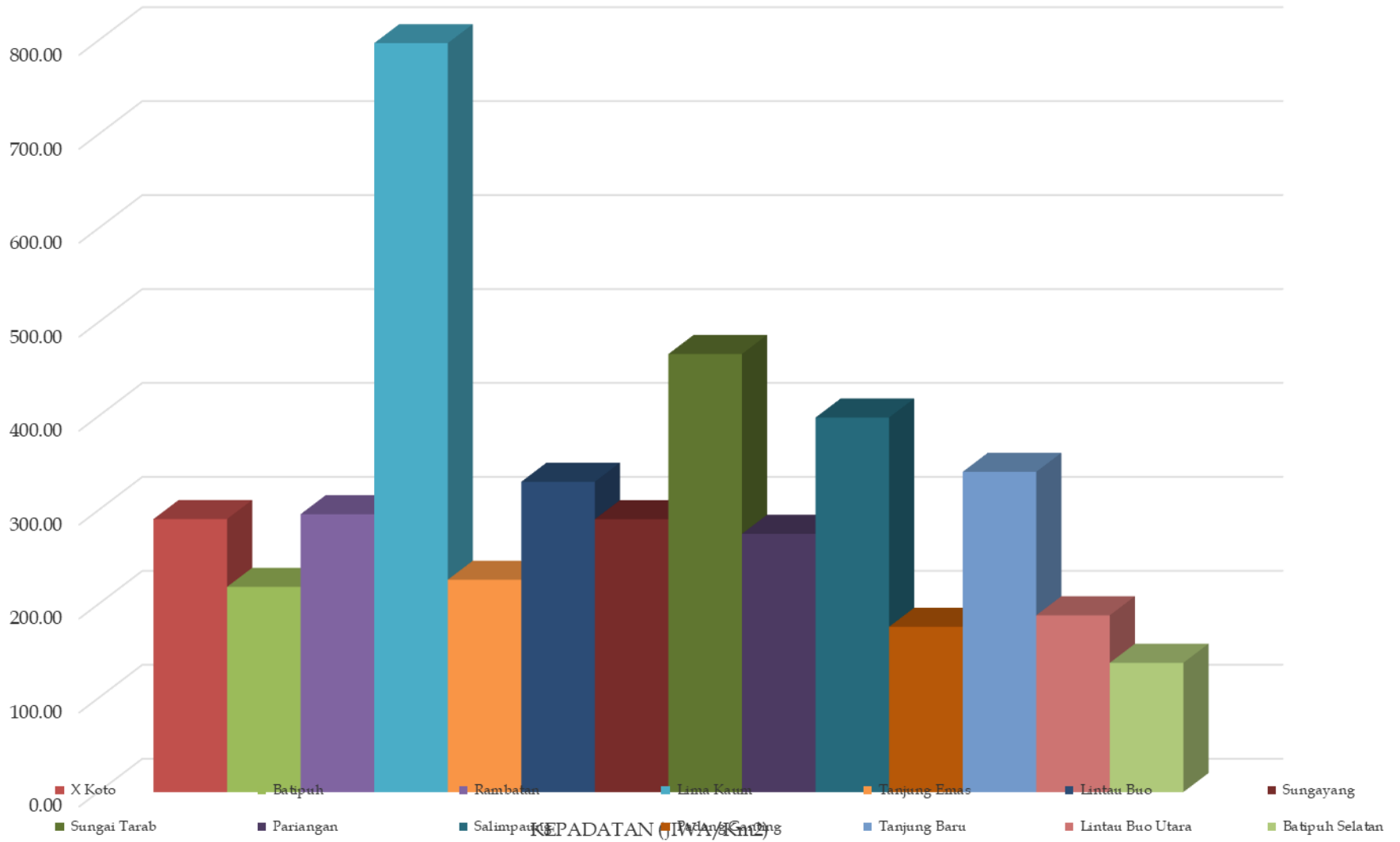


**REKAPITULASI DATA KEPENDUDUKAN PER KECAMATAN
DILENGKAPI DENGAN LUAS WILAYAH DAN KEPADATAN PENDUDUK
KABUPATEN TANAH DATAR**

NO	KECAMATAN	PENDUDUK (JIWA)	LUAS WILAYAH (Km ²)	KEPADATAN (JIWA/Km ²)
1	2	3	4	5
1	X Koto	44,837	152.02	294.94
2	Batipuh	31,674	144.26	219.56
3	Rambatan	38,754	129.15	300.07
4	Lima Kaum	40,402	50.00	808.04
5	Tanjung Emas	25,601	112.05	228.48
6	Lintau Buo	20,206	60.22	335.54
7	Sungayang	19,285	65.45	294.65
8	Sungai Tarab	33,883	71.85	471.58
9	Pariangan	21,142	76.43	276.62
10	Salimpaung	24,686	60.88	405.49
11	Padang Ganting	14,864	83.50	178.01
12	Tanjung Baru	14,901	43.14	345.41
13	Lintau Buo Utara	38,859	204.32	190.19
14	Batipuh Selatan	11,633	82.73	140.61
	TANAH DATAR	380,727	1,377	276.45

Sumber : DKB Semester II Tahun 2023 (diolah)

GRAFIK DATA KEPENDUDUKAN BERDASARKAN KEPADATAN PENDUDUK

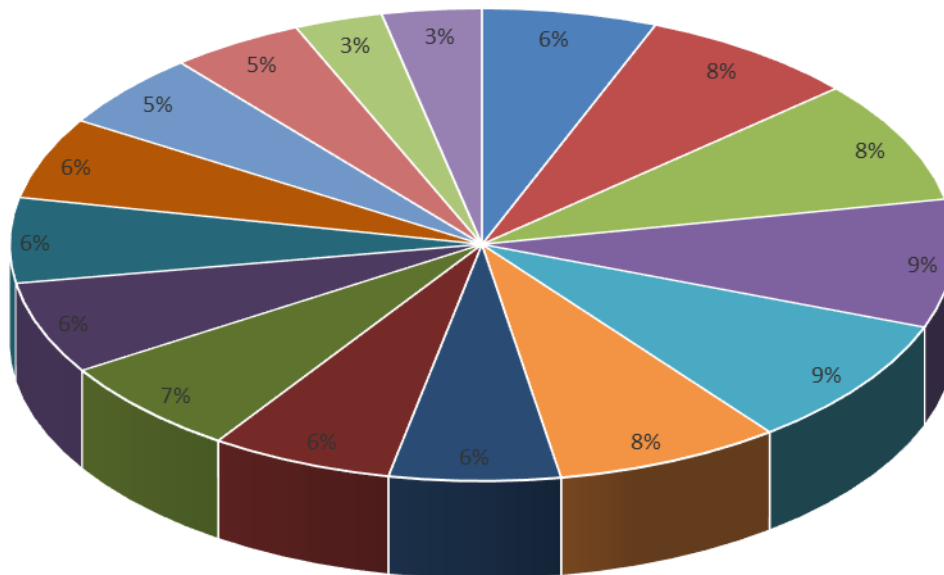


**REKAPITULASI DATA KEPENDUDUKAN
BERDASARKAN KELOMPOK UMUR DAN JENIS KELAMIN
KABUPATEN TANAH DATAR**

KELOMPOK UMUR	JENIS KELAMIN (JIWA)		TOTAL (JIWA)
	PRIA	WANITA	
1	2	3	4
00-04	11,902	10,919	22,821
05-09	14,858	13,765	28,623
10-14	16,501	15,547	32,048
15-19	17,105	16,307	33,412
20-24	17,242	16,555	33,797
25-29	15,517	13,946	29,463
30-34	11,736	10,539	22,275
35-39	12,260	11,520	23,780
40-44	12,839	12,397	25,236
45-49	12,012	12,019	24,031
50-54	10,792	11,397	22,189
55-59	10,097	11,239	21,336
60-64	9,090	10,663	19,753
65-69	7,968	9,466	17,434
70-74	5,351	6,176	11,527
>75	4,918	8,084	13,002
JUMLAH	190,188	190,539	380,727

Sumber : DKB Semester II Tahun 2023 (diolah)

GRAFIK JUMLAH PENDUDUK BERDASARKAN KELOMPOK UMUR



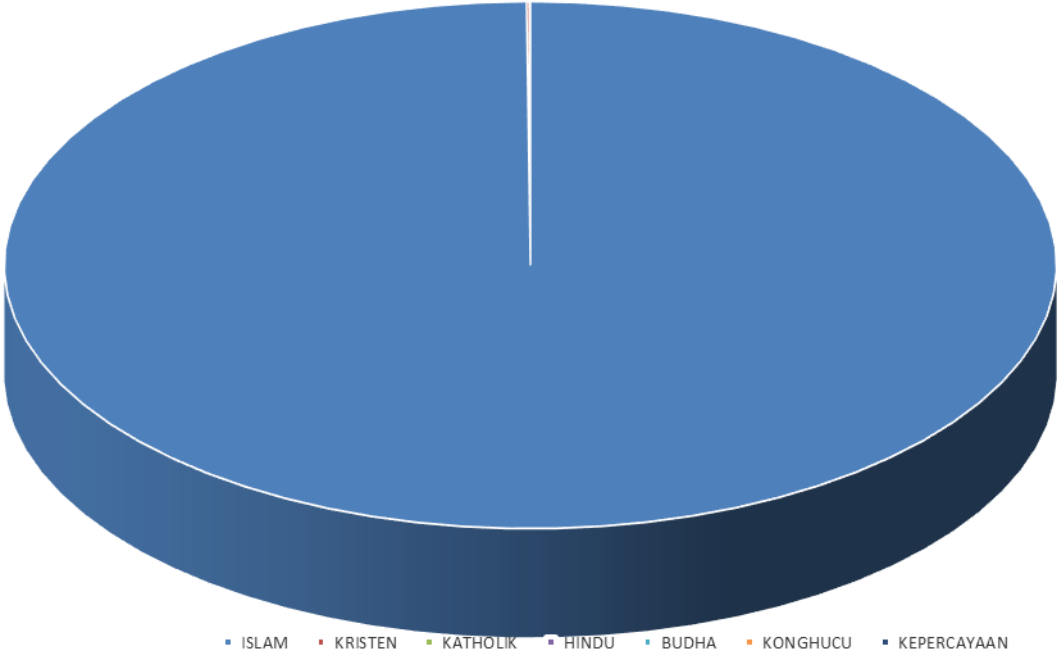
■ 00-04 ■ 05-09 ■ 10-14 ■ 15-19 ■ 20-24 ■ 25-29 ■ 30-34 ■ 35-39 ■ 40-44 ■ 45-49 ■ 50-54 ■ 55-59 ■ 60-64 ■ 65-69 ■ 70-74 ■ >75

**REKAPITULASI DATA KEPENDUDUKAN
BERDASARKAN AGAMA DAN JENIS KELAMIN
KABUPATEN TANAH DATAR**

AGAMA	JENIS KELAMIN		TOTAL
	Laki-Laki	Perempuan	
1	2	3	4
ISLAM	189,956	190,322	380,278
KRISTEN	160	147	307
KATHOLIK	67	63	130
HINDU	0	1	1
BUDHA	5	6	11
KONGHUCHU	0	0	0
KEPERCAYAAN	0	0	0
JUMLAH	190,188	190,539	380,727

Sumber : DKB Semester II Tahun 2023 (diolah)

GRAFIK DATA KEPENDUDUKAN BERDASARKAN AGAMA

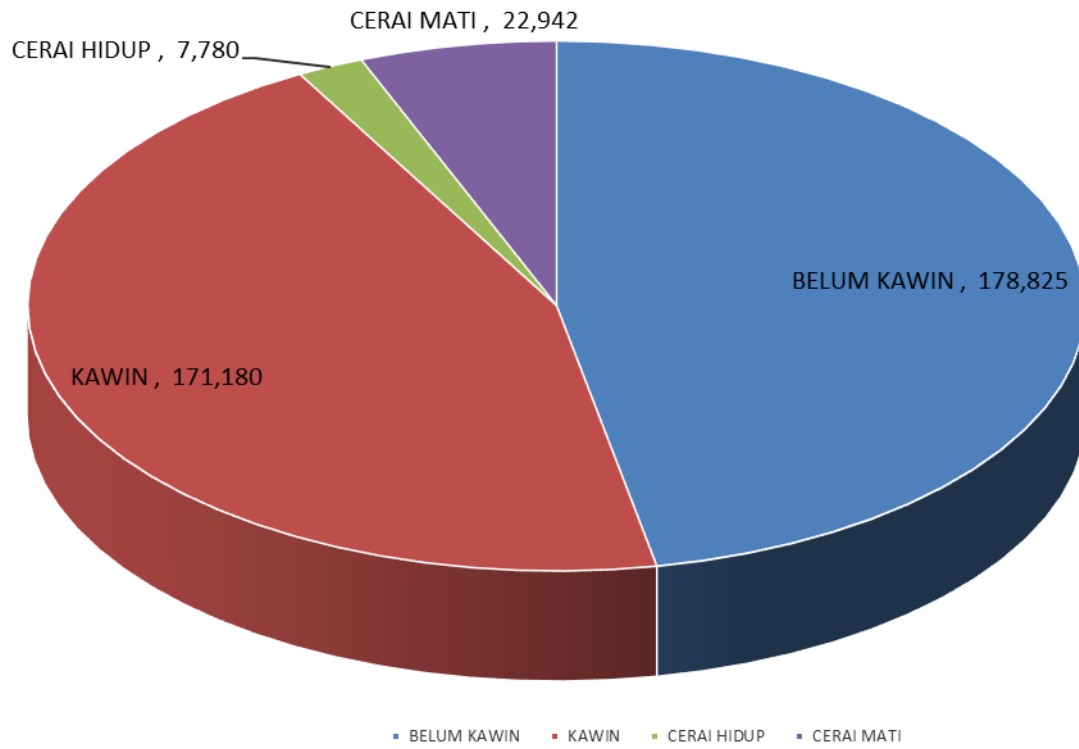


**REKAPITULASI DATA KEPENDUDUKAN
BERDASARKAN STATUS PERKAWINAN DAN JENIS KELAMIN
KABUPATEN TANAH DATAR**

STATUS KAWIN	JENIS KELAMIN (JIWA)		TOTAL (JIWA)
	PRIA	WANITA	
1	2	3	4
BELUM KAWIN	99,147	79,678	178,825
KAWIN	84,293	86,887	171,180
CERAI HIDUP	2,992	4,788	7,780
CERAI MATI	3,756	19,186	22,942
JUMLAH	190,188	190,539	380,727

Sumber : DKB Semester II Tahun 2023 (diolah)

GRAFIK DATA KEPENDUDUKAN BERDASARKAN STATUS PERKAWINAN

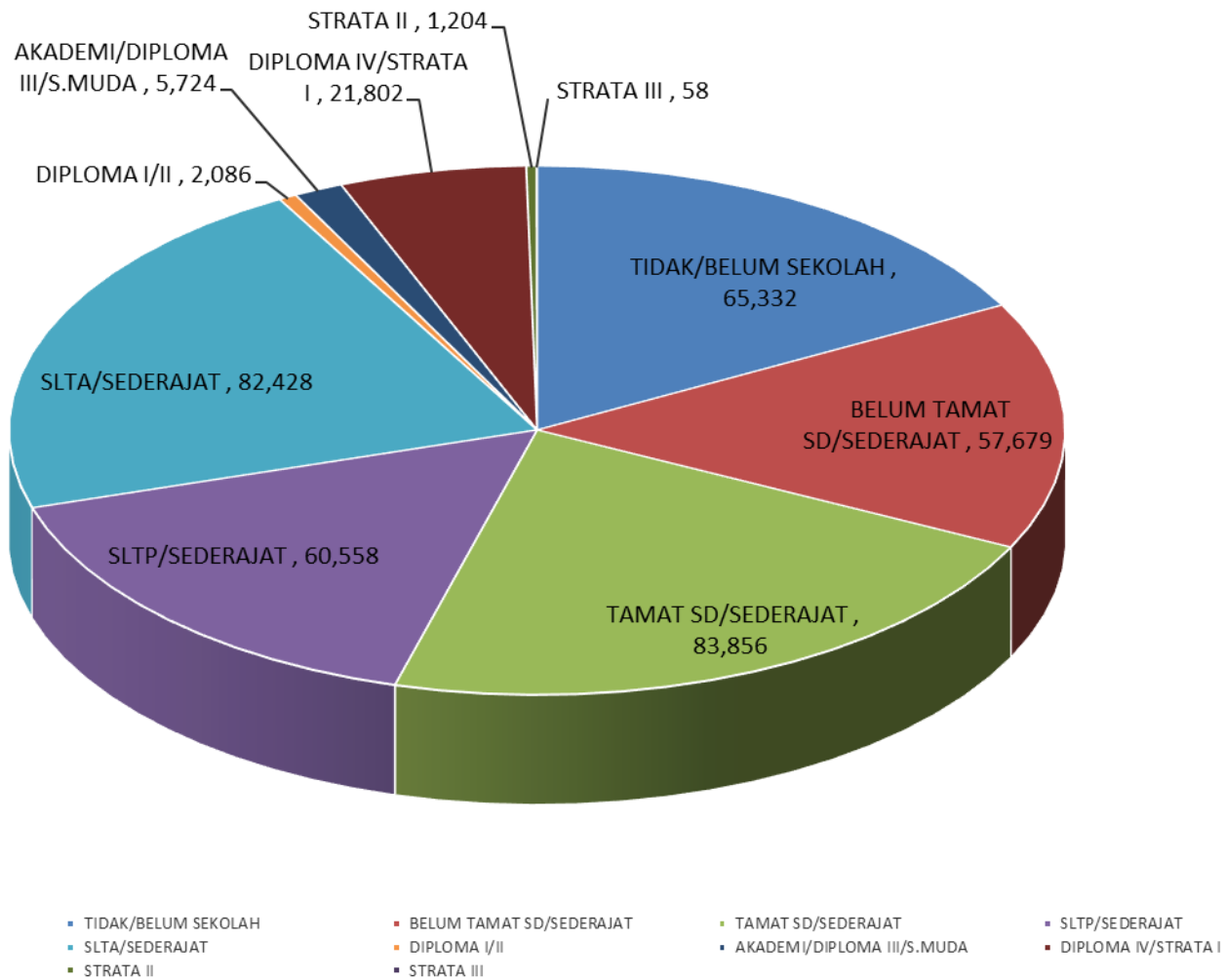


**REKAPITULASI DATA KEPENDUDUKAN
BERDASARKAN PENDIDIKAN DAN JENIS KELAMIN
KABUPATEN TANAH DATAR**

PENDIDIKAN	JENIS KELAMIN		TOTAL (JIWA)
	Laki-Laki	Perempuan	
1	2	3	4
TIDAK/BELUM SEKOLAH	33,991	31,341	65,332
BELUM TAMAT SD/SEDERAJAT	30,781	26,898	57,679
TAMAT SD/SEDERAJAT	42,732	41,124	83,856
SLTP/SEDERAJAT	30,916	29,642	60,558
SLTA/SEDERAJAT	40,517	41,911	82,428
DIPLOMA I/II	595	1,491	2,086
AKADEMI/DIPLOMA III/SARJANA MUDA	2,095	3,629	5,724
DIPLOMA IV/STRATA I	7,977	13,825	21,802
STRATA II	551	653	1,204
STRATA III	33	25	58
JUMLAH	190,188	190,539	380,727

Sumber : DKB Semester II Tahun 2023 (diolah)

GRAFIK DATA KEPENDUDUKAN BERDASARKAN JENIS PENDIDIKAN

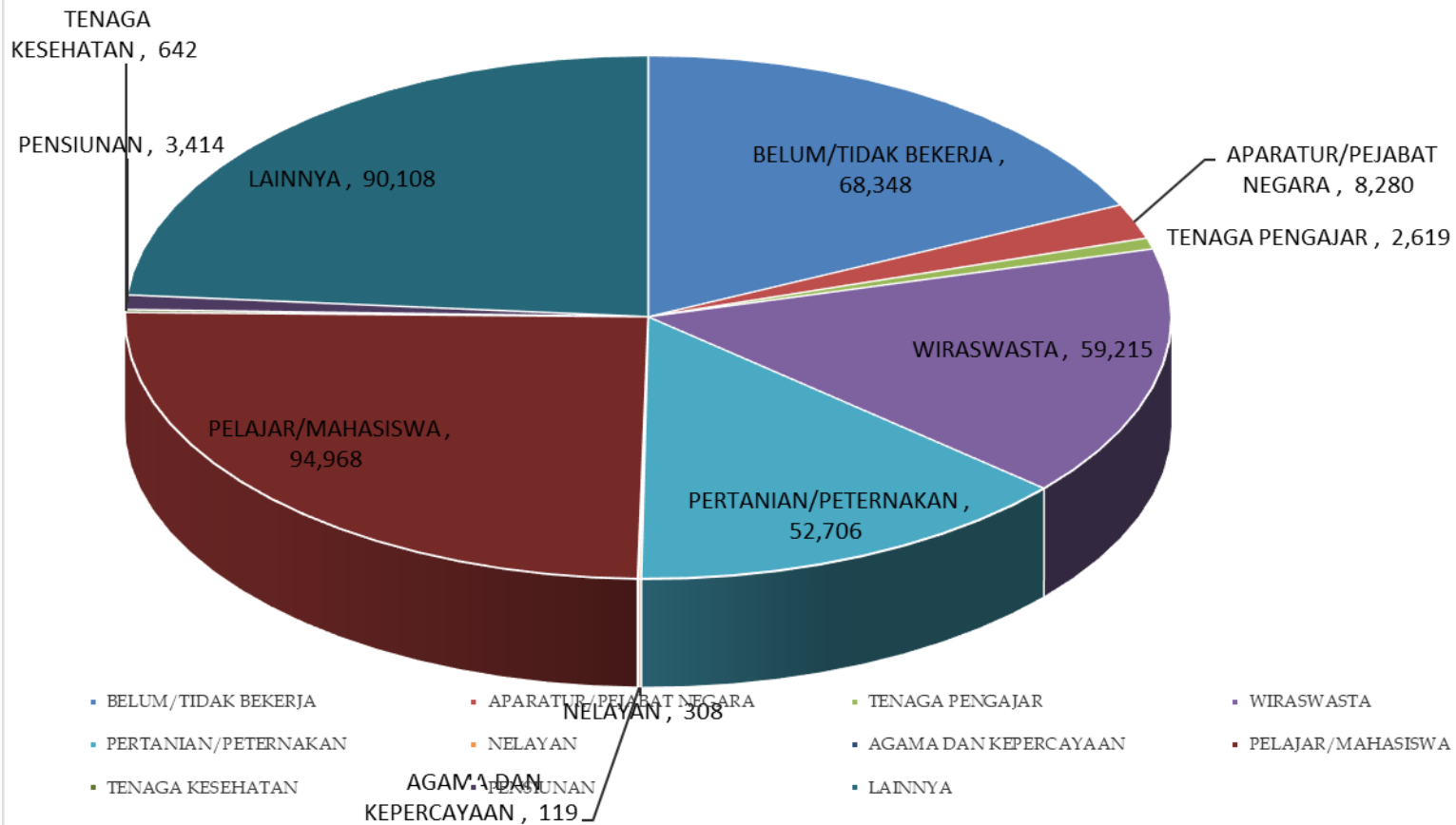


**REKAPITULASI DATA KEPENDUDUKAN
BERDASARKAN JENIS PEKERJAAN DAN JENIS KELAMIN
KABUPATEN TANAH DATAR**

JENIS PEKERJAAN	JENIS KELAMIN (JIWA)		TOTAL (JIWA)
	Laki-Laki	Perempuan	
1	2	3	4
BELUM/TIDAK BEKERJA	36,585	31,763	68,348
APARATUR/PEJABAT NEGARA	3,720	4,560	8,280
TENAGA PENGAJAR	715	1,904	2,619
WIRASWASTA	49,806	9,409	59,215
PERTANIAN/PETERNAKAN	48,095	4,611	52,706
NELAYAN	294	14	308
AGAMA DAN KEPERCAYAAN	117	2	119
PELAJAR/MAHASISWA	48,925	46,043	94,968
TENAGA KESEHATAN	83	559	642
PENSIUNAN	1,817	1,597	3,414
LAINNYA	31	90,077	90,108
JUMLAH	190,188	190,539	380,727

Sumber : DKB Semester II Tahun 2023 (diolah)

GRAFIK DATA KEPENDUDUKAN BERDASARKAN JENIS PEKERJAAN

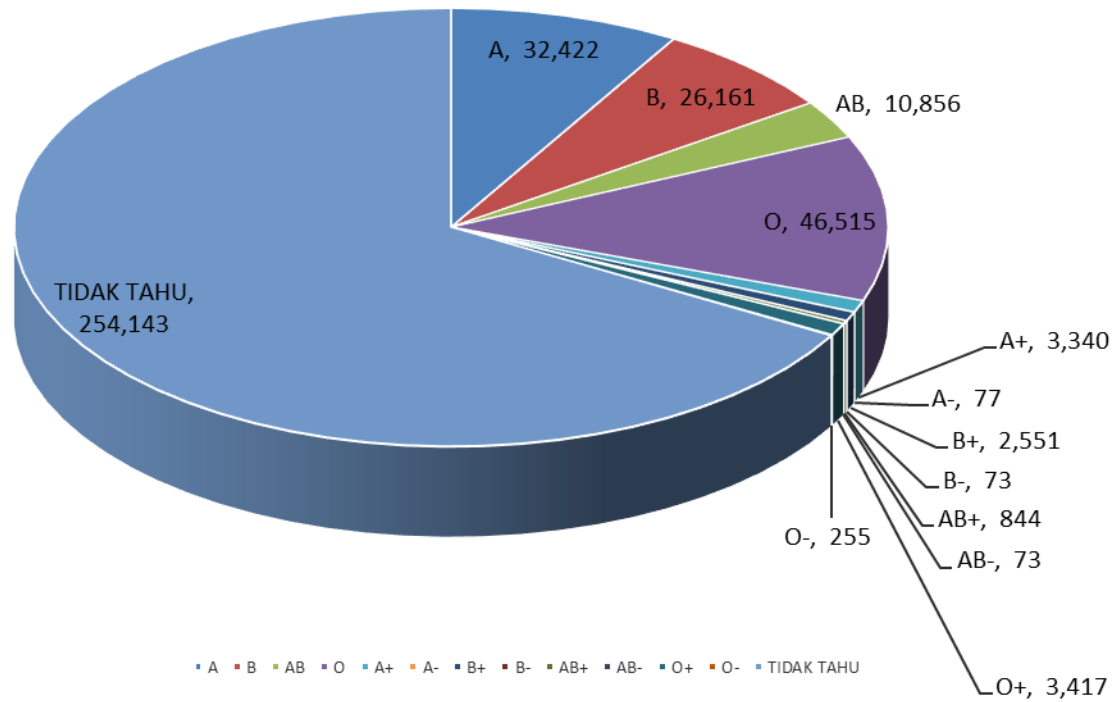


**REKAPITULASI DATA KEPENDUDUKAN
BERDASARKAN GOLONGAN DARAH DAN JENIS KELAMIN
KABUPATEN TANAH DATAR**

GOLONGAN DARAH	JENIS KELAMIN (JIWA)		TOTAL (JIWA)
	PRIA	WANITA	
1	2	3	4
A	16,639	15,783	32,422
B	13,335	12,826	26,161
AB	5,812	5,044	10,856
O	25,216	21,299	46,515
A+	1,783	1,557	3,340
A-	33	44	77
B+	1,320	1,231	2,551
B-	40	33	73
AB+	456	388	844
AB-	41	32	73
O+	1,800	1,617	3,417
O-	133	122	255
TIDAK TAHU	123,580	130,563	254,143
JUMLAH	190,188	190,539	380,727

Sumber : DKB Semester II Tahun 2023 (diolah)

GRAFIK DATA KEPENDUDUKAN BERDASARKAN GOLONGAN DARAH

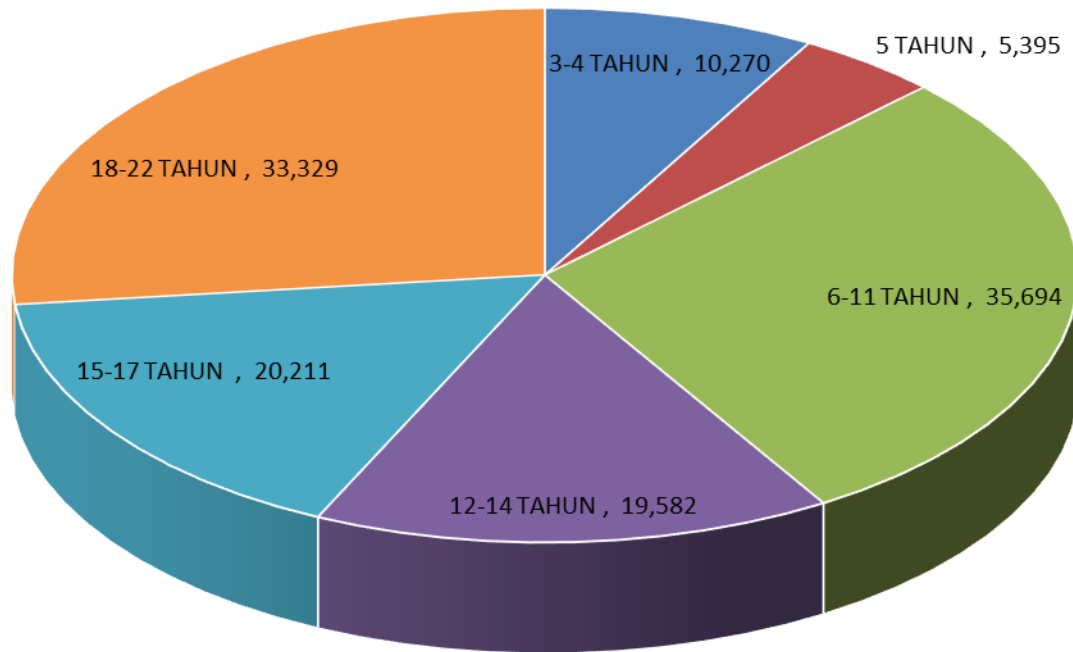


**REKAPITULASI DATA KEPENDUDUKAN
BERDASARKAN USIA PENDIDIKAN DAN JENIS KELAMIN
KABUPATEN TANAH DATAR**

USIA PENDIDIKAN	JENIS KELAMIN (JIWA)		TOTAL (JIWA)
	Laki-Laki	Perempuan	
1	2	3	4
3-4 TAHUN	5,363	4,907	10,270
5 TAHUN	2,823	2,572	5,395
6-11 TAHUN	18,452	17,242	35,694
12-14 TAHUN	10,084	9,498	19,582
15-17 TAHUN	10,453	9,758	20,211
18-22 TAHUN	16,848	16,481	33,329
JUMLAH	64,023	60,458	124,481

Sumber : DKB Semester II Tahun 2023 (diolah)

GRAFIK DATA KEPENDUDUKAN BERDASARKAN USIA PENDIDIKAN



■ 3-4 TAHUN ■ 5 TAHUN ■ 6-11 TAHUN ■ 12-14 TAHUN ■ 15-17 TAHUN ■ 18-22 TAHUN



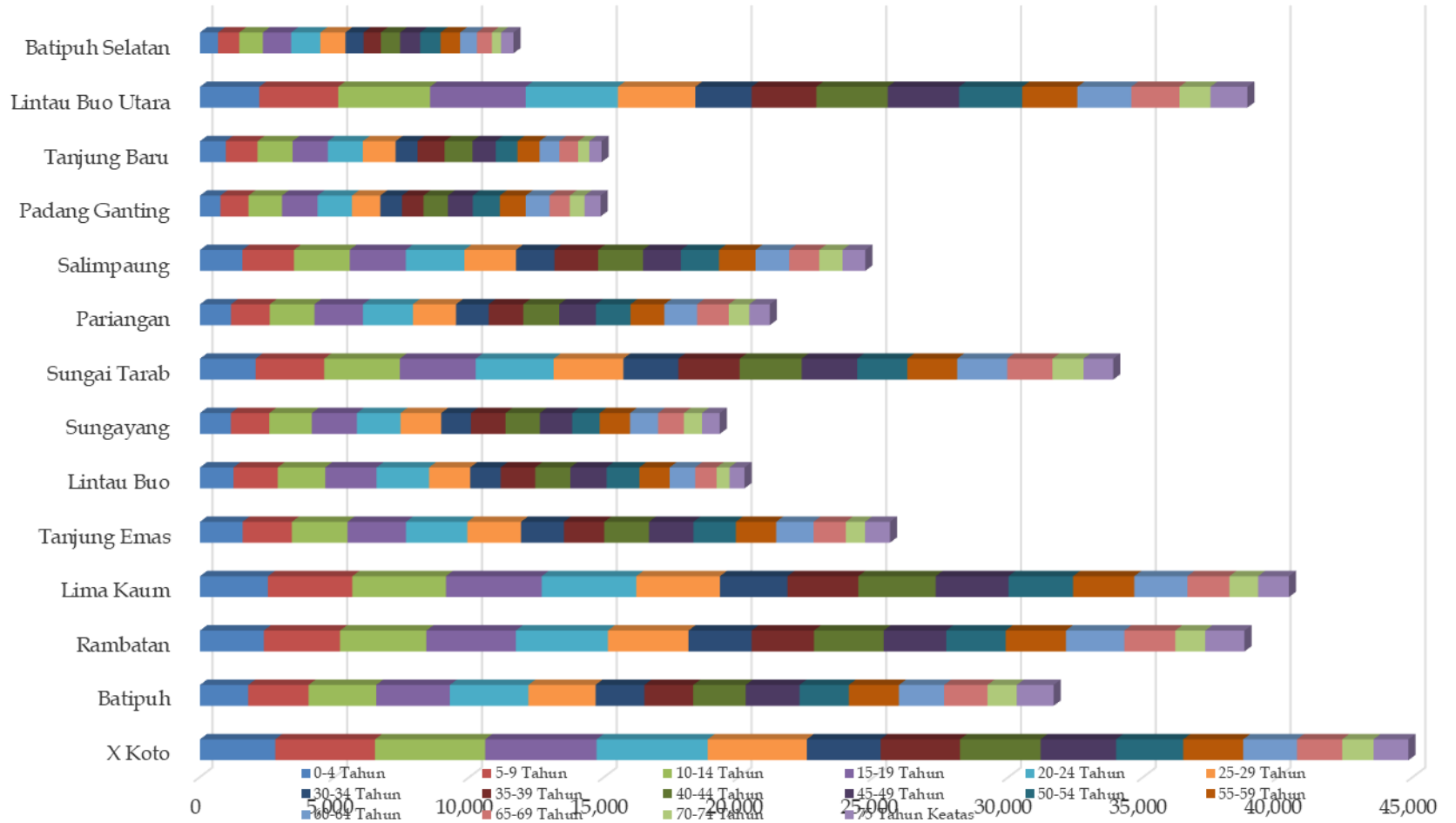
BAB II
REKAPITULASI DATA
KEPENDUDUKAN
KABUPATEN TANAH DATAR
PER 31 DESEMBER 2023

REKAPITULASI DATA KEPENDUDUKAN PER KECAMATAN BERDASARKAN KELOMPOK UMUR

KODE	KECAMATAN	KELOMPOK UMUR (JIWA)																JUMLAH
		0-4 Tahun	5-9 Tahun	10-14 Tahun	15-19 Tahun	20-24 Tahun	25-29 Tahun	30-34 Tahun	35-39 Tahun	40-44 Tahun	45-49 Tahun	50-54 Tahun	55-59 Tahun	60-64 Tahun	65-69 Tahun	70-74 Tahun	75 Tahun Ke atas	
1	2	3	4	5	6	7	8	9	10	11	12	13	14	15	16	17	18	19
B0401	X Koto	2,793	3,703	4,086	4,134	4,124	3,676	2,736	2,944	2,993	2,802	2,489	2,225	1,998	1,674	1,164	1,296	44,837
B0402	Batipuh	1,793	2,236	2,510	2,734	2,913	2,490	1,811	1,814	1,945	1,999	1,829	1,859	1,677	1,608	1,085	1,371	31,674
B0403	Rambatan	2,369	2,826	3,205	3,320	3,444	2,991	2,343	2,312	2,587	2,324	2,203	2,233	2,169	1,889	1,115	1,454	38,754
B0404	Lima Kaum	2,523	3,130	3,472	3,554	3,510	3,106	2,505	2,625	2,874	2,699	2,395	2,270	1,971	1,559	1,066	1,143	40,402
B0405	Tanjung Emas	1,582	1,830	2,065	2,167	2,275	1,994	1,590	1,498	1,657	1,653	1,570	1,495	1,387	1,199	710	929	25,601
B0406	Lintau Buo	1,244	1,639	1,766	1,904	1,949	1,525	1,130	1,283	1,303	1,343	1,217	1,122	948	795	478	560	20,206
B0407	Sungayang	1,143	1,429	1,578	1,672	1,617	1,512	1,100	1,286	1,273	1,199	1,021	1,126	1,041	956	671	661	19,285
B0408	Sungai Tarab	2,064	2,545	2,807	2,815	2,892	2,586	2,039	2,277	2,301	2,058	1,861	1,849	1,855	1,679	1,151	1,104	33,883
B0409	Pariangan	1,149	1,441	1,658	1,802	1,849	1,602	1,211	1,283	1,334	1,361	1,284	1,256	1,216	1,172	763	761	21,142
B0410	Salimpaung	1,572	1,914	2,071	2,081	2,174	1,913	1,426	1,621	1,664	1,411	1,412	1,352	1,251	1,114	864	846	24,686
B0411	Padang Ganting	760	1,041	1,241	1,319	1,281	1,050	808	792	909	922	1,001	962	883	752	550	593	14,864
B0412	Tanjung Baru	958	1,174	1,304	1,308	1,299	1,215	813	1,007	1,031	866	805	818	734	699	416	454	14,901
B0413	Lintau Buo Utara	2,201	2,927	3,409	3,549	3,419	2,873	2,092	2,397	2,649	2,649	2,345	2,045	1,999	1,787	1,150	1,368	38,859
B0414	Batipuh Selatan	670	788	876	1,053	1,081	930	671	641	716	745	757	724	624	551	344	462	11,633
	TANAH DATAR	22,821	28,623	32,048	33,412	33,797	29,463	22,275	23,780	25,236	24,031	22,189	21,336	19,753	17,434	11,527	13,002	380,727

Sumber : DKB Semester II Tahun 2023 (diolah)

GRAFIK DATA KEPENDUDUKAN PER KABUPATEN/KOTA BERDASARKAN KELOMPOK UMUR

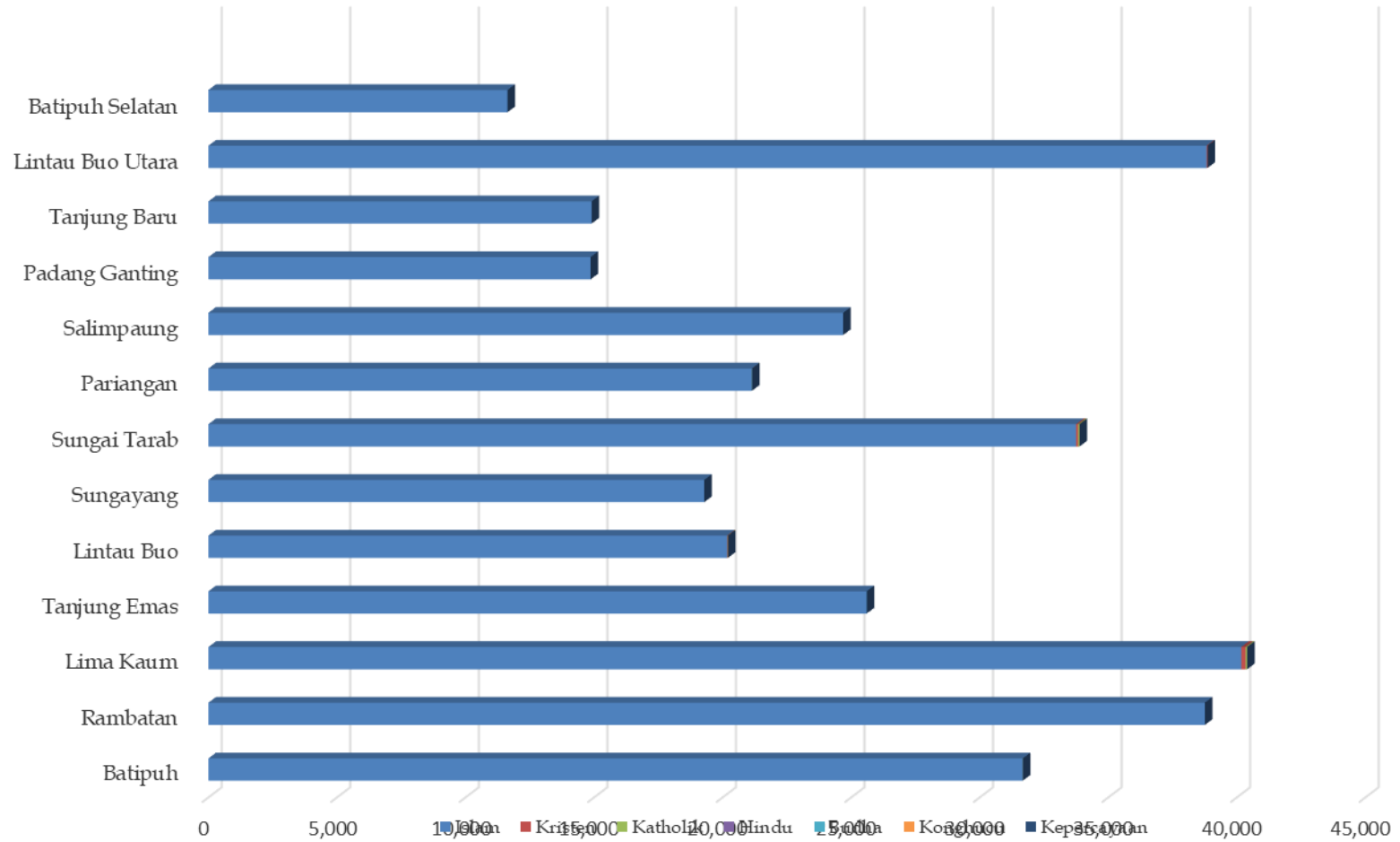


REKAPITULASI DATA KEPENDUDUKAN PER KECAMATAN BERDASARKAN AGAMA

KODE	KABUPATEN/KOTA	AGAMA (JIWA)							JUMLAH
		Islam	Kristen	Katholik	Hindu	Budha	Kong hucu	Keper cayaan	
1	2	3	4	5	6	7	8	9	10
130401	X Koto	44,834	1	0	0	2	0	0	44,837
130402	Batipuh	31,673	0	1	0	0	0	0	31,674
130403	Rambatan	38,753	1	0	0	0	0	0	38,754
130404	Lima Kaum	40,169	168	61	0	4	0	0	40,402
130405	Tanjung Emas	25,597	0	0	0	4	0	0	25,601
130406	Lintau Buo	20,173	24	9	0	0	0	0	20,206
130407	Sungayang	19,285	0	0	0	0	0	0	19,285
130408	Sungai Tarab	33,748	78	56	0	1	0	0	33,883
130409	Pariangan	21,138	1	3	0	0	0	0	21,142
130410	Salimpaung	24,686	0	0	0	0	0	0	24,686
130411	Padang Ganting	14,863	0	0	1	0	0	0	14,864
130412	Tanjung Baru	14,901	0	0	0	0	0	0	14,901
130413	Lintau Buo Utara	38,826	33	0	0	0	0	0	38,859
130414	Batipuh Selatan	11,632	1	0	0	0	0	0	11,633
TANAH DATAR		375,542	331	133	1	11	0	0	380,727

Sumber : DKB Semester II Tahun 2023 (diolah)

GRAFIK DATA KEPENDUDUKAN PER KABUPATEN/KOTA BERDASARKAN AGAMA

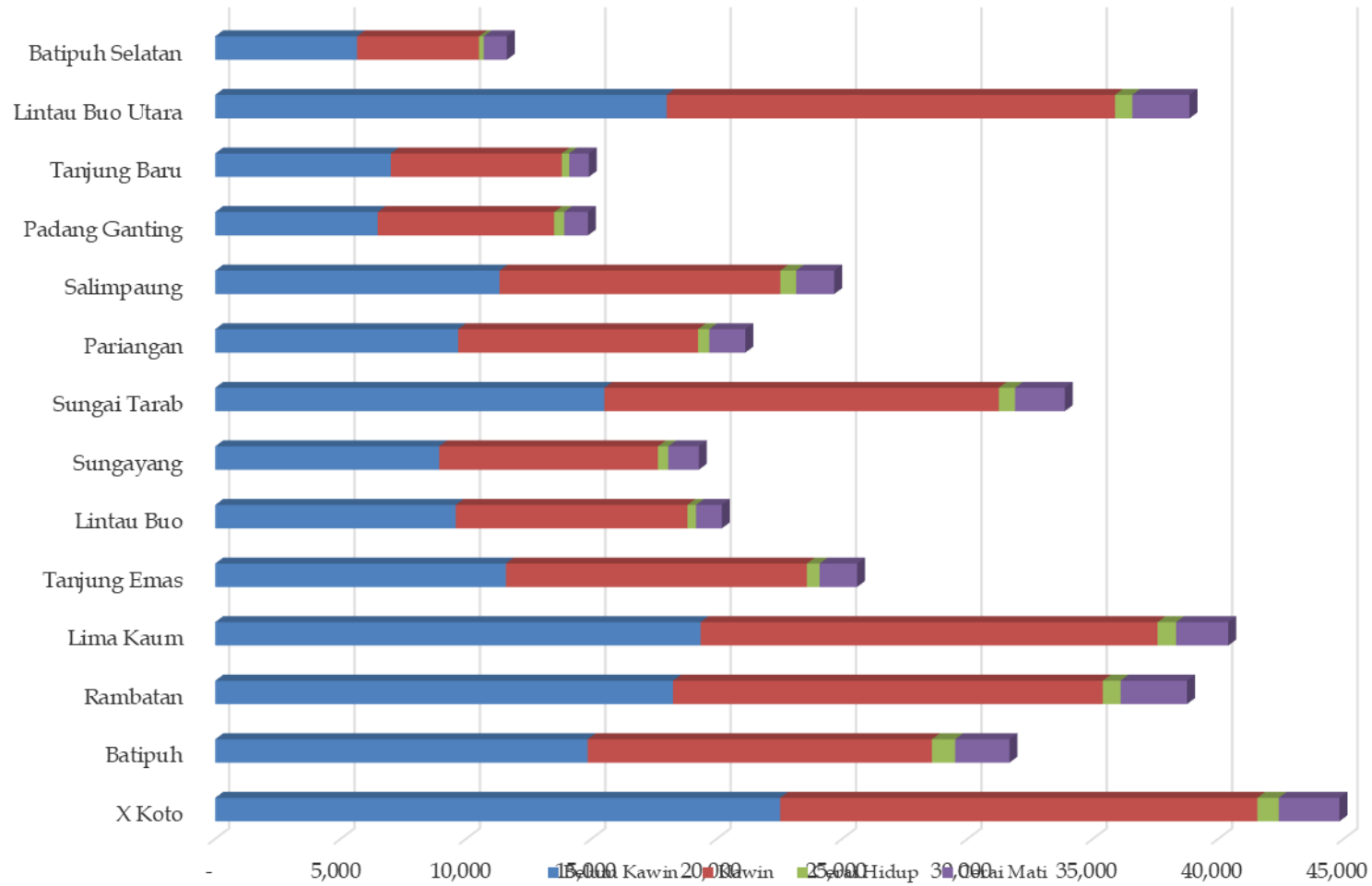


REKAPITULASI DATA KEPENDUDUKAN PER KECAMATAN BERDASARKAN STATUS PERKAWINAN

KODE	KECAMATAN	STATUS KAWIN (JIWA)				JUMLAH
		Belum Kawin	Kawin	Cerai Hidup	Cerai Mati	
1	2	3	4	5	6	7
130401	X Koto	22,531	19,027	854	2,425	44,837
130402	Batipuh	14,857	13,726	927	2,164	31,674
130403	Rambatan	18,260	17,139	707	2,648	38,754
130404	Lima Kaum	19,359	18,222	744	2,077	40,402
130405	Tanjung Emas	11,593	12,007	506	1,495	25,601
130406	Lintau Buo	9,592	9,241	342	1,031	20,206
130407	Sungayang	8,932	8,723	416	1,214	19,285
130408	Sungai Tarab	15,520	15,729	650	1,984	33,883
130409	Pariangan	9,690	9,567	447	1,438	21,142
130410	Salimpaung	11,342	11,197	626	1,521	24,686
130411	Padang Ganting	6,480	7,039	397	948	14,864
130412	Tanjung Baru	7,006	6,819	291	785	14,901
130413	Lintau Buo Utara	18,005	17,878	689	2,287	38,859
130414	Batipuh Selatan	5,658	4,866	184	925	11,633
	TANAH DATAR	176,233	170,539	7,307	21,939	380,727

Sumber : DKB Semester II Tahun 2023 (diolah)

GRAFIK DATA KEPENDUDUKAN PER KABUPATEN/KOTA BERDASARKAN STATUS PERKAWINAN

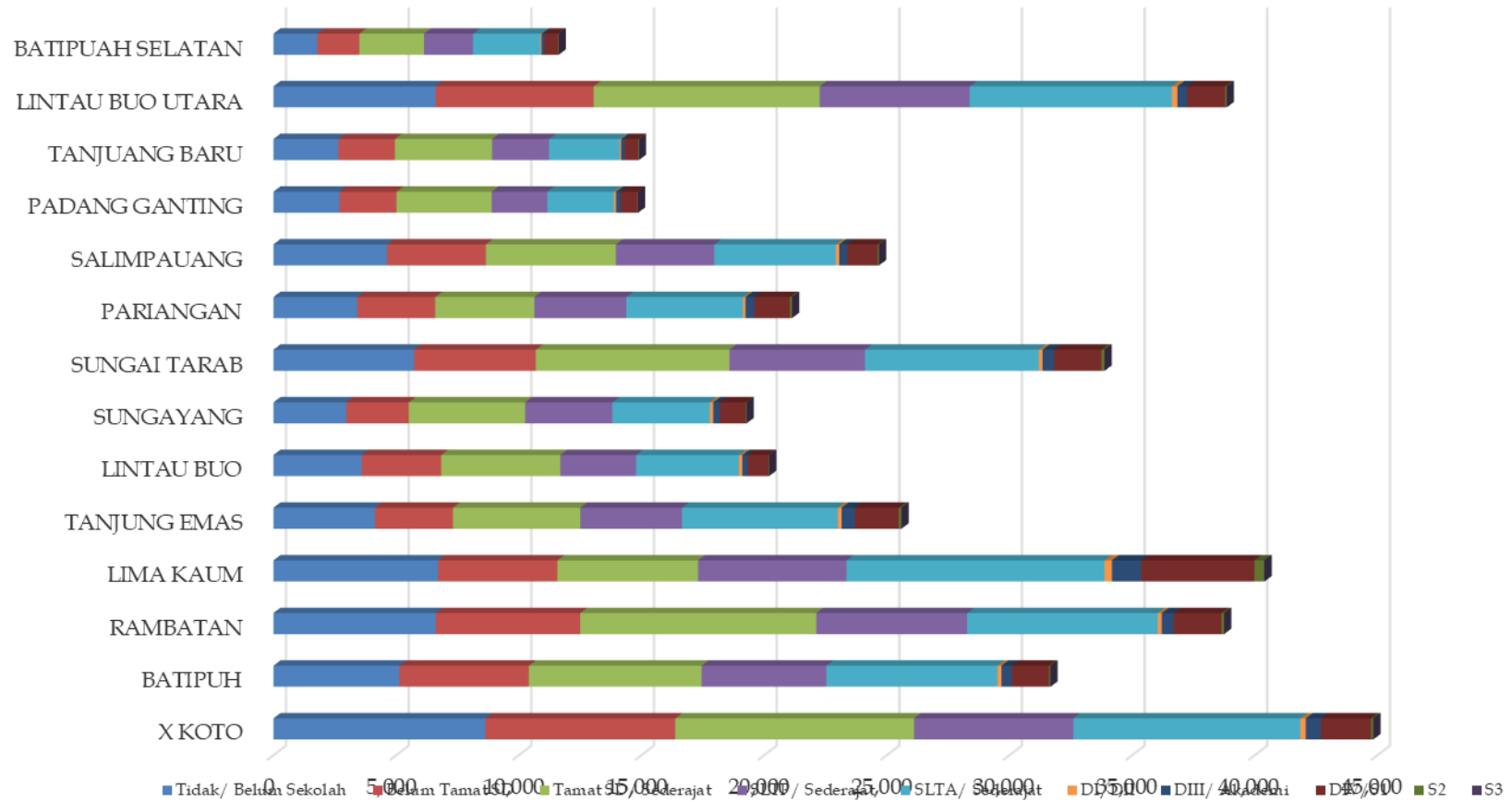


REKAPITULASI DATA KEPENDUDUKAN PER KABUPATEN/KOTA BERDASARKAN JENIS PENDIDIKAN

KODE	KECAMATAN	JENIS PENDIDIKAN (JIWA)										JUMLAH
		Tidak/ Belum Sekolah	Belum Tamat SD	Tamat SD/ Sederajat	SLTP/ Sederajat	SLTA/ Sederajat	DI/DII	DIII/ Akademi	DIV/S1	S2	S3	
1	2	3	4	5	6	7	8	9	10	11	12	13
130401	X KOTO	8,642	7,735	9,736	6,496	9,252	221	618	2,044	90	3	44,837
130402	BATIPUH	5,130	5,279	7,043	5,085	6,980	158	422	1,518	58	1	31,674
130403	RAMBATAN	6,622	5,883	9,625	6,150	7,768	166	482	1,951	99	8	38,754
130404	LIMA KAUM	6,712	4,862	5,735	6,050	10,517	305	1,189	4,613	398	21	40,402
130405	TANJUNG EMAS	4,138	3,179	5,195	4,141	6,349	157	539	1,796	104	3	25,601
130406	LINTAU BUO	3,596	3,242	4,856	3,087	4,196	138	224	845	22	0	20,206
130407	SUNGAYANG	2,970	2,545	4,744	3,558	3,973	139	258	1,060	35	3	19,285
130408	SUNGAI TARAB	5,734	4,962	7,893	5,522	7,090	152	472	1,929	119	10	33,883
130409	PARIANGAN	3,417	3,177	4,038	3,749	4,760	100	363	1,453	85	0	21,142
130410	SALIMPAUANG	4,630	4,032	5,298	4,012	4,956	139	316	1,246	55	2	24,686
130411	PADANG GANTING	2,692	2,325	3,880	2,268	2,715	89	184	689	18	4	14,864
130412	TANJUANG BARU	2,650	2,301	3,959	2,329	2,876	60	143	551	32	0	14,901
130413	LINTAU BUO UTARA	6,607	6,444	9,219	6,109	8,251	222	396	1,542	66	3	38,859
130414	BATIPUAH SELATAN	1,792	1,713	2,635	2,002	2,745	40	118	565	23	0	11,633
	KABUPATEN TANAH DATAR	65,751	58,166	83,689	59,581	79,502	2,113	5,564	20,481	1,118	53	380,727

Sumber : DKB Semester II Tahun 2023 (diolah)

GRAFIK DATA KEPENDUDUKAN PER KABUPATEN/KOTA BERDASARKAN JENIS PENDIDIKAN

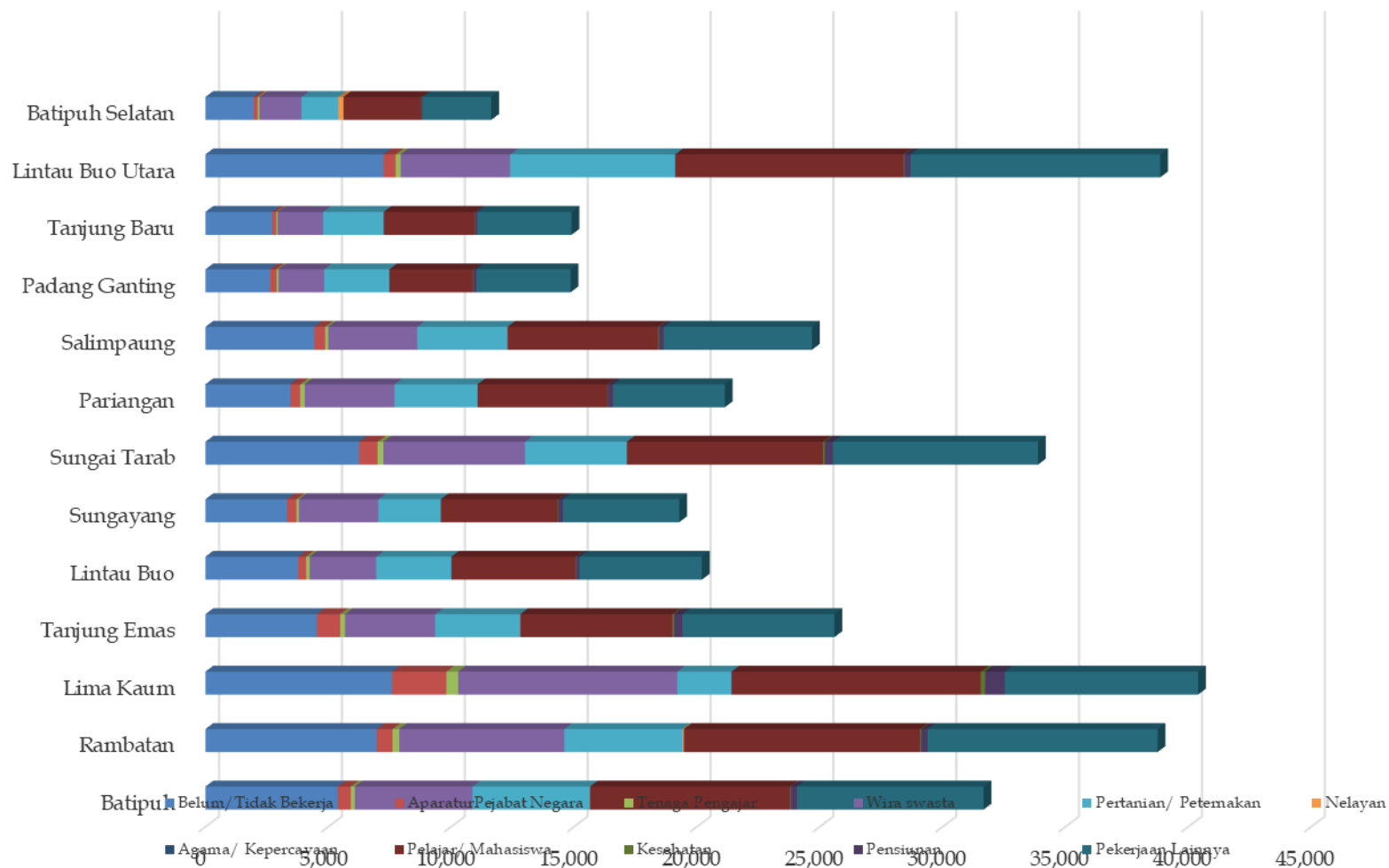


REKAPITULASI DATA KEPENDUDUKAN PER KECAMATAN BERDASARKAN JENIS PEKERJAAN

KODE	KABUPATEN/KOTA	JENIS PEKERJAAN (JIWA)											JUMLAH
		Belum/ Tidak Bekerja	Aparatur/ Pejabat Negara	Tenaga Pengajar	Wira swasta	Pertanian/ Peternakan	Nelayan	Agama/ Keper cayaan	Pelajar/ Maha siswa	Kesehatan	Pensiunan	Pekerjaan Lainnya	
1	2	3	4	5	6	7	8	9	10	11	12	13	14
130401	X Koto	8,039	573	287	6,292	7,336	3	14	12,230	59	196	9,808	44,837
130402	Batipuh	5,383	530	168	4,786	4,772	10	19	8,127	34	242	7,603	31,674
130403	Rambatan	6,971	646	273	6,719	4,802	60	19	9,597	46	260	9,361	38,754
130404	Lima Kaum	7,590	2,217	483	8,917	2,201	2	15	10,127	180	796	7,874	40,402
130405	Tanjung Emas	4,541	947	197	3,662	3,466	2	5	6,188	71	332	6,190	25,601
130406	Lintau Buo	3,777	314	151	2,705	3,059	2	6	5,038	28	153	4,973	20,206
130407	Sungayang	3,320	384	101	3,232	2,543	1	4	4,755	21	190	4,734	19,285
130408	Sungai Tarab	6,257	753	237	5,761	4,142	4	6	7,977	66	339	8,341	33,883
130409	Pariangan	3,452	407	186	3,649	3,379	4	5	5,266	18	227	4,549	21,142
130410	Salimpaung	4,437	438	128	3,617	3,671	4	5	6,119	38	191	6,038	24,686
130411	Padang Ganting	2,637	258	76	1,860	2,654	3	5	3,393	18	126	3,834	14,864
130412	Tanjung Baru	2,722	165	52	1,856	2,459	2	3	3,711	17	74	3,840	14,901
130413	Lintau Buo Utara	7,252	492	204	4,451	6,718	4	8	9,284	35	247	10,164	38,859
130414	Batipuh Selatan	1,970	156	76	1,708	1,504	207	5	3,156	11	41	2,799	11,633
	TANAH DATAR	68,348	8,280	2,619	59,215	52,706	308	119	94,968	642	3,414	90,108	380,727

Sumber : DKB Semester II Tahun 2023 (diolah)

GRAFIK DATA KEPENDUDUKAN PER KECAMATAN BERDASARKAN JENIS PEKERJAAN

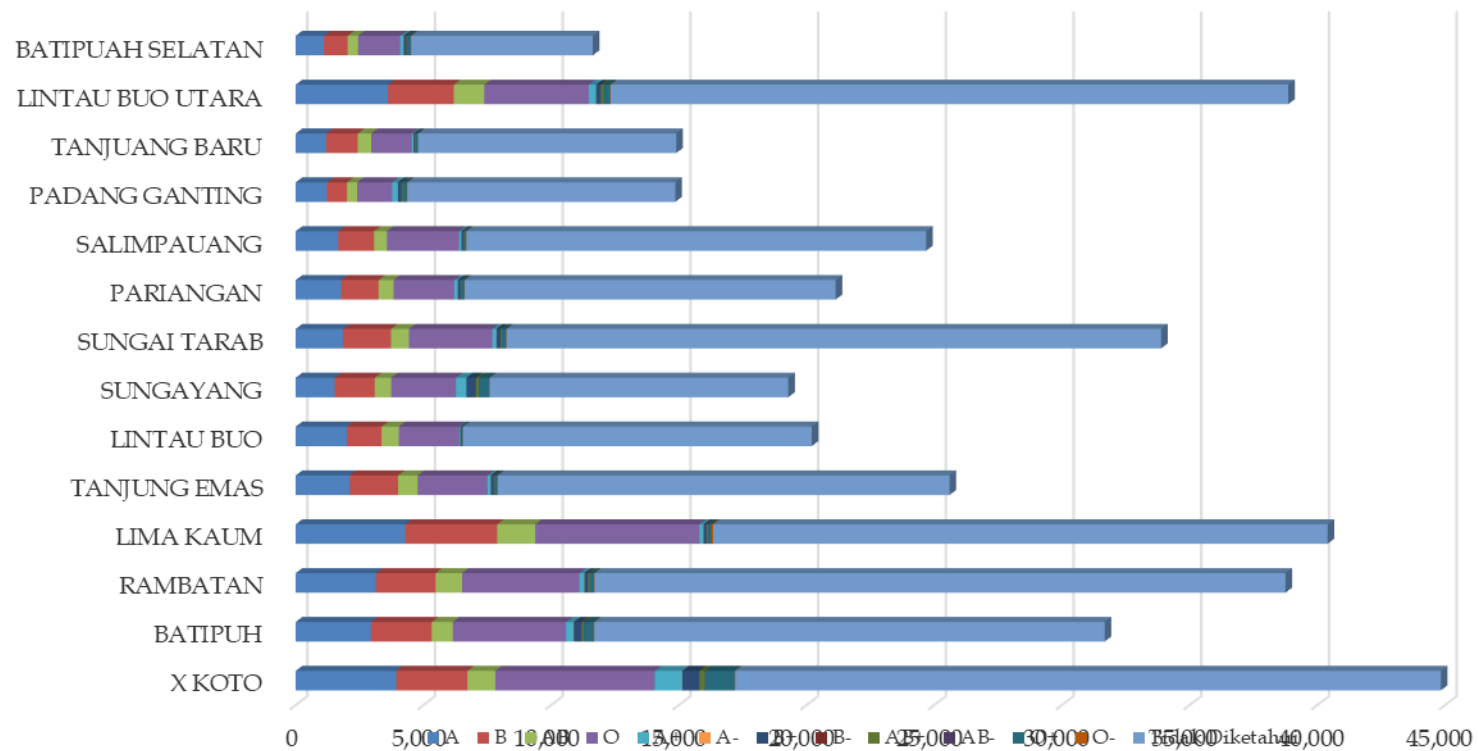


REKAPITULASI DATA KEPENDUDUKAN PER KABUPATEN/KOTA BERDASARKAN GOLONGAN DARAH

KODE	KECAMATAN	GOLONGAN DARAH (JIWA)													JUMLAH
		A	B	AB	O	A+	A-	B+	B-	AB+	AB-	O+	O-	Tidak Diketahui	
1	2	3	4	5	6	7	8	9	10	11	12	13	14	15	16
130401	X KOTO	3,936	2,785	1,092	6,250	1,063	6	667	4	215	4	1,167	19	27,629	44,837
130402	BATIPUH	2,944	2,383	824	4,434	288	12	295	15	78	11	387	24	19,979	31,674
130403	RAMBATAN	3,145	2,328	1,041	4,597	188	5	141	2	62	6	166	19	27,054	38,754
130404	LIMA KAUM	4,294	3,593	1,494	6,424	155	9	119	6	52	9	140	47	24,060	40,402
130405	TANJUNG EMAS	2,112	1,894	769	2,735	125	3	112	2	30	7	107	17	17,688	25,601
130406	LINTAU BUO	2,001	1,362	675	2,364	47	1	33	2	9	3	41	10	13,658	20,206
130407	SUNGAYANG	1,533	1,564	641	2,541	404	0	371	4	118	5	404	7	11,693	19,285
130408	SUNGAI TARAB	1,861	1,875	699	3,264	158	4	153	9	43	5	170	19	25,623	33,883
130409	PARIANGAN	1,785	1,459	591	2,373	132	7	105	4	28	5	114	12	14,527	21,142
130410	SALIMPAUANG	1,665	1,402	504	2,832	86	4	73	2	25	5	75	14	17,999	24,686
130411	PADANG GANTING	1,232	776	394	1,373	220	8	142	3	37	2	167	19	10,491	14,864
130412	TANJUANG BARU	1,192	1,240	527	1,589	63	3	62	4	23	4	77	11	10,106	14,901
130413	LINTAU BUO UTARA	3,615	2,574	1,195	4,092	281	7	184	5	89	3	264	23	26,527	38,859
130414	BATIPUAH SELATAN	1,107	926	410	1,647	130	8	94	11	35	4	138	14	7,109	11,633
	TANAH DATAR	32,422	26,161	10,856	46,515	3,340	77	2,551	73	844	73	3,417	255	254,143	380,727

Sumber : DKB Semester II Tahun 2023 (diolah)

GRAFIK DATA KEPENDUDUKAN PER KABUPATEN/KOTA BERDASARKAN GOLONGAN DARAH

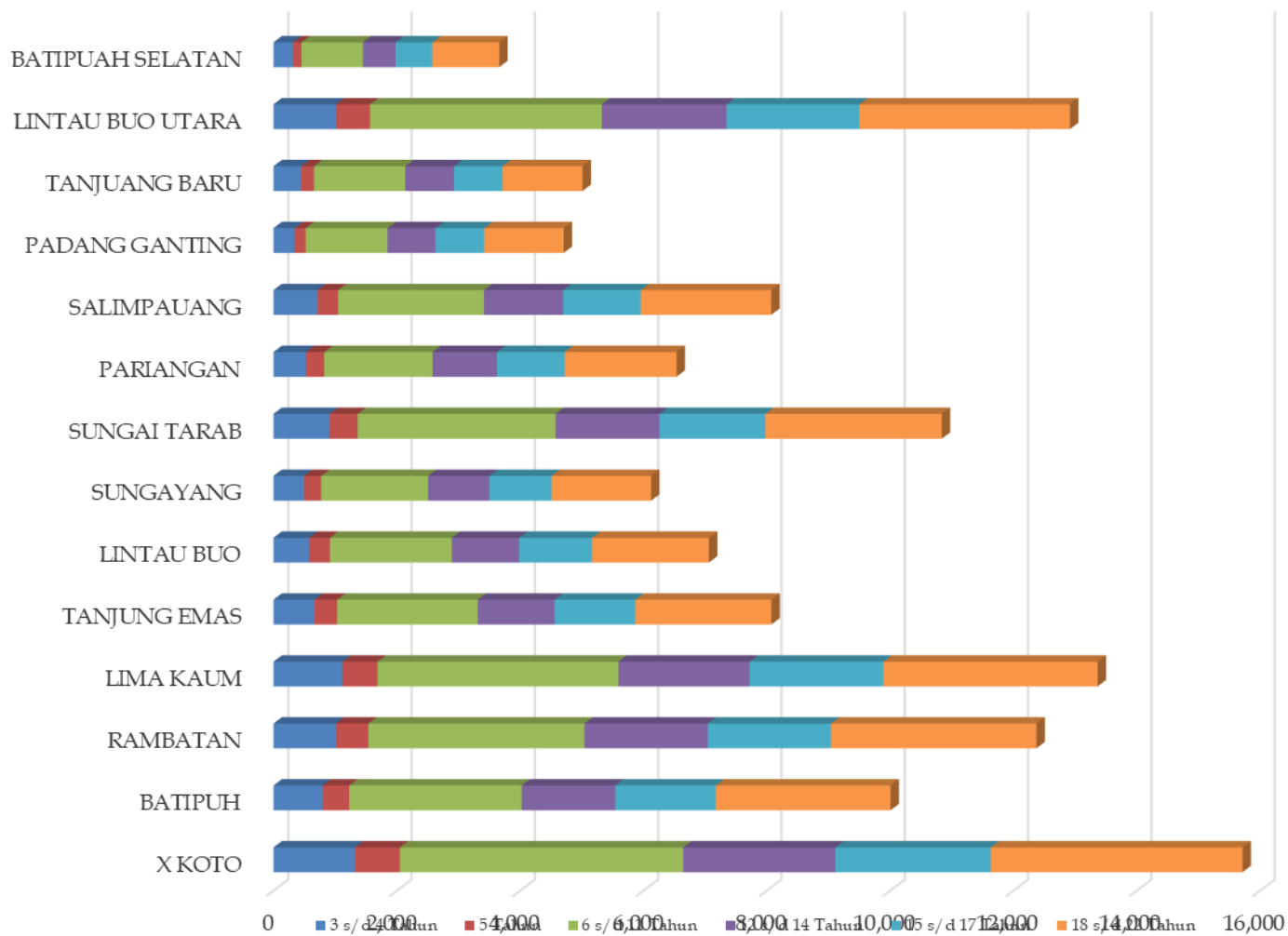


REKAPITULASI DATA KEPENDUDUKAN PER KABUPATEN/KOTA BERDASARKAN USIA PENDIDIKAN

KODE	KABUPATEN/KOTA	USIA PENDIDIKAN (JIWA)						JUMLAH
		3 s/d 4 Tahun	5 Tahun	6 s/d 11 Tahun	12 s/d 14 Tahun	15 s/d 17 Tahun	18 s/d 22 Tahun	
1	2	3	4	5	6	7	8	9
130401	X KOTO	1,325	725	4,595	2,469	2,521	4,081	15,716
130402	BATIPUH	797	431	2,797	1,518	1,631	2,835	10,009
130403	RAMBATAN	1,013	527	3,504	2,000	1,998	3,332	12,374
130404	LIMA KAUM	1,121	566	3,907	2,129	2,170	3,474	13,367
130405	TANJUNG EMAS	664	368	2,281	1,246	1,311	2,206	8,076
130406	LINTAU BUO	581	335	1,977	1,093	1,178	1,899	7,063
130407	SUNGAYANG	496	278	1,735	994	1,007	1,615	6,125
130408	SUNGGAI TARAB	910	456	3,212	1,684	1,714	2,864	10,840
130409	PARIANGAN	527	296	1,758	1,045	1,096	1,815	6,537
130410	SALIMPAUANG	713	336	2,366	1,283	1,260	2,115	8,073
130411	PADANG GANTING	345	178	1,327	777	792	1,288	4,707
130412	TANJUANG BARU	451	206	1,480	792	783	1,301	5,013
130413	LINTAU BUO UTARA	1,012	554	3,759	2,023	2,153	3,418	12,919
130414	BATIPUAH SELATAN	315	139	996	529	597	1,086	3,662
	TANAH DATAR	10,270	5,395	35,694	19,582	20,211	33,329	124,481

Sumber : DKB Semester II Tahun 2023 (diolah)

GRAFIK DATA KEPENDUDUKAN PER KECAMATAN BERDASARKAN USIA PENDIDIKAN





BAB III

REKAPITULASI DATA KEPENDUDUKAN KECAMATAN PER NAGARI PER 31 DESEMBER 2023

**DATA PEREKAMAN KTP-el PER KECAMATAN
KABUPATEN TANAH DATAR PER 31 DESEMBER 2023**

KODE	KECAMATAN	JUMLAH (JIWA)				
		Penduduk	Wajib KTP	%	Perekaman	%
1	2	3	4	5	6	7
130401	X KOTO	44,837	33,456	8.79	31,849	10.96
130402	BATIPUH	31,674	24,589	6.46	23,730	8.17
130403	RAMBATAN	38,754	29,666	7.79	28,664	9.87
130404	LIMA KAUM	40,402	30,541	8.02	29,501	10.15
130405	TANJUNG EMAS	25,601	19,682	5.17	19,035	6.55
130406	LINTAU BUO	20,206	15,176	3.99	14,653	5.04
130407	SUNGAYANG	19,285	14,797	3.89	14,257	4.91
130408	SUNGAI TARAB	33,883	25,929	6.81	24,995	8.60
130409	PARIANGAN	21,142	16,536	4.34	15,960	5.49
130410	SALIMPAUANG	24,686	18,695	4.91	18,098	6.23
130411	PADANG GANTING	14,864	11,570	3.04	11,159	3.84
130412	TANJUANG BARU	14,901	11,196	2.94	10,757	3.70
130413	LINTAU BUO UTARA	38,859	29,586	7.77	28,412	9.78
130414	BATIPUAH SELATAN	11,633	9,122	2.40	8,807	3.03
	TANAH DATAR	380,727	290,541	76.31	279,877	96.33

Sumber : DKB Semester II Tahun 2023 (diolah)

REKAPITULASI DATA KEPENDUDUKAN PER NAGARI DAN JENIS KELAMIN DILENGKAPI DENGAN JUMLAH JORONG KABUPATEN TANAH DATAR

KECAMATAN X KOTO

Kode Wilayah	Nagari	JENIS KELAMIN		TOTAL	JUMLAH JORONG
		Laki-Laki	Perempuan		
1	2	3	4	5	6
2001	TAMBANGAN	1,320	1,290	2,610	4
2002	JAHO	545	541	1,086	2
2003	SINGGALANG	4,912	4,673	9,585	8
2004	PANINJAUAN	4,272	4,201	8,473	4
2005	PANYALAIAN	4,325	4,250	8,575	8
2006	KOTO LAWEH	1,608	1,630	3,238	5
2007	AIA ANGEK	1,742	1,712	3,454	4
2008	PANDAI SIKEK	2,836	2,887	5,723	4
2009	KOTO BARU	1,050	1,043	2,093	2
		22,610	22,227	44,837	41

Sumber : DKB Semester II Tahun 2023 (diolah)

**REKAPITULASI DATA KEPENDUDUKAN
BERDASARKAN KELOMPOK UMUR DAN JENIS KELAMIN
KABUPATEN TANAH DATAR**

KECAMATAN X KOTO

KELOMPOK UMUR	JENIS KELAMIN (JIWA)		TOTAL (JIWA)
	PRIA	WANITA	
1	2	3	4
00-04	1,446	1,347	2,793
05-09	1,963	1,740	3,703
10-14	2,085	2,001	4,086
15-19	2,156	1,978	4,134
20-24	2,139	1,985	4,124
25-29	1,872	1,804	3,676
30-34	1,420	1,316	2,736
35-39	1,543	1,401	2,944
40-44	1,516	1,477	2,993
45-49	1,394	1,408	2,802
50-54	1,236	1,253	2,489
55-59	1,068	1,157	2,225
60-64	980	1,018	1,998
65-69	773	901	1,674
70-74	547	617	1,164
>75	472	824	1,296
JUMLAH	22,610	22,227	44,837

Sumber : DKB Semester II Tahun 2023 (diolah)

**REKAPITULASI DATA KEPENDUDUKAN
BERDASARKAN AGAMA DAN JENIS KELAMIN
KABUPATEN TANAH DATAR**

KECAMATAN X KOTO

AGAMA	JENIS KELAMIN		TOTAL
	Laki-Laki	Perempuan	
1	2	3	4
ISLAM	22,608	22,226	44,834
KRISTEN	1	0	1
KATHOLIK	0	0	0
HINDU	0	0	0
BUDHA	1	1	2
KONGHUCHU	0	0	0
KEPERCAYAAN	0	0	0
JUMLAH	22,610	22,227	44,837

Sumber : DKB Semester II Tahun 2023 (diolah)

**REKAPITULASI DATA KEPENDUDUKAN
BERDASARKAN STATUS PERKAWINAN DAN JENIS KELAMIN
KABUPATEN TANAH DATAR**

KECAMATAN X KOTO

STATUS KAWIN	JENIS KELAMIN (JIWA)		TOTAL (JIWA)
	PRIA	WANITA	
1	2	3	4
BELUM KAWIN	12,542	9,989	22,531
KAWIN	9,377	9,650	19,027
CERAI HIDUP	280	574	854
CERAI MATI	411	2,014	2,425
JUMLAH	22,610	22,227	44,837

Sumber : DKB Semester II Tahun 2023 (diolah)

**REKAPITULASI DATA KEPENDUDUKAN
BERDASARKAN PENDIDIKAN DAN JENIS KELAMIN
KABUPATEN TANAH DATAR**

KECAMATAN X KOTO

PENDIDIKAN	JENIS KELAMIN		TOTAL (JIWA)
	Laki-Laki	Perempuan	
1	2	3	4
TIDAK/BELUM SEKOLAH	4,527	4,115	8,642
BELUM TAMAT SD/SEDERAJAT	4,194	3,541	7,735
TAMAT SD/SEDERAJAT	5,113	4,623	9,736
SLTP/SEDERAJAT	3,271	3,225	6,496
SLTA/SEDERAJAT	4,460	4,792	9,252
DIPLOMA I/II	74	147	221
AKADEMI/DIPLOMA III/SARJANA MUDA	224	394	618
DIPLOMA IV/STRATA I	701	1,343	2,044
STRATA II	45	45	90
STRATA III	1	2	3
JUMLAH	22,610	22,227	44,837

Sumber : DKB Semester II Tahun 2023 (diolah)

**REKAPITULASI DATA KEPENDUDUKAN
BERDASARKAN JENIS PEKERJAAN DAN JENIS KELAMIN
KABUPATEN TANAH DATAR**

KECAMATAN X KOTO

JENIS PEKERJAAN	JENIS KELAMIN (JIWA)		TOTAL (JIWA)
	Laki-Laki	Perempuan	
1	2	3	4
BELUM/TIDAK BEKERJA	4,294	3,745	8,039
APARATUR/PEJABAT NEGARA	235	338	573
TENAGA PENGAJAR	92	195	287
WIRASWASTA	5,168	1,124	6,292
PERTANIAN/PETERNAKAN	6,408	928	7,336
NELAYAN	3	-	3
AGAMA DAN KEPERCAYAAN	14	-	14
PELAJAR/MAHASISWA	6,284	5,946	12,230
TENAGA KESEHATAN	8	51	59
PENSIUNAN	102	94	196
LAINNYA	2	9,806	9,808
JUMLAH	22,610	22,227	44,837

Sumber : DKB Semester II Tahun 2023 (diolah)

REKAPITULASI DATA KEPENDUDUKAN BERDASARKAN GOLONGAN DARAH DAN JENIS KELAMIN KABUPATEN TANAH DATAR

KECAMATAN X KOTO

GOLONGAN DARAH	JENIS KELAMIN (JIWA)		TOTAL (JIWA)
	PRIA	WANITA	
1	2	3	4
A	2,077	1,859	3,936
B	1,464	1,321	2,785
AB	628	464	1,092
O	3,371	2,879	6,250
A+	570	493	1,063
A-	2	4	6
B+	333	334	667
B-	1	3	4
AB+	124	91	215
AB-	2	2	4
O+	598	569	1,167
O-	10	9	19
TIDAK TAHU	13,430	14,199	27,629
JUMLAH	22,610	22,227	44,837

Sumber : DKB Semester II Tahun 2023 (diolah)

**REKAPITULASI DATA KEPENDUDUKAN
BERDASARKAN USIA PENDIDIKAN DAN JENIS KELAMIN
KABUPATEN TANAH DATAR**

KECAMATAN X KOTO

USIA PENDIDIKAN	JENIS KELAMIN (JIWA)		TOTAL (JIWA)
	Laki-Laki	Perempuan	
1	2	3	4
3-4 TAHUN	702	623	1325
5 TAHUN	381	344	725
6-11 TAHUN	2,427	2,168	4,595
12-14 TAHUN	1,240	1,229	2,469
15-17 TAHUN	1,332	1,189	2,521
18-22 TAHUN	2,107	1,974	4,081
JUMLAH	8,189	7,527	15,716

Sumber : DKB Semester II Tahun 2023 (diolah)

REKAPITULASI DATA KEPENDUDUKAN PER NAGARI DAN JENIS KELAMIN DILENGKAPI DENGAN JUMLAH JORONG KABUPATEN TANAH DATAR

KECAMATAN BATIPUH

Kode Wilayah	Nagari	JENIS KELAMIN		TOTAL	JUMLAH JORONG
		Laki-Laki	Perempuan		
1	2	3	4	5	6
2001	ANDALEH	997	952	1,949	4
2002	SABU	1,372	1,399	2,771	4
2003	BATIPUH ATEH	1,950	2,017	3,967	5
2004	BATIPUH BARUH	4,615	4,814	9,429	11
2005	GUNUNG RAJO	1,215	1,203	2,418	2
2006	PITALAH	1,094	1,119	2,213	5
2007	TANJUNG BARULAK	2,139	2,119	4,258	11
2008	BUNGO TANJUNG	2,306	2,363	4,669	7
		15,688	15,986	31,674	49

Sumber : DKB Semester II Tahun 2023 (diolah)

REKAPITULASI DATA KEPENDUDUKAN BERDASARKAN KELOMPOK UMUR DAN JENIS KELAMIN KABUPATEN TANAH DATAR

KECAMATAN BATIPUH

KELOMPOK UMUR	JENIS KELAMIN (JIWA)		TOTAL (JIWA)
	PRIA	WANITA	
1	2	3	4
00-04	969	824	1,793
05-09	1,159	1,077	2,236
10-14	1,261	1,249	2,510
15-19	1,406	1,328	2,734
20-24	1,475	1,438	2,913
25-29	1,342	1,148	2,490
30-34	966	845	1,811
35-39	942	872	1,814
40-44	971	974	1,945
45-49	973	1,026	1,999
50-54	877	952	1,829
55-59	884	975	1,859
60-64	751	926	1,677
65-69	693	915	1,608
70-74	492	593	1,085
>75	527	844	1,371
JUMLAH	15,688	15,986	31,674

Sumber : DKB Semester II Tahun 2023 (diolah)

REKAPITULASI DATA KEPENDUDUKAN BERDASARKAN AGAMA DAN JENIS KELAMIN KABUPATEN TANAH DATAR

KECAMATAN BATIPUH

AGAMA	JENIS KELAMIN		TOTAL
	Laki-Laki	Perempuan	
1	2	3	4
ISLAM	15,687	15,986	31,673
KRISTEN	0	0	0
KATHOLIK	1	0	1
HINDU	0	0	0
BUDHA	0	0	0
KONGHUCHU	0	0	0
KEPERCAYAAN	0	0	0
JUMLAH	15,688	15,986	31,674

Sumber : DKB Semester II Tahun 2023 (diolah)

**REKAPITULASI DATA KEPENDUDUKAN
BERDASARKAN STATUS PERKAWINAN DAN JENIS KELAMIN
KABUPATEN TANAH DATAR**

KECAMATAN BATIPUH

STATUS KAWIN	JENIS KELAMIN (JIWA)		TOTAL (JIWA)
	PRIA	WANITA	
1	2	3	4
BELUM KAWIN	8,265	6,592	14,857
KAWIN	6,716	7,010	13,726
CERAI HIDUP	352	575	927
CERAI MATI	355	1,809	2,164
JUMLAH	15,688	15,986	31,674

Sumber : DKB Semester II Tahun 2023 (diolah)

**REKAPITULASI DATA KEPENDUDUKAN
BERDASARKAN JENIS PEKERJAAN DAN JENIS KELAMIN
KABUPATEN TANAH DATAR**

KECAMATAN BATIPUH

JENIS PEKERJAAN	JENIS KELAMIN (JIWA)		TOTAL (JIWA)
	Laki-Laki	Perempuan	
1	2	3	4
BELUM/TIDAK BEKERJA	2,908	2,475	5,383
APARATUR/PEJABAT NEGARA	221	309	530
TENAGA PENGAJAR	41	127	168
WIRASWASTA	4,073	713	4,786
PERTANIAN/PETERNAKAN	4,150	622	4,772
NELAYAN	9	1	10
AGAMA DAN KEPERCAYAAN	19	-	19
PELAJAR/MAHASISWA	4,152	3,975	8,127
TENAGA KESEHATAN	3	31	34
PENSIUNAN	111	131	242
LAINNYA	1	7,602	7,603
JUMLAH	15,688	15,986	31,674

Sumber : DKB Semester II Tahun 2023 (diolah)

**REKAPITULASI DATA KEPENDUDUKAN
BERDASARKAN GOLONGAN DARAH DAN JENIS KELAMIN
KABUPATEN TANAH DATAR**

KECAMATAN BATIPUH

GOLONGAN DARAH	JENIS KELAMIN (JIWA)		TOTAL (JIWA)
	PRIA	WANITA	
1	2	3	4
A	1,514	1,430	2,944
B	1,217	1,166	2,383
AB	439	385	824
O	2,375	2,059	4,434
A+	161	127	288
A-	6	6	12
B+	157	138	295
B-	10	5	15
AB+	48	30	78
AB-	7	4	11
O+	203	184	387
O-	15	9	24
TIDAK TAHU	9,536	10,443	19,979
JUMLAH	15,688	15,986	31,674

Sumber : DKB Semester II Tahun 2023 (diolah)

**REKAPITULASI DATA KEPENDUDUKAN
BERDASARKAN USIA PENDIDIKAN DAN JENIS KELAMIN
KABUPATEN TANAH DATAR**

KECAMATAN BATIPUH

USIA PENDIDIKAN	JENIS KELAMIN (JIWA)		TOTAL (JIWA)
	Laki-Laki	Perempuan	
1	2	3	4
3-4 TAHUN	434	363	797
5 TAHUN	219	212	431
6-11 TAHUN	1,423	1,374	2,797
12-14 TAHUN	778	941	1,719
15-17 TAHUN	846	986	1,832
18-22 TAHUN	1,446	1,389	2,835
JUMLAH	5,146	5,265	10,411

Sumber : DKB Semester II Tahun 2023 (diolah)

REKAPITULASI DATA KEPENDUDUKAN PER NAGARI DAN JENIS KELAMIN DILENGKAPI DENGAN JUMLAH JORONG KABUPATEN TANAH DATAR

KECAMATAN RAMBATAN

Kode Wilayah	Nagari	JENIS KELAMIN		TOTAL	JUMLAH JORONG
		Laki-Laki	Perempuan		
1	2	3	4	5	6
2001	SIMAWANG	5,006	4,846	9,852	8
2002	BALIMBING	4,399	4,427	8,826	5
2003	III KOTO	3,429	3,257	6,686	10
2004	PADANG MAGEK	2,806	2,866	5,672	7
2005	RAMBATAN	3,868	3,850	7,718	3
		19,508	19,246	38,754	33

Sumber : DKB Semester II Tahun 2023 (diolah)

REKAPITULASI DATA KEPENDUDUKAN BERDASARKAN KELOMPOK UMUR DAN JENIS KELAMIN KABUPATEN TANAH DATAR

KECAMATAN RAMBATAN

KELOMPOK UMUR	JENIS KELAMIN (JIWA)		TOTAL (JIWA)
	PRIA	WANITA	
1	2	3	4
00-04	1,277	1,092	2,369
05-09	1,471	1,355	2,826
10-14	1,632	1,573	3,205
15-19	1,739	1,581	3,320
20-24	1,732	1,682	3,414
25-29	1,632	1,359	2,991
30-34	1,279	1,064	2,343
35-39	1,237	1,075	2,312
40-44	1,308	1,279	2,587
45-49	1,221	1,103	2,324
50-54	1,041	1,162	2,203
55-59	1,022	1,211	2,233
60-64	956	1,213	2,169
65-69	886	1,003	1,889
70-74	504	611	1,115
>75	571	883	1,454
JUMLAH	19,508	19,246	38,754

Sumber : DKB Semester II Tahun 2023 (diolah)

REKAPITULASI DATA KEPENDUDUKAN BERDASARKAN AGAMA DAN JENIS KELAMIN KABUPATEN TANAH DATAR

KECAMATAN RAMBATAN

AGAMA	JENIS KELAMIN		TOTAL
	Laki-Laki	Perempuan	
1	2	3	4
ISLAM	19,508	19,245	38,753
KRISTEN	0	1	1
KATHOLIK	0	0	0
HINDU	0	0	0
BUDHA	0	0	0
KONGHUCHU	0	0	0
KEPERCAYAAN	0	0	0
JUMLAH	19,508	19,246	38,754

Sumber : DKB Semester II Tahun 2023 (diolah)

**REKAPITULASI DATA KEPENDUDUKAN
BERDASARKAN STATUS PERKAWINAN DAN JENIS KELAMIN
KABUPATEN TANAH DATAR**

KECAMATAN RAMBATAN

STATUS KAWIN	JENIS KELAMIN (JIWA)		TOTAL (JIWA)
	PRIA	WANITA	
1	2	3	4
BELUM KAWIN	10,365	7,895	18,260
KAWIN	8,447	8,692	17,139
CERAI HIDUP	277	430	707
CERAI MATI	419	2,229	2,648
JUMLAH	19,508	19,246	38,754

Sumber : DKB Semester II Tahun 2023 (diolah)

**REKAPITULASI DATA KEPENDUDUKAN
BERDASARKAN PENDIDIKAN DAN JENIS KELAMIN
KABUPATEN TANAH DATAR**

KECAMATAN RAMBATAN

PENDIDIKAN	JENIS KELAMIN		TOTAL (JIWA)
	Laki-Laki	Perempuan	
1	2	3	4
TIDAK/BELUM SEKOLAH	3,463	3,159	6,622
BELUM TAMAT SD/SEDERAJAT	3,131	2,752	5,883
TAMAT SD/SEDERAJAT	4,882	4,743	9,625
SLTP/SEDERAJAT	3,239	2,911	6,150
SLTA/SEDERAJAT	3,838	3,930	7,768
DIPLOMA I/II	52	114	166
AKADEMI/DIPLOMA III/SARJANA MUDA	179	303	482
DIPLOMA IV/STRATA I	680	1,271	1,951
STRATA II	39	60	99
STRATA III	5	3	8
JUMLAH	19,508	19,246	38,754

Sumber : DKB Semester II Tahun 2023 (diolah)

**REKAPITULASI DATA KEPENDUDUKAN
BERDASARKAN JENIS PEKERJAAN DAN JENIS KELAMIN
KABUPATEN TANAH DATAR**

KECAMATAN RAMBATAN

JENIS PEKERJAAN	JENIS KELAMIN (JIWA)		TOTAL (JIWA)
	Laki-Laki	Perempuan	
1	2	3	4
BELUM/TIDAK BEKERJA	3,774	3,197	6,971
APARATUR/PEJABAT NEGARA	295	351	646
TENAGA PENGAJAR	74	199	273
WIRASWASTA	5,855	864	6,719
PERTANIAN/PETERNAKAN	4,306	496	4,802
NELAYAN	58	2	60
AGAMA DAN KEPERCAYAAN	19	-	19
PELAJAR/MAHASISWA	4,966	4,631	9,597
TENAGA KESEHATAN	2	44	46
PENSIUNAN	156	104	260
LAINNYA	3	9,358	9,361
JUMLAH	19,508	19,246	38,754

Sumber : DKB Semester II Tahun 2023 (diolah)

REKAPITULASI DATA KEPENDUDUKAN BERDASARKAN GOLONGAN DARAH DAN JENIS KELAMIN KABUPATEN TANAH DATAR

KECAMATAN RAMBATAN

GOLONGAN DARAH	JENIS KELAMIN (JIWA)		TOTAL (JIWA)
	PRIA	WANITA	
1	2	3	4
A	1,638	1,507	3,145
B	1,200	1,128	2,328
AB	593	448	1,041
O	2,591	2,006	4,597
A+	91	97	188
A-	1	4	5
B+	72	69	141
B-	1	1	2
AB+	35	27	62
AB-	3	3	6
O+	89	77	166
O-	9	10	19
TIDAK TAHU	13,185	13,869	27,054
JUMLAH	19,508	19,246	38,754

Sumber : DKB Semester II Tahun 2023 (diolah)

**REKAPITULASI DATA KEPENDUDUKAN
BERDASARKAN USIA PENDIDIKAN DAN JENIS KELAMIN
KABUPATEN TANAH DATAR**

KECAMATAN RAMBATAN

USIA PENDIDIKAN	JENIS KELAMIN (JIWA)		TOTAL (JIWA)
	Laki-Laki	Perempuan	
1	2	3	4
3-4 TAHUN	525	488	1013
5 TAHUN	277	250	527
6-11 TAHUN	1,807	1,697	3,504
12-14 TAHUN	979	981	1,960
15-17 TAHUN	1,058	940	1,998
18-22 TAHUN	1,702	1,630	3,332
JUMLAH	6,348	5,986	12,334

Sumber : DKB Semester II Tahun 2023 (diolah)

REKAPITULASI DATA KEPENDUDUKAN PER NAGARI DAN JENIS KELAMIN DILENGKAPI DENGAN JUMLAH JORONG KABUPATEN TANAH DATAR

KECAMATAN LIMA KAUM

Kode Wilayah	Nagari	JENIS KELAMIN		TOTAL	JUMLAH JORONG
		Laki-Laki	Perempuan		
1	2	3	4	5	6
2001	BARINGIN	8,899	8,849	17,748	12
2002	LIMO KAUM	7,027	7,121	14,148	8
2003	PARAMBAHAN	1,294	1,285	2,579	5
2004	CUBADAK	1,781	1,811	3,592	2
2005	LABUAH	1,194	1,141	2,335	5
		20,195	20,207	40,402	32

Sumber : DKB Semester II Tahun 2023 (diolah)

REKAPITULASI DATA KEPENDUDUKAN BERDASARKAN KELOMPOK UMUR DAN JENIS KELAMIN KABUPATEN TANAH DATAR

KECAMATAN LIMA KAUM

KELOMPOK UMUR	JENIS KELAMIN (JIWA)		TOTAL (JIWA)
	PRIA	WANITA	
1	2	3	4
00-04	1,313	1,210	2,523
05-09	1,626	1,504	3,130
10-14	1,858	1,614	3,472
15-19	1,782	1,772	3,554
20-24	1,777	1,733	3,510
25-29	1,592	1,514	3,106
30-34	1,259	1,246	2,505
35-39	1,304	1,321	2,625
40-44	1,436	1,438	2,874
45-49	1,398	1,301	2,699
50-54	1,152	1,243	2,395
55-59	1,094	1,176	2,270
60-64	932	1,039	1,971
65-69	714	845	1,559
70-74	511	555	1,066
>75	447	696	1,143
JUMLAH	20,195	20,207	40,402

Sumber : DKB Semester II Tahun 2023 (diolah)

**REKAPITULASI DATA KEPENDUDUKAN
BERDASARKAN AGAMA DAN JENIS KELAMIN
KABUPATEN TANAH DATAR**

KECAMATAN LIMA KAUM

AGAMA	JENIS KELAMIN		TOTAL
	Laki-Laki	Perempuan	
1	2	3	4
ISLAM	20,073	20,096	40,169
KRISTEN	91	77	168
KATHOLIK	30	31	61
HINDU	0	0	0
BUDHA	1	3	4
KONGHUCHU	0	0	0
KEPERCAYAAN	0	0	0
JUMLAH	20,195	20,207	40,402

Sumber : DKB Semester II Tahun 2023 (diolah)

**REKAPITULASI DATA KEPENDUDUKAN
BERDASARKAN STATUS PERKAWINAN DAN JENIS KELAMIN
KABUPATEN TANAH DATAR**

KECAMATAN LIMA KAUM

STATUS KAWIN	JENIS KELAMIN (JIWA)		TOTAL (JIWA)
	PRIA	WANITA	
1	2	3	4
BELUM KAWIN	10,525	8,834	19,359
KAWIN	9,002	9,220	18,222
CERAI HIDUP	304	440	744
CERAI MATI	364	1,713	2,077
JUMLAH	20,195	20,207	40,402

Sumber : DKB Semester II Tahun 2023 (diolah)

REKAPITULASI DATA KEPENDUDUKAN BERDASARKAN PENDIDIKAN DAN JENIS KELAMIN KABUPATEN TANAH DATAR

KECAMATAN LIMA KAUM

PENDIDIKAN	JENIS KELAMIN		TOTAL (JIWA)
	Laki-Laki	Perempuan	
1	2	3	4
TIDAK/BELUM SEKOLAH	3,524	3,188	6,712
BELUM TAMAT SD/SEDERAJAT	2,641	2,221	4,862
TAMAT SD/SEDERAJAT	2,995	2,740	5,735
SLTP/SEDERAJAT	3,131	2,919	6,050
SLTA/SEDERAJAT	5,260	5,257	10,517
DIPLOMA I/II	71	234	305
AKADEMI/DIPLOMA III/SARJANA MUDA	439	750	1,189
DIPLOMA IV/STRATA I	1,924	2,689	4,613
STRATA II	198	200	398
STRATA III	12	9	21
JUMLAH	20,195	20,207	40,402

Sumber : DKB Semester II Tahun 2023 (diolah)

**REKAPITULASI DATA KEPENDUDUKAN
BERDASARKAN JENIS PEKERJAAN DAN JENIS KELAMIN
KABUPATEN TANAH DATAR**

KECAMATAN LIMA KAUM

JENIS PEKERJAAN	JENIS KELAMIN (JIWA)		TOTAL (JIWA)
	Laki-Laki	Perempuan	
1	2	3	4
BELUM/TIDAK BEKERJA	4,073	3,517	7,590
APARATUR/PEJABAT NEGARA	1,094	1,123	2,217
TENAGA PENGAJAR	142	341	483
WIRASWASTA	7,159	1,758	8,917
PERTANIAN/PETERNAKAN	2,056	145	2,201
NELAYAN	1	1	2
AGAMA DAN KEPERCAYAAN	14	1	15
PELAJAR/MAHASISWA	5,184	4,943	10,127
TENAGA KESEHATAN	25	155	180
PENSIUNAN	441	355	796
LAINNYA	6	7,868	7,874
JUMLAH	20,195	20,207	40,402

Sumber : DKB Semester II Tahun 2023 (diolah)

REKAPITULASI DATA KEPENDUDUKAN BERDASARKAN GOLONGAN DARAH DAN JENIS KELAMIN KABUPATEN TANAH DATAR

KECAMATAN LIMA KAUM

GOLONGAN DARAH	JENIS KELAMIN (JIWA)		TOTAL (JIWA)
	PRIA	WANITA	
1	2	3	4
A	2,126	2,168	4,294
B	1,770	1,823	3,593
AB	776	718	1,494
O	3,424	3,000	6,424
A+	89	66	155
A-	5	4	9
B+	70	49	119
B-	2	4	6
AB+	27	25	52
AB-	2	7	9
O+	74	66	140
O-	21	26	47
TIDAK TAHU	11,809	12,251	24,060
JUMLAH	20,195	20,207	40,402

Sumber : DKB Semester II Tahun 2023 (diolah)

REKAPITULASI DATA KEPENDUDUKAN BERDASARKAN USIA PENDIDIKAN DAN JENIS KELAMIN KABUPATEN TANAH DATAR

KECAMATAN LIMA KAUM

USIA PENDIDIKAN	JENIS KELAMIN (JIWA)		TOTAL (JIWA)
	Laki-Laki	Perempuan	
1	2	3	4
3-4 TAHUN	585	536	1121
5 TAHUN	296	270	566
6-11 TAHUN	2,026	1,881	3,907
12-14 TAHUN	1,162	967	2,129
15-17 TAHUN	1,089	1,081	2,170
18-22 TAHUN	1,746	1,728	3,474
JUMLAH	6,904	6,463	13,367

Sumber : DKB Semester II Tahun 2023 (diolah)

REKAPITULASI DATA KEPENDUDUKAN PER NAGARI DAN JENIS KELAMIN DILENGKAPI DENGAN JUMLAH JORONG KABUPATEN TANAH DATAR

KECAMATAN TANJUNG EMAS

Kode Wilayah	Nagari	JENIS KELAMIN		TOTAL	JUMLAH JORONG
		Laki-Laki	Perempuan		
1	2	3	4	5	6
2001	TANJUNG BARULAK	2,302	2,362	4,664	4
2002	SARUASO	4,801	4,860	9,661	6
2003	KOTO TANGAH	1,617	1,527	3,144	2
2004	PAGARUYUNG	4,033	4,099	8,132	7
		12,753	12,848	25,601	19

Sumber : DKB Semester II Tahun 2023 (diolah)

REKAPITULASI DATA KEPENDUDUKAN BERDASARKAN KELOMPOK UMUR DAN JENIS KELAMIN KABUPATEN TANAH DATAR

KECAMATAN TANJUNG EMAS

KELOMPOK UMUR	JENIS KELAMIN (JIWA)		TOTAL (JIWA)
	PRIA	WANITA	
1	2	3	4
00-04	830	752	1,582
05-09	958	872	1,830
10-14	1,076	989	2,065
15-19	1,074	1,093	2,167
20-24	1,153	1,122	2,275
25-29	999	995	1,994
30-34	845	745	1,590
35-39	779	719	1,498
40-44	790	867	1,657
45-49	811	842	1,653
50-54	810	760	1,570
55-59	731	764	1,495
60-64	664	723	1,387
65-69	564	635	1,199
70-74	313	397	710
>75	356	573	929
JUMLAH	12,753	12,848	25,601

Sumber : DKB Semester II Tahun 2023 (diolah)

**REKAPITULASI DATA KEPENDUDUKAN
BERDASARKAN AGAMA DAN JENIS KELAMIN
KABUPATEN TANAH DATAR**

KECAMATAN TANJUNG EMAS

AGAMA	JENIS KELAMIN		TOTAL
	Laki-Laki	Perempuan	
1	2	3	4
ISLAM	12,751	12,846	25,597
KRISTEN	0	0	0
KATHOLIK	0	0	0
HINDU	0	0	0
BUDHA	2	2	4
KONGHUCHU	0	0	0
KEPERCAYAAN	0	0	0
JUMLAH	12,753	12,848	25,601

Sumber : DKB Semester II Tahun 2023 (diolah)

**REKAPITULASI DATA KEPENDUDUKAN
BERDASARKAN STATUS PERKAWINAN DAN JENIS KELAMIN
KABUPATEN TANAH DATAR**

KECAMATAN TANJUNG EMAS

STATUS KAWIN	JENIS KELAMIN (JIWA)		TOTAL (JIWA)
	PRIA	WANITA	
1	2	3	4
BELUM KAWIN	6,362	5,231	11,593
KAWIN	5,935	6,072	12,007
CERAI HIDUP	205	301	506
CERAI MATI	251	1,244	1,495
JUMLAH	12,753	12,848	25,601

Sumber : DKB Semester II Tahun 2023 (diolah)

**REKAPITULASI DATA KEPENDUDUKAN
BERDASARKAN PENDIDIKAN DAN JENIS KELAMIN
KABUPATEN TANAH DATAR**

KECAMATAN TANJUNG EMAS

PENDIDIKAN	JENIS KELAMIN		TOTAL (JIWA)
	Laki-Laki	Perempuan	
1	2	3	4
TIDAK/BELUM SEKOLAH	2,158	1,980	4,138
BELUM TAMAT SD/SEDERAJAT	1,696	1,483	3,179
TAMAT SD/SEDERAJAT	2,563	2,632	5,195
SLTP/SEDERAJAT	2,077	2,064	4,141
SLTA/SEDERAJAT	3,257	3,092	6,349
DIPLOMA I/II	53	104	157
AKADEMI/DIPLOMA III/SARJANA MUDA	202	337	539
DIPLOMA IV/STRATA I	693	1,103	1,796
STRATA II	53	51	104
STRATA III	1	2	3
JUMLAH	12,753	12,848	25,601

Sumber : DKB Semester II Tahun 2023 (diolah)

**REKAPITULASI DATA KEPENDUDUKAN
BERDASARKAN JENIS PEKERJAAN DAN JENIS KELAMIN
KABUPATEN TANAH DATAR**

KECAMATAN TANJUNG EMAS

JENIS PEKERJAAN	JENIS KELAMIN (JIWA)		TOTAL (JIWA)
	Laki-Laki	Perempuan	
1	2	3	4
BELUM/TIDAK BEKERJA	2,445	2,096	4,541
APARATUR/PEJABAT NEGARA	483	464	947
TENAGA PENGAJAR	66	131	197
WIRASWASTA	3,078	584	3,662
PERTANIAN/PETERNAKAN	3,302	164	3,466
NELAYAN	2	-	2
AGAMA DAN KEPERCAYAAN	5	-	5
PELAJAR/MAHASISWA	3,161	3,027	6,188
TENAGA KESEHATAN	16	55	71
PENSIUNAN	192	140	332
LAINNYA	3	6,187	6,190
JUMLAH	12,753	12,848	25,601

Sumber : DKB Semester II Tahun 2023 (diolah)

REKAPITULASI DATA KEPENDUDUKAN BERDASARKAN GOLONGAN DARAH DAN JENIS KELAMIN KABUPATEN TANAH DATAR

KECAMATAN TANJUNG EMAS

GOLONGAN DARAH	JENIS KELAMIN (JIWA)		TOTAL (JIWA)
	PRIA	WANITA	
1	2	3	4
A	1,070	1,042	2,112
B	962	932	1,894
AB	384	385	769
O	1,484	1,251	2,735
A+	63	62	125
A-	2	1	3
B+	58	54	112
B-	1	1	2
AB+	12	18	30
AB-	5	2	7
O+	57	50	107
O-	7	10	17
TIDAK TAHU	8,648	9,040	17,688
JUMLAH	12,753	12,848	25,601

Sumber : DKB Semester II Tahun 2023 (diolah)

**REKAPITULASI DATA KEPENDUDUKAN
BERDASARKAN USIA PENDIDIKAN DAN JENIS KELAMIN
KABUPATEN TANAH DATAR**

KECAMATAN TANJUNG EMAS

USIA PENDIDIKAN	JENIS KELAMIN (JIWA)		TOTAL (JIWA)
	Laki-Laki	Perempuan	
1	2	3	4
3-4 TAHUN	348	316	664
5 TAHUN	201	167	368
6-11 TAHUN	1,187	1,094	2,281
12-14 TAHUN	646	600	1,246
15-17 TAHUN	663	648	1,311
18-22 TAHUN	1,061	1,145	2,206
JUMLAH	4,106	3,970	8,076

Sumber : DKB Semester II Tahun 2023 (diolah)

REKAPITULASI DATA KEPENDUDUKAN PER NAGARI DAN JENIS KELAMIN DILENGKAPI DENGAN JUMLAH JORONG KABUPATEN TANAH DATAR

KECAMATAN LINTAU BUO

Kode Wilayah	Nagari	JENIS KELAMIN		TOTAL	JUMLAH JORONG
		Laki-Laki	Perempuan		
1	2	3	4	5	6
2001	TALUAK	3,326	3,359	6,685	4
2002	BUO	916	882	1,798	6
2003	TIGO JANGKO	4,057	4,009	8,066	6
2004	PANGIAN	1,797	1,860	3,657	6
		10,096	10,110	20,206	22

Sumber : DKB Semester II Tahun 2023 (diolah)

REKAPITULASI DATA KEPENDUDUKAN BERDASARKAN KELOMPOK UMUR DAN JENIS KELAMIN KABUPATEN TANAH DATAR

KECAMATAN LINTAU BUO

KELOMPOK UMUR	JENIS KELAMIN (JIWA)		TOTAL (JIWA)
	PRIA	WANITA	
1	2	3	4
00-04	622	622	1,244
05-09	824	815	1,639
10-14	921	845	1,766
15-19	935	969	1,904
20-24	958	991	1,949
25-29	856	669	1,525
30-34	594	536	1,130
35-39	632	651	1,283
40-44	642	661	1,303
45-49	660	683	1,343
50-54	598	619	1,217
55-59	561	561	1,122
60-64	455	493	948
65-69	390	405	795
70-74	222	256	478
>75	226	334	560
JUMLAH	10,096	10,110	20,206

Sumber : DKB Semester II Tahun 2023 (diolah)

REKAPITULASI DATA KEPENDUDUKAN BERDASARKAN AGAMA DAN JENIS KELAMIN KABUPATEN TANAH DATAR

KECAMATAN LINTAU BUO

AGAMA	JENIS KELAMIN		TOTAL
	Laki-Laki	Perempuan	
1	2	3	4
ISLAM	10,079	10,094	20,173
KRISTEN	12	12	24
KATHOLIK	5	4	9
HINDU	0	0	0
BUDHA	0	0	0
KONGHUCHU	0	0	0
KEPERCAYAAN	0	0	0
JUMLAH	10,096	10,110	20,206

Sumber : DKB Semester II Tahun 2023 (diolah)

**REKAPITULASI DATA KEPENDUDUKAN
BERDASARKAN STATUS PERKAWINAN DAN JENIS KELAMIN
KABUPATEN TANAH DATAR**

KECAMATAN LINTAU BUO

STATUS KAWIN	JENIS KELAMIN (JIWA)		TOTAL (JIWA)
	PRIA	WANITA	
1	2	3	4
BELUM KAWIN	5,242	4,350	9,592
KAWIN	4,568	4,673	9,241
CERAI HIDUP	124	218	342
CERAI MATI	162	869	1,031
JUMLAH	10,096	10,110	20,206

Sumber : DKB Semester II Tahun 2023 (diolah)

REKAPITULASI DATA KEPENDUDUKAN BERDASARKAN PENDIDIKAN DAN JENIS KELAMIN KABUPATEN TANAH DATAR

KECAMATAN LINTAU BUO

PENDIDIKAN	JENIS KELAMIN		TOTAL (JIWA)
	Laki-Laki	Perempuan	
1	2	3	4
TIDAK/BELUM SEKOLAH	1,827	1,769	3,596
BELUM TAMAT SD/SEDERAJAT	1,731	1,511	3,242
TAMAT SD/SEDERAJAT	2,470	2,386	4,856
SLTP/SEDERAJAT	1,567	1,520	3,087
SLTA/SEDERAJAT	2,062	2,134	4,196
DIPLOMA I/II	42	96	138
AKADEMI/DIPLOMA III/SARJANA MUDA	79	145	224
DIPLOMA IV/STRATA I	305	540	845
STRATA II	13	9	22
STRATA III	0	0	0
JUMLAH	10,096	10,110	20,206

Sumber : DKB Semester II Tahun 2023 (diolah)

**REKAPITULASI DATA KEPENDUDUKAN
BERDASARKAN JENIS PEKERJAAN DAN JENIS KELAMIN
KABUPATEN TANAH DATAR**

KECAMATAN LINTAU BUO

JENIS PEKERJAAN	JENIS KELAMIN (JIWA)		TOTAL (JIWA)
	Laki-Laki	Perempuan	
1	2	3	4
BELUM/TIDAK BEKERJA	1,985	1,792	3,777
APARATUR/PEJABAT NEGARA	147	167	314
TENAGA PENGAJAR	39	112	151
WIRASWASTA	2,286	419	2,705
PERTANIAN/PETERNAKAN	2,965	94	3,059
NELAYAN	1	1	2
AGAMA DAN KEPERCAYAAN	6	-	6
PELAJAR/MAHASISWA	2,582	2,456	5,038
TENAGA KESEHATAN	2	26	28
PENSIUNAN	82	71	153
LAINNYA	1	4,972	4,973
JUMLAH	10,096	10,110	20,206

Sumber : DKB Semester II Tahun 2023 (diolah)

REKAPITULASI DATA KEPENDUDUKAN BERDASARKAN GOLONGAN DARAH DAN JENIS KELAMIN KABUPATEN TANAH DATAR

KECAMATAN LINTAU BUO

GOLONGAN DARAH	JENIS KELAMIN (JIWA)		TOTAL (JIWA)
	PRIA	WANITA	
1	2	3	4
A	1,005	996	2,001
B	704	658	1,362
AB	351	324	675
O	1,242	1,122	2,364
A+	28	19	47
A-	0	1	1
B+	22	11	33
B-	0	2	2
AB+	4	5	9
AB-	3	0	3
O+	23	18	41
O-	7	3	10
TIDAK TAHU	6,707	6,951	13,658
JUMLAH	10,096	10,110	20,206

Sumber : DKB Semester II Tahun 2023 (diolah)

**REKAPITULASI DATA KEPENDUDUKAN
BERDASARKAN USIA PENDIDIKAN DAN JENIS KELAMIN
KABUPATEN TANAH DATAR**

KECAMATAN LINTAU BUO

USIA PENDIDIKAN	JENIS KELAMIN (JIWA)		TOTAL (JIWA)
	Laki-Laki	Perempuan	
1	2	3	4
3-4 TAHUN	297	284	581
5 TAHUN	163	172	335
6-11 TAHUN	1,012	965	1,977
12-14 TAHUN	570	523	1,093
15-17 TAHUN	593	585	1,178
18-22 TAHUN	931	968	1,899
JUMLAH	3,656	3,562	7,218

Sumber : DKB Semester II Tahun 2023 (diolah)

REKAPITULASI DATA KEPENDUDUKAN PER NAGARI DAN JENIS KELAMIN DILENGKAPI DENGAN JUMLAH JORONG KABUPATEN TANAH DATAR

KECAMATAN SUNGAYANG

Kode Wilayah	Nagari	JENIS KELAMIN		TOTAL	JUMLAH JORONG
		Laki-Laki	Perempuan		
1	2	3	4	5	6
2001	SUNGAI PATAI	1,167	1,190	2,357	2
2002	ANDALEH BARUAH BUKIK	2,444	2,497	4,941	2
2003	TANJUNG	1,151	1,169	2,320	2
2004	SUNGAYANG	3,020	3,080	6,100	5
2005	MINANG KABAU	1,745	1,822	3,567	3
		9,527	9,758	19,285	11

Sumber : DKB Semester II Tahun 2023 (diolah)

REKAPITULASI DATA KEPENDUDUKAN BERDASARKAN KELOMPOK UMUR DAN JENIS KELAMIN KABUPATEN TANAH DATAR

KECAMATAN SUNGAYANG

KELOMPOK UMUR	JENIS KELAMIN (JIWA)		TOTAL (JIWA)
	PRIA	WANITA	
1	2	3	4
00-04	574	569	1,143
05-09	722	707	1,429
10-14	778	800	1,578
15-19	864	808	1,672
20-24	827	790	1,617
25-29	807	705	1,512
30-34	566	534	1,100
35-39	656	630	1,286
40-44	666	607	1,273
45-49	602	597	1,199
50-54	498	523	1,021
55-59	533	593	1,126
60-64	482	559	1,041
65-69	430	526	956
70-74	282	389	671
>75	240	421	661
JUMLAH	9,527	9,758	19,285

Sumber : DKB Semester II Tahun 2023 (diolah)

REKAPITULASI DATA KEPENDUDUKAN BERDASARKAN AGAMA DAN JENIS KELAMIN KABUPATEN TANAH DATAR

KECAMATAN SUNGAYANG

AGAMA	JENIS KELAMIN		TOTAL
	Laki-Laki	Perempuan	
1	2	3	4
ISLAM	9,527	9,758	19,285
KRISTEN	0	0	0
KATHOLIK	0	0	0
HINDU	0	0	0
BUDHA	0	0	0
KONGHUCHU	0	0	0
KEPERCAYAAN	0	0	0
JUMLAH	9,527	9,758	19,285

Sumber : DKB Semester II Tahun 2023 (diolah)

**REKAPITULASI DATA KEPENDUDUKAN
BERDASARKAN STATUS PERKAWINAN DAN JENIS KELAMIN
KABUPATEN TANAH DATAR**

KECAMATAN SUNGAYANG

STATUS KAWIN	JENIS KELAMIN (JIWA)		TOTAL (JIWA)
	PRIA	WANITA	
1	2	3	4
BELUM KAWIN	4,873	4,059	8,932
KAWIN	4,292	4,431	8,723
CERAI HIDUP	165	251	416
CERAI MATI	197	1,017	1,214
JUMLAH	9,527	9,758	19,285

Sumber : DKB Semester II Tahun 2023 (diolah)

REKAPITULASI DATA KEPENDUDUKAN BERDASARKAN PENDIDIKAN DAN JENIS KELAMIN KABUPATEN TANAH DATAR

KECAMATAN SUNGAYANG

PENDIDIKAN	JENIS KELAMIN		TOTAL (JIWA)
	Laki-Laki	Perempuan	
1	2	3	4
TIDAK/BELUM SEKOLAH	1,493	1,477	2,970
BELUM TAMAT SD/SEDERAJAT	1,356	1,189	2,545
TAMAT SD/SEDERAJAT	2,392	2,352	4,744
SLTP/SEDERAJAT	1,850	1,708	3,558
SLTA/SEDERAJAT	1,921	2,052	3,973
DIPLOMA I/II	41	98	139
AKADEMI/DIPLOMA III/SARJANA MUDA	92	166	258
DIPLOMA IV/STRATA I	367	693	1,060
STRATA II	13	22	35
STRATA III	2	1	3
JUMLAH	9,527	9,758	19,285

Sumber : DKB Semester II Tahun 2023 (diolah)

REKAPITULASI DATA KEPENDUDUKAN BERDASARKAN JENIS PEKERJAAN DAN JENIS KELAMIN KABUPATEN TANAH DATAR

KECAMATAN SUNGAYANG

JENIS PEKERJAAN	JENIS KELAMIN (JIWA)		TOTAL (JIWA)
	Laki-Laki	Perempuan	
1	2	3	4
BELUM/TIDAK BEKERJA	1,715	1,605	3,320
APARATUR/PEJABAT NEGARA	153	231	384
TENAGA PENGAJAR	27	74	101
WIRASWASTA	2,754	478	3,232
PERTANIAN/PETERNAKAN	2,403	140	2,543
NELAYAN	1	-	1
AGAMA DAN KEPERCAYAAN	3	1	4
PELAJAR/MAHASISWA	2,388	2,367	4,755
TENAGA KESEHATAN	2	19	21
PENSIUNAN	78	112	190
LAINNYA	3	4,731	4,734
JUMLAH	9,527	9,758	19,285

Sumber : DKB Semester II Tahun 2023 (diolah)

REKAPITULASI DATA KEPENDUDUKAN BERDASARKAN GOLONGAN DARAH DAN JENIS KELAMIN KABUPATEN TANAH DATAR

KECAMATAN SUNGAYANG

GOLONGAN DARAH	JENIS KELAMIN (JIWA)		TOTAL (JIWA)
	PRIA	WANITA	
1	2	3	4
A	805	728	1,533
B	764	800	1,564
AB	332	309	641
O	1,330	1,211	2,541
A+	203	201	404
A-	0	0	0
B+	181	190	371
B-	1	3	4
AB+	60	58	118
AB-	4	1	5
O+	210	194	404
O-	2	5	7
TIDAK TAHU	5,635	6,058	11,693
JUMLAH	9,527	9,758	19,285

Sumber : DKB Semester II Tahun 2023 (diolah)

REKAPITULASI DATA KEPENDUDUKAN BERDASARKAN USIA PENDIDIKAN DAN JENIS KELAMIN KABUPATEN TANAH DATAR

KECAMATAN SUNGAYANG

USIA PENDIDIKAN	JENIS KELAMIN (JIWA)		TOTAL (JIWA)
	Laki-Laki	Perempuan	
1	2	3	4
3-4 TAHUN	257	239	496
5 TAHUN	145	133	278
6-11 TAHUN	851	884	1,735
12-14 TAHUN	504	490	994
15-17 TAHUN	533	474	1,007
18-22 TAHUN	798	817	1,615
JUMLAH	3,088	3,037	6,125

Sumber : DKB Semester II Tahun 2023 (diolah)

REKAPITULASI DATA KEPENDUDUKAN PER NAGARI DAN JENIS KELAMIN DILENGKAPI DENGAN JUMLAH JORONG KABUPATEN TANAH DATAR

KECAMATAN SUNGAI TARAB

Kode Wilayah	Nagari	JENIS KELAMIN		TOTAL	JUMLAH JORONG
		Laki-Laki	Perempuan		
1	2	3	4	5	6
2001	SIMPURUIK	2,069	2,069	4,138	2
2002	SUNGAI TARAB	5,231	5,273	10,504	4
2003	GURUN	2,410	2,356	4,766	4
2004	TALANG TANGAH	585	572	1,157	2
2005	PADANG LAWEH	910	892	1,802	4
2006	PASIE LAWEH	1,600	1,636	3,236	4
2007	KOTO TUO	716	697	1,413	3
2008	RAO RAO	1,688	1,604	3,292	4
2009	KUMANGO	1,172	1,160	2,332	2
2010	KOTO BARU	641	602	1,243	3
		17,022	16,861	33,883	12

Sumber : DKB Semester II Tahun 2023 (diolah)

REKAPITULASI DATA KEPENDUDUKAN BERDASARKAN KELOMPOK UMUR DAN JENIS KELAMIN KABUPATEN TANAH DATAR

KECAMATAN SUNGAI TARAB

KELOMPOK UMUR	JENIS KELAMIN (JIWA)		TOTAL (JIWA)
	PRIA	WANITA	
1	2	3	4
00-04	1,065	999	2,064
05-09	1,318	1,227	2,545
10-14	1,444	1,363	2,807
15-19	1,467	1,348	2,815
20-24	1,473	1,419	2,892
25-29	1,380	1,206	2,586
30-34	1,075	964	2,039
35-39	1,157	1,120	2,277
40-44	1,228	1,073	2,301
45-49	1,051	1,007	2,058
50-54	923	938	1,861
55-59	896	953	1,849
60-64	835	1,020	1,855
65-69	754	925	1,679
70-74	553	598	1,151
>75	403	701	1,104
JUMLAH	17,022	16,861	33,883

Sumber : DKB Semester II Tahun 2023 (diolah)

REKAPITULASI DATA KEPENDUDUKAN BERDASARKAN AGAMA DAN JENIS KELAMIN KABUPATEN TANAH DATAR

KECAMATAN SUNGAI TARAB

AGAMA	JENIS KELAMIN		TOTAL
	Laki-Laki	Perempuan	
1	2	3	4
ISLAM	16,954	16,794	33,748
KRISTEN	37	41	78
KATHOLIK	30	26	56
HINDU	0	0	0
BUDHA	1	0	1
KONGHUCHU	0	0	0
KEPERCAYAAN	0	0	0
JUMLAH	17,022	16,861	33,883

Sumber : DKB Semester II Tahun 2023 (diolah)

REKAPITULASI DATA KEPENDUDUKAN BERDASARKAN STATUS PERKAWINAN DAN JENIS KELAMIN KABUPATEN TANAH DATAR

KECAMATAN SUNGAI TARAB

STATUS KAWIN	JENIS KELAMIN (JIWA)		TOTAL (JIWA)
	PRIA	WANITA	
1	2	3	4
BELUM KAWIN	8,647	6,873	15,520
KAWIN	7,760	7,969	15,729
CERAI HIDUP	275	375	650
CERAI MATI	340	1,644	1,984
JUMLAH	17,022	16,861	33,883

Sumber : DKB Semester II Tahun 2023 (diolah)

**REKAPITULASI DATA KEPENDUDUKAN
BERDASARKAN PENDIDIKAN DAN JENIS KELAMIN
KABUPATEN TANAH DATAR**

KECAMATAN SUNGAI TARAB

PENDIDIKAN	JENIS KELAMIN		TOTAL (JIWA)
	Laki-Laki	Perempuan	
1	2	3	4
TIDAK/BELUM SEKOLAH	2,996	2,738	5,734
BELUM TAMAT SD/SEDERAJAT	2,666	2,296	4,962
TAMAT SD/SEDERAJAT	3,979	3,914	7,893
SLTP/SEDERAJAT	2,819	2,703	5,522
SLTA/SEDERAJAT	3,559	3,531	7,090
DIPLOMA I/II	33	119	152
AKADEMI/DIPLOMA III/SARJANA MUDA	177	295	472
DIPLOMA IV/STRATA I	735	1,194	1,929
STRATA II	51	68	119
STRATA III	7	3	10
JUMLAH	17,022	16,861	33,883

Sumber : DKB Semester II Tahun 2023 (diolah)

REKAPITULASI DATA KEPENDUDUKAN BERDASARKAN JENIS PEKERJAAN DAN JENIS KELAMIN KABUPATEN TANAH DATAR

KECAMATAN SUNGAI TARAB

JENIS PEKERJAAN	JENIS KELAMIN (JIWA)		TOTAL (JIWA)
	Laki-Laki	Perempuan	
1	2	3	4
BELUM/TIDAK BEKERJA	3,315	2,942	6,257
APARATUR/PEJABAT NEGARA	327	426	753
TENAGA PENGAJAR	67	170	237
WIRASWASTA	5,024	737	5,761
PERTANIAN/PETERNAKAN	3,915	227	4,142
NELAYAN	4	-	4
AGAMA DAN KEPERCAYAAN	6	-	6
PELAJAR/MAHASISWA	4,161	3,816	7,977
TENAGA KESEHATAN	11	55	66
PENSIUNAN	187	152	339
LAINNYA	5	8,336	8,341
JUMLAH	17,022	16,861	33,883

Sumber : DKB Semester II Tahun 2023 (diolah)

**REKAPITULASI DATA KEPENDUDUKAN
BERDASARKAN USIA PENDIDIKAN DAN JENIS KELAMIN
KABUPATEN TANAH DATAR**

KECAMATAN SUNGAI TARAB

USIA PENDIDIKAN	JENIS KELAMIN (JIWA)		TOTAL (JIWA)
	Laki-Laki	Perempuan	
1	2	3	4
3-4 TAHUN	460	450	910
5 TAHUN	237	219	456
6-11 TAHUN	1,687	1,525	3,212
12-14 TAHUN	838	846	1,684
15-17 TAHUN	900	814	1,714
18-22 TAHUN	1,466	1,398	2,864
JUMLAH	5,588	5,252	10,840

Sumber : DKB Semester II Tahun 2023 (diolah)

REKAPITULASI DATA KEPENDUDUKAN PER NAGARI DAN JENIS KELAMIN DILENGKAPI DENGAN JUMLAH JORONG KABUPATEN TANAH DATAR

KECAMATAN PARIANGAN

Kode Wilayah	Nagari	JENIS KELAMIN		TOTAL	JUMLAH JORONG
		Laki-Laki	Perempuan		
1	2	3	4	5	6
2001	BATU BASA	2,004	2,052	4,056	3
2002	TABEK	1,854	1,862	3,716	2
2003	SAWAH TANGAH	791	818	1,609	5
2004	SIMABUR	1,500	1,548	3,048	3
2005	PARIANGAN	2,976	3,015	5,991	4
2006	SUNGAI JAMBU	1,342	1,380	2,722	4
		10,467	10,675	21,142	13

Sumber : DKB Semester II Tahun 2023 (diolah)

REKAPITULASI DATA KEPENDUDUKAN BERDASARKAN KELOMPOK UMUR DAN JENIS KELAMIN KABUPATEN TANAH DATAR

KECAMATAN PARIANGAN

KELOMPOK UMUR	JENIS KELAMIN (JIWA)		TOTAL (JIWA)
	PRIA	WANITA	
1	2	3	4
00-04	602	547	1,149
05-09	750	691	1,441
10-14	835	823	1,658
15-19	934	868	1,802
20-24	939	910	1,849
25-29	852	750	1,602
30-34	638	573	1,211
35-39	657	626	1,283
40-44	695	639	1,334
45-49	672	689	1,361
50-54	612	672	1,284
55-59	566	690	1,256
60-64	561	655	1,216
65-69	532	640	1,172
70-74	343	420	763
>75	279	482	761
JUMLAH	10,467	10,675	21,142

Sumber : DKB Semester II Tahun 2023 (diolah)

**REKAPITULASI DATA KEPENDUDUKAN
BERDASARKAN AGAMA DAN JENIS KELAMIN
KABUPATEN TANAH DATAR**

KECAMATAN PARIANGAN

AGAMA	JENIS KELAMIN		TOTAL
	Laki-Laki	Perempuan	
1	2	3	4
ISLAM	10,465	10,673	21,138
KRISTEN	1	0	1
KATHOLIK	1	2	3
HINDU	0	0	0
BUDHA	0	0	0
KONGHUCHU	0	0	0
KEPERCAYAAN	0	0	0
JUMLAH	10,467	10,675	21,142

Sumber : DKB Semester II Tahun 2023 (diolah)

**REKAPITULASI DATA KEPENDUDUKAN
BERDASARKAN STATUS PERKAWINAN DAN JENIS KELAMIN
KABUPATEN TANAH DATAR**

KECAMATAN PARIANGAN

STATUS KAWIN	JENIS KELAMIN (JIWA)		TOTAL (JIWA)
	PRIA	WANITA	
1	2	3	4
BELUM KAWIN	5,364	4,326	9,690
KAWIN	4,687	4,880	9,567
CERAI HIDUP	163	284	447
CERAI MATI	253	1,185	1,438
JUMLAH	10,467	10,675	21,142

Sumber : DKB Semester II Tahun 2023 (diolah)

REKAPITULASI DATA KEPENDUDUKAN BERDASARKAN PENDIDIKAN DAN JENIS KELAMIN KABUPATEN TANAH DATAR

KECAMATAN PARIANGAN

PENDIDIKAN	JENIS KELAMIN		TOTAL (JIWA)
	Laki-Laki	Perempuan	
1	2	3	4
TIDAK/BELUM SEKOLAH	1,771	1,646	3,417
BELUM TAMAT SD/SEDERAJAT	1,652	1,525	3,177
TAMAT SD/SEDERAJAT	2,139	1,899	4,038
SLTP/SEDERAJAT	1,928	1,821	3,749
SLTA/SEDERAJAT	2,296	2,464	4,760
DIPLOMA I/II	24	76	100
AKADEMI/DIPLOMA III/SARJANA MUDA	126	237	363
DIPLOMA IV/STRATA I	501	952	1,453
STRATA II	30	55	85
STRATA III	0	0	0
JUMLAH	10,467	10,675	21,142

Sumber : DKB Semester II Tahun 2023 (diolah)

**REKAPITULASI DATA KEPENDUDUKAN
BERDASARKAN JENIS PEKERJAAN DAN JENIS KELAMIN
KABUPATEN TANAH DATAR**

KECAMATAN PARIANGAN

JENIS PEKERJAAN	JENIS KELAMIN (JIWA)		TOTAL (JIWA)
	Laki-Laki	Perempuan	
1	2	3	4
BELUM/TIDAK BEKERJA	1,835	1,617	3,452
APARATUR/PEJABAT NEGARA	152	255	407
TENAGA PENGAJAR	47	139	186
WIRASWASTA	2,966	683	3,649
PERTANIAN/PETERNAKAN	2,653	726	3,379
NELAYAN	3	1	4
AGAMA DAN KEPERCAYAAN	5	-	5
PELAJAR/MAHASISWA	2,690	2,576	5,266
TENAGA KESEHATAN	2	16	18
PENSIUNAN	113	114	227
LAINNYA	1	4,548	4,549
JUMLAH	10,467	10,675	21,142

Sumber : DKB Semester II Tahun 2023 (diolah)

REKAPITULASI DATA KEPENDUDUKAN BERDASARKAN GOLONGAN DARAH DAN JENIS KELAMIN KABUPATEN TANAH DATAR

KECAMATAN PARIANGAN

GOLONGAN DARAH	JENIS KELAMIN (JIWA)		TOTAL (JIWA)
	PRIA	WANITA	
1	2	3	4
A	904	881	1,785
B	754	705	1,459
AB	285	306	591
O	1,258	1,115	2,373
A+	77	55	132
A-	3	4	7
B+	55	50	105
B-	1	3	4
AB+	13	15	28
AB-	2	3	5
O+	52	62	114
O-	4	8	12
TIDAK TAHU	7,059	7,468	14,527
JUMLAH	10,467	10,675	21,142

Sumber : DKB Semester II Tahun 2023 (diolah)

**REKAPITULASI DATA KEPENDUDUKAN
BERDASARKAN USIA PENDIDIKAN DAN JENIS KELAMIN
KABUPATEN TANAH DATAR**

KECAMATAN PARIANGAN

USIA PENDIDIKAN	JENIS KELAMIN (JIWA)		TOTAL (JIWA)
	Laki-Laki	Perempuan	
1	2	3	4
3-4 TAHUN	284	243	527
5 TAHUN	170	126	296
6-11 TAHUN	885	873	1,758
12-14 TAHUN	530	515	1,045
15-17 TAHUN	575	521	1,096
18-22 TAHUN	920	895	1,815
JUMLAH	3,364	3,173	6,537

Sumber : DKB Semester II Tahun 2023 (diolah)

REKAPITULASI DATA KEPENDUDUKAN PER NAGARI DAN JENIS KELAMIN DILENGKAPI DENGAN JUMLAH JORONG KABUPATEN TANAH DATAR

KECAMATAN SALIMPAUNG

Kode Wilayah	Nagari	JENIS KELAMIN		TOTAL	JUMLAH JORONG
		Laki-Laki	Perempuan		
1	2	3	4	5	6
2001	SUMANIK	2,778	2,817	5,595	7
2002	SITUMBUK	1,336	1,324	2,660	4
2003	LAWANG MANDAHILING	2,678	2,768	5,446	4
2004	SUPAYANG	618	635	1,253	4
2005	SALIMPAUNG	2,748	2,729	5,477	4
2006	TABEK PATAH	2,118	2,137	4,255	4
		12,276	12,410	24,686	19

Sumber : DKB Semester II Tahun 2023 (diolah)

REKAPITULASI DATA KEPENDUDUKAN BERDASARKAN KELOMPOK UMUR DAN JENIS KELAMIN KABUPATEN TANAH DATAR

KECAMATAN SALIMPAUNG

KELOMPOK UMUR	JENIS KELAMIN (JIWA)		TOTAL (JIWA)
	PRIA	WANITA	
1	2	3	4
00-04	800	772	1,572
05-09	994	920	1,914
10-14	1,065	1,006	2,071
15-19	1,069	1,012	2,081
20-24	1,100	1,074	2,174
25-29	993	920	1,913
30-34	743	683	1,426
35-39	838	783	1,621
40-44	870	794	1,664
45-49	694	717	1,411
50-54	696	716	1,412
55-59	627	725	1,352
60-64	558	693	1,251
65-69	517	597	1,114
70-74	423	441	864
>75	289	557	846
JUMLAH	12,276	12,410	24,686

Sumber : DKB Semester II Tahun 2023 (diolah)

**REKAPITULASI DATA KEPENDUDUKAN
BERDASARKAN AGAMA DAN JENIS KELAMIN
KABUPATEN TANAH DATAR**

KECAMATAN SALIMPAUNG

AGAMA	JENIS KELAMIN		TOTAL
	Laki-Laki	Perempuan	
1	2	3	4
ISLAM	12,276	12,410	24,686
KRISTEN	0	0	0
KATHOLIK	0	0	0
HINDU	0	0	0
BUDHA	0	0	0
KONGHUCHU	0	0	0
KEPERCAYAAN	0	0	0
JUMLAH	12,276	12,410	24,686

Sumber : DKB Semester II Tahun 2023 (diolah)

REKAPITULASI DATA KEPENDUDUKAN BERDASARKAN STATUS PERKAWINAN DAN JENIS KELAMIN KABUPATEN TANAH DATAR

KECAMATAN SALIMPAUNG

STATUS KAWIN	JENIS KELAMIN (JIWA)		TOTAL (JIWA)
	PRIA	WANITA	
1	2	3	4
BELUM KAWIN	6,256	5,086	11,342
KAWIN	5,541	5,656	11,197
CERAI HIDUP	239	387	626
CERAI MATI	240	1,281	1,521
JUMLAH	12,276	12,410	24,686

Sumber : DKB Semester II Tahun 2023 (diolah)

**REKAPITULASI DATA KEPENDUDUKAN
BERDASARKAN PENDIDIKAN DAN JENIS KELAMIN
KABUPATEN TANAH DATAR**

KECAMATAN SALIMPAUNG

PENDIDIKAN	JENIS KELAMIN		TOTAL (JIWA)
	Laki-Laki	Perempuan	
1	2	3	4
TIDAK/BELUM SEKOLAH	2,369	2,261	4,630
BELUM TAMAT SD/SEDERAJAT	2,232	1,800	4,032
TAMAT SD/SEDERAJAT	2,667	2,631	5,298
SLTP/SEDERAJAT	2,011	2,001	4,012
SLTA/SEDERAJAT	2,412	2,544	4,956
DIPLOMA I/II	35	104	139
AKADEMI/DIPLOMA III/SARJANA MUDA	116	200	316
DIPLOMA IV/STRATA I	411	835	1,246
STRATA II	22	33	55
STRATA III	1	1	2
JUMLAH	12,276	12,410	24,686

Sumber : DKB Semester II Tahun 2023 (diolah)

**REKAPITULASI DATA KEPENDUDUKAN
BERDASARKAN JENIS PEKERJAAN DAN JENIS KELAMIN
KABUPATEN TANAH DATAR**

KECAMATAN SALIMPAUNG

JENIS PEKERJAAN	JENIS KELAMIN (JIWA)		TOTAL (JIWA)
	Laki-Laki	Perempuan	
1	2	3	4
BELUM/TIDAK BEKERJA	2,338	2,099	4,437
APARATUR/PEJABAT NEGARA	162	276	438
TENAGA PENGAJAR	21	107	128
WIRASWASTA	3,048	569	3,617
PERTANIAN/PETERNAKAN	3,391	280	3,671
NELAYAN	4	-	4
AGAMA DAN KEPERCAYAAN	5	-	5
PELAJAR/MAHASISWA	3,217	2,902	6,119
TENAGA KESEHATAN	3	35	38
PENSIUNAN	87	104	191
LAINNYA	-	6,038	6,038
JUMLAH	12,276	12,410	24,686

Sumber : DKB Semester II Tahun 2023 (diolah)

REKAPITULASI DATA KEPENDUDUKAN BERDASARKAN GOLONGAN DARAH DAN JENIS KELAMIN KABUPATEN TANAH DATAR

KECAMATAN SALIMPAUNG

GOLONGAN DARAH	JENIS KELAMIN (JIWA)		TOTAL (JIWA)
	PRIA	WANITA	
1	2	3	4
A	871	794	1,665
B	684	718	1,402
AB	268	236	504
O	1,544	1,288	2,832
A+	47	39	86
A-	1	3	4
B+	33	40	73
B-	1	1	2
AB+	19	6	25
AB-	5	0	5
O+	35	40	75
O-	8	6	14
TIDAK TAHU	8,760	9,239	17,999
JUMLAH	12,276	12,410	24,686

Sumber : DKB Semester II Tahun 2023 (diolah)

**REKAPITULASI DATA KEPENDUDUKAN
BERDASARKAN USIA PENDIDIKAN DAN JENIS KELAMIN
KABUPATEN TANAH DATAR**

KECAMATAN SALIMPAUNG

USIA PENDIDIKAN	JENIS KELAMIN (JIWA)		TOTAL (JIWA)
	Laki-Laki	Perempuan	
1	2	3	4
3-4 TAHUN	349	364	713
5 TAHUN	168	168	336
6-11 TAHUN	1,238	1,128	2,366
12-14 TAHUN	653	630	1,283
15-17 TAHUN	666	594	1,260
18-22 TAHUN	1,052	1,063	2,115
JUMLAH	4,126	3,947	8,073

Sumber : DKB Semester II Tahun 2023 (diolah)

REKAPITULASI DATA KEPENDUDUKAN PER NAGARI DAN JENIS KELAMIN DILENGKAPI DENGAN JUMLAH JORONG KABUPATEN TANAH DATAR

KECAMATAN PADANG GANTING

Kode Wilayah	Nagari	JENIS KELAMIN		TOTAL	JUMLAH JORONG
		Laki-Laki	Perempuan		
1	2	3	4	5	6
2001	ATAR	2,415	2,551	4,966	3
2002	PADANG GANTING	4,848	5,050	9,898	4
		7,263	7,601	14,864	7

Sumber : DKB Semester II Tahun 2023 (diolah)

REKAPITULASI DATA KEPENDUDUKAN BERDASARKAN KELOMPOK UMUR DAN JENIS KELAMIN KABUPATEN TANAH DATAR

KECAMATAN PADANG GANTING

KELOMPOK UMUR	JENIS KELAMIN (JIWA)		TOTAL (JIWA)
	PRIA	WANITA	
1	2	3	4
00-04	371	389	760
05-09	555	486	1,041
10-14	616	625	1,241
15-19	658	661	1,319
20-24	656	625	1,281
25-29	540	510	1,050
30-34	430	378	808
35-39	421	371	792
40-44	444	465	909
45-49	446	476	922
50-54	467	534	1,001
55-59	447	515	962
60-64	388	495	883
65-69	342	410	752
70-74	252	298	550
>75	230	363	593
JUMLAH	7,263	7,601	14,864

Sumber : DKB Semester II Tahun 2023 (diolah)

**REKAPITULASI DATA KEPENDUDUKAN
BERDASARKAN AGAMA DAN JENIS KELAMIN
KABUPATEN TANAH DATAR**

KECAMATAN PADANG GANTING

AGAMA	JENIS KELAMIN		TOTAL
	Laki-Laki	Perempuan	
1	2	3	4
ISLAM	7,263	7,600	14,863
KRISTEN	0	0	0
KATHOLIK	0	0	0
HINDU	0	1	1
BUDHA	0	0	0
KONGHUCHU	0	0	0
KEPERCAYAAN	0	0	0
JUMLAH	7,263	7,601	14,864

Sumber : DKB Semester II Tahun 2023 (diolah)

**REKAPITULASI DATA KEPENDUDUKAN
BERDASARKAN STATUS PERKAWINAN DAN JENIS KELAMIN
KABUPATEN TANAH DATAR**

KECAMATAN PADANG GANTING

STATUS KAWIN	JENIS KELAMIN (JIWA)		TOTAL (JIWA)
	PRIA	WANITA	
1	2	3	4
BELUM KAWIN	3,535	2,945	6,480
KAWIN	3,450	3,589	7,039
CERAI HIDUP	152	245	397
CERAI MATI	126	822	948
JUMLAH	7,263	7,601	14,864

Sumber : DKB Semester II Tahun 2023 (diolah)

REKAPITULASI DATA KEPENDUDUKAN BERDASARKAN PENDIDIKAN DAN JENIS KELAMIN KABUPATEN TANAH DATAR

KECAMATAN PADANG GANTING

PENDIDIKAN	JENIS KELAMIN		TOTAL (JIWA)
	Laki-Laki	Perempuan	
1	2	3	4
TIDAK/BELUM SEKOLAH	1,351	1,341	2,692
BELUM TAMAT SD/SEDERAJAT	1,181	1,144	2,325
TAMAT SD/SEDERAJAT	1,885	1,995	3,880
SLTP/SEDERAJAT	1,165	1,103	2,268
SLTA/SEDERAJAT	1,320	1,395	2,715
DIPLOMA I/II	38	51	89
AKADEMI/DIPLOMA III/SARJANA MUDA	79	105	184
DIPLOMA IV/STRATA I	235	454	689
STRATA II	6	12	18
STRATA III	3	1	4
JUMLAH	7,263	7,601	14,864

Sumber : DKB Semester II Tahun 2023 (diolah)

BERDASARKAN JENIS PEKERJAAN DAN JENIS KELAMIN KABUPATEN TANAH DATAR

KECAMATAN PADANG GANTING

JENIS PEKERJAAN	JENIS KELAMIN (JIWA)		TOTAL (JIWA)
	Laki-Laki	Perempuan	
1	2	3	4
BELUM/TIDAK BEKERJA	1,358	1,279	2,637
APARATUR/PEJABAT NEGARA	124	134	258
TENAGA PENGAJAR	19	57	76
WIRASWASTA	1,568	292	1,860
PERTANIAN/PETERNAKAN	2,365	289	2,654
NELAYAN	1	2	3
AGAMA DAN KEPERCAYAAN	5	-	5
PELAJAR/MAHASISWA	1,739	1,654	3,393
TENAGA KESEHATAN	3	15	18
PENSIUNAN	77	49	126
LAINNYA	4	3,830	3,834
JUMLAH	7,263	7,601	14,864

Sumber : DKB Semester II Tahun 2023 (diolah)

REKAPITULASI DATA KEPENDUDUKAN BERDASARKAN GOLONGAN DARAH DAN JENIS KELAMIN KABUPATEN TANAH DATAR

KECAMATAN PADANG GANTING

GOLONGAN DARAH	JENIS KELAMIN (JIWA)		TOTAL (JIWA)
	PRIA	WANITA	
1	2	3	4
A	629	603	1,232
B	412	364	776
AB	233	161	394
O	704	669	1,373
A+	113	107	220
A-	2	6	8
B+	72	70	142
B-	2	1	3
AB+	17	20	37
AB-	0	2	2
O+	99	68	167
O-	10	9	19
TIDAK TAHU	4,970	5,521	10,491
JUMLAH	7,263	7,601	14,864

Sumber : DKB Semester II Tahun 2023 (diolah)

**REKAPITULASI DATA KEPENDUDUKAN
BERDASARKAN USIA PENDIDIKAN DAN JENIS KELAMIN
KABUPATEN TANAH DATAR**

KECAMATAN PADANG GANTING

USIA PENDIDIKAN	JENIS KELAMIN (JIWA)		TOTAL (JIWA)
	Laki-Laki	Perempuan	
1	2	3	4
3-4 TAHUN	162	183	345
5 TAHUN	91	87	178
6-11 TAHUN	689	638	1,327
12-14 TAHUN	387	386	773
15-17 TAHUN	402	390	792
18-22 TAHUN	631	657	1,288
JUMLAH	2,362	2,341	4,703

Sumber : DKB Semester II Tahun 2023 (diolah)

REKAPITULASI DATA KEPENDUDUKAN PER NAGARI DAN JENIS KELAMIN DILENGKAPI DENGAN JUMLAH JORONG KABUPATEN TANAH DATAR

KECAMATAN TANJUNG BARU

Kode Wilayah	Nagari	JENIS KELAMIN		TOTAL	JUMLAH JORONG
		Laki-Laki	Perempuan		
1	2	3	4	5	6
2001	TANJUNG ALAM	4,825	4,680	9,505	12
2002	BARULAK	2,681	2,715	5,396	5
		7,506	7,395	14,901	17

Sumber : DKB Semester II Tahun 2023 (diolah)

REKAPITULASI DATA KEPENDUDUKAN BERDASARKAN KELOMPOK UMUR DAN JENIS KELAMIN KABUPATEN TANAH DATAR

KECAMATAN TANJUNG BARU

KELOMPOK UMUR	JENIS KELAMIN (JIWA)		TOTAL (JIWA)
	PRIA	WANITA	
1	2	3	4
00-04	514	444	958
05-09	610	564	1,174
10-14	695	609	1,304
15-19	631	677	1,308
20-24	674	625	1,299
25-29	633	582	1,215
30-34	437	376	813
35-39	517	490	1,007
40-44	549	482	1,031
45-49	431	435	866
50-54	389	416	805
55-59	386	432	818
60-64	326	408	734
65-69	356	343	699
70-74	196	220	416
>75	162	292	454
JUMLAH	7,506	7,395	14,901

Sumber : DKB Semester II Tahun 2023 (diolah)

**REKAPITULASI DATA KEPENDUDUKAN
BERDASARKAN AGAMA DAN JENIS KELAMIN
KABUPATEN TANAH DATAR**

KECAMATAN TANJUNG BARU

AGAMA	JENIS KELAMIN		TOTAL
	Laki-Laki	Perempuan	
1	2	3	4
ISLAM	7,506	7,395	14,901
KRISTEN	0	0	0
KATHOLIK	0	0	0
HINDU	0	0	0
BUDHA	0	0	0
KONGHUCHU	0	0	0
KEPERCAYAAN	0	0	0
JUMLAH	7,506	7,395	14,901

Sumber : DKB Semester II Tahun 2023 (diolah)

**REKAPITULASI DATA KEPENDUDUKAN
BERDASARKAN STATUS PERKAWINAN DAN JENIS KELAMIN
KABUPATEN TANAH DATAR**

KECAMATAN TANJUNG BARU

STATUS KAWIN	JENIS KELAMIN (JIWA)		TOTAL (JIWA)
	PRIA	WANITA	
1	2	3	4
BELUM KAWIN	3,898	3,108	7,006
KAWIN	3,358	3,461	6,819
CERAI HIDUP	115	176	291
CERAI MATI	135	650	785
JUMLAH	7,506	7,395	14,901

Sumber : DKB Semester II Tahun 2023 (diolah)

**REKAPITULASI DATA KEPENDUDUKAN
BERDASARKAN PENDIDIKAN DAN JENIS KELAMIN
KABUPATEN TANAH DATAR**

KECAMATAN TANJUNG BARU

PENDIDIKAN	JENIS KELAMIN		TOTAL (JIWA)
	Laki-Laki	Perempuan	
1	2	3	4
TIDAK/BELUM SEKOLAH	1,403	1,247	2,650
BELUM TAMAT SD/SEDERAJAT	1,193	1,108	2,301
TAMAT SD/SEDERAJAT	1,966	1,993	3,959
SLTP/SEDERAJAT	1,195	1,134	2,329
SLTA/SEDERAJAT	1,468	1,408	2,876
DIPLOMA I/II	21	39	60
AKADEMI/DIPLOMA III/SARJANA MUDA	57	86	143
DIPLOMA IV/STRATA I	189	362	551
STRATA II	14	18	32
STRATA III	0	0	0
JUMLAH	7,506	7,395	14,901

Sumber : DKB Semester II Tahun 2023 (diolah)

**REKAPITULASI DATA KEPENDUDUKAN
BERDASARKAN JENIS PEKERJAAN DAN JENIS KELAMIN
KABUPATEN TANAH DATAR**

KECAMATAN TANJUNG BARU

JENIS PEKERJAAN	JENIS KELAMIN (JIWA)		TOTAL (JIWA)
	Laki-Laki	Perempuan	
1	2	3	4
BELUM/TIDAK BEKERJA	1,492	1,230	2,722
APARATUR/PEJABAT NEGARA	69	96	165
TENAGA PENGAJAR	16	36	52
WIRASWASTA	1,595	261	1,856
PERTANIAN/PETERNAKAN	2,369	90	2,459
NELAYAN	-	2	2
AGAMA DAN KEPERCAYAAN	3	-	3
PELAJAR/MAHASISWA	1,913	1,798	3,711
TENAGA KESEHATAN	3	14	17
PENSIUNAN	46	28	74
LAINNYA	-	3,840	3,840
JUMLAH	7,506	7,395	14,901

Sumber : DKB Semester II Tahun 2023 (diolah)

**REKAPITULASI DATA KEPENDUDUKAN
BERDASARKAN GOLONGAN DARAH DAN JENIS KELAMIN
KABUPATEN TANAH DATAR**

KECAMATAN TANJUNG BARU

GOLONGAN DARAH	JENIS KELAMIN (JIWA)		TOTAL (JIWA)
	PRIA	WANITA	
1	2	3	4
A	604	588	1,192
B	644	596	1,240
AB	280	247	527
O	904	685	1,589
A+	28	35	63
A-	2	1	3
B+	31	31	62
B-	4	0	4
AB+	13	10	23
AB-	2	2	4
O+	46	31	77
O-	6	5	11
TIDAK TAHU	4,942	5,164	10,106
JUMLAH	7,506	7,395	14,901

Sumber : DKB Semester II Tahun 2023 (diolah)

**REKAPITULASI DATA KEPENDUDUKAN
BERDASARKAN USIA PENDIDIKAN DAN JENIS KELAMIN
KABUPATEN TANAH DATAR**

KECAMATAN TANJUNG BARU

USIA PENDIDIKAN	JENIS KELAMIN (JIWA)		TOTAL (JIWA)
	Laki-Laki	Perempuan	
1	2	3	4
3-4 TAHUN	244	207	451
5 TAHUN	103	103	206
6-11 TAHUN	787	693	1,480
12-14 TAHUN	415	377	792
15-17 TAHUN	369	414	783
18-22 TAHUN	674	627	1,301
JUMLAH	2,592	2,421	5,013

Sumber : DKB Semester II Tahun 2023 (diolah)

REKAPITULASI DATA KEPENDUDUKAN PER NAGARI DAN JENIS KELAMIN DILENGKAPI DENGAN JUMLAH JORONG KABUPATEN TANAH DATAR

KECAMATAN LINTAU BUO UTARA

Kode Wilayah	Nagari	JENIS KELAMIN		TOTAL	JUMLAH JORONG
		Laki-Laki	Perempuan		
1	2	3	4	5	6
2001	BATU BULEK	4,354	4,338	8,692	9
2002	BALAI TANGAH	1,253	1,262	2,515	7
2003	TANJUANG BONAI	6,272	6,292	12,564	26
2004	LUBUAK JANTAN	5,353	5,196	10,549	11
2005	TAPI SELO	2,265	2,274	4,539	10
		19,497	19,362	38,859	53

Sumber : DKB Semester II Tahun 2023 (diolah)

REKAPITULASI DATA KEPENDUDUKAN BERDASARKAN KELOMPOK UMUR DAN JENIS KELAMIN KABUPATEN TANAH DATAR

KECAMATAN LINTAU BUO UTARA

KELOMPOK UMUR	JENIS KELAMIN (JIWA)		TOTAL (JIWA)
	PRIA	WANITA	
1	2	3	4
00-04	1,176	1,025	2,201
05-09	1,523	1,404	2,927
10-14	1,779	1,630	3,409
15-19	1,828	1,721	3,549
20-24	1,788	1,631	3,419
25-29	1,527	1,346	2,873
30-34	1,130	962	2,092
35-39	1,220	1,177	2,397
40-44	1,362	1,287	2,649
45-49	1,297	1,352	2,649
50-54	1,123	1,222	2,345
55-59	961	1,084	2,045
60-64	915	1,084	1,999
65-69	794	993	1,787
70-74	545	605	1,150
>75	529	839	1,368
JUMLAH	19,497	19,362	38,859

Sumber : DKB Semester II Tahun 2023 (diolah)

REKAPITULASI DATA KEPENDUDUKAN BERDASARKAN AGAMA DAN JENIS KELAMIN KABUPATEN TANAH DATAR

KECAMATAN LINTAU BUO UTARA

AGAMA	JENIS KELAMIN		TOTAL
	Laki-Laki	Perempuan	
1	2	3	4
ISLAM	19,480	19,346	38,826
KRISTEN	17	16	33
KATHOLIK	0	0	0
HINDU	0	0	0
BUDHA	0	0	0
KONGHUCHU	0	0	0
KEPERCAYAAN	0	0	0
JUMLAH	19,497	19,362	38,859

Sumber : DKB Semester II Tahun 2023 (diolah)

REKAPITULASI DATA KEPENDUDUKAN BERDASARKAN STATUS PERKAWINAN DAN JENIS KELAMIN KABUPATEN TANAH DATAR

KECAMATAN LINTAU BUO UTARA

STATUS KAWIN	JENIS KELAMIN (JIWA)		TOTAL (JIWA)
	PRIA	WANITA	
1	2	3	4
BELUM KAWIN	10,095	7,910	18,005
KAWIN	8,771	9,107	17,878
CERAI HIDUP	269	420	689
CERAI MATI	362	1,925	2,287
JUMLAH	19,497	19,362	38,859

Sumber : DKB Semester II Tahun 2023 (diolah)

REKAPITULASI DATA KEPENDUDUKAN BERDASARKAN PENDIDIKAN DAN JENIS KELAMIN KABUPATEN TANAH DATAR

KECAMATAN LINTAU BUO UTARA

PENDIDIKAN	JENIS KELAMIN		TOTAL (JIWA)
	Laki-Laki	Perempuan	
1	2	3	4
TIDAK/BELUM SEKOLAH	3,483	3,124	6,607
BELUM TAMAT SD/SEDERAJAT	3,478	2,966	6,444
TAMAT SD/SEDERAJAT	4,777	4,442	9,219
SLTP/SEDERAJAT	3,113	2,996	6,109
SLTA/SEDERAJAT	3,897	4,354	8,251
DIPLOMA I/II	56	166	222
AKADEMI/DIPLOMA III/SARJANA MUDA	136	260	396
DIPLOMA IV/STRATA I	524	1,018	1,542
STRATA II	32	34	66
STRATA III	1	2	3
JUMLAH	19,497	19,362	38,859

Sumber : DKB Semester II Tahun 2023 (diolah)

**REKAPITULASI DATA KEPENDUDUKAN
BERDASARKAN JENIS PEKERJAAN DAN JENIS KELAMIN
KABUPATEN TANAH DATAR**

KECAMATAN LINTAU BUO UTARA

JENIS PEKERJAAN	JENIS KELAMIN (JIWA)		TOTAL (JIWA)
	Laki-Laki	Perempuan	
1	2	3	4
BELUM/TIDAK BEKERJA	4,003	3,249	7,252
APARATUR/PEJABAT NEGARA	198	294	492
TENAGA PENGAJAR	41	163	204
WIRASWASTA	3,780	671	4,451
PERTANIAN/PETERNAKAN	6,500	218	6,718
NELAYAN	4	-	4
AGAMA DAN KEPERCAYAAN	8	-	8
PELAJAR/MAHASISWA	4,842	4,442	9,284
TENAGA KESEHATAN	2	33	35
PENSIUNAN	117	130	247
LAINNYA	2	10,162	10,164
JUMLAH	19,497	19,362	38,859

Sumber : DKB Semester II Tahun 2023 (diolah)

REKAPITULASI DATA KEPENDUDUKAN BERDASARKAN GOLONGAN DARAH DAN JENIS KELAMIN KABUPATEN TANAH DATAR

KECAMATAN LINTAU BUO UTARA

GOLONGAN DARAH	JENIS KELAMIN (JIWA)		TOTAL (JIWA)
	PRIA	WANITA	
1	2	3	4
A	1,878	1,737	3,615
B	1,357	1,217	2,574
AB	624	571	1,195
O	2,226	1,866	4,092
A+	155	126	281
A-	2	5	7
B+	102	82	184
B-	3	2	5
AB+	50	39	89
AB-	1	2	3
O+	151	113	264
O-	15	8	23
TIDAK TAHU	12,933	13,594	26,527
JUMLAH	19,497	19,362	38,859

Sumber : DKB Semester II Tahun 2023 (diolah)

**REKAPITULASI DATA KEPENDUDUKAN
BERDASARKAN USIA PENDIDIKAN DAN JENIS KELAMIN
KABUPATEN TANAH DATAR**

KECAMATAN LINTAU BUO UTARA

USIA PENDIDIKAN	JENIS KELAMIN (JIWA)		TOTAL (JIWA)
	Laki-Laki	Perempuan	
1	2	3	4
3-4 TAHUN	554	458	1012
5 TAHUN	304	250	554
6-11 TAHUN	1,937	1,822	3,759
12-14 TAHUN	1,061	962	2,023
15-17 TAHUN	1,110	1,043	2,153
18-22 TAHUN	1,757	1,661	3,418
JUMLAH	6,723	6,196	12,919

Sumber : DKB Semester II Tahun 2023 (diolah)

REKAPITULASI DATA KEPENDUDUKAN PER NAGARI DAN JENIS KELAMIN DILENGKAPI DENGAN JUMLAH JORONG KABUPATEN TANAH DATAR

KECAMATAN BATIPUH SELATAN

Kode Wilayah	Nagari	JENIS KELAMIN		TOTAL	JUMLAH JORONG
		Laki-Laki	Perempuan		
1	2	3	4	5	6
2001	BATU TABA	1,208	1,230	2,438	5
2002	SUMPUR	1,129	1,143	2,272	5
2003	PADANG LAWEH MALALO	1,085	1,102	2,187	4
2004	GUGUAK MALALO	2,358	2,378	4,736	3
		5,780	5,853	11,633	17

Sumber : DKB Semester II Tahun 2023 (diolah)

REKAPITULASI DATA KEPENDUDUKAN BERDASARKAN KELOMPOK UMUR DAN JENIS KELAMIN KABUPATEN TANAH DATAR

KECAMATAN BATIPUH SELATAN

KELOMPOK UMUR	JENIS KELAMIN (JIWA)		TOTAL (JIWA)
	PRIA	WANITA	
1	2	3	4
00-04	343	327	670
05-09	385	403	788
10-14	456	420	876
15-19	562	491	1,053
20-24	551	530	1,081
25-29	492	438	930
30-34	354	317	671
35-39	357	284	641
40-44	362	354	716
45-49	362	383	745
50-54	370	387	757
55-59	321	403	724
60-64	287	337	624
65-69	223	328	551
70-74	168	176	344
>75	187	275	462
JUMLAH	5,780	5,853	11,633

Sumber : DKB Semester II Tahun 2023 (diolah)

REKAPITULASI DATA KEPENDUDUKAN BERDASARKAN AGAMA DAN JENIS KELAMIN KABUPATEN TANAH DATAR

KECAMATAN BATIPUH SELATAN

AGAMA	JENIS KELAMIN		TOTAL
	Laki-Laki	Perempuan	
1	2	3	4
ISLAM	5,779	5,853	11,632
KRISTEN	1	0	1
KATHOLIK	0	0	0
HINDU	0	0	0
BUDHA	0	0	0
KONGHUCHU	0	0	0
KEPERCAYAAN	0	0	0
JUMLAH	5,780	5,853	11,633

Sumber : DKB Semester II Tahun 2023 (diolah)

REKAPITULASI DATA KEPENDUDUKAN BERDASARKAN STATUS PERKAWINAN DAN JENIS KELAMIN KABUPATEN TANAH DATAR

KECAMATAN BATIPUH SELATAN

STATUS KAWIN	JENIS KELAMIN (JIWA)		TOTAL (JIWA)
	PRIA	WANITA	
1	2	3	4
BELUM KAWIN	3,178	2,480	5,658
KAWIN	2,389	2,477	4,866
CERAI HIDUP	72	112	184
CERAI MATI	141	784	925
JUMLAH	5,780	5,853	11,633

Sumber : DKB Semester II Tahun 2023 (diolah)

REKAPITULASI DATA KEPENDUDUKAN BERDASARKAN PENDIDIKAN DAN JENIS KELAMIN KABUPATEN TANAH DATAR

KECAMATAN BATIPUH SELATAN

PENDIDIKAN	JENIS KELAMIN		TOTAL (JIWA)
	Laki-Laki	Perempuan	
1	2	3	4
TIDAK/BELUM SEKOLAH	914	878	1,792
BELUM TAMAT SD/SEDERAJAT	929	784	1,713
TAMAT SD/SEDERAJAT	1,320	1,315	2,635
SLTP/SEDERAJAT	1,024	978	2,002
SLTA/SEDERAJAT	1,347	1,398	2,745
DIPLOMA I/II	10	30	40
AKADEMI/DIPLOMA III/SARJANA MUDA	41	77	118
DIPLOMA IV/STRATA I	182	383	565
STRATA II	13	10	23
STRATA III	0	0	0
JUMLAH	5,780	5,853	11,633

Sumber : DKB Semester II Tahun 2023 (diolah)

**REKAPITULASI DATA KEPENDUDUKAN
BERDASARKAN JENIS PEKERJAAN DAN JENIS KELAMIN
KABUPATEN TANAH DATAR**

KECAMATAN BATIPUH SELATAN

JENIS PEKERJAAN	JENIS KELAMIN (JIWA)		TOTAL (JIWA)
	Laki-Laki	Perempuan	
1	2	3	4
BELUM/TIDAK BEKERJA	1,050	920	1,970
APARATUR/PEJABAT NEGARA	60	96	156
TENAGA PENGAJAR	23	53	76
WIRASWASTA	1,452	256	1,708
PERTANIAN/PETERNAKAN	1,312	192	1,504
NELAYAN	203	4	207
AGAMA DAN KEPERCAYAAN	5	-	5
PELAJAR/MAHASISWA	1,646	1,510	3,156
TENAGA KESEHATAN	1	10	11
PENSIUNAN	28	13	41
LAINNYA	-	2,799	2,799
JUMLAH	5,780	5,853	11,633

Sumber : DKB Semester II Tahun 2023 (diolah)

REKAPITULASI DATA KEPENDUDUKAN BERDASARKAN GOLONGAN DARAH DAN JENIS KELAMIN KABUPATEN TANAH DATAR

KECAMATAN BATIPUH SELATAN

GOLONGAN DARAH	JENIS KELAMIN (JIWA)		TOTAL (JIWA)
	PRIA	WANITA	
1	2	3	4
A	578	529	1,107
B	469	457	926
AB	237	173	410
O	911	736	1,647
A+	73	57	130
A-	4	4	8
B+	48	46	94
B-	7	4	11
AB+	17	18	35
AB-	2	2	4
O+	69	69	138
O-	8	6	14
TIDAK TAHU	3,357	3,752	7,109
JUMLAH	5,780	5,853	11,633

Sumber : DKB Semester II Tahun 2023 (diolah)

REKAPITULASI DATA KEPENDUDUKAN BERDASARKAN USIA PENDIDIKAN DAN JENIS KELAMIN KABUPATEN TANAH DATAR

KECAMATAN BATIPUH SELATAN

USIA PENDIDIKAN	JENIS KELAMIN (JIWA)		TOTAL (JIWA)
	Laki-Laki	Perempuan	
1	2	3	4
3-4 TAHUN	162	153	315
5 TAHUN	68	71	139
6-11 TAHUN	496	500	996
12-14 TAHUN	277	252	529
15-17 TAHUN	317	280	597
18-22 TAHUN	557	529	1,086
JUMLAH	1,877	1,785	3,662

Sumber : DKB Semester II Tahun 2023 (diolah)

The background features a large, colorful crowd of stylized human figures. Each figure is a simple silhouette with arms raised in a celebratory gesture. The colors of the figures are varied, including shades of blue, yellow, pink, purple, green, and orange. The figures are scattered across the frame, creating a sense of a large, diverse group of people. The overall tone is positive and energetic.

BAB IV

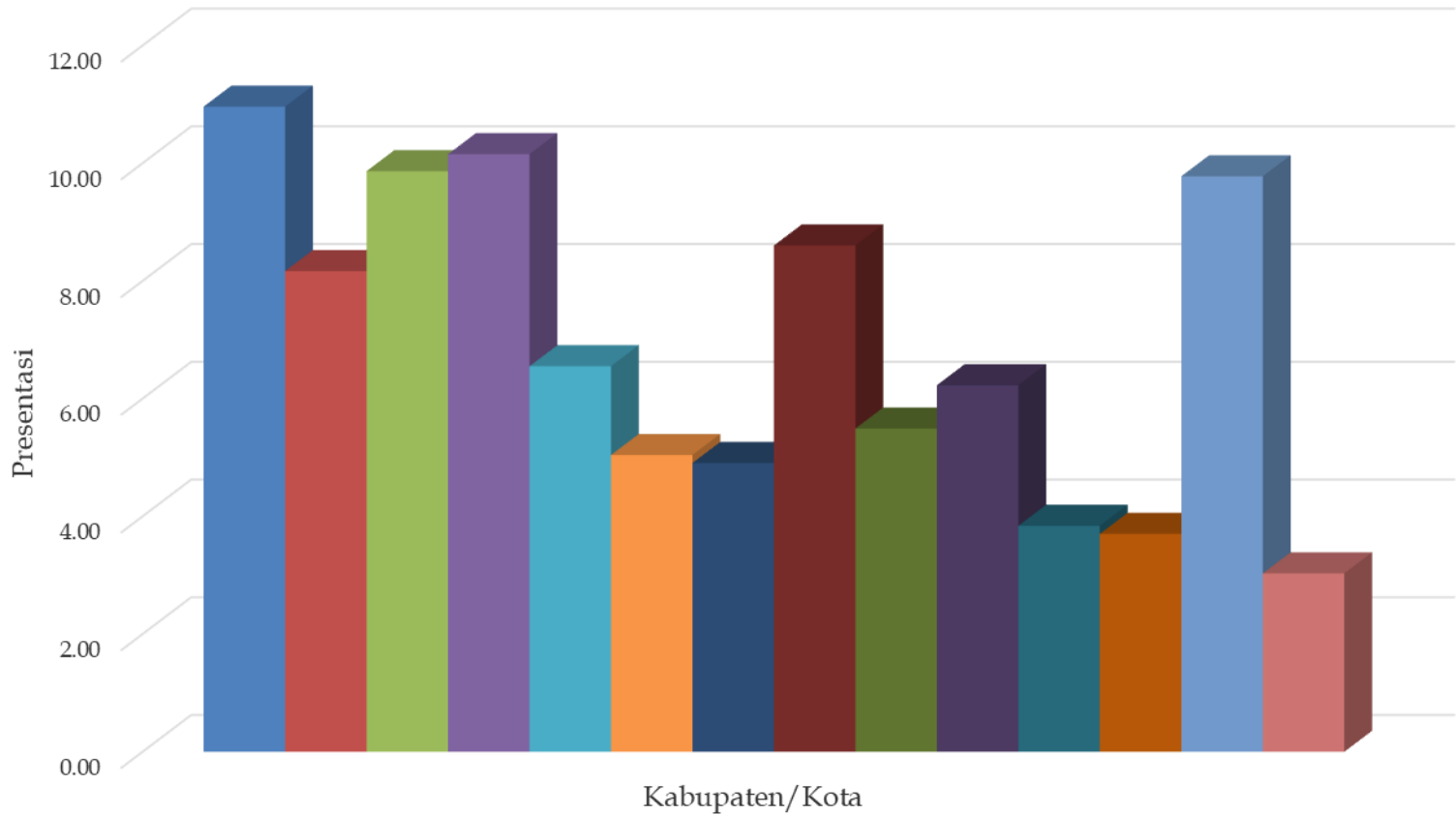
DATA KEPEMILIKAN DOKUMEN KEPENDUDUKAN KABUPATEN TANAH DATAR PER 31 DESEMBER 2023

DATA KEPEMILIKAN KTP-eI PER KECAMATAN KABUPATEN TANAH DATAR PER 31 DESEMBER 2023

KODE	KECAMATAN	JUMLAH (JIWA)				
		Penduduk	Wajib KTP	%	Pencetakan	%
1	2	3	4	5	6	7
130401	X KOTO	44,837	33,456	8.79	30,760	8.08
130402	BATIPUH	31,674	24,589	6.46	22,920	6.02
130403	RAMBATAN	38,754	29,666	7.79	27,250	7.16
130404	LIMA KAUM	40,402	30,541	8.02	28,563	7.50
130405	TANJUNG EMAS	25,601	19,682	5.17	18,375	4.83
130406	LINTAU BUO	20,206	15,176	3.99	14,042	3.69
130407	SUNGAYANG	19,285	14,797	3.89	13,674	3.59
130408	SUNGAI TARAB	33,883	25,929	6.81	24,117	6.33
130409	PARIANGAN	21,142	16,536	4.34	15,328	4.03
130410	SALIMPAUANG	24,686	18,695	4.91	17,337	4.55
130411	PADANG GANTING	14,864	11,570	3.04	10,770	2.83
130412	TANJUANG BARU	14,901	11,196	2.94	10,425	2.74
130413	LINTAU BUO UTARA	38,859	29,586	7.77	27,032	7.10
130414	BATIPUAH SELATAN	11,633	9,122	2.40	8,564	2.25
	TANAH DATAR	380,727	290,541	76.31	269,157	70.70

Sumber : DKB Semester II Tahun 2023 (diolah)

GRAFIK DATA PENCETAKAN KTP-el



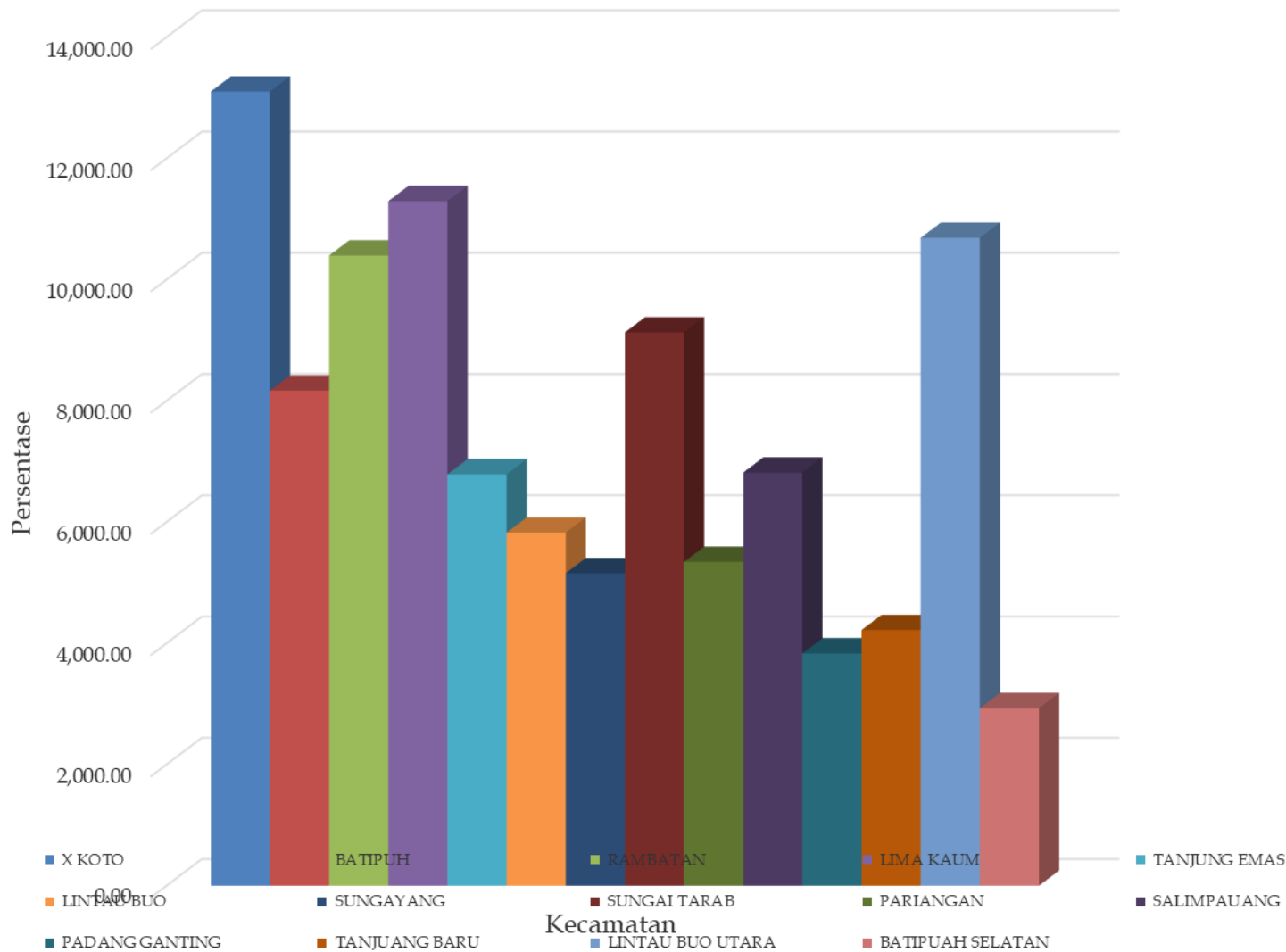
- | | | | | |
|------------------|-----------------|--------------------|--------------------|----------------|
| ■ X KOTO | ■ BATIPUH | ■ RAMBATAN | ■ LIMA KAUM | ■ TANJUNG EMAS |
| ■ LINTAU BUO | ■ SUNGAYANG | ■ SUNGAI TARAB | ■ PARIANGAN | ■ SALIMPAUANG |
| ■ PADANG GANTING | ■ TANJUANG BARU | ■ LINTAU BUO UTARA | ■ BATIPUAH SELATAN | |

DATA KEPEMILIKAN AKTA KELAHIRAN 0-18 TAHUN PER KABUPATEN/KOTA

KODE	KECAMATAN	JUMLAH (JIWA)				
		Anak 0-18 Tahun	Kepemilikan Akta		Belum Memiliki Akta	
		JUMLAH	JUMLAH	%	JUMLAH	%
1	2	5	8	9	12	13
130401	X KOTO	13,103	12,919	12.46	184	0.18
130402	BATIPUH	8,170	8,070	7.78	100	0.10
130403	RAMBATAN	10,398	10,232	9.87	166	0.16
130404	LIMA KAUM	11,295	11,180	10.78	115	0.11
130405	TANJUNG EMAS	6,788	6,698	6.46	90	0.09
130406	LINTAU BUO	5,827	5,702	5.50	125	0.12
130407	SUNGAYANG	5,157	5,062	4.88	95	0.09
130408	SUNGAI TARAB	9,130	8,988	8.67	142	0.14
130409	PARIANGAN	5,344	5,265	5.08	79	0.08
130410	SALIMPAUANG	6,817	6,745	6.50	72	0.07
130411	PADANG GANTING	3,834	3,718	3.59	116	0.11
130412	TANJUANG BARU	4,219	4,156	4.01	63	0.06
130413	LINTAU BUO UTARA	10,690	10,351	9.98	339	0.33
130414	BATIPUAH SELATAN	2,931	2,861	2.76	70	0.07
	TANAH DATAR	103,703	101,947	98.31	1,756	1.69

Sumber : DKB Semester II Tahun 2023 (diolah)

GRAFIK KEPEMILIKAN AKTA KELAHIRAN 0-18 TAHUN PER KABUPATEN/KOTA

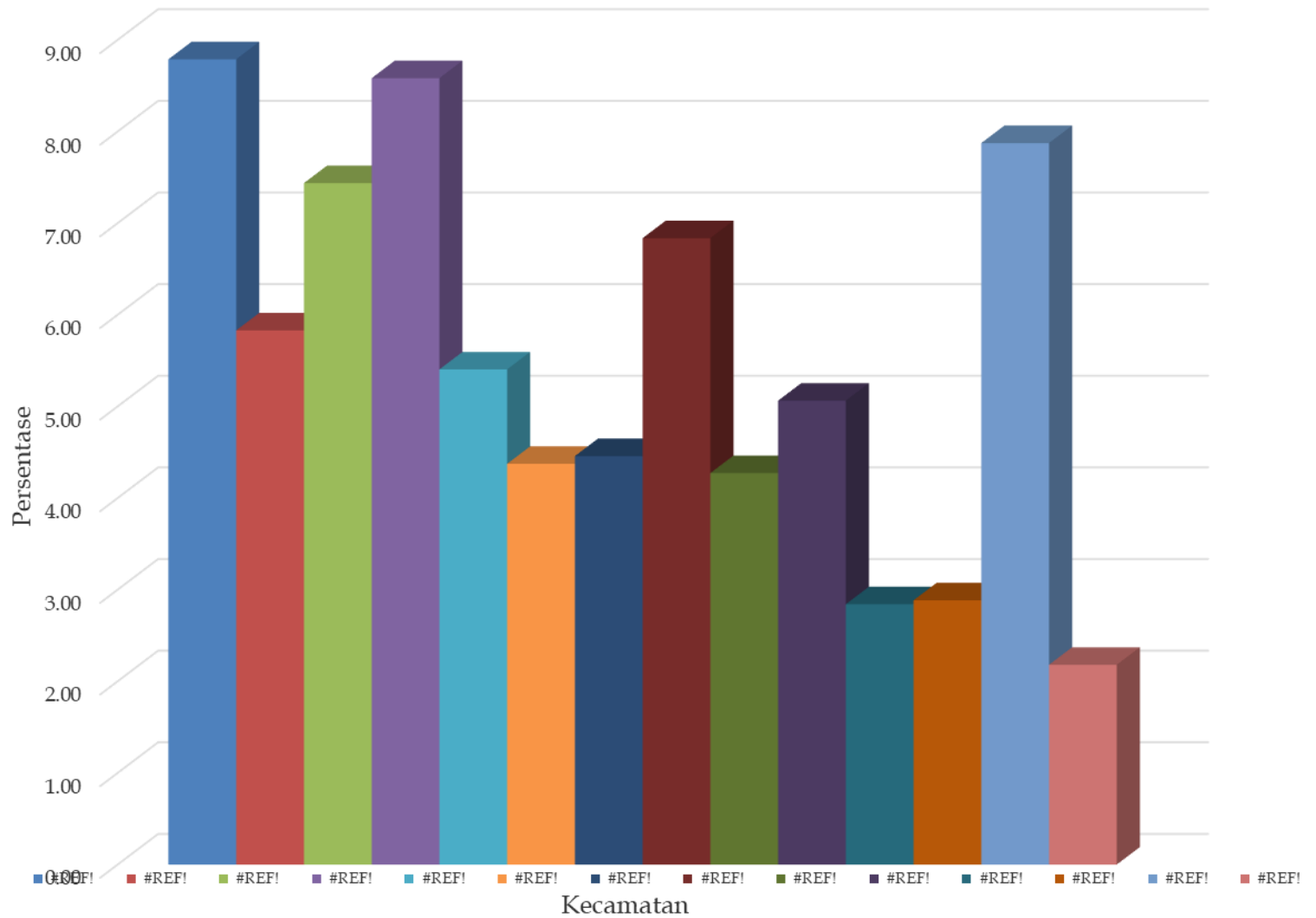


DATA KEPEMILIKAN AKTA PERKAWINAN PER KECAMATAN

KODE	KECAMATAN	JUMLAH (JIWA)					
		Jumlah Penduduk	Jumlah Penduduk Kawin	Kepemilikan Akta	%	Belum Memiliki Akta	%
1	2	3		4	5	6	7
130401	X KOTO	44,837	19,023	15,039	8.79	3,984	2.33
130402	BATIPUH	31,674	13,725	9,976	5.83	3,749	2.19
130403	RAMBATAN	38,754	17,131	12,726	7.44	4,405	2.57
130404	LIMA KAUM	40,402	18,220	14,686	8.58	3,534	2.07
130405	TANJUNG EMAS	25,601	12,000	9,247	5.40	2,753	1.61
130406	LINTAU BUO	20,206	9,238	7,484	4.37	1,754	1.02
130407	SUNGAYANG	19,285	8,722	7,628	4.46	1,094	0.64
130408	SUNGAI TARAB	33,883	15,724	11,698	6.84	4,026	2.35
130409	PARIANGAN	21,142	9,565	7,311	4.27	2,254	1.32
130410	SALIMPAUANG	24,686	11,192	8,663	5.06	2,529	1.48
130411	PADANG GANTING	14,864	7,036	4,862	2.84	2,174	1.27
130412	TANJUANG BARU	14,901	6,813	4,935	2.88	1,878	1.10
130413	LINTAU BUO UTARA	38,859	17,868	13,474	7.87	4,394	2.57
130414	BATIPUAH SELATAN	11,633	4,866	3,731	2.18	1,135	0.66
	TANAH DATAR	380,727	171,123	131,460	76.82	39,663	23.18

Sumber : DKB Semester II Tahun 2023 (diolah)

GRAFIK KEPEMILIKAN AKTA PERKAWINAN PER KABUPATEN/KOTA

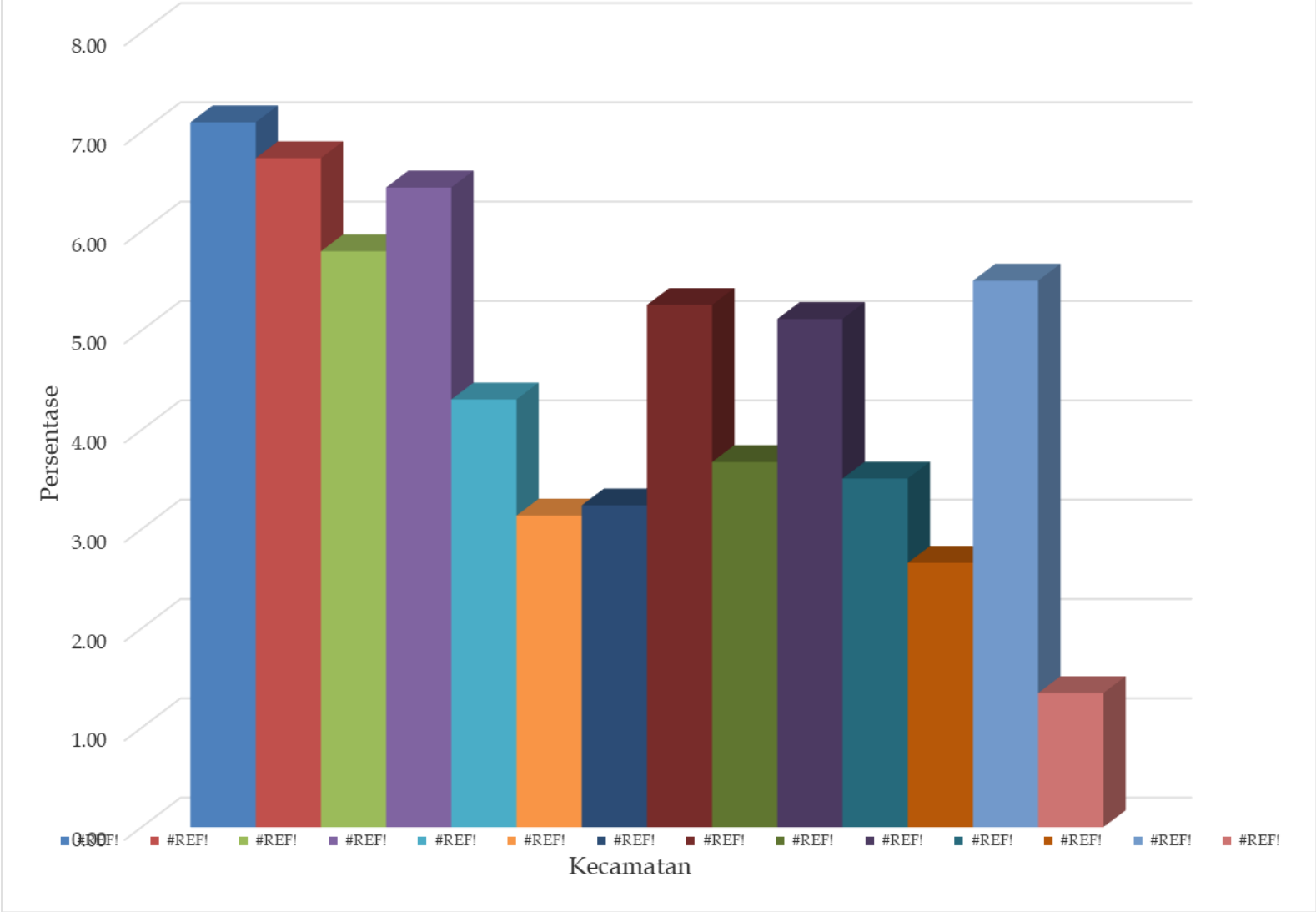


DATA KEPEMILIKAN AKTA PERCERAIAN PER KECAMATAN

KODE	KECAMATAN	JUMLAH (JIWA)					
		Jumlah Penduduk	Jumlah Penduduk Cerai	Kepemilikan Akta	%	Belum Memiliki Akta	%
1	2	3		4	5	6	7
130401	X KOTO	44,837	854	552	7.10	302	3.88
130402	BATIPUH	31,674	927	524	6.74	403	5.18
130403	RAMBATAN	38,754	707	451	5.80	256	3.29
130404	LIMA KAUM	40,402	744	501	6.44	243	3.12
130405	TANJUNG EMAS	25,601	506	335	4.31	171	2.20
130406	LINTAU BUO	20,206	342	244	3.14	98	1.26
130407	SUNGAYANG	19,285	416	252	3.24	164	2.11
130408	SUNGAI TARAB	33,883	650	409	5.26	241	3.10
130409	PARIANGAN	21,142	447	286	3.68	161	2.07
130410	SALIMPAUANG	24,686	626	398	5.12	228	2.93
130411	PADANG GANTING	14,864	397	273	3.51	124	1.59
130412	TANJUANG BARU	14,901	291	207	2.66	84	1.08
130413	LINTAU BUO UTARA	38,859	688	428	5.50	260	3.34
130414	BATIPUAH SELATAN	11,633	184	105	1.35	79	1.02
	TANAH DATAR	380,727	7,779	4,965	63.83	2,814	36.17

Sumber : DKB Semester II Tahun 2023 (diolah)

GRAFIK KEPEMILIKAN AKTA PERCERAIAN PER KABUPATEN/KOTA



DATA KEPEMILIKAN AKTA KEMATIAN PER KECAMATAN

KODE	KECAMATAN	JUMLAH (JIWA)			
		Jumlah Penduduk	Jumlah Penduduk Mati	Kepemilikan Akta	%
1	2	3		4	5
130401	X KOTO	44,837	2,116	2,116	100.00
130402	BATIPUH	31,674	1,992	1,992	100.00
130403	RAMBATAN	38,754	2,131	2,131	100.00
130404	LIMA KAUM	40,402	2,153	2,153	100.00
130405	TANJUNG EMAS	25,601	1,572	1,572	100.00
130406	LINTAU BUO	20,206	903	903	100.00
130407	SUNGAYANG	19,285	1,318	1,318	100.00
130408	SUNGAI TARAB	33,883	2,045	2,045	100.00
130409	PARIANGAN	21,142	1,489	1,489	100.00
130410	SALIMPAUANG	24,686	1,526	1,526	100.00
130411	PADANG GANTING	14,864	716	716	100.00
130412	TANJUANG BARU	14,901	889	889	100.00
130413	LINTAU BUO UTARA	38,859	2,144	2,144	100.00
130414	BATIPUAH SELATAN	11,633	772	772	100.00
	TANAH DATAR	380,727	21,766	21,766	100.00

Sumber : DKB Semester II Tahun 2023 (diolah)

DATA KEPEMILIKAN KARTU IDENTITAS ANAK (KIA) PER KECAMATAN

KODE	KECAMATAN	JUMLAH (JIWA)			
		Jumlah Anak Wajib KIA	Memiliki KIA	Belum Memiliki KIA	%
1	2	3		4	5
130401	X KOTO	12,249	6,862	5,387	5.56
130402	BATIPUH	7,627	4,691	2,936	3.03
130403	RAMBATAN	9,692	3,924	5,768	5.95
130404	LIMA KAUM	10,573	5,492	5,081	5.25
130405	TANJUNG EMAS	6,349	3,482	2,867	2.96
130406	LINTAU BUO	5,415	2,680	2,735	2.82
130407	SUNGAYANG	4,817	2,648	2,169	2.24
130408	SUNGAI TARAB	8,550	3,969	4,581	4.73
130409	PARIANGAN	4,975	2,362	2,613	2.70
130410	SALIMPAUANG	6,410	3,437	2,973	3.07
130411	PADANG GANTING	3,563	1,598	1,965	2.03
130412	TANJUANG BARU	3,962	1,786	2,176	2.25
130413	LINTAU BUO UTARA	9,968	4,974	4,994	5.16
130414	BATIPUAH SELATAN	2,722	1,169	1,553	1.60
	TANAH DATAR	96,872	49,074	47,798	49

Sumber : DKB Semester II Tahun 2023 (diolah)