



DINAS KEPENDUDUKAN  
DAN PENCATATAN SIPIL  
KOTA PAYAKUMBUH



---

# BUKU AGREGAT KEPENDUDUKAN SEMESTER I TAHUN 2025

---





**PEMERINTAH KOTA PAYAKUMBUH  
DINAS KEPENDUDUKAN DAN PENCATATAN SIPIL**

# **DATA AGREGAT KEPENDUDUKAN SEMESTER I TAHUN 2025**

# KATA PENGANTAR

Undang-Undang Nomor 24 Tahun 2013 tentang Perubahan Undang-Undang Nomor 23 Tahun 2006 tentang Administrasi Kependudukan mengamanatkan bahwa Kabupaten/Kota berkewajiban untuk menyusun Data Kependudukan berskala Kabupaten/Kota yang diterbitkan per semester, yaitu untuk semester 1 (satu) per 30 Juni dan semester 2 (dua) per 31 Desember.

Data Kependudukan sebagaimana dimaksud dalam Undang-Undang Nomor 24 Tahun 2013 dipergunakan untuk perencanaan pembangunan, alokasi anggaran, pembangunan demokrasi, penegakan hukum dan pencegahan kriminal.

Berkaitan dengan hal tersebut, untuk memenuhi kebutuhan data dan informasi kependudukan, Dinas Kependudukan dan Pencatatan Sipil Kota Payakumbuh menyusun Buku Data Agregat Kependudukan Semester I 2025. Sumber data yang digunakan adalah pengolahan data hasil pelayanan registrasi penduduk menggunakan Sistem Informasi Administrasi Kependudukan (SI AK). Data hasil pelayanan tersebut kemudian dikonsolidasi dan dibersihkan oleh Ditjen Dukcapil Kementerian Dalam Negeri sehingga menjadi Data Konsolidasi Bersih (DKB).

Ucapan terimakasih disampaikan kepada semua pihak yang telah membantu dalam seluruh proses sampai terbitnya Buku Data Agregat Kependudukan Semester I Tahun 2025.

Payakumbuh, 15 Agustus 2025  
Kepala Dinas Kependudukan dan Pencatatan Sipil  
Kota Payakumbuh



*[Handwritten signature]*  
**W. WAL ASRI, MM**  
NIP. 19660903 199303 1 005

# DAFTAR TABEL

		Hal.	
Tabel	1	Jumlah Penduduk Menurut Kecamatan	1
Tabel	2	Pertumbuhan Penduduk Kota Payakumbuh	3
Tabel	3	Kepadatan Penduduk Menurut Kecamatan	5
Tabel	4	Jumlah dan Proporsi Penduduk Menurut Kelompok Umur	7
Tabel	5	Jumlah Penduduk Menurut Agama	8
Tabel	6	Jumlah Penduduk Berdasarkan Status Perkawinan	10
Tabel	7	Distribusi Jumlah Penduduk Menurut Pendidikan	12
Tabel	8	Jumlah Penduduk Menurut jenis pekerjaan	14
Tabel	9	Jumlah Penduduk Menurut Golongan Darah	16
Tabel	10	Jumlah Penduduk Menurut Agama dan kecamatan	18
Tabel	11	Jumlah Penduduk Menurut Umur Muda, Umur Produktif dan Umur Tua	20
Tabel	12	Jumlah Penduduk Menurut Status Hubungan Dalam Keluarga	22
Tabel	13	Rasio Jenis Kelamin Menurut Kelompok Umur	23
Tabel	14	Rasio Jenis Kelamin Menurut Kecamatan	24
Tabel	15	Rasio Anak dan Perempuan Menurut Kecamatan (Child Women Ratio - CWR)	26
Tabel	16	Rasio Ketergantungan Menurut Umur Muda, Umur Produktif dan Umur Tua	27
Tabel	17	Jumlah Penduduk Yang Tidak/Belum Sekolah Dan Tidak Tamat SD	28
Tabel	18	Komposisi Penduduk Menurut Perkawinan dan Kecamatan	29

Tabel	19	Komposisi Status Perkawinan Menurut Kelompok Umur	30
Tabel	20	Jumlah Kepala Keluarga dan Rata-Rata Anggota Keluarga Menurut Kecamatan	31
Tabel	21	Jumlah Kepala Keluarga Menurut Kecamatan	32
Tabel	22	Komposisi Kepala Keluarga Menurut Kelompok Umur	33
Tabel	23	Jumlah Kepala Keluarga Menurut Status Perkawinan	34
Tabel	24	Jumlah Kepala Keluarga Menurut Pendidikan	35
Tabel	25	Jumlah Kepala Keluarga Menurut Pekerjaan	36
Tabel	26	Jumlah Penduduk dan Kepala Keluarga di Kelurahan di Kecamatan Payakumbuh Barat	37
Tabel	27	Jumlah Penduduk dan Kepala Keluarga di Kelurahan di Kecamatan Payakumbuh Utara	38
Tabel	28	Jumlah Penduduk dan Kepala Keluarga di Kelurahan di Kecamatan Payakumbuh Timur	39
Tabel	29	Jumlah Penduduk dan Kepala Keluarga di Kelurahan di Kecamatan LATINA	40
Tabel	30	Jumlah Penduduk dan Kepala Keluarga di Kelurahan di Kecamatan Payakumbuh Selatan	41
Tabel	31	Jumlah dan Poporsi Tenaga Kerja Menurut Kecamatan	42
Tabel	32	Jumlah dan Proporsi Tenaga Kerja Menurut Kelompok Umur	43
Tabel	33	Jumlah dan Proporsi Tenaga Kerja Menurut Pendidikan	44
Tane;	34	Jumlah dan Proporsi Angkatan Kerja Menurut Kecamatan	45
Tabel	35	Jumlah dan Proporsi Angkatan Kerja Menurut Kelompok Umur	46
Tabel	36	Jumlah dan Proporsi Angkatan Kerja Menurut Pendidikan	47
Tabel	37	Jumlah Wajib KTP el dan Capaian Perekaman KTP el	48

Tabel	38	Jumlah Wajib KTP el dan Capaian Kepemilikan KTP el	49
Tabel	39	Jumlah dan Capaian Kepemilikan Kartu Keluarga	50
Tabel	40	Jumlah dan Capaian Kepemilikan Akta Kelahiran Penduduk usia 0-18 tahun	51
Tabel	41	Jumlah dan Capaian Kepemilikan Akta Kelahiran	52
Tabel	42	Jumlah dan Capaian Kepemilikan Akta Perkawinan	53
Tabel	43	Jumlah dan Capaian Kepemilikan Akta Perceraian	54
Tabel	44	Jumlah dan Capaian Kepemilikan Kartu Identitas Anak	55
Tabel	45	Jumlah dan Capaian Kepemilikan Akta Kematian	56
Tabel	46	Migrasi Masuk ke Kota Payakumbuh	57
Tabel	47	Migrasi Keluar dari Kota Payakumbuh	58
Tabel	48	Migrasi Kota Payakumbuh	59
Tabel	49	Jumlah Penduduk Menurut Usia Sekolah	60
Tabel	50	Jumlah Penyandang Disabilitas	61

## DAFTAR GAMBAR dan GRAFIK

	Hal.	
Grafik 1	Jumlah Penduduk Menurut Kecamatan	2
Grafik 2	Pertumbuhan Penduduk Kota Payakumbuh	4
Grafik 3	Kepadatan Penduduk Per Km <sup>2</sup> Per Kecamatan	6
Grafik 4	Jumlah penduduk menurut agama dan jenis kelamin	9
Grafik 5	Jumlah Penduduk Berdasarkan Status Perkawinan dan Jenis Kelamin	11
Grafik 6	Jumlah Penduduk Menurut Pendidikan dan Jenis Kelamin	13
Grafik 7	Jumlah Penduduk Menurut jenis pekerjaan	15
Grafik 8	Jumlah Penduduk Menurut Golongan Darah	17
Grafik 9	Jumlah Penduduk Menurut Agama dan kecamatan	19
Grafik 10	Jumlah Penduduk Menurut Umur Muda, Umur Produktif dan Umur Tua	21

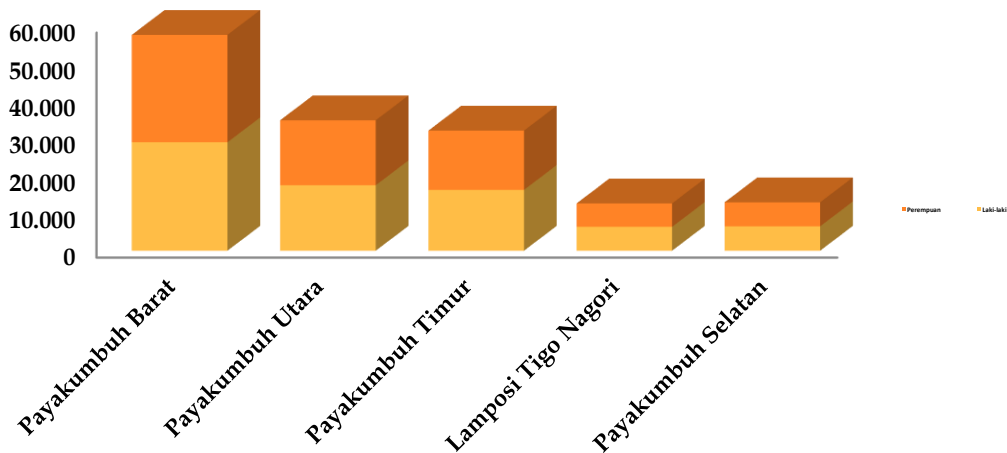
**Tabel 1.**

**Jumlah Penduduk Per Kecamatan Menurut Jenis Kelamin**

NO	Kecamatan	Laki-laki		Perempuan		Total	
		n	%	n	%	n	%
1	Payakumbuh Barat	28.921	38,31	28.623	38,50	57.544	38,41
2	Payakumbuh Utara	17.471	23,14	17.298	23,27	34.769	23,21
3	Payakumbuh Timur	16.226	21,49	15.790	21,24	32.016	21,37
4	Lamposi Tigo Nagori	6.362	8,43	6.237	8,39	12.599	8,41
5	Payakumbuh Selatan	6.511	8,62	6.389	8,59	12.900	8,61
	<b>Jumlah</b>	75.491	100	74.337	100	149.828	100

Sumber : DKB Semester II 2024. Diolah

**Grafik 1**  
**Jumlah Penduduk Per Kecamatan Menurut Jenis Kelamin**

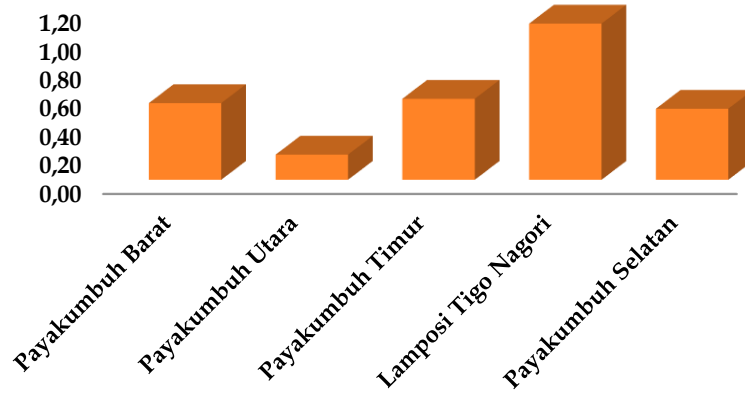


**Tabel 2.**  
**Pertumbuhan Penduduk Kota Payakumbuh**

No.	Kecamatan	Jumlah Penduduk		Pertumbuhan Penduduk (%)
		sem II 2024	sem I 2025	
1	Payakumbuh Barat	57.236	57.544	0,54
2	Payakumbuh Utara	34.708	34.769	0,18
3	Payakumbuh Timur	31.835	32.016	0,57
4	Lamposi Tigo Nagori	12.462	12.599	1,09
5	Payakumbuh Selatan	12.836	12.900	0,50
	<b>JUMLAH</b>	<b>149.077</b>	<b>149.828</b>	<b>0,50</b>

*Sumber : DKB Semester II 2024. Diolah*

**Grafik 2**  
**Pertumbuhan Penduduk**

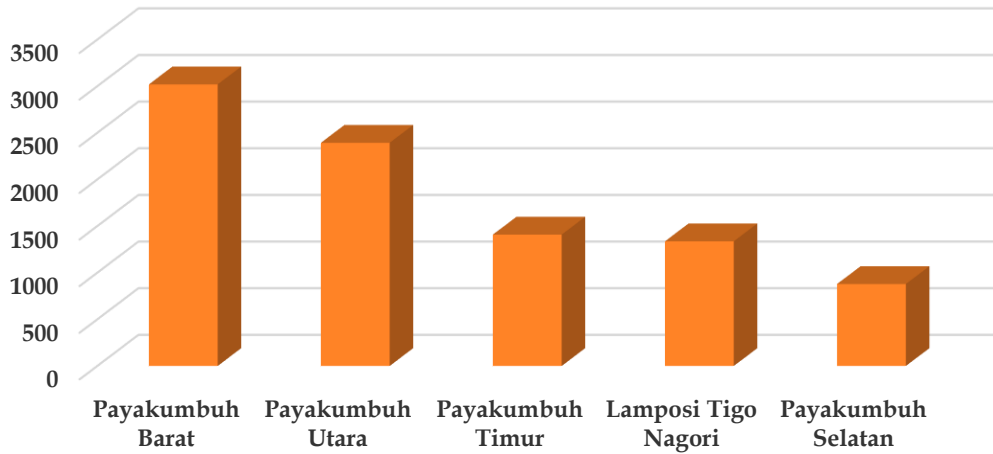


**Tabel 3.**  
**Jumlah Kepadatan Penduduk per Kecamatan**

No.	Kecamatan	Jumlah Penduduk (jiwa)	Luas Wilayah (Km <sup>2</sup> )	Kepadatan Penduduk (Jiwa Per Km <sup>2</sup> )
1	Payakumbuh Barat	57.544	19,06	3019
2	Payakumbuh Utara	34.769	14,53	2393
3	Payakumbuh Timur	32.016	22,73	1409
4	Lamposi Tigo Nagori	12.599	9,43	1336
5	Payakumbuh Selatan	12.900	14,68	879
	<b>JUMLAH</b>	<b>149.828</b>	<b>80,43</b>	<b>1.863</b>

*Sumber : DKB Semester I 2025. Diolah*

Grafik Kepadatan Penduduk per Kecamatan



**Tabel 4.**  
**Jumlah dan Proporsi Penduduk Menurut Kelompok Umur**

Kelompok Umur	Laki-laki		Perempuan		Total	
	n	%	n	%	n	%
00-04	4.982	6,60	4.607	6,20	9.589	6,40
05-09	6.626	8,78	6.163	8,29	12.789	8,54
10-14	6.812	9,02	6.340	8,53	13.152	8,78
15-19	7.119	9,43	6.601	8,88	13.720	9,16
20-24	6.562	8,69	6.329	8,51	12.891	8,60
25-29	6.229	8,25	6.021	8,10	12.250	8,18
30-34	5.469	7,24	5.173	6,96	10.642	7,10
35-39	4.747	6,29	4.876	6,56	9.623	6,42
40-44	5.451	7,22	5.373	7,23	10.824	7,22
45-49	5.177	6,86	5.034	6,77	10.211	6,82
50-54	4.620	6,12	4.409	5,93	9.029	6,03
55-59	3.560	4,72	3.775	5,08	7.335	4,90
60-64	2.996	3,97	3.225	4,34	6.221	4,15
65-69	2.427	3,21	2.684	3,61	5.111	3,41
70-74	1.530	2,03	1.763	2,37	3.293	2,20
>75	1.184	1,57	1.964	2,64	3.148	2,10
<b>JUMLAH</b>	<b>75.491</b>	<b>100</b>	<b>74.337</b>	<b>100</b>	<b>149.828</b>	<b>100</b>

Sumber : DKB Semester I 2025. Diolah

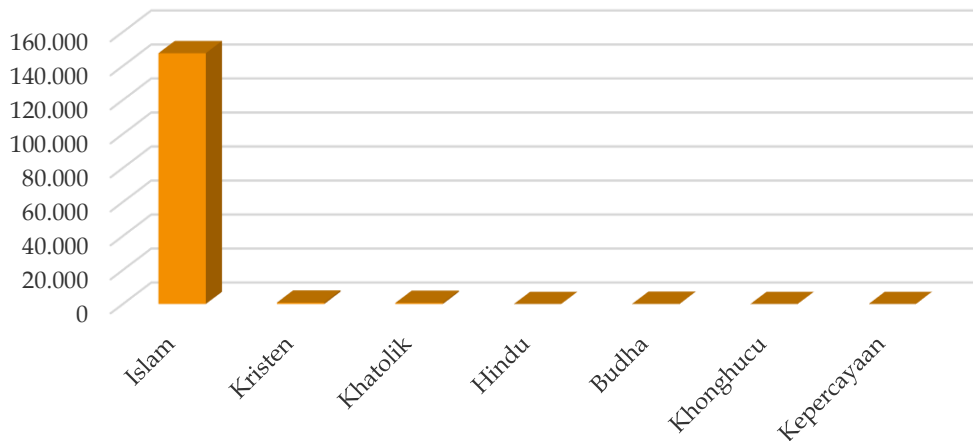
*BUKU DATA AGREGAT KEPENDUDUKAN SEMESTER I TAHUN 2025*

**Tabel 5.**  
**Jumlah Penduduk Berdasarkan Agama**

No	Agama	Laki-laki		Perempuan		Total	
		n	%	n	%	n	%
1	Islam	74.672	98,92	73.567	98,96	148.239	98,94
2	Kristen	431	0,57	396	0,53	827	0,55
3	Khatolik	341	0,45	319	0,43	660	0,44
4	Hindu	4	0,01	6	0,01	10	0,01
5	Budha	43	0,06	49	0,07	92	0,06
6	Khonghucu	0	0,00	0	0,00	0	0,00
7	Kepercayaan	0	0,00	0	0,00	0	0,00
	<b>Jumlah</b>	<b>75.491</b>	<b>100</b>	<b>74.337</b>	<b>100</b>	<b>149.828</b>	<b>100</b>

*Sumber : DKB Semester I 2025. Diolah*

**Grafik**  
**Jumlah Penduduk Berdasarkan Agama dan Jenis Kelamin**

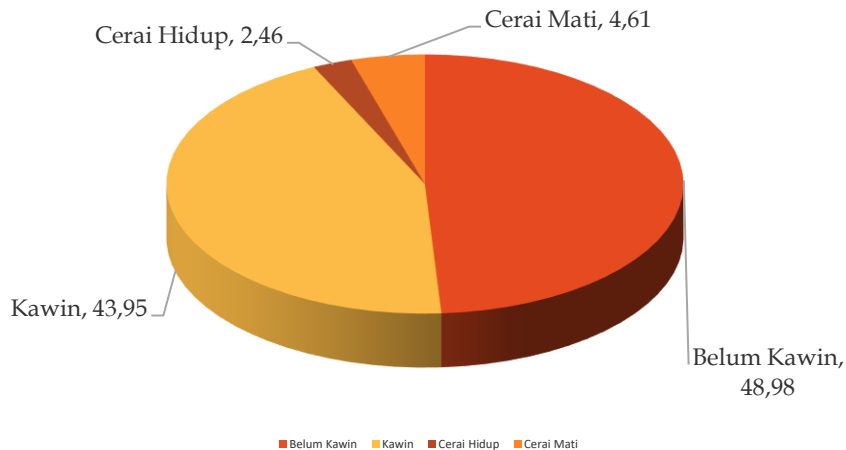


**Tabel 6.**  
**Jumlah Penduduk Berdasarkan Status Perkawinan**

Status perkawinan	Laki-laki		Perempuan		Jumlah	
	n	%	n	%	n	%
Belum Kawin	39.997	52,98	33.434	44,98	73.431	49,01
Kawin	32.580	43,16	33.011	44,41	65.591	43,78
Cerai Hidup	1.497	1,98	2.321	3,12	3.818	2,55
Cerai Mati	1.417	1,88	5.571	7,49	6.988	4,66
<b>Jumlah</b>	<b>75.491</b>	<b>100</b>	<b>74.337</b>	<b>100</b>	<b>149.828</b>	<b>100</b>

*Sumber : DKB Semester I 2025. Diolah*

**Grafik**  
**Jumlah Penduduk Berdasarkan Status Perkawinan**

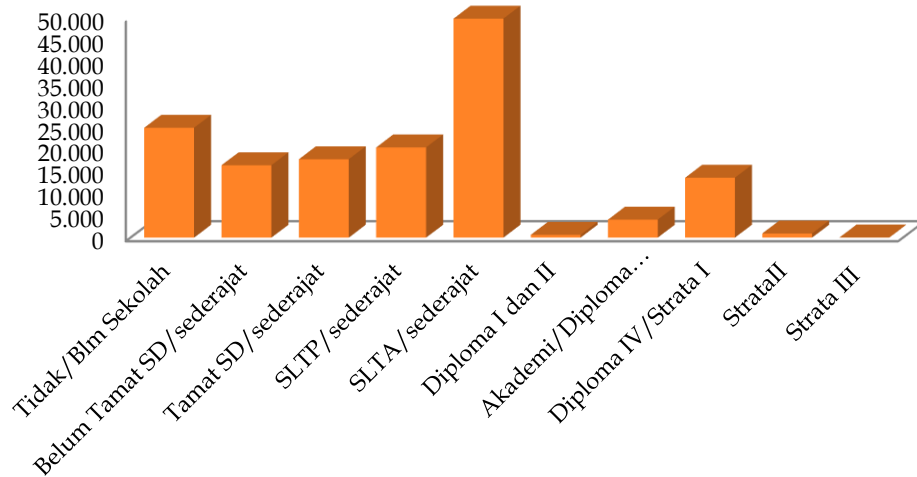


**Tabel 7.**  
**Jumlah Penduduk Berdasarkan Tingkat Pendidikan**

No	Pendidikan	Laki-laki		Perempuan		Jumlah	
		n	%	n	%	n	%
1	Tidak/Blm Sekolah	13.263	17,57	11.939	16,06	25.202	16,82
2	Belum Tamat SD/ sederajat	8.651	11,46	7.877	10,60	16.528	11,03
3	Tamat SD/ sederajat	8.579	11,36	7.977	10,73	16.556	11,05
4	SLTP/ sederajat	10.604	14,05	9.815	13,20	20.419	13,63
5	SLTA/ sederajat	26.673	35,33	24.855	33,44	51.528	34,39
6	Diploma I dan II	152	0,20	490	0,66	642	0,43
7	Akademi/ Diploma III/ Sarjana Muda	1.525	2,02	2.600	3,50	4.125	2,75
8	Diploma IV/ Strata I	5.564	7,37	8.273	11,13	13.837	9,24
9	Strata II	466	0,62	497	0,67	963	0,64
10	Strata III	14	0,02	14	0,02	28	0,02
	<b>JUMLAH</b>	<b>75.491</b>	<b>100</b>	<b>74.337</b>	<b>100</b>	<b>149.828</b>	<b>100</b>

Sumber : DKB Semester I 2025. Diolah

## Grafik Jumlah Penduduk Berdasarkan Tingkat Pendidikan



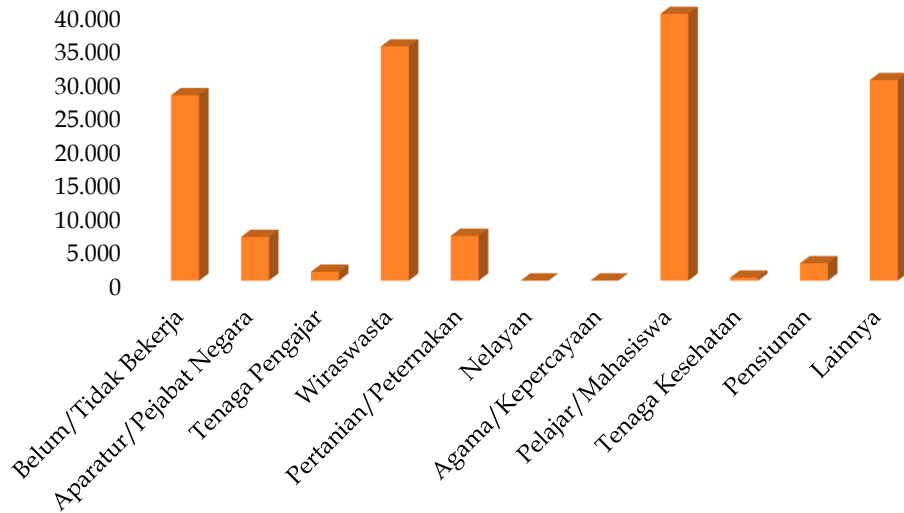
*BUKU DATA AGREGAT KEPENDUDUKAN SEMESTER I TAHUN 2025*

**Tabel 8.**  
**Jumlah Penduduk Berdasarkan Pekerjaan**

No	Jenis Pekerjaan	Laki-laki		Perempuan		Total	
		n	%	n	%	n	%
1	Belum/Tidak Bekerja	14.803	19,61	12.844	17,28	27.647	18,45
2	Aparatur/Pejabat Negara	3.384	4,48	3.138	4,22	6.522	4,35
3	Tenaga Pengajar	310	0,41	1.013	1,36	1.323	0,88
4	Wiraswasta	28.570	37,85	6.341	8,53	34.911	23,30
5	Pertanian/Peternakan	6.306	8,35	373	0,50	6.679	4,46
6	Nelayan	14	0,02	1	0,00	15	0,01
7	Agama dan Kepercayaan	27	0,04	0	0,00	27	0,02
8	Pelajar/Mahasiswa	20.633	27,33	19.136	25,74	39.769	26,54
9	Tenaga Kesehatan	74	0,10	374	0,50	448	0,30
10	Pensiunan	1.366	1,81	1.220	1,64	2.586	1,73
11	Lainnya	4	0,01	29.897	40,22	29.901	19,96
	<b>Jumlah</b>	<b>75.491</b>	<b>100</b>	<b>74.337</b>	<b>100</b>	<b>149.828</b>	<b>100</b>

Sumber : DKB Semester I 2025. Diolah

**Grafik**  
**Jumlah Penduduk Berdasarkan Pekerjaan**

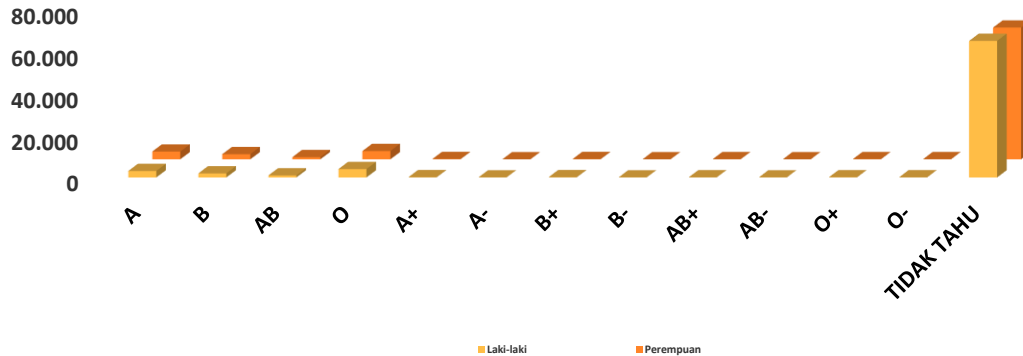


**Tabel 9.**  
**Jumlah Penduduk Berdasarkan Jenis Golongan Darah**

No	Jenis Golongan Darah	Laki-laki		Perempuan		Jumlah	
		n	%	n	%	n	%
1	A	3.073	4,07	3.677	4,95	6.750	4,51
2	B	1.925	2,55	2.437	3,28	4.362	2,91
3	AB	939	1,24	1.012	1,36	1.951	1,30
4	O	3.984	5,28	3.934	5,29	7.918	5,28
5	A+	112	0,15	128	0,17	240	0,16
6	A-	7	0,01	10	0,01	17	0,01
7	B+	92	0,12	85	0,11	177	0,12
8	B-	3	0,00	4	0,01	7	0,00
9	AB+	40	0,05	35	0,05	75	0,05
10	AB-	8	0,01	2	0,00	10	0,01
11	O+	67	0,09	75	0,10	142	0,09
12	O-	31	0,04	29	0,04	60	0,04
13	Tidak tahu	65.210	86,38	62.909	84,63	128.119	85,51
	<b>Jumlah</b>	<b>75.491</b>	<b>100</b>	<b>74.337</b>	<b>100</b>	<b>149.828</b>	<b>100</b>

Sumber : DKB Semester I 2025. Diolah

**Grafik**  
**Jumlah Penduduk berdasarkan Golongan Darah**

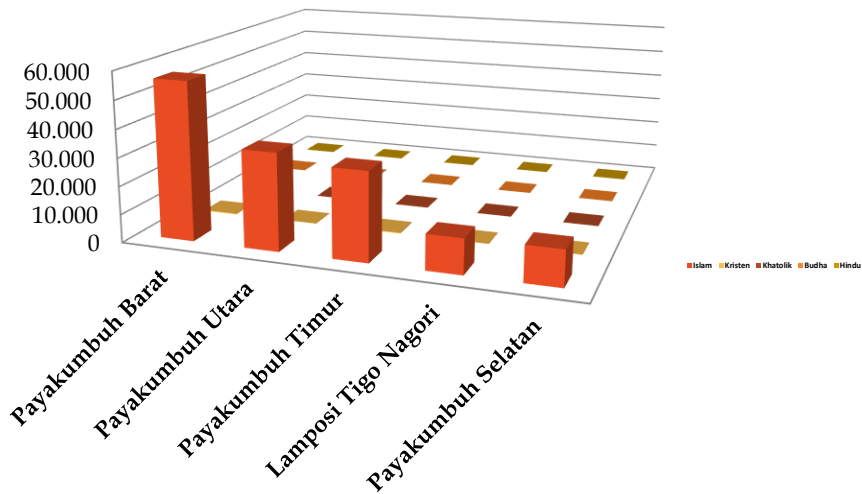


**Tabel 10.**  
**Jumlah Penduduk Berdasarkan Agama dan Kecamatan**

No	Kecamatan	Islam		Kristen		Khatolik		Hindu		Budha		Jumlah	
		n	%	n	%	n	%	n	%	n	%	n	%
1	Payakumbuh Barat	56.675	38,23	314	37,97	470	71,21	6	60,00	79	85,87	57.544	38,41
2	Payakumbuh Utara	34.602	23,34	86	10,40	70	10,61	0	0	11	11,96	34.769	23,21
3	Payakumbuh Timur	31.613	21,33	291	35,19	107	16,21	4	40,00	1	1,09	32.016	21,37
4	Lamposi Tigo Nagori	12.589	8,49	5	0,60	4	0,61	0	0	1	1,09	12.599	8,41
5	Payakumbuh Selatan	12.760	8,61	131	15,84	9	1,36	0	0	0	0,00	12.900	8,61
	<b>JUMLAH</b>	<b>148.239</b>	<b>100</b>	<b>827</b>	<b>100</b>	<b>660</b>	<b>100</b>	<b>10</b>	<b>100</b>	<b>92</b>	<b>100</b>	<b>149.828</b>	<b>100</b>

Sumber : DKB Semester I 2025. Diolah

## Grafik Jumlah Penduduk Berdasarkan Agama dan Kecamatan



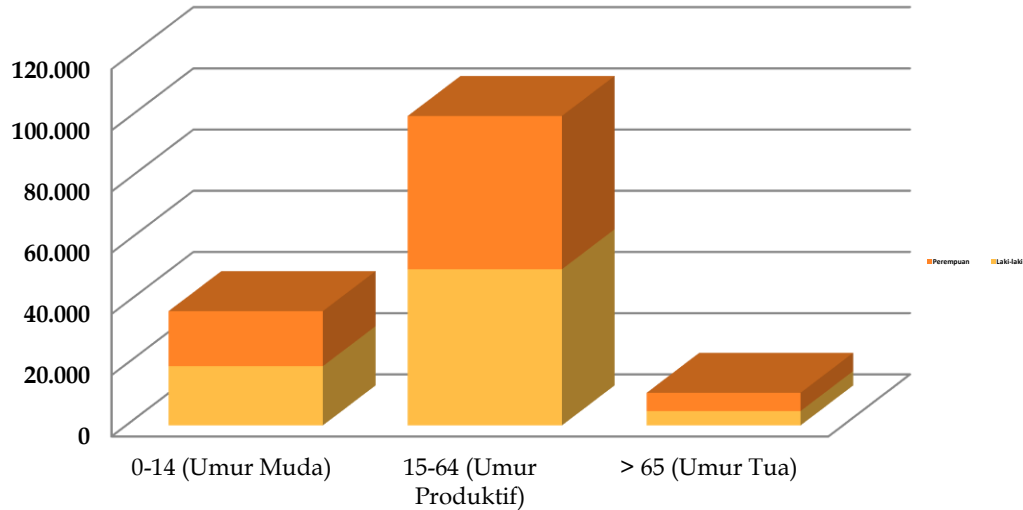
*BUKU DATA AGREGAT KEPENDUDUKAN SEMESTER 1 TAHUN 2025*

**Tabel 11.**  
**Jumlah Penduduk Menurut Umur Muda, Umur Produktif dan Umur Tua**

No	Struktur Umur	Laki-Laki		Perempuan		Jumlah	
		n	%	n	%	n	%
1	0-14 (Umur Muda)	18.420	24,40	17.110	23,02	35.530	23,71
2	15-64 (Umur Produktif)	51.930	68,79	50.816	68,36	102.746	68,58
3	> 65 (Umur Tua)	5.141	6,81	6.411	8,62	11.552	7,71
	<b>Jumlah</b>	<b>75.491</b>	<b>100</b>	<b>74.337</b>	<b>100</b>	<b>149.828</b>	<b>100</b>

*Sumber : DKB Semester I 2025. Diolah*

## Grafik Jumlah Penduduk Menurut Umur Muda, Umur Produktif dan Umur Tua



**Tabel 12.**  
**Jumlah Penduduk Menurut Hubungan Keluarga**

No	Status	Laki-laki		Perempuan		Jumlah	
		n	%	n	%	n	%
1	Kepala Keluarga	36.709	48,63	9.314	12,53	46.023	30,72
2	Suami	0	0,00	0	0,00	0	0,00
3	Istri	0	0,00	31.510	42,39	31.510	21,03
4	Anak	37.596	49,80	32.084	43,16	69.680	46,51
5	Menantu	1	0,00	2	0,00	3	0,00
6	Cucu	214	0,28	189	0,25	403	0,27
7	Orang Tua	17	0,02	196	0,26	213	0,14
8	Mertua	61	0,08	421	0,57	482	0,32
9	Famili Lain	442	0,59	296	0,40	738	0,49
10	Pembantu	0	0,00	0	0,00	0	0,00
11	Lainnya	451	0,60	325	0,44	776	0,52
	<b>Jumlah</b>	<b>75.491</b>	<b>100</b>	<b>74.337</b>	<b>100</b>	<b>149.828</b>	<b>100</b>

Sumber : DKB Semester I 2025. Diolah

**Tabel 13.**  
**Rasio Jenis Kelamin Menurut Kelompok Umur**

Kelompok Umur	Jenis Kelamin			Rasio Jenis Kelamin
	Lk	Pr	Lk+Pr	
00-04	4.982	4.607	9.589	108,14
05-09	6.626	6.163	12.789	107,51
10-14	6.812	6.340	13.152	107,44
15-19	7.119	6.601	13.720	107,85
20-24	6.562	6.329	12.891	103,68
25-29	6.229	6.021	12.250	103,45
30-34	5.469	5.173	10.642	105,72
35-39	4.747	4.876	9.623	97,35
40-44	5.451	5.373	10.824	101,45
45-49	5.177	5.034	10.211	102,84
50-54	4.620	4.409	9.029	104,79
55-59	3.560	3.775	7.335	94,30
60-64	2.996	3.225	6.221	92,90
65-69	2.427	2.684	5.111	90,42
70-74	1.530	1.763	3.293	86,78
>75	1.184	1.964	3.148	60,29
<b>Jumlah</b>	<b>75.491</b>	<b>74.337</b>	<b>149.828</b>	<b>101,55</b>

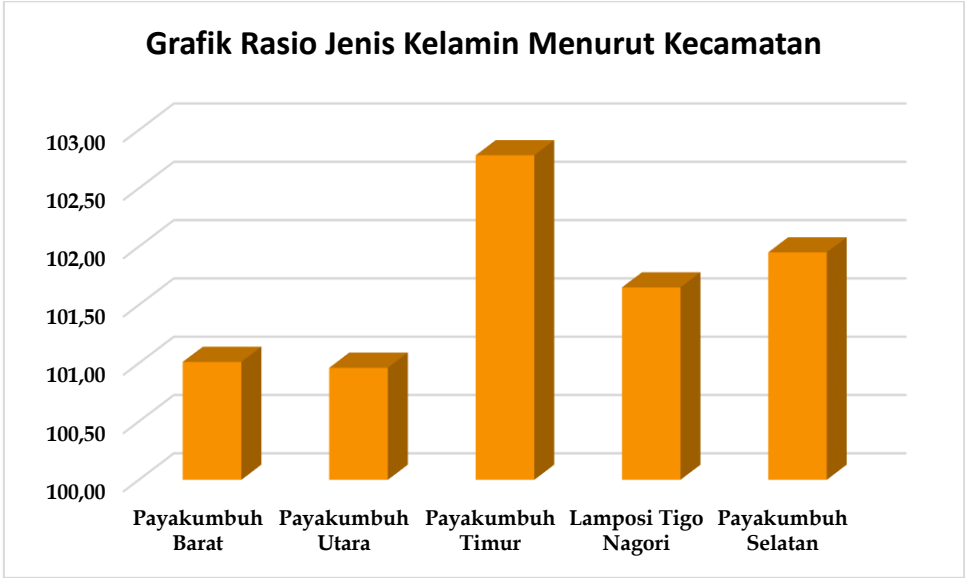
Sumber : DKB Semester I 2025. Diolah

*BUKU DATA AGREGAT KEPENDUDUKAN SEMESTER I TAHUN 2025*

**Tabel 14.**  
**Rasio Jenis Kelamin Menurut Kecamatan**

Kecamatan	Jenis Kelamin		Sex Ratio
	Laki-laki	Perempuan	
Payakumbuh Barat	28.921	28.623	101,04
Payakumbuh Utara	17.471	17.298	101,00
Payakumbuh Timur	16.226	15.790	102,76
Lamposi Tigo Nagori	6.362	6.237	102,00
Payakumbuh Selatan	6.511	6.389	101,91
<b>Jumlah</b>	<b>75.491</b>	<b>74.337</b>	<b>101,55</b>

*Sumber : DKB Semester I 2025. Diolah*



**Tabel 15.**  
**Rasio Anak dan Perempuan Menurut Kecamatan (Child Woman Ratio-CWR)**

Kecamatan	Jumlah Penduduk usia 0-4 tahun	Jumlah Perempuan umur 15-49 tahun	CWR
Payakumbuh Barat	3.611	15.173	23,80
Payakumbuh Utara	2.135	9.179	23,26
Payakumbuh Timur	2.092	8.341	25,08
Lamposi Tigo Nagori	921	3.289	28,00
Payakumbuh Selatan	830	3.425	24,23
<b>Jumlah</b>	<b>9.589</b>	<b>39.407</b>	<b>24,33</b>

*Sumber : DKB Semester I 2025. Diolah*

**Tabel 16.**  
**Rasio Ketergantungan Menurut Umur Muda, Umur Produktif dan Umur Tua**

No	Struktur Umur	Jenis Kelamin		Jumlah		Dependency Ratio
		Laki-laki	Perempuan	N	%	
1	0-14 (Umur Muda)	18.420	17.110	35.530	23,71	34,58
2	15-64 (Umur Produktif)	51.930	50.816	102.746	68,58	45,82
3	> 65 (Umur Tua)	5.141	6.411	11.552	7,71	11,24
	<b>Jumlah</b>	<b>75.491</b>	<b>74.337</b>	<b>149.828</b>	<b>100,00</b>	

Sumber : DKB Semester I 2025. Diolah

**Tabel 17.**  
**Jumlah Penduduk Yang Tidak/Belum Sekolah Dan Tidak Tamat SD**

Umur	Tidak/Belum Sekolah				Tidak Tamat SD			
	Lk	Pr	Lk+Pr	%	Lk	Pr	Lk+Pr	%
7	1.275	1.096	2.371	26,57	109	86	195	1,49
8	978	949	1.927	21,59	311	287	598	4,58
9	816	763	1.579	17,69	513	439	952	7,30
10	664	585	1.249	14,00	682	602	1.284	9,84
11	479	420	899	10,07	915	893	1.808	13,85
12	244	211	455	5,10	1.147	1.096	2.243	17,19
13	112	105	217	2,43	1.143	1.086	2.229	17,08
14	78	64	142	1,59	1.055	995	2.050	15,71
15	52	33	85	0,95	886	805	1.691	12,96
<b>Jumlah</b>	<b>4.698</b>	<b>4.226</b>	<b>8.924</b>	<b>100</b>	<b>6.761</b>	<b>6.289</b>	<b>13.050</b>	<b>100</b>

Sumber : DKB Semester I 2025. Diolah

**Tabel 18.**  
**Komposisi Penduduk Menurut Perkawinan dan Kecamatan**

Jenis Kelamin dan Kecamatan	Status perkawinan								Jumlah
	Belum kawin		Kawin		Ceraï Hidup		Cerati Mati		
	n	%	n	%	n	%	n	%	
Laki-Laki									
Payakumbuh Barat	15.580	38,95	12.176	37,37	635	42,42	530	37,40	28.921
Payakumbuh Utara	9.233	23,08	7.576	23,25	330	22,04	332	23,43	17.471
Payakumbuh Timur	8.472	21,18	7.122	21,86	307	20,51	325	22,94	16.226
Lamposi Tigo Nagori	3.362	8,41	2.785	8,55	104	6,95	111	7,83	6.362
Payakumbuh Selatan	3.350	8,38	2.921	8,97	121	8,08	119	8,40	6.511
<b>Jumlah</b>	<b>39.997</b>	<b>100</b>	<b>32.580</b>	<b>100</b>	<b>1.497</b>	<b>100</b>	<b>1.417</b>	<b>100</b>	<b>75.491</b>
Perempuan									
Payakumbuh Barat	13.070	39,09	12.349	37,41	1.014	43,69	2.190	39,31	28.623
Payakumbuh Utara	7.916	23,68	7.657	23,20	467	20,12	1.258	22,58	17.298
Payakumbuh Timur	6.784	20,29	7.257	21,98	506	21,80	1.243	22,31	15.790
Lamposi Tigo Nagori	2.843	8,50	2.800	8,48	155	6,68	439	7,88	6.237
Payakumbuh Selatan	2.821	8,44	2.948	8,93	179	7,71	441	7,92	6.389
<b>Jumlah</b>	<b>33.434</b>	<b>100</b>	<b>33.011</b>	<b>100</b>	<b>2.321</b>	<b>100</b>	<b>5.571</b>	<b>100</b>	<b>74.337</b>

Sumber : DKB Semester I 2025. Diolah

*BUKU DATA AGREGAT KEPENDUDUKAN SEMESTER I TAHUN 2025*

**Tabel 19.**  
**Komposisi Status Perkawinan Menurut Kelompok Umur**

Kelompok Umur	Belum Kawin		Kawin		Cerai Hidup		Cerai Mati		Total	
	n	%	n	%	n	%	n	%	n	%
00-04	9.589	13,06	0	0,00	0	0,00	0	0,00	9.589	6,40
05-09	12.789	17,42	0	0,00	0	0,00	0	0,00	12.789	8,54
10-14	13.152	17,91	0	0,00	0	0,00	0	0,00	13.152	8,78
15-19	13.708	18,67	12	0,02	0	0,00	0	0,00	13.720	9,16
20-24	11.928	16,24	946	1,44	17	0,45	0	0,00	12.891	8,60
25-29	6.898	9,39	5.230	7,97	115	3,01	7	0,10	12.250	8,18
30-34	2.292	3,12	8.057	12,28	269	7,05	24	0,34	10.642	7,10
35-39	1.062	1,45	8.105	12,36	388	10,16	68	0,97	9.623	6,42
40-44	741	1,01	9.295	14,17	607	15,90	181	2,59	10.824	7,22
45-49	479	0,65	8.815	13,44	623	16,32	294	4,21	10.211	6,82
50-54	302	0,41	7.602	11,59	602	15,77	523	7,48	9.029	6,03
55-59	199	0,27	5.956	9,08	463	12,13	717	10,26	7.335	4,90
60-64	131	0,18	4.782	7,29	329	8,62	979	14,01	6.221	4,15
65-69	75	0,10	3.599	5,49	214	5,61	1.223	17,50	5.111	3,41
70-74	40	0,05	1.975	3,01	125	3,27	1.153	16,50	3.293	2,20
>75	46	0,06	1.217	1,86	66	1,73	1.819	26,03	3.148	2,10
<b>Jumlah</b>	<b>73.431</b>	<b>100</b>	<b>65.591</b>	<b>100</b>	<b>3.818</b>	<b>100</b>	<b>6.988</b>	<b>100</b>	<b>149.828</b>	<b>100</b>

Sumber : DKB Semester I 2025. Diolah

Tabel 20.

**Jumlah Kepala Keluarga dan Rata-Rata Anggota Keluarga Menurut Kecamatan**

Kecamatan	Jumlah Penduduk		Jumlah KK		Rata-Rata anggota Keluarga
	n	%	n	%	
Payakumbuh Barat	57.544	38,41	17.600	38,24	3,27
Payakumbuh Utara	34.769	23,21	10.486	22,78	3,32
Payakumbuh Timur	32.016	21,37	10.203	22,17	3,14
Lamposi Tigo Nagori	12.599	8,41	3.774	8,20	3,34
Payakumbuh Selatan	12.900	8,61	3.960	8,60	3,26
<b>Jumlah</b>	<b>149.828</b>	<b>100</b>	<b>46.023</b>	<b>100</b>	<b>3,26</b>

Sumber : DKB Semester I 2025. Diolah

**Tabel 21.**  
**Jumlah Kepala Keluarga Menurut Kecamatan dan Jenis Kelamin**

Kecamatan	Laki-laki		Perempuan		Jumlah	
	n	%	n	%	n	%
Payakumbuh Barat	13.795	37,58	3.805	40,85	17.600	38,24
Payakumbuh Utara	8.485	23,11	2.001	21,48	10.486	22,78
Payakumbuh Timur	8.106	22,08	2.097	22,51	10.203	22,17
Lamposi Tigo Nagori	3.069	8,36	705	7,57	3.774	8,20
Payakumbuh Selatan	3.254	8,86	706	7,58	3.960	8,60
<b>Jumlah</b>	<b>36.709</b>	<b>79,76</b>	<b>9.314</b>	<b>20,24</b>	<b>46.023</b>	<b>100</b>

*Sumber : DKB Semester I 2025. Diolah*

**Tabel 22.**  
**Komposisi Kepala Keluarga Menurut Kelompok Umur dan Jenis Kelamin**

Kelompok Umur	Laki laki		Perempuan		Jumlah	
	n	%	n	%	n	%
00-04	0	0,00	0	0,00	0	0,00
05-09	0	0,00	0	0,00	0	0,00
10-14	0	0,00	0	0,00	0	0,00
15-19	19	0,05	29	0,31	48	0,10
20-24	429	1,17	156	1,67	585	1,27
25-29	2.344	6,39	259	2,78	2.603	5,66
30-34	3.985	10,86	305	3,27	4.290	9,32
35-39	4.089	11,14	439	4,71	4.528	9,84
40-44	4.990	13,59	671	7,20	5.661	12,30
45-49	4.923	13,41	817	8,77	5.740	12,47
50-54	4.485	12,22	1.001	10,75	5.486	11,92
55-59	3.490	9,51	1.082	11,62	4.572	9,93
60-64	2.942	8,01	1.119	12,01	4.061	8,82
65-69	2.385	6,50	1.144	12,28	3.529	7,67
70-74	1.504	4,10	992	10,65	2.496	5,42
>75	1.124	3,06	1.300	13,96	2.424	5,27
<b>Jumlah</b>	<b>36.709</b>	<b>100</b>	<b>9.314</b>	<b>100</b>	<b>46.023</b>	<b>100</b>

Sumber : DKB Semester I 2025. Diolah

*BUKU DATA AGREGAT KEPENDUDUKAN SEMESTER I TAHUN 2025*

**Tabel 23.**  
**Jumlah Kepala Keluarga Menurut Status Perkawinan**

Status Perkawinan	Laki_laki		Perempuan		L + P	
	n	%	n	%	N	%
Belum Kawin	1.452	3,96	681	7,31	2.133	4,63
Kawin	32.499	88,53	1.407	15,11	33.906	73,67
Cerai Hidup	1.424	3,88	2.239	24,04	3.663	7,96
Cerai Mati	1.334	3,63	4.987	53,54	6.321	13,73
<b>Jumlah</b>	<b>36.709</b>	<b>100</b>	<b>9.314</b>	<b>100</b>	<b>46.023</b>	<b>100</b>

*Sumber : DKB Semester I 2025. Diolah*

**Tabel 24.**  
**Jumlah Kepala Keluarga Menurut Pendidikan**

Pendidikan	laki-laki		Perempuan		L + P	
	n	%	n	%	n	%
Tidak/Blm Sekolah	526	1,43	200	2,15	726	1,58
Belum Tamat SD/ sederajat	234	0,64	104	1,12	338	0,73
Tamat SD/ sederajat	7.391	20,13	2.973	31,92	10.364	22,52
SLTP/ sederajat	5.664	15,43	1.627	17,47	7.291	15,84
SLTA/ sederajat	16.099	43,86	3.127	33,57	19.226	41,77
Diploma I dan II	142	0,39	128	1,37	270	0,59
Akademi/ Diploma III/ Sarjana Muda	1.337	3,64	307	3,30	1.644	3,57
Diploma IV/ Strata I	4.861	13,24	798	8,57	5.659	12,30
Strata II	442	1,20	46	0,49	488	1,06
Strata III	13	0,04	4	0,04	17	0,04
<b>Jumlah</b>	<b>36.709</b>	<b>100</b>	<b>9.314</b>	<b>100</b>	<b>46.023</b>	<b>100</b>

Sumber : DKB Semester I 2025. Diolah

**Tabel 25.**  
**Jumlah Kepala Keluarga Menurut Pekerjaan**

Pendidikan	Laki-laki		Perempuan		L + P	
	n	%	n	%	n	%
Belum/Tidak Bekerja	375	1,02	205	2,20	580	1,26
Aparatur Pejabat Negara	3.222	8,78	348	3,74	3.570	7,76
Tenaga Pengajar	301	0,82	112	1,20	413	0,90
Wiraswasta	25.167	68,56	1.194	12,82	26.361	57,28
Pertanian/Peternakan	6.017	16,39	202	2,17	6.219	13,51
Nelayan	12	0,03	1	0,01	13	0,03
Agama dan Kepercayaan	26	0,07	0	0,00	26	0,06
Pelajar/Mahasiswa	162	0,44	116	1,25	278	0,60
Tenaga Kesehatan	66	0,18	24	0,26	90	0,20
Pensiunan	1.357	3,70	517	5,55	1.874	4,07
Lainnya	4	0,01	6.595	70,81	6.599	14,34
<b>Jumlah</b>	<b>36.709</b>	<b>79,76</b>	<b>9.314</b>	<b>20,24</b>	<b>46.023</b>	<b>100</b>

Sumber : DKB Semester I 2025. Diolah

Tabel 26.  
Jumlah KK dan Penduduk di Kelurahan di Kecamatan Payakumbuh Barat

Kelurahan	Jumlah Penduduk			Jumlah Kepala Keluarga		
	Laki2	Perempuan	Total	Laki2	Perempuan	Total
Pakan Sinavan	1006	1001	2.007	478	121	599
Kubu Gadang	1383	1395	2.778	675	176	851
Bulakan Balai Kandih	2193	2166	4.359	1085	280	1.365
Payolansek	2555	2442	4.997	1193	259	1.452
Talang	1702	1660	3.362	796	178	974
Padang Tinggi Piliang	2117	2130	4.247	980	307	1.287
Koto Tengah	1334	1336	2.670	659	117	776
Subarang Batuang	1162	1079	2.241	547	82	629
Parik Rantang	2654	2536	5.190	1252	431	1.683
Parak Batuang	492	505	997	226	104	330
Nunang Daya Bangun	1879	1885	3.764	902	302	1.204
Labuah Basilang	1028	1038	2.066	505	181	686
Ibuah	2590	2570	5.160	1221	343	1.564
Tanjung Pauh	1996	2008	4.004	938	244	1.182
Tanjung Gadang Sungai Pinago	1926	1900	3.826	935	246	1.181
Padangtongah Balai Nan Duo	1395	1467	2.862	670	239	909
Padang Data Tanah Mati	1509	1505	3.014	733	195	928
<b>JUMLAH</b>	<b>28.921</b>	<b>28.623</b>	<b>57.544</b>	<b>13.795</b>	<b>3.805</b>	<b>17.600</b>

Sumber : DKB Semester I 2025. Diolah

**Tabel 27.**  
**Jumlah Penduduk dan Jumlah KK di Kelurahan di Kecamatan Payakumbuh Utara**

Kelurahan	Jumlah Penduduk			Jumlah Kepala Keluarga		
	Laki2	Perempuan	Total	Laki2	Perempuan	Total
Napar	1545	1536	3081	740	199	939
Ompang Tanah Sirah	1664	1702	3366	833	161	994
Taratak Padang Kampuang	941	935	1876	467	75	542
Tigo Koto Dibaruah	2362	2361	4723	1137	256	1393
Tigo Koto Diateh	2883	2812	5695	1384	258	1642
Ikua Koto Dibalai	1929	1808	3737	926	230	1156
Balai Tongah Koto	1424	1476	2900	705	194	899
Kapalo Koto Dibalali	1925	1974	3899	940	282	1222
Koto Kociak Kubu Tapak Rajo	2798	2694	5492	1353	346	1699
<b>Jumlah</b>	<b>17471</b>	<b>17298</b>	<b>34769</b>	<b>8485</b>	<b>2001</b>	<b>10486</b>

*Sumber : DKB Semester I 2025. Diolah*

**Tabel 28.**  
**Jumlah KK dan Penduduk di Kelurahan di Kecamatan Payakumbuh Timur**

Kelurahan	Jumlah Penduduk			Jumlah Kepala Keluarga		
	Laki2	Perempuan	Total	Laki2	Perempuan	Total
Balai Jaring	1264	1184	2.448	612	143	755
Padang Alai Bodi	1238	1193	2.431	633	156	789
Padang Tengah Payobadar	2080	2037	4.117	1009	276	1.285
Sicincin	1885	1833	3.718	920	231	1.151
Padang Tiakar	2322	2329	4.651	1181	347	1.528
Payobasung	1370	1352	2.722	707	181	888
Koto Panjang	1328	1307	2.635	662	204	866
Koto Baru	1081	1038	2.119	534	131	665
Tiakar	3658	3517	7.175	1848	428	2.276
<b>Jumlah</b>	<b>16.226</b>	<b>15.790</b>	<b>32.016</b>	<b>8.106</b>	<b>2.097</b>	<b>10.203</b>

Sumber : DKB Semester I 2025. Diolah

Tabel 29.

**Jumlah KK dan Penduduk di Kelurahan di Kecamatan LATINA**

Kelurahan	Jumlah Penduduk			Jumlah Kepala Keluarga		
	Laki2	Perempuan	Total	Laki2	Perempuan	Total
Sungai Durian	1418	1463	2.881	705	169	874
Parit Muko Aia	867	801	1.668	410	100	510
Parambahan	668	666	1.334	326	91	417
Padang Sikabu	1074	1025	2.099	502	98	600
Koto Panjang Padang	1071	1053	2.124	531	117	648
Koto Panjang Dalam	1264	1229	2.493	595	130	725
<b>JUMLAH</b>	<b>6.362</b>	<b>6.237</b>	<b>12.599</b>	<b>3.069</b>	<b>705</b>	<b>3.774</b>

Sumber : DKB Semester I 2025. Diolah

**Tabel 30.**  
**Jumlah KK dan Penduduk di Kelurahan di Kecamatan Payakumbuh Selatan**

Kelurahan	Jumlah Penduduk			Jumlah Kepala Keluarga		
	Laki2	Perempuan	Total	Laki2	Perempuan	Total
Padang Karambia	813	802	1.615	404	95	499
Koto Tuo Limo Kampuang	652	638	1.290	320	80	400
Limbukan	1573	1527	3.100	778	168	946
Balai Panjang	1030	1043	2.073	521	107	628
Kapalo Koto Ampangan	932	846	1.778	463	109	572
Sawah padang Aua Kuniang	1511	1533	3.044	768	147	915
<b>JUMLAH</b>	<b>6.511</b>	<b>6.389</b>	<b>12.900</b>	<b>3.254</b>	<b>706</b>	<b>3.960</b>

*Sumber : DKB Semester I 2025. Diolah*

**Tabel 31.**  
**Jumlah dan Poporsi Tenaga Kerja Menurut Kecamatan**

Kecamatan	Jenis Kelamin				Jumlah	
	Laki-laki		Perempuan			
	n	%	n	%	n	%
Payakumbuh Barat	19.774	38,08	19.605	38,58	39.379	38,33
Payakumbuh Utara	12.159	23,41	11.830	23,28	23.989	23,35
Payakumbuh Timur	11.168	21,51	10.771	21,20	21.939	21,35
Lamposi Tigo Nagori	4.255	8,19	4.152	8,17	8.407	8,18
Payakumbuh Selatan	4.574	8,81	4.458	8,77	9.032	8,79
<b>Jumlah</b>	<b>51.930</b>	<b>100</b>	<b>50.816</b>	<b>100</b>	<b>102.746</b>	<b>100</b>

*Sumber : DKB Semester I 2025. Diolah*

**Tabel 32.**  
**Jumlah dan Proporsi Tenaga Kerja Menurut Kelompok Umur**

Kelompok Umur	Jenis Kelamin				Jumlah	
	Laki-laki		Perempuan		n	%
	n	%	n	%		
15-19	7.119	13,71	6.601	12,99	13.720	13,35
20-24	6.562	12,64	6.329	12,45	12.891	12,55
25-29	6.229	11,99	6.021	11,85	12.250	11,92
30-34	5.469	10,53	5.173	10,18	10.642	10,36
35-39	4.747	9,14	4.876	9,60	9.623	9,37
40-44	5.451	10,50	5.373	10,57	10.824	10,53
45-49	5.177	9,97	5.034	9,91	10.211	9,94
50-54	4.620	8,90	4.409	8,68	9.029	8,79
55-59	3.560	6,86	3.775	7,43	7.335	7,14
60-64	2.996	5,77	3.225	6,35	6.221	6,05
<b>Jumlah</b>	<b>51.930</b>	<b>100</b>	<b>50.816</b>	<b>100</b>	<b>102.746</b>	<b>100</b>

Sumber : DKB Semester I 2025. Diolah

**Tabel 33.**  
**Jumlah dan Proporsi Tenaga Kerja Menurut Pendidikan**

No	Pendidikan	Jenis Kelamin				Jumlah	
		Laki-laki		Perempuan			
		n	%	n	%	n	%
1	Tidak/Blm Sekolah	940	1,81	494	0,97	1.434	1,40
2	Belum Tamat SD/ sederajat	2.724	5,25	2.302	4,53	5.026	4,89
3	Tamat SD/ sederajat	6.440	12,40	4.909	9,66	11.349	11,05
4	SLTP/ sederajat	9.459	18,21	8.419	16,57	17.878	17,40
5	SLTA/ sederajat	25.236	48,60	23.488	46,22	48.724	47,42
6	Diploma I dan II	122	0,23	358	0,70	480	0,47
7	Akademi/ Diploma III/ Sarjana Muda	1.397	2,69	2.422	4,77	3.819	3,72
8	Diploma IV/ Strata I	5.181	9,98	7.923	15,59	13.104	12,75
9	Strata II	419	0,81	488	0,96	907	0,88
10	Strata III	12	0,02	13	0,03	25	0,02
<b>Jumlah</b>		<b>51.930</b>	<b>100</b>	<b>50.816</b>	<b>100</b>	<b>102.746</b>	<b>100</b>

Sumber : DKB Semester I 2025 Diolah

**Tabel 34.**  
**Jumlah dan Proporsi Angkatan Kerja Menurut Kecamatan**

Kecamatan	Jenis Kelamin				Jumlah	
	Laki-laki		Perempuan			
	n	%	n	%	n	%
Payakumbuh Barat	13.196	37,76	4.383	40,96	17.579	38,51
Payakumbuh Utara	8.105	23,19	2.583	24,14	10.688	23,41
Payakumbuh Timur	7.601	21,75	2.281	21,32	9.882	21,65
Lamposi Tigo Nagori	2.939	8,41	644	6,02	3.583	7,85
Payakumbuh Selatan	3.107	8,89	809	7,56	3.916	8,58
<b>Jumlah</b>	<b>37.161</b>	<b>100</b>	<b>11.970</b>	<b>100</b>	<b>49.131</b>	<b>100</b>

*Sumber : DKB Semester I 2025. Diolah*

**Tabel 35.**  
**Jumlah dan Proporsi Angkatan Kerja Menurut Kelompok Umur**

Kelompok Umur	Jenis Kelamin				Jumlah	
	Laki-laki		Perempuan			
	n	%	n	%	n	%
15-19	229	0,62	181	1,51	410	0,83
20-24	1.274	3,43	498	4,16	1.772	3,61
25-29	4.234	11,39	1.927	16,10	6.161	12,54
30-34	5.193	13,97	2.028	16,94	7.221	14,70
35-39	4.712	12,68	1.673	13,98	6.385	13,00
40-44	5.450	14,67	1.562	13,05	7.012	14,27
45-49	5.176	13,93	1.213	10,13	6.389	13,00
50-54	4.618	12,43	1.033	8,63	5.651	11,50
55-59	3.529	9,50	1.027	8,58	4.556	9,27
60-64	2.746	7,39	828	6,92	3.574	7,27
<b>Jumlah</b>	<b>37.161</b>	<b>100</b>	<b>11.970</b>	<b>100</b>	<b>49.131</b>	<b>100</b>

Sumber : DKB Semester I 2025. Diolah

**Tabel 36.**  
**Jumlah dan Proporsi Angkatan Kerja Menurut Pendidikan**

Kelompok Umur	Jenis Kelamin				Jumlah	
	Laki-laki		Perempuan			
	n	%	n	%	n	%
Tidak/Blm Sekolah	939	2,53	242	2,02	1.181	2,40
Belum Tamat SD/ sederajat	240	0,65	26	0,22	266	0,54
Tamat SD/ sederajat	6.321	17,01	497	4,15	6.818	13,88
SLTP/ sederajat	5.577	15,01	483	4,04	6.060	12,33
SLTA/ sederajat	17.199	46,28	3.307	27,63	20.506	41,74
Diploma I dan II	114	0,31	175	1,46	289	0,59
Akademi/D. III/Sarjana Muda	1.374	3,70	1.378	11,51	2.752	5,60
Diploma IV/Strata I	4.993	13,44	5.429	45,36	10.422	21,21
StrataII	393	1,06	420	3,51	813	1,65
Strata III	11	0,03	13	0,11	24	0,05
<b>Jumlah</b>	<b>37.161</b>	<b>100</b>	<b>11.970</b>	<b>100</b>	<b>49.131</b>	<b>100</b>

Sumber : DKB Semester I 2025. Diolah

**Tabel 37.**  
**Jumlah Wajib KTP el dan Capaian Perekaman KTP el**

Kecamatan	Wajib KTP el			Capaian Perekaman KTP el			
	L	P	Jml	L	P	Jml	%
Payakumbuh Barat	20579	20957	41.536	20059	20468	40.527	97,57
Payakumbuh Utara	12559	12619	25.178	12231	12338	24.569	97,58
Payakumbuh Timur	11808	11792	23.600	11485	11569	23.054	97,69
Lamposi Tigo Nagori	4408	4439	8.847	4290	4348	8.638	97,64
Payakumbuh Selatan	4761	4739	9.500	4626	4630	9.256	97,43
<b>Jumlah</b>	<b>54.115</b>	<b>54.546</b>	<b>108.661</b>	<b>52.691</b>	<b>53.353</b>	<b>106.044</b>	<b>97,59</b>

Sumber : DKB Semester I 2025. Diolah

**Tabel 38.**  
**Jumlah Wajib KTP el dan Capaian Kepemilikan KTP el**

Kecamatan	Wajib KTP el			Kepemilikan KTP el			
	L	P	Jml	L	P	Jml	%
Payakumbuh Barat	20.579	20.957	41.536	20.001	20.426	40.427	97,33
Payakumbuh Utara	12.559	12.619	25.178	12.195	12.301	24.496	97,29
Payakumbuh Timur	11.808	11.792	23.600	11.443	11.530	22.973	97,34
Lamposi Tigo Nagori	4.408	4.439	8.847	4.279	4.341	8.620	97,43
Payakumbuh Selatan	4.761	4.739	9.500	4.618	4.622	9.240	97,26
<b>Jumlah</b>	<b>54.115</b>	<b>54.546</b>	<b>108.661</b>	<b>52.536</b>	<b>53.220</b>	<b>105.756</b>	<b>97,33</b>

Sumber : DKB Semester I 2025. Diolah

**Tabel 39.**  
**Jumlah dan Kepemilikan Kartu Keluarga per Kecamatan**

No	Kecamatan	Jumlah Kepala Keluarga	Kepemilikan	%
1	Payakumbuh Barat	17.600	17.539	99,65
2	Payakumbuh Utara	10.486	10.434	99,50
3	Payakumbuh Timur	10.203	10.138	99,36
4	Lamposi Tigo Nagori	3.774	3.762	99,68
5	Payakumbuh Selatan	3.960	3.944	99,60
	<b>Jumlah</b>	<b>46.023</b>	<b>45.817</b>	<b>99,55</b>

*Sumber : DKB Semester I 2025. Diolah*

**Tabel 40.**  
**Jumlah dan Kepemilikan Akta Kelahiran Anak Usia 0-18 tahun**

No	Kecamatan	Anak 0-18 tahun	Kepemilikan	%
1	Payakumbuh Barat	17.169	17.035	99,22
2	Payakumbuh Utara	10.312	10.255	99,45
3	Payakumbuh Timur	9.096	8.999	98,93
4	Lamposi Tigo Nagori	3.947	3.927	99,49
5	Payakumbuh Selatan	3.670	3.651	99,48
	<b>Jumlah</b>	<b>44.194</b>	<b>43.867</b>	<b>99,26</b>

*Sumber : DKB Semester I 2025. Diolah*

**Tabel 41.**  
**Jumlah dan Kepemilikan Akta Kelahiran**

No	Kecamatan	Jml Penduduk	Kepemilikan	%
1	Payakumbuh Barat	57.544	32.764	56,94
2	Payakumbuh Utara	34.769	20.053	57,67
3	Payakumbuh Timur	32.016	18.576	58,02
4	Lamposi Tigo Nagori	12.599	7.366	58,46
5	Payakumbuh Selatan	12.900	7.317	56,72
	<b>Jumlah</b>	<b>149.828</b>	<b>86.076</b>	<b>57,45</b>

*Sumber : DKB Semester I 2025. Diolah*

**Tabel 42.**  
**Jumlah dan Kepemilikan Akta Perkawinan**

No	Kecamatan	Jumlah Penduduk Berstatus Kawin (jiwa)	Jumlah Penduduk yang Memiliki Surat Nikah/Akta Perkawinan	%
1	Payakumbuh Barat	24.525	22.481	91,67
2	Payakumbuh Utara	15.231	14.111	92,65
3	Payakumbuh Timur	14.378	12.982	90,29
4	Lamposi Tigo Nagori	5.585	5.119	91,66
5	Payakumbuh Selatan	5.869	5.465	93,12
	<b>Jumlah</b>	<b>65.588</b>	<b>60.158</b>	<b>91,72</b>

*Sumber : DKB Semester I 2025. Diolah.*

**Tabel 43.**  
**Jumlah dan Kepemilikan Akta Perceraian**

No	Kecamatan	Jml Status Cerai Hidup (jiwa)	Kepemilikan Akta Perceraian	%
1	Payakumbuh Barat		1266	76,77
2	Payakumbuh Utara	797	577	72,40
3	Payakumbuh Timur	813	593	72,94
4	Lamposi Tigo Nagori	259	195	75,29
5	Payakumbuh Selatan	300	228	76,00
	<b>Jumlah</b>	<b>3.818</b>	<b>2.859</b>	<b>74,88</b>

*Sumber : DKB Semester I 2025. Diolah*

**Tabel 44.**  
**Jumlah dan Kepemilikan Kartu Identitas Anak**

No	Kecamatan	Anak 0-17 tahun	Kepemilikan	%
1	Payakumbuh Barat	16.008	10.563	65,99
2	Payakumbuh Utara	9.591	6.338	66,08
3	Payakumbuh Timur	8.416	5.487	65,20
4	Lamposi Tigo Nagori	3.752	2.531	67,46
5	Payakumbuh Selatan	3.400	2.432	71,53
	<b>Jumlah</b>	<b>41.167</b>	<b>27.351</b>	<b>66,44</b>

Sumber : DKB Semester I 2025. Diolah

**Tabel 45.**  
**Jumlah dan Kepemilikan Akta Kematian**

<b>Kecamatan</b>	<b>Jumlah Penduduk Meninggal</b>	<b>Jumlah Penduduk Meninggal Yang diterbitkan Akta Kematian</b>	<b>%</b>
Payakumbuh Barat	209	209	100
Payakumbuh Utara	141	141	100
Payakumbuh Timur	108	108	100
Lamposi Tigo Nagori	31	31	100
Payakumbuh Selatan	40	40	100
<b>Jumlah</b>	<b>529</b>	<b>529</b>	<b>100</b>

*Sumber : DKB Semester I 2025. Diolah*

Tabel 46

Migrasi Masuk Ke Kota Payakumbuh

Kecamatan	Migrasi Masuk Dalam Sumbar	Migrasi Masuk Luar Sumbar	Jumlah
Payakumbuh Barat	396	204	600
Payakumbuh Utara	192	101	293
Payakumbuh Timur	186	149	335
Lamposi Tigo Nagori	89	34	123
Payakumbuh Selatan	73	54	127
<b>Jumlah</b>	<b>936</b>	<b>542</b>	<b>1478</b>

Sumber : DKB Semester I 2024. Diolah

**Tabel 47.**

**Migrasi Keluar dari Kota Payakumbuh**

<b>Kecamatan</b>	<b>Migrasi Keluar Dalam Sumbar</b>	<b>Migrasi Keluar Sumbar</b>	<b>Jumlah</b>
Payakumbuh Barat	300	261	561
Payakumbuh Utara	139	171	310
Payakumbuh Timur	170	182	352
Lamposi Tigo Nagori	32	43	75
Payakumbuh Selatan	36	64	100
<b>Jumlah</b>	<b>677</b>	<b>721</b>	<b>1.398</b>

*Sumber : DKB Semester I 2024. Diolah*

**Tabel 48.**  
**Tabel Migrasi Kota Payakumbuh**

Kecamatan	Migrasi Masuk dalam Sumbar	Migrasi Masuk luar Sumbar	Migrasi Keluar dalam Sumbar	Migrasi Keluar Sumbar
Payakumbuh Barat	396	204	300	261
Payakumbuh Utara	192	101	139	171
Payakumbuh Timur	186	149	170	182
Lamposi Tigo Nagori	89	34	32	43
Payakumbuh Selatan	73	54	36	64
<b>Jumlah</b>	<b>936</b>	<b>542</b>	<b>677</b>	<b>721</b>

Sumber : DKB Semester I 2024. Diolah

**Tabel 49.**  
**Jumlah penduduk Menurut Usia pendidikan**

No	Usia Sekolah	Laki-Laki	Perempuan	Jumlah
1	04 - 05 tahun	2.637	2.480	5.117
2	06 tahun	1.327	1.285	2.612
3	07 - 12 tahun	8.145	7.435	15.580
4	13 - 15 tahun	4.133	3.855	7.988
5	16 - 18 tahun	4.288	3.969	8.257
6	19 - 22 tahun	5.375	5079	10.454
	<b>JUMLAH</b>	<b>25.905</b>	<b>24.103</b>	<b>50.008</b>

*Sumber : DKB Semester I 2025. Diolah*

**Tabel 49.**  
**Jumlah Penduduk Penyandang Disabilitas**

Jenis Kecacatan	Jenis Kelamin				Jumlah	
	Laki-laki		Perempuan			
	n	%	n	%	n	%
Cacat Fisik	15	5,12	9	4,76	24	4,98
Cacat Netra/Buta	8	2,73	4	2,12	12	2,49
Cacat Rungu/Wicara	24	8,19	27	14,29	51	10,58
Cacat Mental/Jiwa	236	80,55	147	77,78	383	79,46
Cacat Fisik dan Mental	6	2,05	1	0,53	7	1,45
Cacat Lainnya	4	1,37	1	0,53	5	1,04
<b>Jumlah</b>	<b>293</b>	<b>100,00</b>	<b>189</b>	<b>100,00</b>	<b>482</b>	<b>100,00</b>

Sumber : DKB Semester I 2025. Diolah

## PENUTUP

Buku data agregat kependudukan semester I 2025 merupakan merupakan gambaran data agregat kependudukan Kota Payakumbuh semester I tahun 2025. Data dan informasi yang digunakan dalam penyusunan buku data agregat semester I 2025 ini adalah data konsolidasi bersih (DKB) semester I 2025 yang diterbitkan oleh Direktur Jenderal Kependudukan dan Pencatatan Sipil Kementerian Dalam Negeri Republic Indonesia. Buku data agregat semester I 2025 diharapkan menjadi salah satu acuan dalam pelayanan publik, alokasi anggaran, perencanaan, pembangunan, pembangunan demokrasi, penegakan hukum, pencegahan kriminal dan evaluasi hasil pembangunan di bidang kependudukan.

Data yang valid dan akurat juga sangat tergantung pada karakter dan perilaku masyarakat sendiri, sehingga diharapkan masyarakat yang melakukan registrasi di Dinas Kependudukan dan Pencatatan Sipil Kota Payakumbuh dapat memberikan dan mengisi biodatanya dengan benar dan lengkap serta tidak terlambat melakukan registrasi dan melaporkan apabila terjadi peristiwa kependudukan (pindah dan dating) dan peristiwa penting kependudukan seperti kelahiran, kematian, perkawinan, perceraian.