



**PEMERINTAH KABUPATEN KEPULAUAN MENTAWAI
DINAS KEPENDUDUKAN DAN PENCATATAN SIPIL**

BUKU DATA KEPENDUDUKAN



**SEMESTER II
2022**

KATA PENGANTAR



Berdasarkan Pasal 58 ayat (4) Undang-Undang Nomor 24 Tahun 2013 tentang perubahan atas Undang-Undang Nomor 23 Tahun 2006 tentang Administrasi Kependudukan menyebutkan bahwa data kependudukan yang digunakan untuk semua keperluan adalah data kependudukan dari kementerian yang bertanggung jawab dalam urusan pemerintahan dalam negeri (Kementerian Dalam Negeri), antara lain untuk pelayanan publik, perencanaan pembangunan, alokasi anggaran, pembangunan demokrasi, dan penegakan hukum serta pencegahan kriminalitas. Data kependudukan yang dapat disajikan dan dimanfaatkan untuk kepentingan apapun dimaksud adalah data kependudukan yang sudah dikonsolidasikan dan dibersihkan oleh Direktorat Jenderal Kependudukan dan Pencatatan Sipil Kementerian Dalam Negeri. Direktorat Jenderal Kependudukan dan Pencatatan Sipil Kementerian Dalam Negeri menyajikan data kependudukan Nasional, Provinsi dan Kabupaten/Kota per semester dimana data diterbitkan 2 Kali dalam 1 Tahun yaitu data semester I tanggal 30 Juni dan data semester II diterbitkan tanggal 31 Desember. Data Agregat Kependudukan semester II tahun 2022 Kabupaten Kepulauan Mentawai yang telah ditetapkan oleh Direktorat Jenderal Kependudukan dan Pencatatan Sipil Kementerian Dalam Negeri Republik Indonesia sebanyak 92.554 jiwa, dengan rincian Laki-laki berjumlah 47.994 jiwa dan Perempuan berjumlah 44.610 jiwa. Akhir kata, kami ucapkan terima kasih kepada semua jajaran atau pihak yang telah turut membantu tersusunnya Buku Data Kependudukan Semester II Tahun 2022. Semoga ini bermanfaat untuk semua pihak.

Tuapejat, 31 Maret 2023

Pit. KEPALA DINAS
KEPENDUDUKAN DAN PENCATATAN SIPIL
KABUPATEN KEPULAUAN MENTAWAI



Muhammad Irsal, S.Pd, M.Si
Pembina TK I, IV/b
Nip. 196711101997021003

BUKU DATA SEMESTER II TAHUN 2022

DAFTAR ISI

KATA PENGANTAR	i	
DAFTAR ISI	ii	
PENDAHULUAN	iii	
BAB I	REKAPITULASI DATA KEPENDUDUKAN KAB. KEP. MENTAWAI PER 31 DESEMBER 2022	
1.	REKAPITULASI DATA KEPENDUDUKAN KABUPATEN KEPULAUAN MENTAWAI DILENGKAPI DENGAN LUAS WILAYAH DAN KEPADATAN PENDUDUK	1
2.	REKAPITULASI DATA KEPENDUDUKAN BERDASARKAN AGAMA DAN JENIS KELAMIN	3
3.	REKAPITULASI DATA KEPENDUDUKAN BERDASARKAN STATUS KAWIN DAN JENIS KELAMIN	5
4.	REKAPITULASI DATA KEPENDUDUKAN BERDASARKAN KELOMPOK UMUR DAN JENIS KELAMIN	7
5.	REKAPITULASI DATA KEPENDUDUKAN BERDASARKAN PENDIDIKAN DAN JENIS KELAMIN	9
6.	REKAPITULASI DATA KEPENDUDUKAN BERDASARKAN PEKERJAAN DAN JENIS KELAMIN	11
7.	REKAPITULASI DATA KEPENDUDUKAN BERDASARKAN GOLONGAN DARAH DAN JENIS KELAMIN	13
BAB II	REKAPITULASI DATA KEPENDUDUKAN BERDASARKAN JENIS KELAMIN PER KECAMATAN, PER 31 DESEMBER 2022	
1.	REKAPITULASI DATA KEPENDUDUKAN BERDASARKAN JENIS KELAMIN	15
2.	REKAPITULASI DATA KEPENDUDUKAN BERDASARKAN AGAMA DAN JENIS KELAMIN	17
3.	REKAPITULASI DATA KEPENDUDUKAN BERDASARKAN STATUS KAWIN DAN JENIS KELAMIN	19
4.	REKAPITULASI DATA KEPENDUDUKAN BERDASARKAN PENDIDIKAN DAN JENIS KELAMIN	21
5.	REKAPITULASI DATA KEPENDUDUKAN BERDASARKAN KARTU KELUARGA PENDIDIKAN DAN JENIS KELAMIN	23
6.	REKAPITULASI DATA KEPENDUDUKAN BERDASARKAN GOLONGAN DARAH DAN JENIS KELAMIN	25

BAB III	REKAPITULASI DATA KEPENDUDUKAN BERDASARKAN JENIS KELAMIN PER DESA, PER 31 DESEMBER 2022	
1.	REKAPITULASI DATA KEPENDUDUKAN BERDASARKAN JENIS KELAMIN	27
2.	REKAPITULASI DATA KEPENDUDUKAN BERDASARKAN AGAMA DAN JENIS KELAMIN	30
3.	REKAPITULASI DATA KEPENDUDUKAN BERDASARKAN STATUS KAWIN DAN JENIS KELAMIN	33
4.	REKAPITULASI DATA KEPENDUDUKAN BERDASARKAN PENDIDIKAN DAN JENIS KELAMIN	36
5.	REKAPITULASI DATA KEPENDUDUKAN BERDASARKAN JUMLAH KARTU KELUARGA DAN JENIS KELAMIN	39
6.	REKAPITULASI DATA KEPENDUDUKAN BERDASARKAN JUMLAH KARTU KELUARGA, PENDIDIKAN DAN JENIS KELAMIN	42
7.	REKAPITULASI DATA KEPENDUDUKAN BERDASARKAN GOLONGAN DARAH DAN JENIS KELAMIN	45
BAB IV	REKAPITULASI DATA BERDASARKAN KEPEMILIKAN KAB. KEPULAUAN MENTAWAI PER 31 DESEMBER 2022	
1.	REKAPITULASI DATA KEPEMILIKAN KTP-el KABUPATEN KEPULAUAN MENTAWAI	48
2.	REKAPITULASI DATA KEPEMILIKAN AKTA KELAHIRAN 0-18 THN KABUPATEN KEPULAUAN MENTAWAI	50
3.	REKAPITULASI DATA KEPEMILIKAN KARTU IDENTITAS ANAK (KIA) KABUPATEN KEPULAUAN MENTAWAI	52
4.	REKAPITULASI DATA KEPEMILIKAN KARTU KELUARGA (KK) KABUPATEN KEPULAUAN MENTAWAI	54

PENDAHULUAN

Para perencana dan pengambil kebijakan sangat membutuhkan data kependudukan secara berkesinambungan dari tahun ke tahun. Data kependudukan yang disajikan adalah data kependudukan yang sudah dikonsolidasikan dan dibersihkan oleh Direktorat Jenderal Kependudukan dan Pencatatan Sipil Kementerian Dalam Negeri.

Data kependudukan bukanlah merupakan ramalan jumlah penduduk atau hasil sensus penduduk yang dilakukan hanya pada tahun-tahun tertentu, tetapi merupakan hasil rekapitulasi database yang telah dikonsolidasikan dan dibersihkan dengan menggunakan Sistem Informasi Administrasi Kependudukan (SIAK) online yang didukung dengan perekaman sidik jari dan iris mata dalam perekaman tersebut.

Data kependudukan semester II tahun 2023 Kabupaten Kepulauan Mentawai yang telah ditetapkan oleh Direktorat Jenderal Kependudukan dan Pencatatan Sipil Kementerian Dalam Negeri Republik Indonesia sebanyak 92.554 jiwa, dengan rincian Laki-laki berjumlah 47.994 jiwa dan Perempuan berjumlah 44.610 jiwa.

Akhir kata, kami ucapkan terima kasih kepada semua jajaran atau pihak yang telah turut membantu tersusunnya Data Kependudukan Semester II Tahun 2022. Semoga ini bermanfaat untuk semua pihak.

Tuapejat, 31 Maret 2023

Pit. KEPALA DINAS
KEPENDUDUKAN DAN PENCATATAN SIPIL
KABUPATEN KEPULAUAN MENTAWAI

The image shows a circular official stamp of the Kabupaten Kepulauan Mentawai government. The text inside the stamp reads "PEMERINTAH KABUPATEN KEPULAUAN MENTAWAI" around the top edge and "DINAS KEPENDUDUKAN DAN PENCATATAN SIPIL" around the bottom edge. In the center of the stamp, there is a handwritten signature in black ink.

Muhammad Irsal, S.Pd, M.Si
Pembina TK I, IV/b
NIP. 196711101997021003

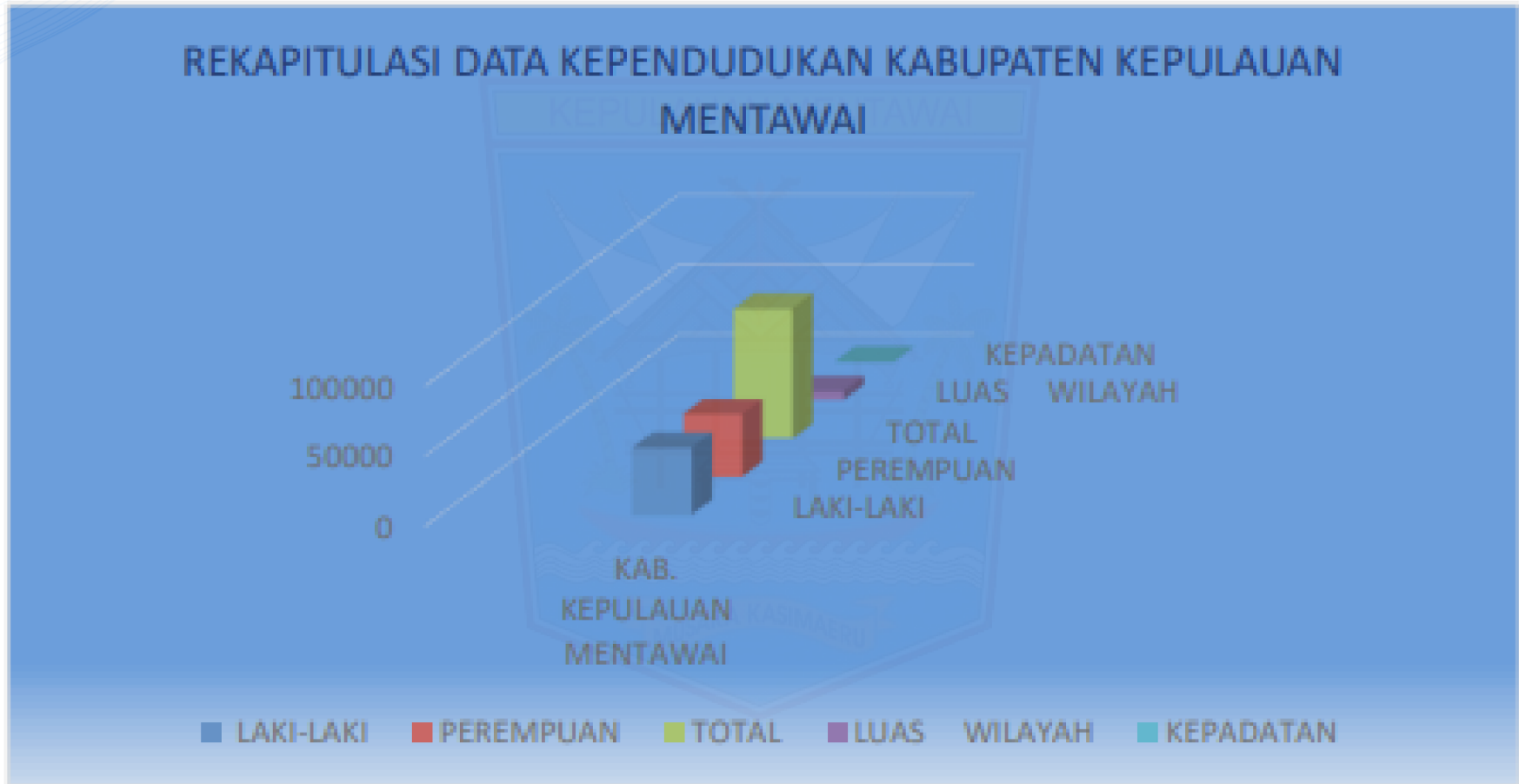
B A B I

**REKAPITULASI DATA KEPENDUDUKAN
KABUPATEN KEPULAUAN MENTAWAI
PER 31 DESEMBER 2022**

1. REKAPITULASI DATA KEPENDUDUKAN KABUPATEN KEPULAUAN MENTAWAI DILENGKAPI DENGAN LUAS WILAYAH DAN KEPADATAN PENDUDUK PER 31 DESEMBER 2022

KODE	WILAYAH	LAKI-LAKI	PEREMPUAN	TOTAL	LUAS WILAYAH	KEPADATAN
13.09	KAB. KEPULAUAN MENTAWAI	47,944	44,610	92,554	5,983.22	15.47

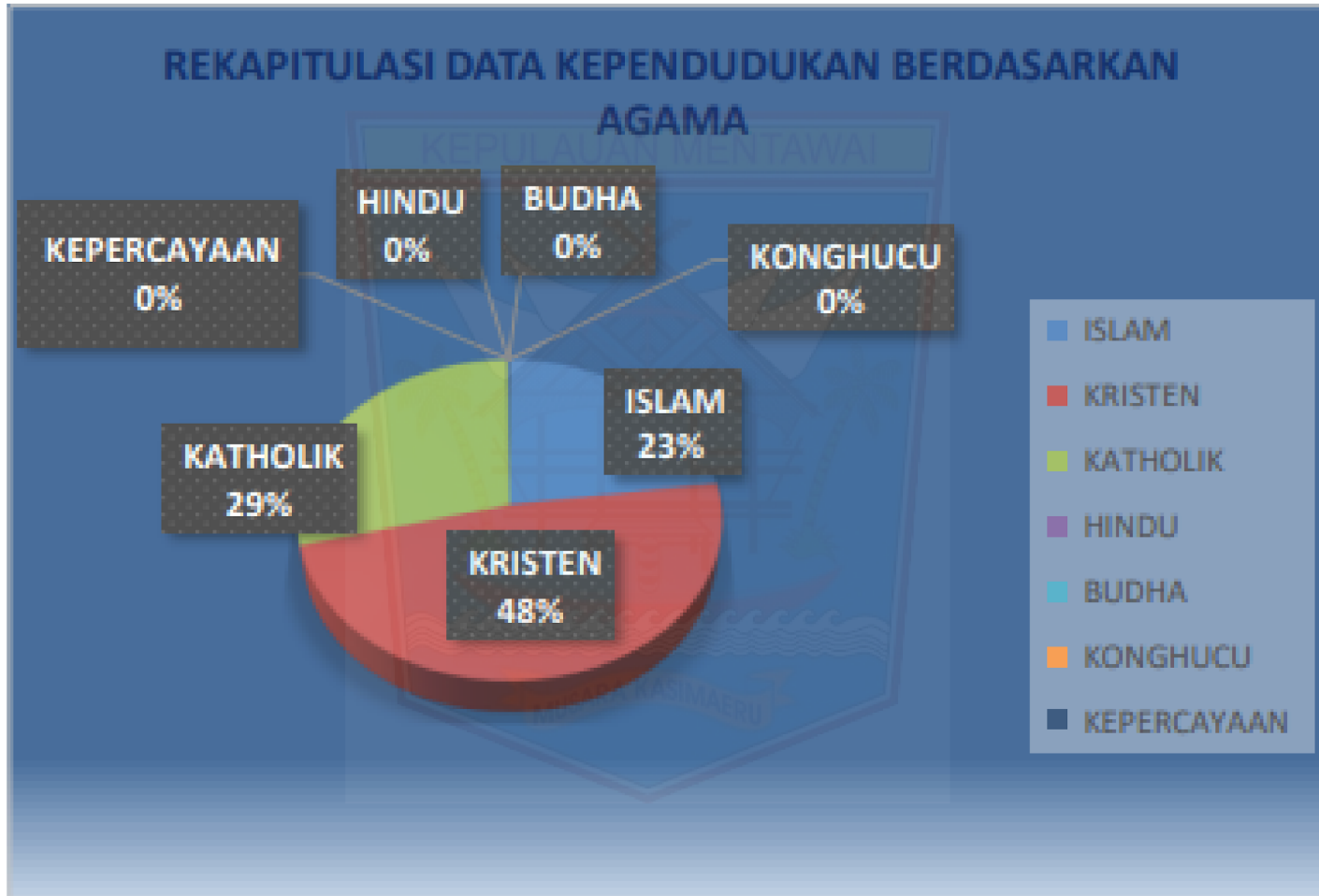
Sumber : DKB Semester II 2022 (diolah)



**2. REKAPITULASI DATA KEPENDUDUKAN
BERDASARKAN AGAMA DAN JENIS KELAMIN
KABUPATEN KEPULAUAN MENTAWAI**

AGAMA	JENIS KELAMIN (JIWA)		TOTAL (JIWA)
	PRIA	WANITA	
1	2	3	4
ISLAM	10878	10,224	21,102
KRISTEN	23,092	21,499	44,591
KATHOLIK	13,876	12,796	26,672
HINDU	-	-	-
BUDHA	1	2	3
KONGHUCU	-	-	-
KEPERCAYAAN	97	89	186
JUMLAH	47,944	44,610	92,554

Sumber : DKB Semester II 2022 (diolah)



3. REKAPITULASI DATA KEPENDUDUKAN BERDASARKAN STATUS PERKAWINAN DAN JENIS KELAMIN KABUPATEN KEPULAUAN MENTAWAI

STATUS KAWIN	JENIS KELAMIN (JIWA)		TOTAL (JIWA)
	PRIA	WANITA	
1	2	3	4
BELUM KAWIN	26,382	21,070	47,452
KAWIN	20,934	20,836	41,770
CERAI HIDUP	204	334	538
CERAI MATI	424	2,370	2,794
JUMLAH	47,944	44,610	92,554

Sumber : DKB Semester II 2022 (diolah)

REKAPITULASI DATA KEPENDUDUKAN BERDASARKAN PERKAWINAN

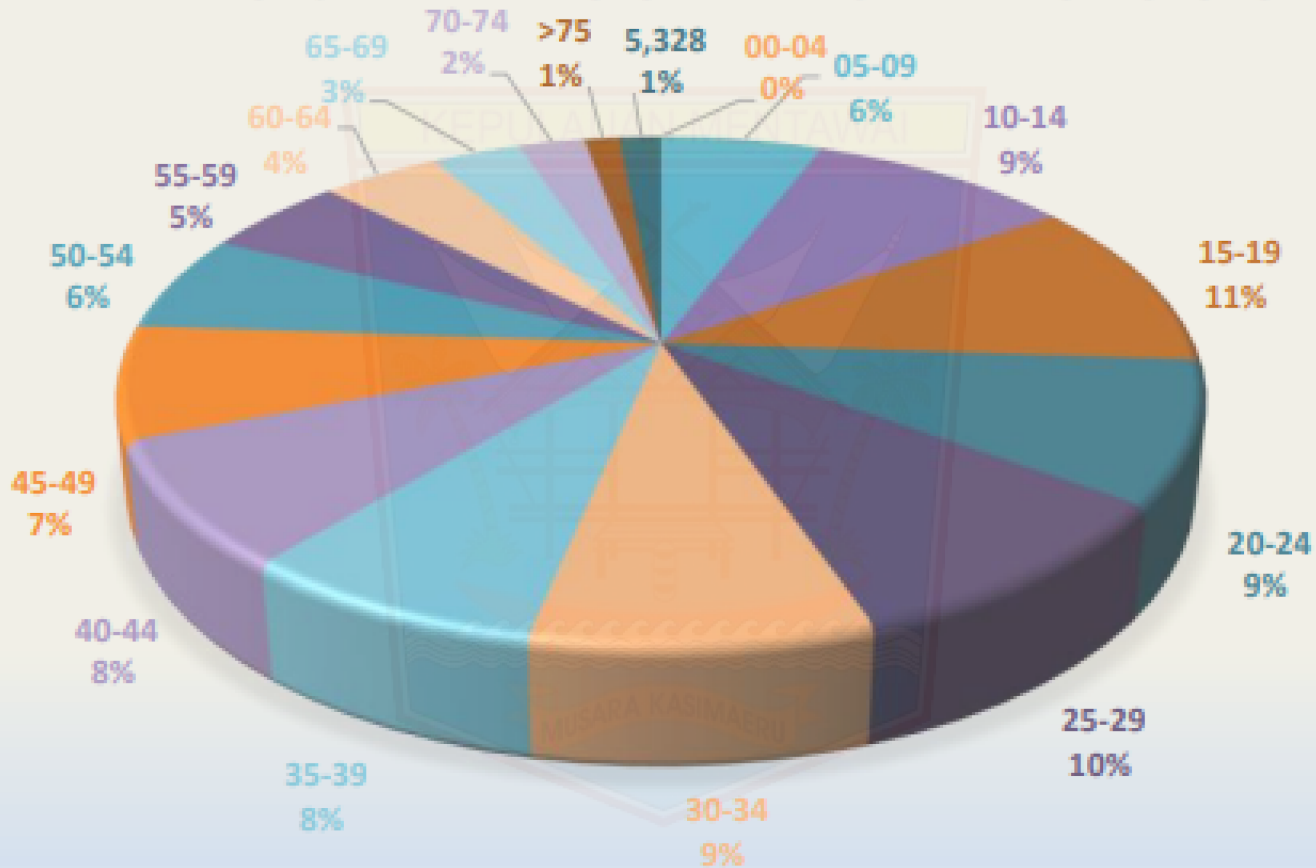


**4. REKAPITULASI DATA KEPENDUDUKAN
BERDASARKAN KELOMPOK UMUR DAN JENIS KELAMIN
KABUPATEN KEPULAUAN MENTAWAI**

KELOMPOK UMUR	JENIS KELAMIN (JIWA)		TOTAL (JIWA)
	PRIA	WANITA	
1	2	3	4
00-04	2,820	2,508	5,328
05-09	4,560	4,217	8,777
10-14	5,184	4,818	10,002
15-19	4,246	4,120	8,366
20-24	4,445	4,421	8,866
25-29	4,165	3,811	7,976
30-34	3,692	3,472	7,164
35-39	3,852	3,494	7,346
40-44	3,559	3,090	6,649
45-49	2,956	2,769	5,725
50-54	2,583	2,184	4,767
55-59	2,035	1,880	3,915
60-64	1,475	1,475	2,950
65-69	1,121	1,067	2,188
70-74	572	580	1,152
>75	679	704	1,383
JUMLAH	47,944	44,610	92,554

Sumber : DKB Semester II 2022 (diolah)

REKAPITULASI DATA KEPENDUDUKAN BERDASARKAN KELOMPOK UMUR

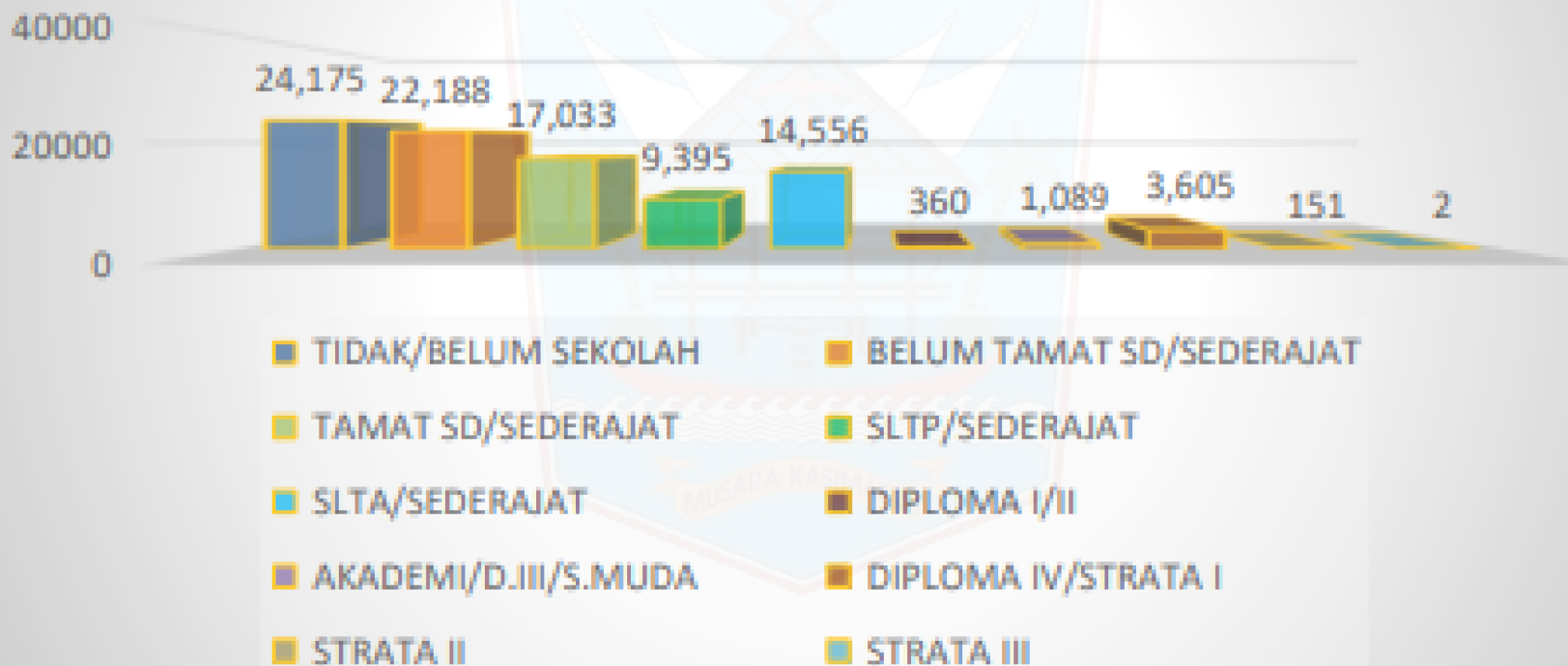


**5. REKAPITULASI DATA KEPENDUDUKAN
BERDASARKAN PENDIDIKAN DAN JENIS KELAMIN
KABUPATEN KEPULAUAN MENTAWAI**

PENDIDIKAN	JENIS KELAMIN (JIWA)		TOTAL (JIWA)
	PRIA	WANITA	
1	2	3	4
TIDAK/BELUM SEKOLAH	12,343	11,832	24,175
BELUM TAMAT SD/SEDERAJAT	11,118	11,070	22,188
TAMAT SD/SEDERAJAT	8,751	8,282	17,033
SLTP/SEDERAJAT	5,142	4,253	9,395
SLTA/SEDERAJAT	8,139	6,417	14,556
DIPLOMA I/II	172	188	360
AKADEMI/D.III/S.MUDA	388	701	1,089
DIPLOMA IV/STRATA I	1,792	1,813	3,605
STRATA II	97	54	151
STRATA III	2	-	2
JUMLAH	47,944	44,610	92,554

Sumber : DKB Semester II 2022 (diolah)

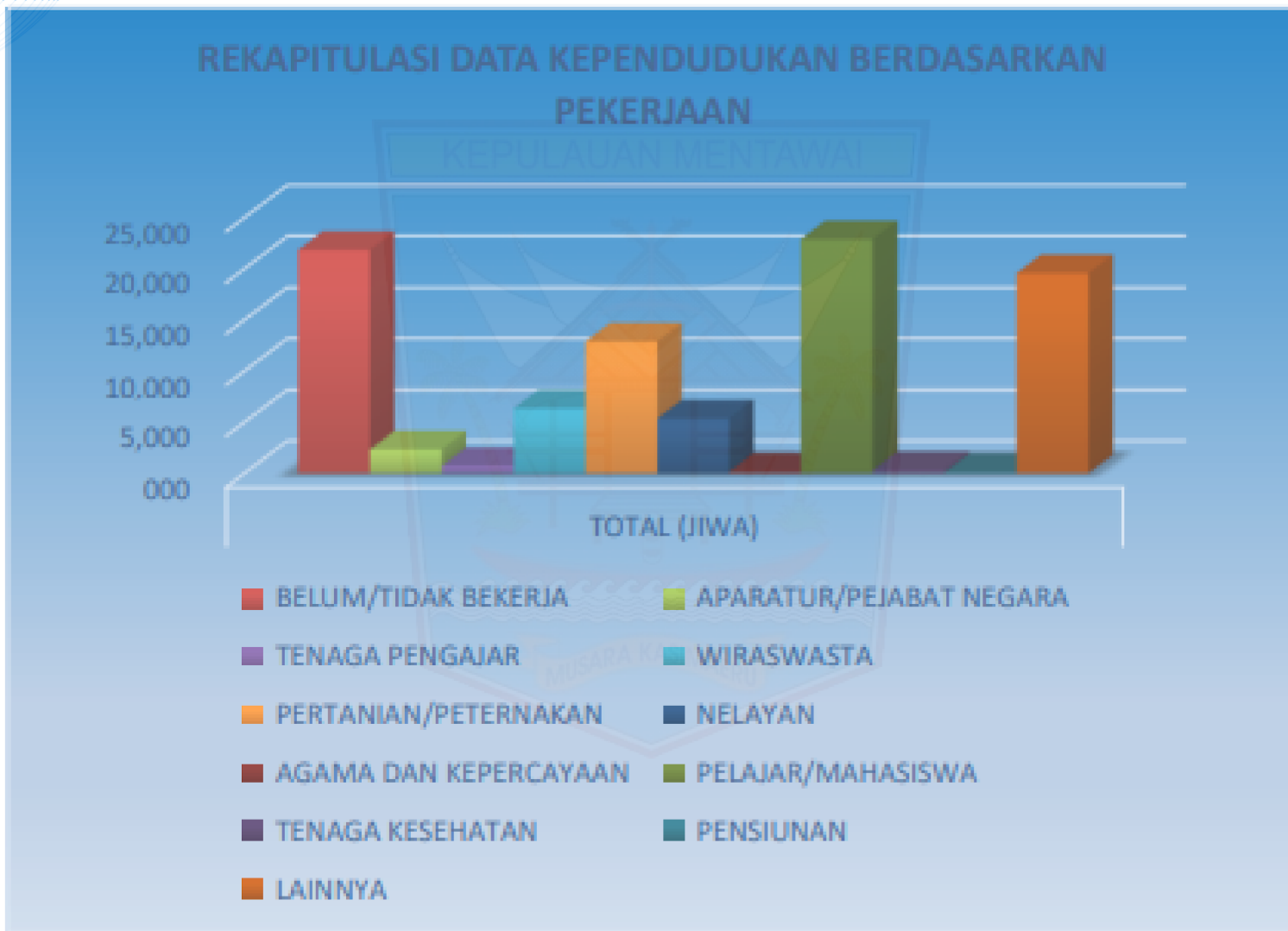
REKAPITULASI DATA KEPENDUDUKAN BERDASARKAN PENDIDIKAN



**6. REKAPITULASI DATA KEPENDUDUKAN
BERDASARKAN JENIS PEKERJAAN DAN JENIS KELAMIN
KABUPATEN KEPULAUAN MENTAWAI**

JENIS PEKERJAAN	JENIS KELAMIN (JIWA)		TOTAL (JIWA)
	PRIA	WANITA	
1	2	3	4
BELUM/TIDAK BEKERJA	11,637	10,204	21,841
APARATUR/PEJABAT NEGARA	1,302	1,038	2,340
TENAGA PENGAJAR	307	417	724
WIRASWASTA	4,708	1,638	6,346
PERTANIAN/PETERNAKAN	12,077	813	12,890
NELAYAN	5,284	074	5,358
AGAMA DAN KEPERCAYAAN	141	025	166
PELAJAR/MAHASISWA	12,313	10,586	22,899
TENAGA KESEHATAN	080	234	314
PENSIUNAN	092	014	106
LAINNYA	003	19,567	19,570
JUMLAH	47,944	44,610	92,554

Sumber : DKB Semester II 2022 (diolah)

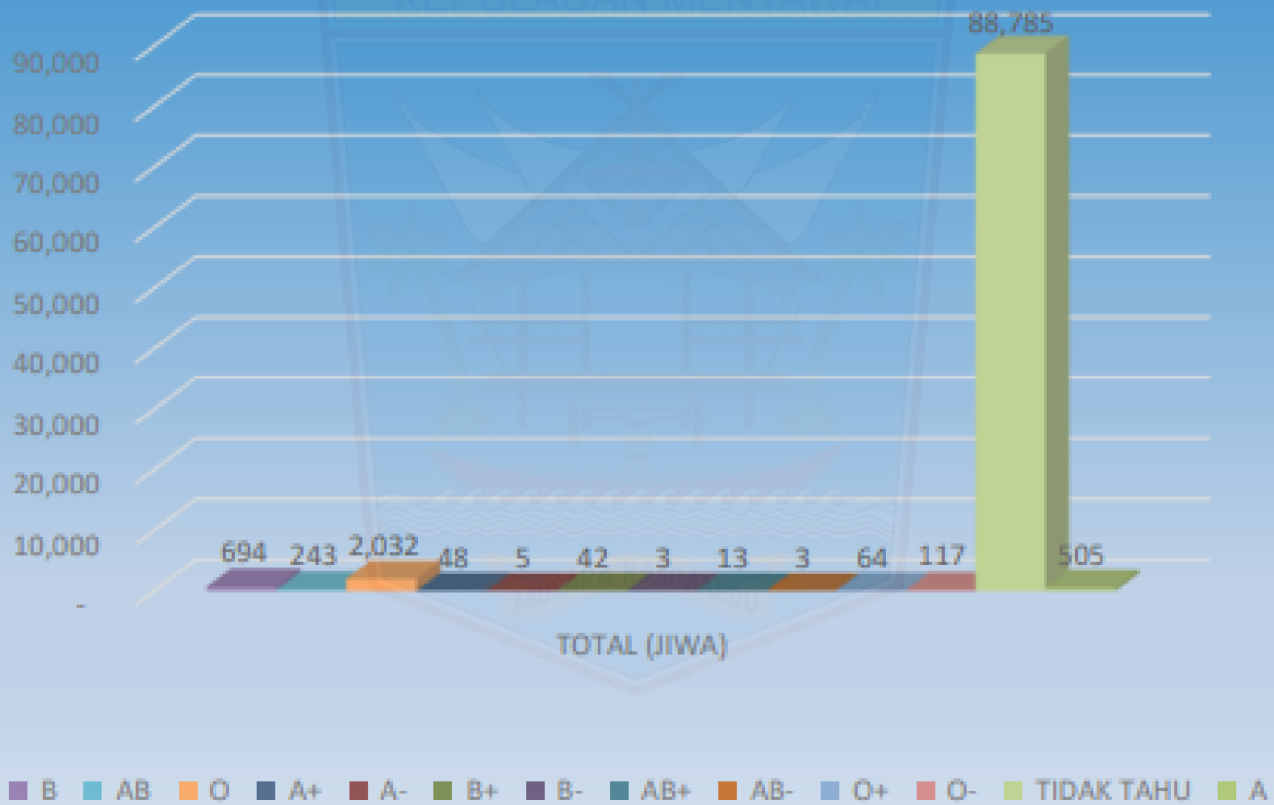


**7. REKAPITULASI DATA KEPENDUDUKAN
BERDASARKAN GOLONGAN DARAH DAN JENIS KELAMIN
KABUPATEN KEPULAUAN MENTAWAI**

GOLONGAN DARAH	JENIS KELAMIN (JIWA)		TOTAL (JIWA)
	PRIA	WANITA	
1	2	3	4
A	276	229	505
B	364	330	694
AB	131	112	243
O	1,142	890	2,032
A+	24	24	48
A-	-	5	5
B+	25	17	42
B-	2	1	3
AB+	6	7	13
AB-	2	1	3
O+	34	30	64
O-	58	59	117
TIDAK TAHU	45,880	42,905	88,785
JUMLAH	47,944	44,610	92,554

Sumber : DKB Semester II 2022 (diolah)

REKAPITULASI DATA KEPENDUDUKAN BERDASARKAN GOLONGAN DARAH



BAB II

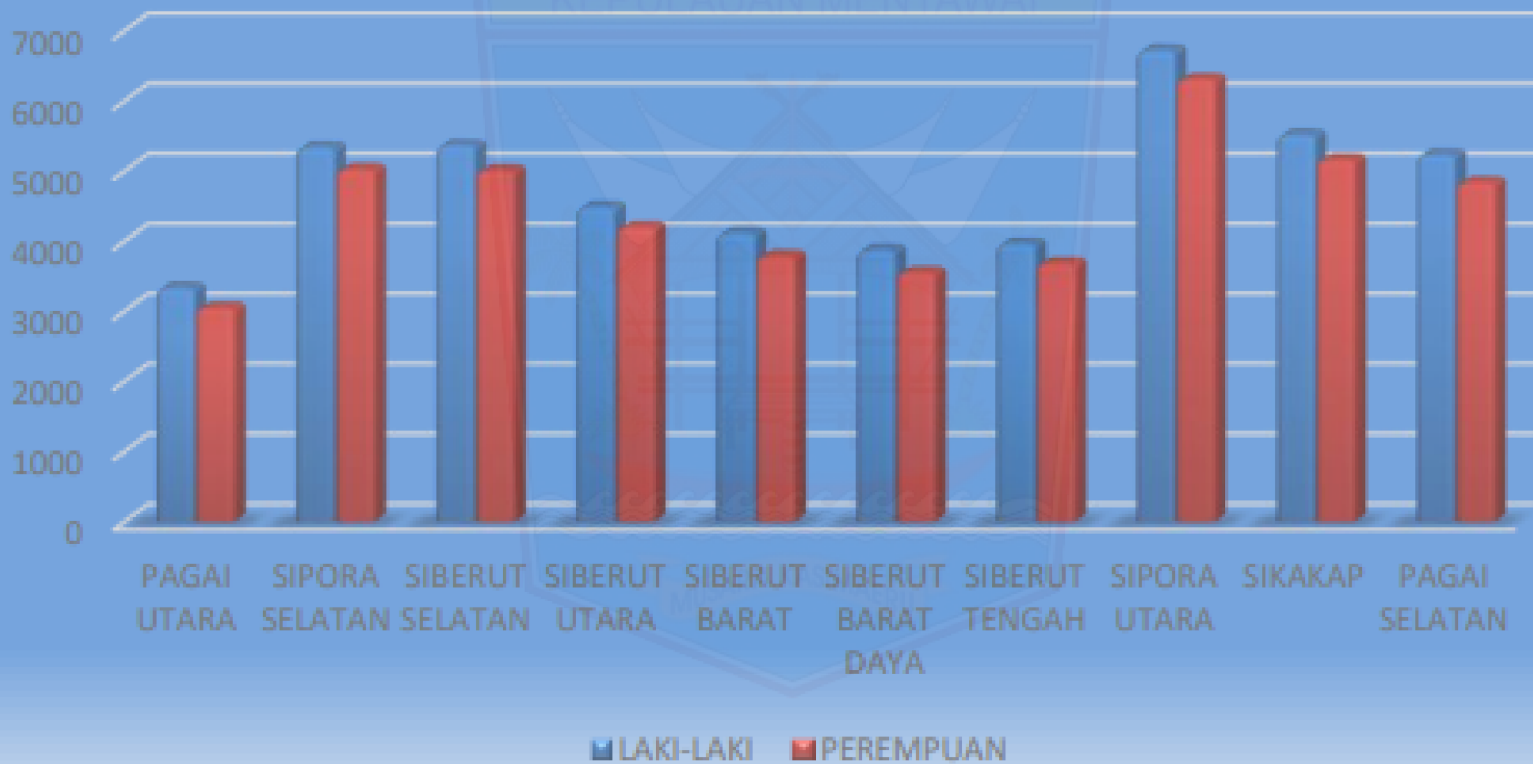
REKAPITULASI DATA KEPENDUDUKAN PER KECAMATAN PER 31 DESEMBER 2022

**1. REKAPITULASI DATA KEPENDUDUKAN KABUPATEN KEPULAUAN MENTAWAI
PER KECAMATAN PER 31 DESEMBER 2022**

KODE	KECAMATAN	LAKI-LAKI	PEREMPUAN	TOTAL
13.09.01	PAGAI UTARA	3,332	3,048	6,380
13.09.02	SIPORA SELATAN	5,339	5,023	10,362
13.09.03	SIBERUT SELATAN	5,367	5,006	10,373
13.09.04	SIBERUT UTARA	4,488	4,198	8,686
13.09.05	SIBERUT BARAT	4,113	3,789	7,902
13.09.06	SIBERUT BARAT DAYA	3,872	3,555	7,427
13.09.07	SIBERUT TENGAH	3,963	3,686	7,649
13.09.08	SIPORA UTARA	6,721	6,308	13,029
13.09.09	SIKAKAP	5,517	5,160	10,677
13.09.10	PAGAI SELATAN	5,232	4,837	10,069
	JUMLAH	47,944	44,610	92,554

Sumber : DKB Semester II 2022 (diolah)

REKAPITULASI DATA KEPENDUDUKAN KABUPATEN KEPULAUAN MENTAWAI

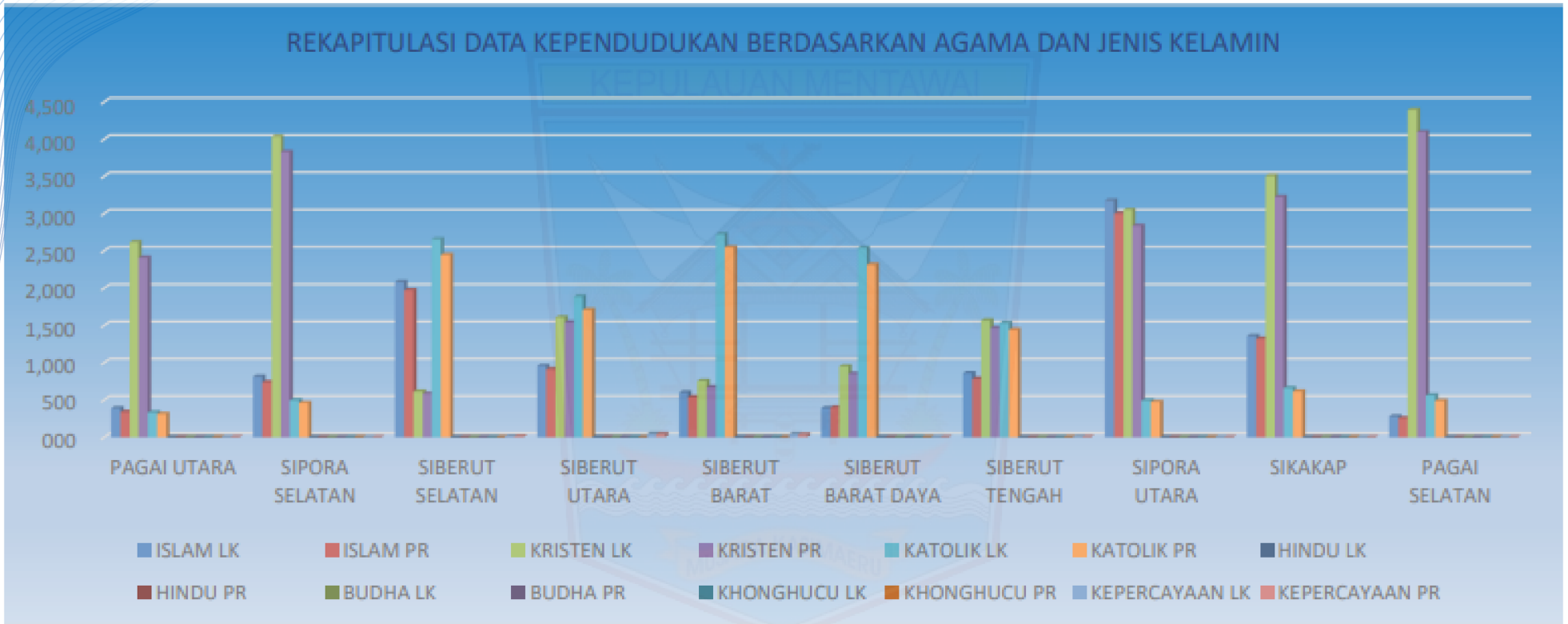


**2. REKAPITULASI DATA KEPENDUDUKAN BERDASARKAN AGAMA DAN JENIS KELAMIN
DATA KEPENDUDUKAN PER KECAMATAN PER 31 DESEMBER 2022**

NO	KECAMATAN	ISLAM		KRISTEN		KATOLIK		HINDU		BUDHA		KHONGHUCU		KEPERCAYAAN	
		LK	PR	LK	PR	LK	PR	LK	PR	LK	PR	LK	PR	LK	PR
1	PAGAI UTARA	384	334	2,620	2,406	328	307	0	0	0	0	0	0	0	1
2	SIPORA SELATAN	810	735	4,033	3,829	496	459	0	0	0	0	0	0	0	0
3	SIBERUT SELATAN	2,086	1,969	613	582	2,658	2,444	0	0	0	0	0	0	10	11
4	SIBERUT UTARA	954	907	1,608	1,542	1,884	1,709	0	0	0	0	0	0	42	40
5	SIBERUT BARAT	598	537	752	669	2,724	2,549	0	0	0	0	0	0	39	34
6	SIBERUT BARAT DAYA	384	394	947	847	2,541	2,314	0	0	0	0	0	0	0	0
7	SIBERUT TENGAH	855	782	1,569	1,464	1,533	1,437	0	0	0	0	0	0	6	3
8	SIPORA UTARA	3,178	2,998	3,051	2,836	492	474	0	0	0	0	0	0	0	0
9	SIKAKAP	1,354	1,318	3,504	3,226	658	614	0	0	1	2	0	0	0	0
10	PAGAI SELATAN	275	250	4,395	4,098	562	489	0	0	0	0	0	0	0	0
	JUMLAH	10,878	10,224	23,092	21,499	13,876	12,796	0	0	1	2	0	0	97	89

Sumber : DKB Semester II 2022 (diolah)

REKAPITULASI DATA KEPENDUDUKAN BERDASARKAN AGAMA DAN JENIS KELAMIN

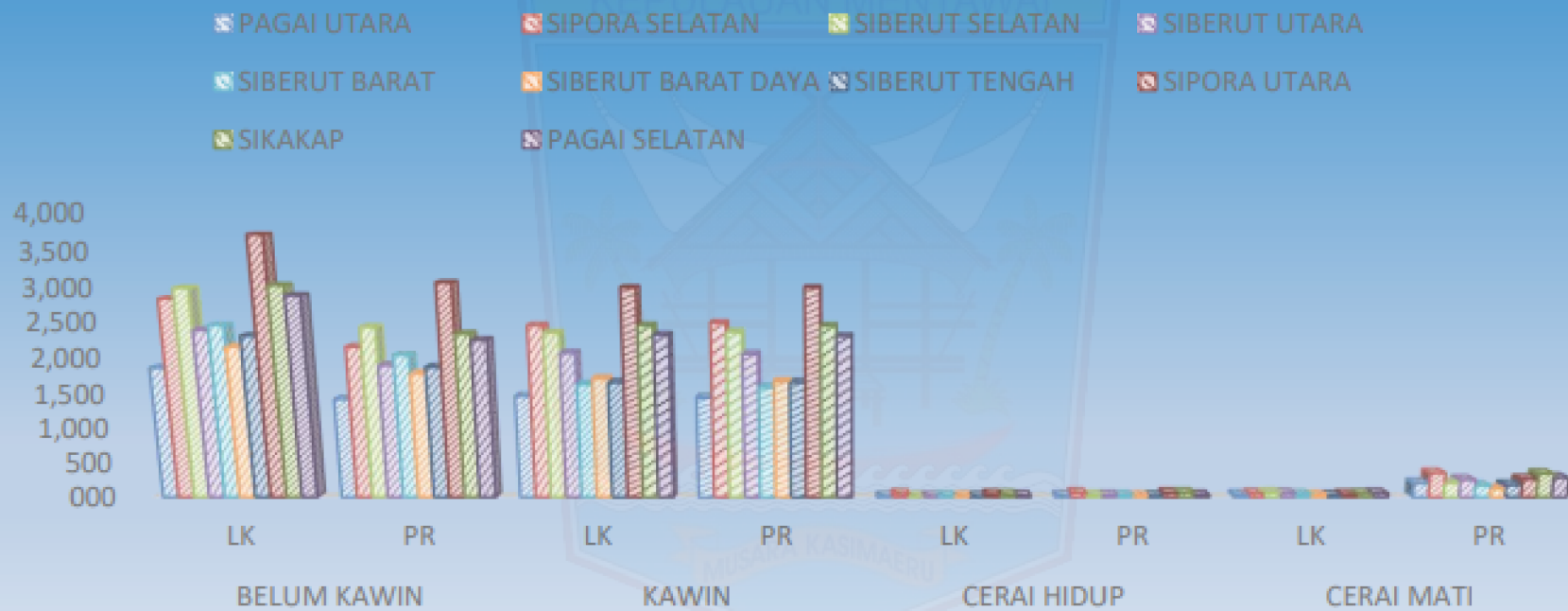


3. REKAPITULASI DATA KEPENDUDUKAN BERDASARKAN STATUS KAWIN DAN JENIS KELAMIN DATA KEPENDUDUKAN PER KECAMATAN PERT 31 DESEMBER 2022

NO	KECAMATAN	BELUM KAWIN		KAWIN		CERAI HIDUP		CERAI MATI	
		LK	PR	LK	PR	LK	PR	LK	PR
1	PAGAI UTARA	1,843	1,401	1,446	1,424	9	19	34	204
2	SIPORA SELATAN	2,807	2,140	2,437	2,473	45	59	50	351
3	SIBERUT SELATAN	2,955	2,417	2,341	2,351	9	28	62	210
4	SIBERUT UTARA	2,373	1,881	2,054	2,040	10	25	51	252
5	SIBERUT BARAT	2,443	2,025	1,614	1,572	16	22	40	170
6	SIBERUT BARAT DAYA	2,140	1,765	1,694	1,654	13	16	25	120
7	SIBERUT TENGAH	2,293	1,855	1,641	1,641	8	13	21	177
8	SIPORA UTARA	3,684	3,028	2,960	2,960	38	60	39	260
9	SIKAKAP	2,992	2,323	2,440	2,433	36	61	49	343
10	PAGAI SELATAN	2,852	2,235	2,307	2,288	20	31	53	283
	JUMLAH	26,382	21,070	20,934	20,836	204	334	424	2,370

Sumber : DKB Semester II 2022 (diolah)

REKAPITULASI DATA KEPENDUDUKAN BERDASARKAN STATUS KAWIN DAN JENIS KELAMIN

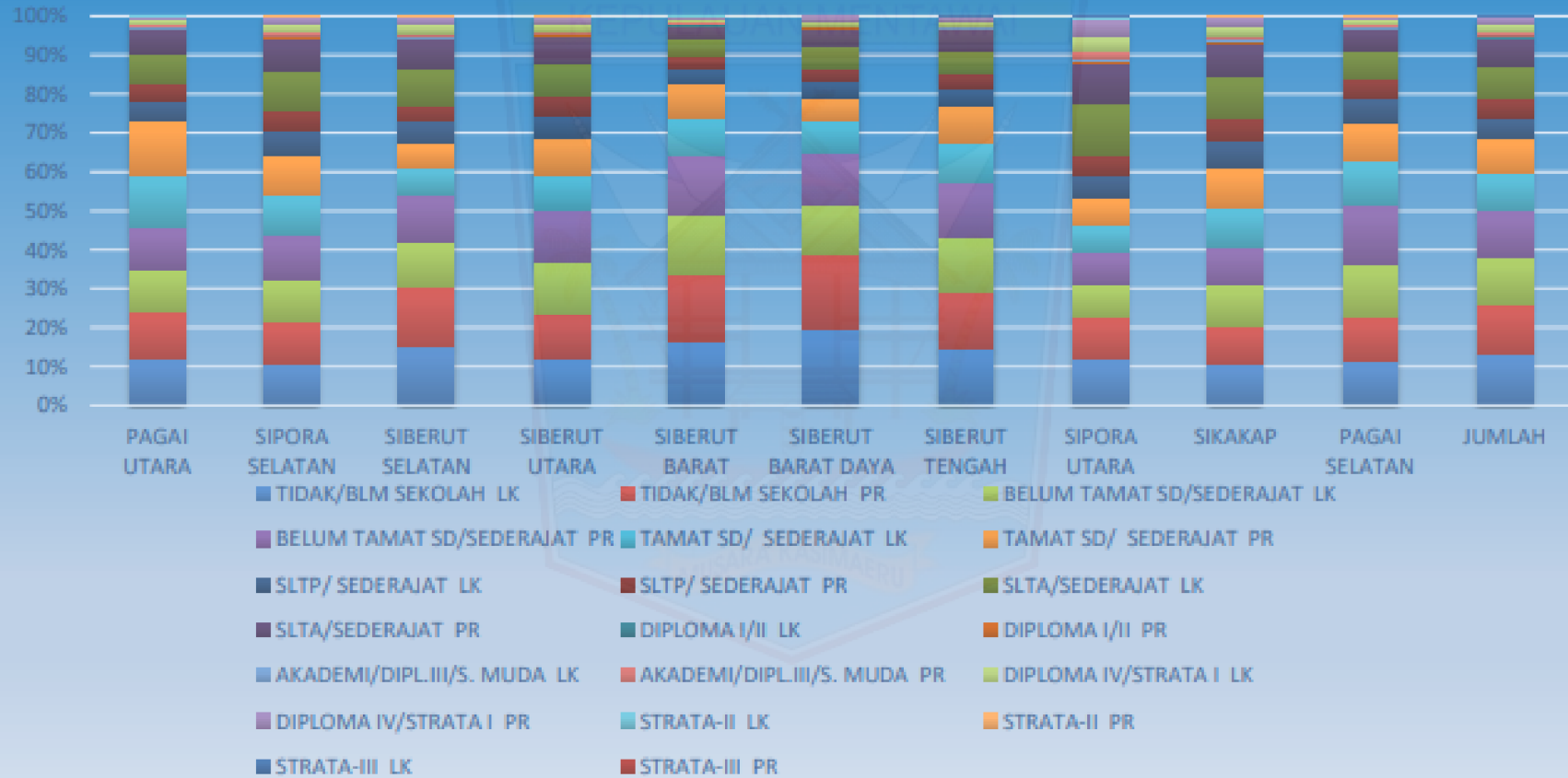


4. REKAPITULASI DATA KEPENDUDUKAN BERDASARKAN PENDIDIKAN DAN JENIS KELAMIN
DATA KEPENDUDUKAN PER KECAMATAN PER 31 DESEMBER 2022

NO	KECAMATAN	TIDAK/BLM SEKOLAH		BELUM TAMAT SD/SEDERAJAT		TAMAT SD/SEDERAJAT		SLTP/SEDERAJAT		SLTA/SEDERAJAT AT		DIPLOMA I/II		AKADEMI/DIPL.II I/S. MUDA		DIPLOMA IV/STRATA I		STRATA-II		STRATA-III	
		LK	PR	LK	PR	LK	PR	LK	PR	LK	PR	LK	PR	LK	PR	LK	PR	LK	PR	LK	PR
1	PAGAI UTARA	776	756	719	676	866	861	358	274	498	391	9	6	20	26	83	58	3	0	0	0
2	SIPORA SELATAN	1147	1093	1144	1150	1062	1073	643	553	1056	820	37	32	40	79	203	221	7	2	0	0
3	SIBERUT SELATAN	1599	1547	1231	1261	708	651	569	450	960	774	20	19	59	83	212	219	9	2	0	0
4	SIBERUT UTARA	1025	993	1201	1131	817	814	490	435	742	601	13	18	25	57	167	145	8	4	0	0
5	SIBERUT BARAT	1327	1323	1217	1192	778	678	321	235	374	275	4	7	16	28	75	51	1	0	0	0
6	SIBERUT BARAT DAYA	1466	1432	939	965	613	448	309	251	431	350	6	8	16	21	92	80	0	0	0	0
7	SIBERUT TENGAH	1138	1089	1077	1067	792	734	339	265	486	414	13	7	18	27	97	83	2	0	1	0
8	SIPORA UTARA	1545	1426	1118	1033	923	918	753	684	1706	1335	28	48	87	231	505	598	55	35	1	0
9	SIKAKAP	1158	1041	1098	1065	1064	1102	713	632	1143	913	30	29	65	103	236	265	10	10	0	0
10	PAGAI SELATAN	1162	1132	1374	1530	1128	1003	647	474	743	544	12	14	42	46	122	93	2	1	0	0
	JUMLAH	12,343	11,832	11,118	11,070	8,751	8,282	5,142	4,253	8,139	6,417	172	188	388	701	1,792	1,813	97	54	2	0

Sumber : DKB Semester II 2022 (diolah)

REKAPITULASI DATA KEPENDUDUKAN BERDASARKAN PENDIDIKAN DAN JENIS KELAMIN




5. REKAPITULASI DATA KEPENDUDUKAN BERDASARKAN KARTU KELUARGA PENDIDIKAN DAN JENIS KELAMIN
DATA KEPENDUDUKAN PER KECAMATAN PER 31 DESEMBER 2022

KECAMATAN	TIDAK/BLM SEKOLAH		BELUM TAMAT SD/SEDERAJAT		TAMAT SD/SEDERAJAT		SLTP/SEDE RAJAT		SLTA/SEDER AJAT		DIPLOMA I/II		AKADEMI/DIPL.I II/S. MUDA		DIPLOMA IV/STRATA I		STRATA-II		STRATA-III	
	LK	PR	LK	PR	LK	PR	LK	PR	LK	PR	LK	PR	LK	PR	LK	PR	LK	PR	LK	PR
PAGAI UTARA	102	045	229	087	668	154	171	019	282	22	8	0	13	0	63	0	3	0	0	0
SIPORA SELATAN	126	099	430	180	824	157	386	044	630	44	30	4	29	4	155	17	7	0	0	0
SIBERUT SELATAN	349	101	451	096	480	063	307	028	640	55	16	1	50	5	177	19	9	0	0	0
SIBERUT UTARA	161	116	532	125	592	095	276	026	439	41	8	2	22	4	138	8	8	0	0	0
SIBERUT BARAT	327	109	493	094	526	075	124	010	203	26	3	0	13	2	55	1	0	0	0	0
SIBERUT BARAT DAYA	469	100	418	075	445	033	141	010	233	27	5	0	15	0	77	2	0	0	0	0
SIBERUT TENGAH	165	098	411	087	602	075	144	013	282	19	10	1	16	3	87	3	2	0	1	0
SIPORA UTARA	060	052	265	077	661	145	395	065	1,196	104	23	4	76	23	461	58	53	5	1	0
SIKAKAP	105	043	335	125	790	221	394	068	722	104	29	3	50	6	174	23	9	0	0	0
PAGAI SELATAN	148	087	611	173	837	160	325	036	402	33	9	3	36	3	94	3	1	0	0	0
JUMLAH	2,012	850	4,175	1,119	6,425	1,178	2,663	319	5,029	475	141	18	320	50	1,481	134	92	5	2	0

Sumber : DKB Semester II 2022 (diolah)

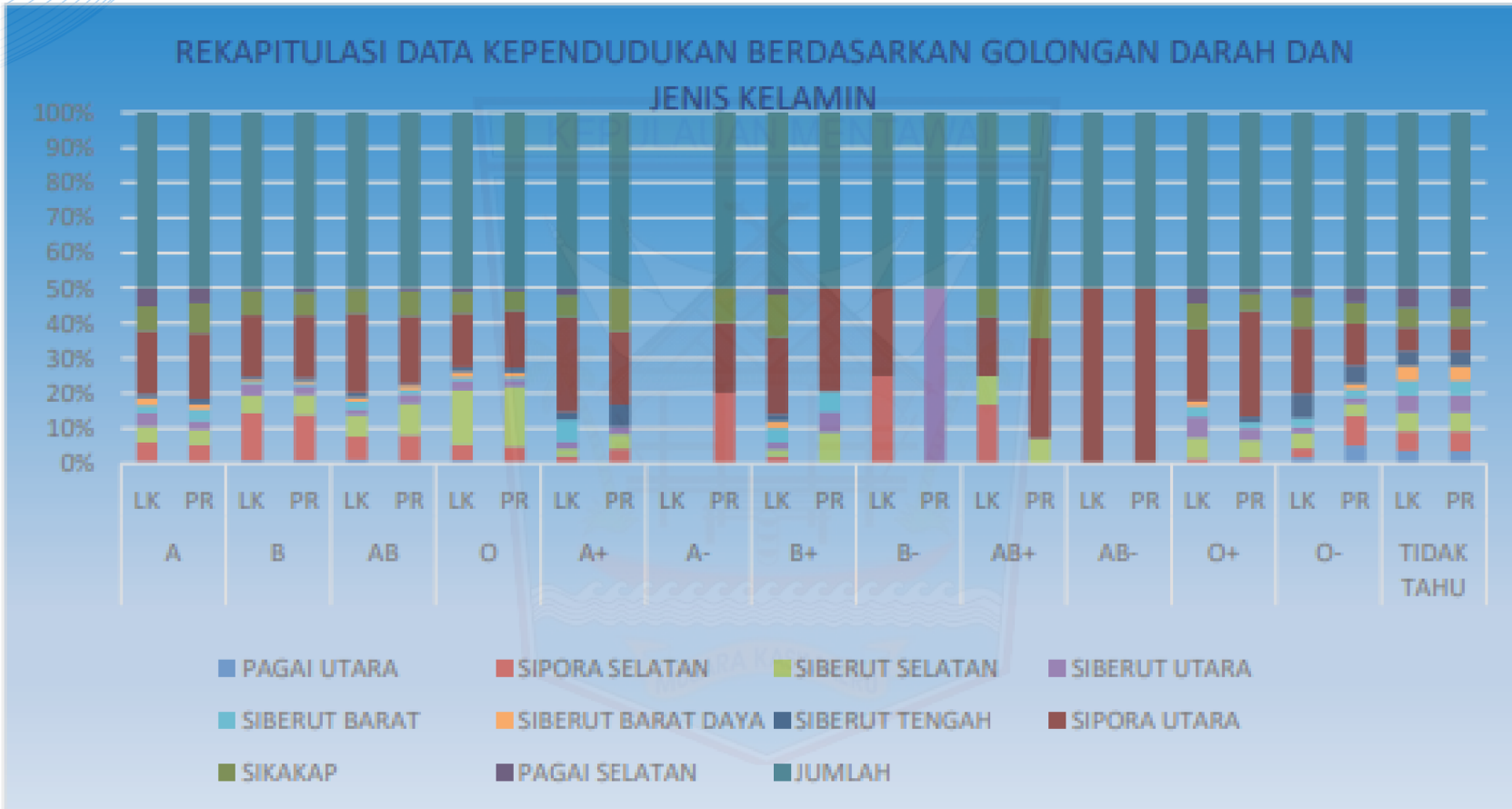
REKAPITULASI DATA KEPENDUDUKAN BERDASARKAN KARTU KELUARGA PENDIDIKAN DAN JENIS KELAMIN



**6. REKAPITULASI DATA KEPENDUDUKAN BERDASARKAN GOLONGAN DARAH DAN JENIS KELAMIN
DATA KEPENDUDUKAN PER KECAMATAN PER 31 DESEMBER 2022**

KECAMATAN	A		B		AB		O		A+		A-		B+		B-		AB+		AB-		O+		O-		TIDAK TAHU	
	LK	PR	LK	PR	LK	PR	LK	PR	LK	PR	LK	PR	LK	PR	LK	PR	LK	PR	LK	PR	LK	PR	LK	PR	LK	PR
PAGAI UTARA	3	2	7	6	3	2	22	9	0	0	0	0	0	0	0	0	0	0	0	0	0	0	2	6	3,295	3,023
SIPORA SELATAN	30	22	97	85	17	16	99	77	1	2	0	2	1	0	1	0	2	0	0	0	1	1	3	10	5,087	4,808
SIBERUT SELATAN	25	20	36	37	16	20	356	305	1	2	0	0	1	3	0	0	1	1	0	0	4	3	5	4	4,922	4,611
SIBERUT UTARA	21	11	24	18	4	6	63	35	1	1	0	0	1	2	0	1	0	0	0	0	4	2	2	2	4,368	4,120
SIBERUT BARAT	12	15	4	5	6	3	22	13	3	0	0	0	2	2	0	0	0	0	0	0	2	1	3	3	4,059	3,747
SIBERUT BARAT DAYA	12	7	6	5	3	3	36	22	0	0	0	0	1	0	0	0	0	0	0	0	1	0	0	2	3,813	3,516
SIBERUT TENGAH	6	7	6	5	4	1	31	25	1	3	0	0	1	0	0	0	0	0	0	0	0	1	8	6	3,906	3,638
SIPORA UTARA	99	86	127	117	59	43	348	287	13	10	0	2	11	10	1	0	2	4	2	1	14	18	22	14	6,023	5,716
SIKAKAP	39	39	51	43	18	16	135	101	3	6	0	1	6	0	0	0	1	2	0	0	5	3	10	7	5,249	4,942
PAGAI SELATAN	29	20	6	9	1	2	30	16	1	0	0	0	1	0	0	0	0	0	0	0	3	1	3	5	5,158	4,784
JUMLAH	276	229	364	330	131	112	1,142	890	24	24	0	5	25	17	2	1	6	7	2	1	34	30	58	59	45,880	42,905

Sumber : DKB Semester II 2022 (diolah)



BAB III

**REKAPITULASI DATA KEPENDUDUKAN
PER DESA
PER 31 DESEMBER 2022**



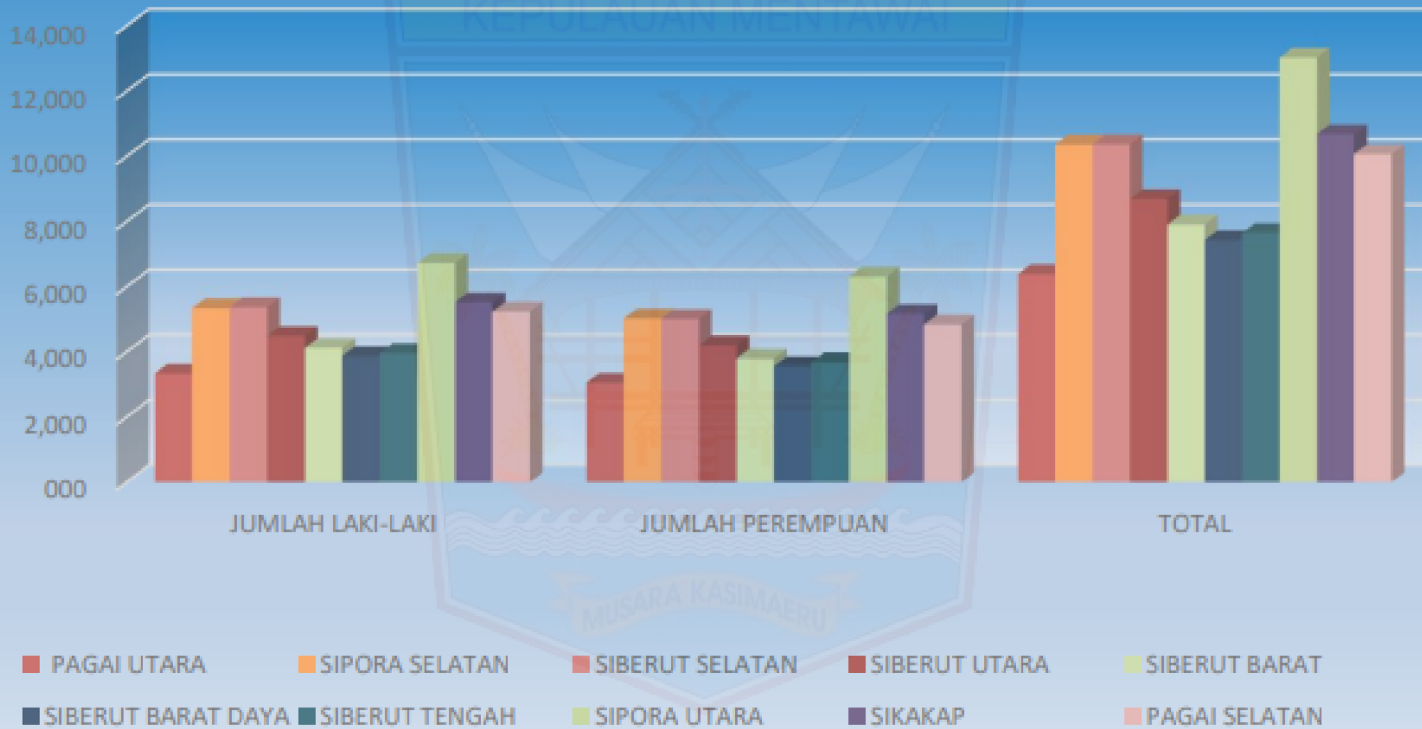
**1. REKAPITULASI DATA KEPENDUDUKAN BERDASARKAN JENIS KELAMIN
DATA KEPENDUDUKAN PER DESA PER 31 DESEMBER 2022**

NO	KECAMATAN	JUMLAH LAKI-LAKI	JUMLAH PEREMPUAN	TOTAL
	DESA			
	KAB. KEP. MENTAWAI	47,944	44,610	92,554
1	PAGAI UTARA	3,332	3,048	6,380
	BETUMONGA	667	616	1,283
	SILABU	685	604	1,289
	SAUMANGANYAK	1,980	1,828	3,808
2	SIPORA SELATAN	5,339	5,023	10,362
	BOSUA	898	842	1,740
	BERIULOU	551	527	1,078
	NEMNEM LELEU	704	644	1,348
	MARA	595	571	1,166
	SIOBAN	1,160	1,129	2,289
	MATOBÉ	656	578	1,234
	SAUREINU	775	732	1,507
	SIBERUT SELATAN	5,367	5,006	10,373
3	MUARA SIBERUT	1,586	1,570	3,156
	MAILEPPET	945	843	1,788
	MUNTEI	885	826	1,711
	MATOTONAN	684	614	1,298
	MADOBAG	1,267	1,153	2,420
	SIBERUT UTARA	4,488	4,198	8,686
4	BOJAKAN	584	534	1,118
	SOTBOYAK	356	328	684
	MONGANPOULA	539	504	1,043
	MUARA SIKABALUAN	1,280	1,279	2,559
	SIRILOGUI	660	611	1,271
	MALANCAN	1,069	942	2,011
	SIBERUT BARAT	4,113	3,789	7,902
5	SIMATALU	1,839	1,708	3,547
	SIMALEGI	1,202	1,088	2,290
	SIGAPOKNA	1,072	993	2,065

6	SIBERUT BARAT DAYA	3,872	3,555	7,427
	KATUREI	1,198	1,104	2,302
	SAGULUBBEG	875	782	1,657
	PASAKIAT TAILLELEU	1,799	1,669	3,468
7	SIBERUT TENGAH	3,963	3,686	7,649
	SAIBI SAMUKOP	1,902	1,732	3,634
	CIMPUNGAN	628	597	1,225
	SALIGUMA	1,433	1,357	2,790
8	SIPORA UTARA	6,721	6,308	13,029
	BETUMONGA	698	633	1,331
	GOISOOINAN	618	565	1,183
	TUAPEJAT	3,161	2,981	6,142
	SIDO MAKMUR	511	475	986
	BUKIT PAMEWA	411	412	823
	SIPORA JAYA	1,322	1,242	2,564
9	SIKAKAP	5,517	5,160	10,677
	SIKAKAP	2,631	2,550	5,181
	TAIKAKO	1,815	1,637	3,452
	MATOBÉ	1,071	973	2,044
10	PAGAI SELATAN	5,232	4,837	10,069
	SINAKA	1,241	1,150	2,391
	BULASAT	1,408	1,280	2,688
	MALAKOPA	1,357	1,289	2,646
	MAKALO	1,226	1,118	2,344

Sumber : DKB Semester II 2022 (diolah)

REKAPITULASI DATA KEPENDUDUKAN BERDASARKAN JENIS KELAMIN



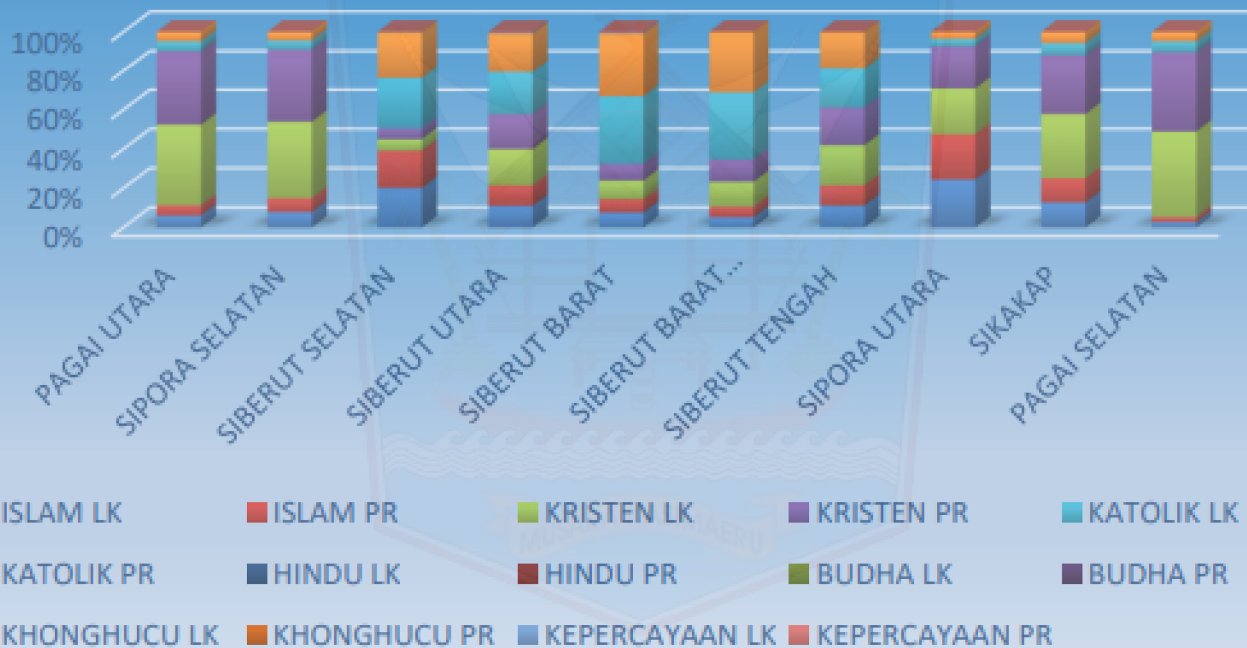
**2. REKAPITULASI DATA KEPENDUDUKAN BERDASARKAN AGAMA DAN JENIS KELAMIN
DATA KEPENDUDUKAN PER DESA PER 31 DESEMBER 2022**

NO	KECAMATAN	ISLAM		KRISTEN		KATOLIK		HINDU		BUDHA		KHONGHUCU		KEPERCAYAAN	
	DESA	LK	PR	LK	PR	LK	PR	LK	PR	LK	PR	LK	PR	LK	PR
1	PAGAI UTARA	384	334	2620	2406	328	307	0	0	0	0	0	0	0	1
	BETUMONGA	9	6	548	491	110	119	0	0	0	0	0	0	0	0
	SILABU	8	5	677	599	0	0	0	0	0	0	0	0	0	0
	SAUMANGANYAK	367	323	1395	1316	218	188	0	0	0	0	0	0	0	1
2	SIPORA SELATAN	810	735	4033	3829	496	459	0	0	0	0	0	0	0	0
	BOSUA	72	57	785	742	41	43	0	0	0	0	0	0	0	0
	BERIULOLO	85	72	333	333	133	122	0	0	0	0	0	0	0	0
	NEMNEM LELEU	164	137	529	500	11	7	0	0	0	0	0	0	0	0
	MARA	37	37	509	469	49	65	0	0	0	0	0	0	0	0
	SIOBAN	311	309	677	676	172	144	0	0	0	0	0	0	0	0
	MATOBEBE	129	117	440	388	87	73	0	0	0	0	0	0	0	0
	SAUREINU	12	6	760	721	3	5	0	0	0	0	0	0	0	0
	SIBERUT SELATAN	2086	1969	613	582	2658	2444	0	0	0	0	0	0	0	10
MUARA SIBERUT	961	954	276	283	349	331	0	0	0	0	0	0	0	0	2
MAILEPPET	222	199	212	199	502	438	0	0	0	0	0	0	0	9	7
MUNTEI	188	150	60	49	636	625	0	0	0	0	0	0	0	1	2
MATOTONAN	517	485	4	0	163	129	0	0	0	0	0	0	0	0	0
MADOBAG	198	181	61	51	1008	921	0	0	0	0	0	0	0	0	0
4	SIBERUT UTARA	954	907	1608	1542	1884	1709	0	0	0	0	0	0	42	40
	BOJAKAN	2	1	14	14	568	519	0	0	0	0	0	0	0	0
	SOTBOYAK	41	30	216	205	98	90	0	0	0	0	0	0	1	3
	MONGANPOULA	191	170	115	129	200	175	0	0	0	0	0	0	33	30
	MUARA SIKABALUAN	587	597	238	243	447	432	0	0	0	0	0	0	8	7
	SIRILOGUI	41	22	485	457	134	132	0	0	0	0	0	0	0	0
	MALANCAN	92	87	540	494	437	361	0	0	0	0	0	0	0	0
5	SIBERUT BARAT	598	537	752	669	2724	2549	0	0	0	0	0	0	39	34
	SIMATALU	7	6	12	4	1820	1698	0	0	0	0	0	0	0	0
	SIMALEGI	244	221	473	406	476	451	0	0	0	0	0	0	9	10
	SIGAPOKNA	347	310	267	259	428	400	0	0	0	0	0	0	30	24

6	SIBERUT BARAT DAYA	384	394	947	847	2541	2314	0	0	0	0	0	0	0	0
	KATUREI	153	151	187	170	858	783	0	0	0	0	0	0	0	0
	SAGULUBBEG	50	46	116	79	709	657	0	0	0	0	0	0	0	0
	PASAKIAT TAILELEU	181	197	644	598	974	874	0	0	0	0	0	0	0	0
7	SIBERUT TENGAH	855	782	1569	1464	1533	1437	0	0	0	0	0	0	6	3
	SAIBI SAMUKOP	245	205	1024	941	633	586	0	0	0	0	0	0	0	0
	CIMPUNGAN	94	93	482	444	52	60	0	0	0	0	0	0	0	0
	SALIGUMA	516	484	63	79	848	791	0	0	0	0	0	0	6	3
8	SIPORA UTARA	3178	2998	3051	2836	492	474	0	0	0	0	0	0	0	0
	BETUMONGA	51	54	546	481	101	98	0	0	0	0	0	0	0	0
	GOISOOINAN	84	80	484	439	50	46	0	0	0	0	0	0	0	0
	TUAPEJAT	1490	1393	1444	1374	227	214	0	0	0	0	0	0	0	0
	SIDO MAKMUR	296	272	201	190	14	13	0	0	0	0	0	0	0	0
	BUKIT PAMEWA	324	312	65	73	22	27	0	0	0	0	0	0	0	0
	SIPORA JAYA	933	887	311	279	78	76	0	0	0	0	0	0	0	0
9	SIKAKAP	1354	1318	3504	3226	658	614	0	0	1	2	0	0	0	0
	SIKAKAP	1254	1224	1127	1098	250	228	0	0	0	0	0	0	0	0
	TAIKAKO	70	62	1703	1537	42	38	0	0	0	0	0	0	0	0
	MATOBEBE	30	32	674	591	366	348	0	0	1	2	0	0	0	0
10	PAGAI SELATAN	275	250	4395	4098	562	489	0	0	0	0	0	0	0	0
	SINAKA	123	109	950	889	168	152	0	0	0	0	0	0	0	0
	BULASAT	34	26	1259	1143	115	111	0	0	0	0	0	0	0	0
	MALAKOPA	24	20	1082	1059	251	210	0	0	0	0	0	0	0	0
	MAKALO	94	95	1104	1007	28	16	0	0	0	0	0	0	0	0

Sumber : DKB Semester II 2022 (diolah)

REKAPITULASI DATA KEPENDUDUKAN BERDASARKAN AGAMA DAN JENIS KELAMIN

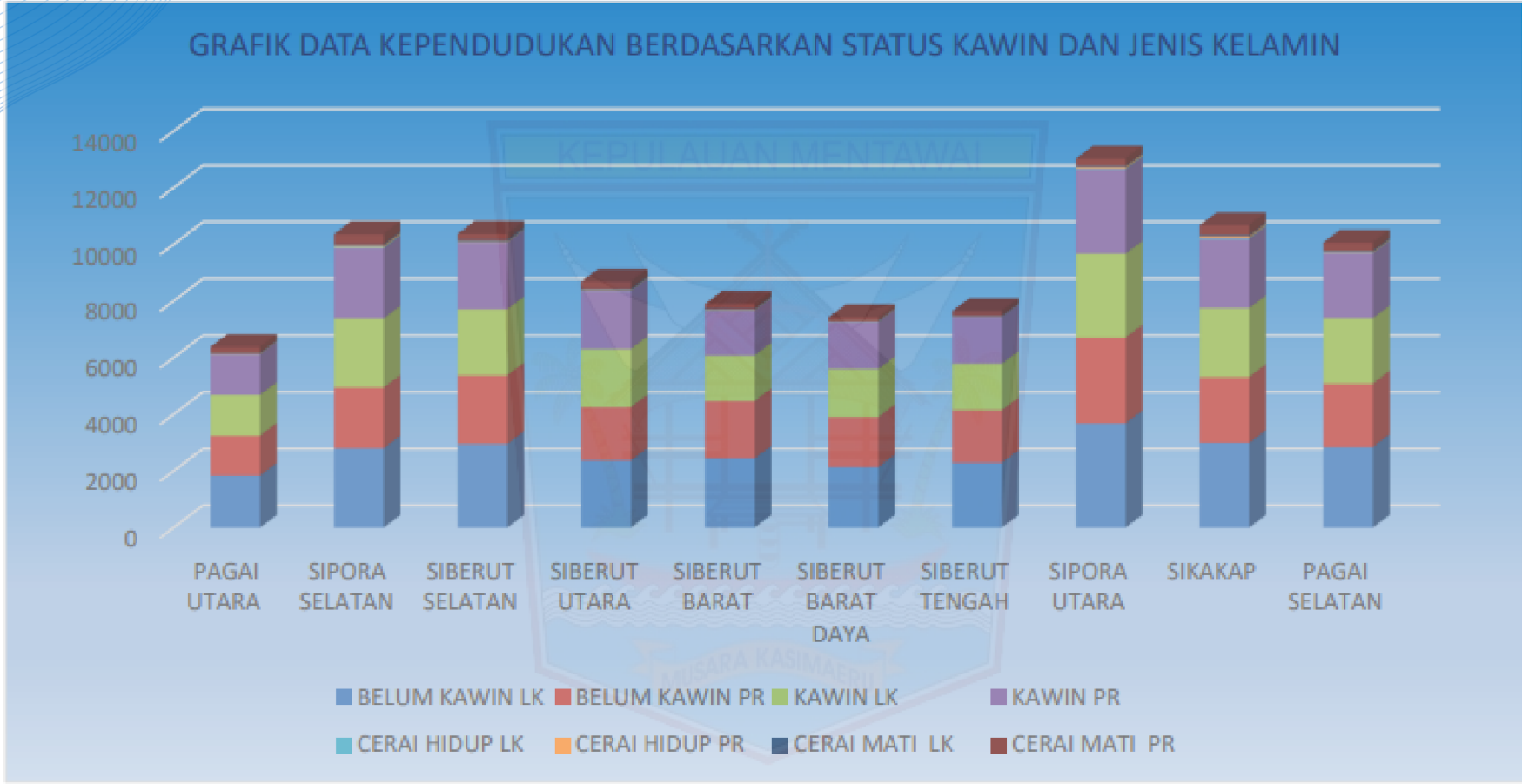


3. REKAPITULASI DATA KEPENDUDUKAN BERDASARKAN STATUS KAWIN DAN JENIS KELAMIN
DATA KEPENDUDUKAN PER DESA PER 31 DESEMBER 2022

NO	KECAMATAN	BELUM KAWIN		KAWIN		CERAI HIDUP		CERAI MATI	
	DESA	LK	PR	LK	PR	LK	PR	LK	PR
1	PAGAI UTARA	1843	1401	1446	1424	9	19	34	204
	BETUMONGA	381	311	275	268	2	0	9	37
	SILABU	378	276	300	286	2	2	5	40
	SAUMANGANYAK	1084	814	871	870	5	17	20	127
	SIPORA SELATAN	2807	2140	2437	2473	45	59	50	351
2	BOSUA	476	363	412	421	5	5	5	53
	BERIULOLO	284	222	263	267	1	1	3	37
	NEMNEM LELEU	356	247	333	337	9	7	6	53
	MARA	291	228	292	296	3	4	9	43
	SIOBAN	621	517	515	518	11	12	13	82
	MATOBE	374	246	266	274	9	19	7	39
	SAUREINU	405	317	356	360	7	11	7	44
	SIBERUT SELATAN	2955	2417	2341	2351	9	28	62	210
	MUARA SIBERUT	819	738	748	745	4	12	15	75
	MAILEPPET	526	384	410	414	1	6	8	39
3	MUNTEI	492	411	383	386	0	1	10	28
	MATOTONAN	410	317	267	269	1	4	6	24
	MADOBAG	708	567	533	537	3	5	23	44
	SIBERUT UTARA	2373	1881	2054	2040	10	25	51	252
	BOJAKAN	348	290	231	225	0	1	5	18
	SOTBOYAK	181	144	170	169	0	3	5	12
	MONGANPOULA	286	219	251	257	0	1	2	27
4	MUARA SIKABALUAN	654	562	608	624	1	7	17	86
	SIRILOGUI	351	274	302	291	1	5	6	41
	MALANCAN	553	392	492	474	8	8	16	68
	SIBERUT BARAT	2443	2025	1614	1572	16	22	40	170
	SIMATALU	1098	954	716	693	6	6	19	55
	SIMALEGI	722	570	464	446	7	8	9	64
5	SIGAPOKNA	623	501	434	433	3	8	12	51

6	SIBERUT BARAT DAYA	2140	1765	1694	1654	13	16	25	120
	KATUREI	640	546	541	521	6	2	11	35
	SAGULUBBEG	513	396	355	349	3	6	4	31
	PASAKIAT TAILLELEU	987	823	798	784	4	8	10	54
7	SIBERUT TENGAH	2293	1855	1641	1641	8	13	21	177
	SAIBI SAMUKOP	1081	842	808	816	5	4	8	70
	CIMPUNGAN	361	288	263	260	2	1	2	48
	SALIGUMA	851	725	570	565	1	8	11	59
8	SIPORA UTARA	3684	3028	2960	2960	38	60	39	260
	BETUMONGA	394	301	297	292	3	2	4	38
	GOISOOINAN	334	261	274	271	8	4	2	29
	TUAPEJAT	1749	1458	1377	1375	13	36	22	112
	SIDO MAKMUR	280	222	226	228	4	5	1	20
	BUKIT PAMEWA	206	197	199	200	3	4	3	11
	SIPORA JAYA	721	589	587	594	7	9	7	50
9	SIKAKAP	2992	2323	2440	2433	36	61	49	343
	SIKAKAP	1440	1215	1145	1152	18	41	28	142
	TAIKAKO	993	688	805	804	8	14	9	131
	MATOBÉ	559	420	490	477	10	6	12	70
10	PAGAI SELATAN	2852	2235	2307	2288	20	31	53	283
	SINAKA	699	550	525	527	5	5	12	68
	BULASAT	771	606	619	610	6	7	12	57
	MALAKOPA	676	551	652	638	9	15	20	85
	MAKALO	706	528	511	513	0	4	9	73

Sumber : DKB Semester II 2022 (diolah)



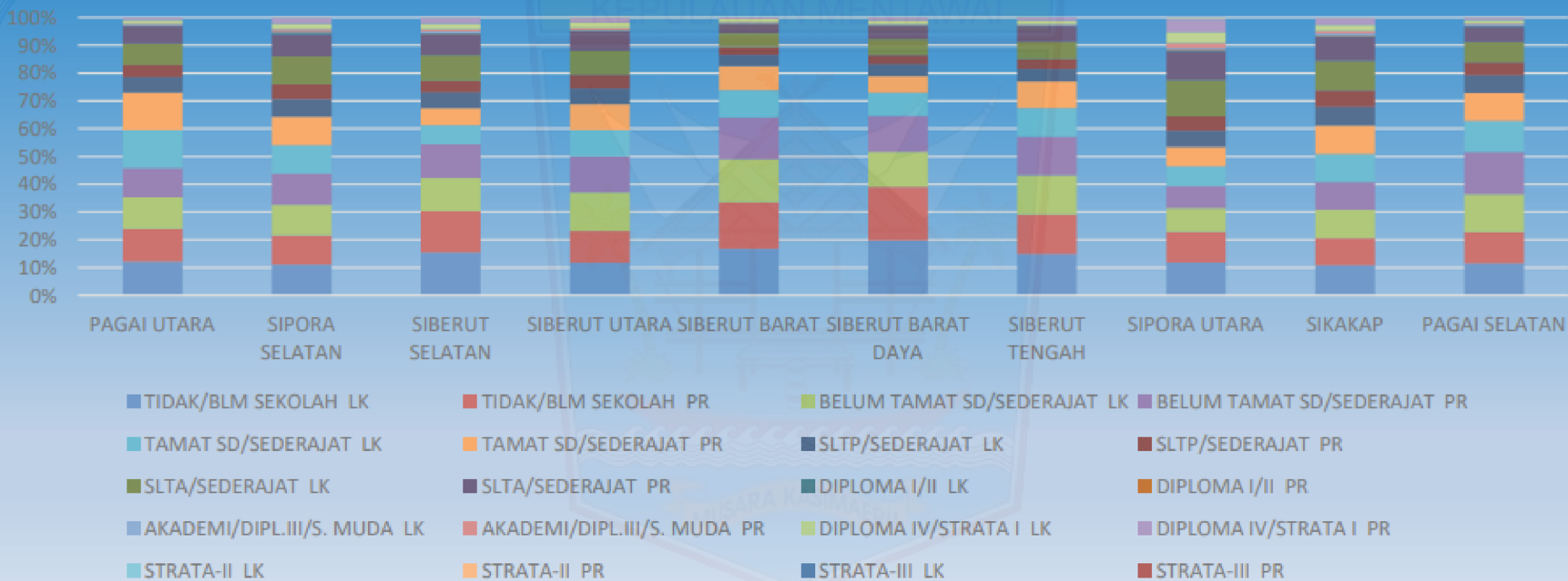
4. REKAPITULASI DATA KEPENDUDUKAN BERDASARKAN PENDIDIKAN DAN JENIS KELAMIN
DATA KEPENDUDUKAN PER DESA PER 31 DESEMBER 2022

NO	KECAMATAN	TIDAK/BLM SEKOLAH		BELUM TAMAT SD/SEDERAJAT		TAMAT SD/SEDERAJAT		SLTP/SEDERAJAT		SLTA/SEDERAJAT		DIPLOMA I/II		AKADEMI/DIPL.III /S. MUDA		DIPLOMA IV/STRATA I		STRATA-II		STRATA-III	
		LK	PR	LK	PR	LK	PR	LK	PR	LK	PR	LK	PR	LK	PR	LK	PR	LK	PR	LK	PR
1	PAGAI UTARA	776	756	719	676	866	861	358	274	498	391	9	6	20	26	83	58	3	0	0	0
	BETUMONGA	226	202	171	160	152	150	058	046	051	052	1	0	0	2	8	4	0	0	0	0
	SILABU	160	155	145	118	191	167	072	066	095	083	2	3	6	0	13	12	1	0	0	0
	SAUMANGANYA	390	399	403	398	523	544	228	162	352	256	6	3	14	24	62	42	2	0	0	0
2	SIPORA SELATAN	1,147	1,093	1,144	1,150	1,062	1,073	643	553	1,056	820	37	32	40	79	203	221	7	2	0	0
	BOSUA	194	165	212	251	185	167	101	088	162	124	3	5	9	12	32	30	0	0	0	0
	BERIULOU	099	107	164	162	117	123	073	051	077	058	5	3	3	8	13	15	0	0	0	0
	NEMNEMLELEU	157	140	140	130	183	187	075	055	115	102	3	1	8	10	23	18	0	1	0	0
	MARA	114	113	098	106	138	138	079	067	139	108	1	2	3	8	21	29	2	0	0	0
	SIOBAN	248	250	214	193	157	181	134	145	312	235	9	14	14	33	68	77	4	1	0	0
	MATOBÉ	167	148	140	128	110	126	077	068	136	086	9	2	0	4	17	16	0	0	0	0
	SAUREINU	168	170	176	180	172	151	104	079	115	107	7	5	3	4	29	36	1	0	0	0
	3	SIBERUT SELATAN	1,599	1,547	1,231	1,261	708	651	569	450	960	774	20	19	59	83	212	219	9	2	0
MUARA SIBERUT		367	386	283	294	193	203	208	175	396	333	11	13	29	56	95	109	4	1	0	0
MAILEPPET		265	209	196	179	109	113	105	092	201	160	3	4	11	21	51	64	4	1	0	0
MUNTEI		242	230	263	276	131	091	091	078	115	122	4	1	9	2	30	26	0	0	0	0
MATOTONAN		337	327	156	165	061	052	048	023	068	039	2	1	0	1	12	6	0	0	0	0
MADOBAG		388	395	333	347	214	192	117	082	180	120	0	0	10	3	24	14	1	0	0	0
4		SIBERUT UTARA	1,025	993	1,201	1,131	817	814	490	435	742	601	13	18	25	57	167	145	8	4	0
	BOJAKAN	188	182	200	215	063	059	051	034	072	037	0	0	2	3	8	4	0	0	0	0
	SOTBOYAK	053	055	101	086	078	073	045	036	057	061	1	4	4	4	17	9	0	0	0	0
	MONGAN POULA	110	103	139	130	124	129	055	049	085	074	3	0	3	6	20	13	0	0	0	0
	MUARA SIKABALUAN	276	258	244	243	182	209	174	178	310	260	5	9	13	32	73	87	3	3	0	0
	SIRILOGUI	157	164	187	169	123	124	066	054	098	074	2	2	3	6	23	18	1	0	0	0
	MALANCAN	241	231	330	288	247	220	099	084	120	095	2	3	0	6	26	14	4	1	0	0
	5	SIBERUT BARAT	1,327	1,323	1,217	1,192	778	678	321	235	374	275	4	7	16	28	75	51	1	0	0
SIMATALU		741	749	684	675	157	133	103	064	126	067	2	1	7	13	19	6	0	0	0	0
SIMALEGI		310	320	258	245	338	282	113	091	137	114	2	2	7	7	36	27	1	0	0	0
SIGAPOKNA		276	254	275	272	283	263	105	080	111	094	0	4	2	8	20	18	0	0	0	0

6	SIBERUT BARAT DAYA	1,466	1,432	939	965	613	448	309	251	431	350	6	8	16	21	92	80	0	0	0	0
	KATUREI	357	353	321	334	246	157	118	102	122	121	3	0	4	10	27	27	0	0	0	0
	SAGULUBBEG	336	357	267	265	106	063	065	033	089	056	0	0	2	2	10	6	0	0	0	0
	PASAKIAT TAILLELEU	773	722	351	366	261	228	126	116	220	173	3	8	10	9	55	47	0	0	0	0
7	SIBERUT TENGAH	1,138	1,089	1,077	1,067	792	734	339	265	486	414	13	7	18	27	97	83	2	0	1	0
	SAIBI SAMUKOP	595	529	487	476	368	333	156	131	222	194	10	2	9	18	52	49	2	0	1	0
	CIMPUNGAN	133	139	121	118	196	205	065	048	097	074	2	1	4	3	10	9	0	0	0	0
	SALIGUMA	410	421	469	473	228	196	118	086	167	146	1	4	5	6	35	25	0	0	0	0
8	SIPORA UTARA	1,545	1,426	1,118	1,033	923	918	753	684	1,706	1,335	28	48	87	231	505	598	55	35	1	0
	BETUMONGA	149	123	139	155	197	158	086	066	107	108	3	4	1	3	16	16	0	0	0	0
	GOISOOINAN	144	137	136	118	100	108	087	071	129	106	3	5	4	6	12	14	3	0	0	0
	TUAPEJAT	714	684	528	463	367	370	360	350	873	697	8	16	46	107	239	282	26	12	0	0
	SIDO MAKMUR	127	117	076	087	078	085	055	041	128	077	2	6	4	16	35	42	6	4	0	0
	BUKIT PAMEWA	080	089	062	054	066	068	057	060	108	086	1	3	5	14	29	34	2	4	1	0
	SIPORA JAYA	331	276	177	156	115	129	108	096	361	261	11	14	27	85	174	210	18	15	0	0
9	SIKAKAP	1,158	1,041	1,098	1,065	1,064	1,102	713	632	1,143	913	30	29	65	103	236	265	10	10	0	0
	SIKAKAP	525	494	473	443	350	374	340	348	704	585	21	25	48	79	162	192	8	10	0	0
	TAIKAKO	444	387	395	374	445	462	221	180	248	185	6	2	10	9	44	38	2	0	0	0
	MATOBÉ	189	160	230	248	269	266	152	104	191	143	3	2	7	15	30	35	0	0	0	0
10	PAGAI SELATAN	1,162	1,132	1,374	1,530	1,128	1,003	647	474	743	544	12	14	42	46	122	93	2	1	0	0
	SINAKA	311	299	436	501	215	160	112	084	137	089	0	3	5	5	25	9	0	0	0	0
	BULASAT	276	288	312	342	348	314	187	141	243	148	6	4	8	18	27	25	1	0	0	0
	MALAKOPA	303	283	265	293	317	314	197	146	201	188	3	6	27	18	44	40	0	1	0	0
	MAKALO	272	262	361	394	248	215	151	103	162	119	3	1	2	5	26	19	1	0	0	0

Sumber : DKB Semester II 2022 (diolah)

REKAPITULASI DATA KEPENDUDUKAN BERDASARKAN PENDIDIKAN DAN JENIS KELAMIN



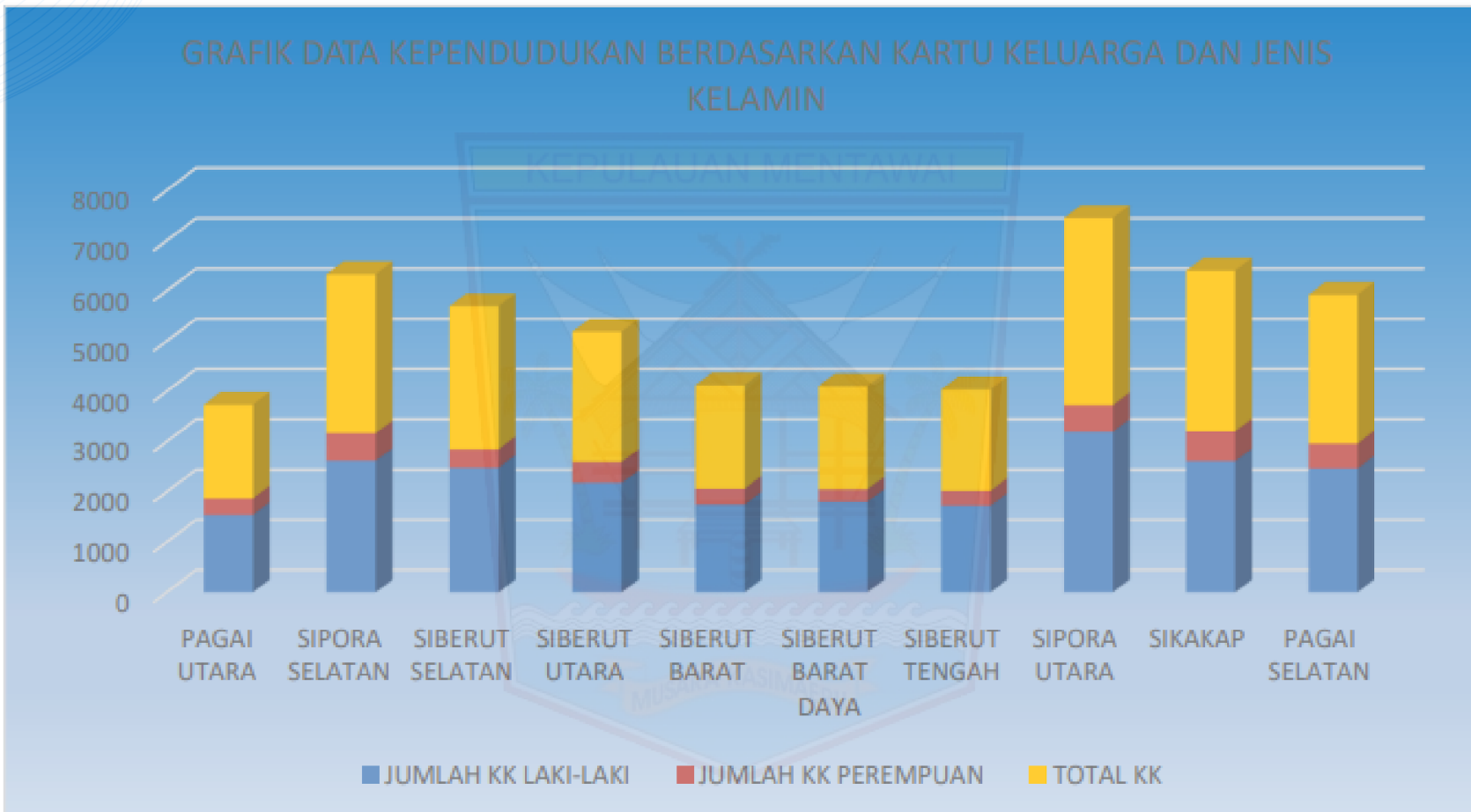
**5. REKAPITULASI DATA KEPENDUDUKAN BERDASARKAN KARTU KELUARGA DAN JENIS KELAMIN
DATA KEPENDUDUKAN PER DESA PER 31 DESEMBER 2022**

NO	KECAMATAN	JUMLAH KK LAKI-LAKI	JUMLAH KK PEREMPUAN	TOTAL KK
	DESA			
1	PAGAI UTARA	1539	327	1866
	BETUMONGA	300	69	369
	SILABU	314	54	368
	SAUMANGANYAK	925	204	1129
2	SIPORA SELATAN	2617	549	3166
	BOSUA	438	87	525
	BERIULOU	279	53	332
	NEMNEM LELEU	356	73	429
	MARA	312	59	371
	SIOBAN	555	122	677
	MATOBÉ	296	80	376
	SAUREINU	381	75	456
	SIBERUT SELATAN	2479	368	2847
MUARA SIBERUT	785	125	910	
MAILEPPET	428	64	492	
MUNTEI	410	58	468	
MATOTONAN	279	39	318	
MADOBAG	577	82	659	
4	SIBERUT UTARA	2176	417	2593
	BOJAKAN	240	41	281
	SOTBOYAK	175	24	199
	MONGANPOULA	267	50	317
	MUARA SIKABALUAN	641	132	773
	SIRILOGUI	316	63	379
	MALANCAN	537	107	644
	SIBERUT BARAT	1744	317	2061
SIMATALU	783	118	901	
SIMALEGI	499	98	597	
SIGAPOKNA	462	101	563	

6	SIBERUT BARAT DAYA	1803	247	2050
	KATUREI	579	65	644
	SAGULUBBEG	387	65	452
	PASAKIAT TAILLELEU	837	117	954
7	SIBERUT TENGAH	1720	299	2019
	SAIBI SAMUKOP	844	122	966
	CIMPUNGAN	273	69	342
	SALIGUMA	603	108	711
8	SIPORA UTARA	3191	533	3724
	BETUMONGA	314	57	371
	GOISOOINAN	291	52	343
	TUAPEJAT	1493	257	1750
	SIDO MAKMUR	239	36	275
	BUKIT PAMEWA	211	31	242
	SIPORA JAYA	643	100	743
9	SIKAKAP	2608	593	3201
	SIKAKAP	1238	275	1513
	TAIKAKO	850	210	1060
	MATOBÉ	520	108	628
10	PAGAI SELATAN	2463	498	2961
	SINAKA	563	116	679
	BULASAT	648	111	759
	MALAKOPA	709	153	862
	MAKALO	543	118	661

Sumber : DKB Semester II 2022 (diolah)

GRAFIK DATA KEPENDUDUKAN BERDASARKAN KARTU KELUARGA DAN JENIS KELAMIN



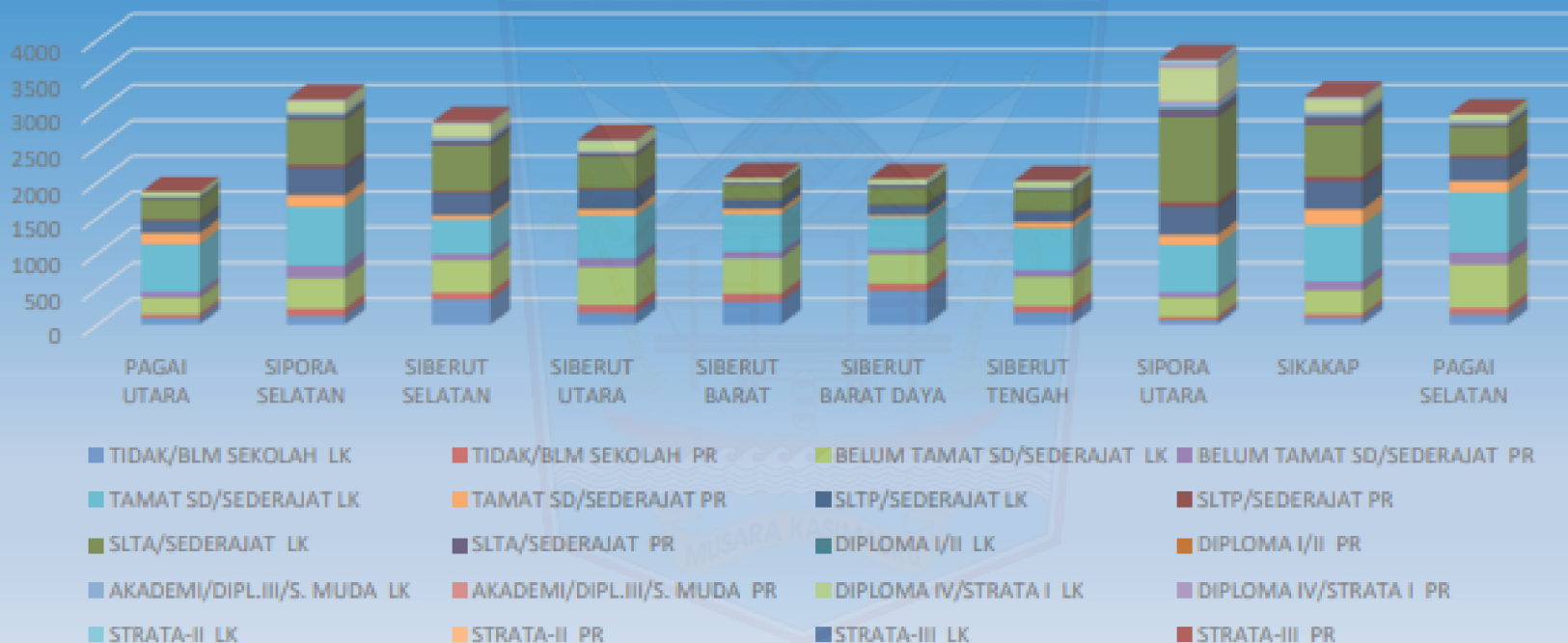
6. REKAPITULASI DATA KEPENDUDUKAN BERDASARKAN KARTU KELUARGA PENDIDIKAN DAN JENIS KELAMIN
DATA KEPENDUDUKAN PER DESA PER 31 DESEMBER 2022

NO	KECAMATAN	TIDAK/BLM SEKOLAH		BELUM TAMAT SD/SEDERAJAT		TAMAT SD/SEDERAJAT		SLTP/SEDERAJAT		SLTA/SEDERAJAT		DIPLOMA I/II		AKADEMI/DIPL.III /S. MUDA		DIPLOMA IV/STRATA I		STRATA-II		STRATA-III	
		LK	PR	LK	PR	LK	PR	LK	PR	LK	PR	LK	PR	LK	PR	LK	PR	LK	PR	LK	PR
1	PAGAI UTARA	102	45	229	87	668	154	171	19	282	22	8	0	13	0	63	0	3	0	0	0
	BETUMONGA	47	16	62	21	118	25	29	5	37	2	1	0	0	0	6	0	0	0	0	0
	SILABU	27	8	46	11	146	29	27	4	53	2	2	0	2	0	10	0	1	0	0	0
	SAUMANGANYA	28	21	121	55	404	100	115	10	192	18	5	0	11	0	47	0	2	0	0	0
2	SIPORA SELATAN	126	99	430	180	824	157	386	44	630	44	30	4	29	4	155	17	7	0	0	0
	BOSUA	17	8	90	45	142	19	59	4	99	9	2	1	8	0	21	1	0	0	0	0
	BERIULOU	9	6	80	24	87	14	45	4	43	2	4	0	2	1	9	2	0	0	0	0
	NEMNEMLELEU	18	14	47	16	152	37	47	2	68	2	2	0	5	1	17	1	0	0	0	0
	MARA	10	22	38	10	110	15	48	3	87	6	1	0	2	1	14	2	2	0	0	0
	SIOBAN	27	19	66	32	118	30	70	21	197	12	9	2	9	0	55	6	4	0	0	0
	MATOBÉ	29	15	42	25	81	27	50	4	73	6	7	0	0	1	14	2	0	0	0	0
	SAUREINU	16	15	67	28	134	15	67	6	63	7	5	1	3	0	25	3	1	0	0	0
3	SIBERUT SELATAN	349	101	451	96	480	63	307	28	640	55	16	1	50	5	177	19	9	0	0	0
	MUARA SIBERUT	25	13	86	29	134	31	130	16	289	23	9	0	25	5	83	8	4	0	0	0
	MALEPPET	30	14	73	15	67	9	63	4	138	13	3	0	8	0	42	9	4	0	0	0
	MUNTEI	48	21	128	16	87	6	45	3	70	11	3	0	8	0	21	1	0	0	0	0
	MATOTONAN	114	28	53	6	40	3	19	0	42	1	1	1	0	0	10	0	0	0	0	0
	MADOBAG	132	25	111	30	152	14	50	5	101	7	0	0	9	0	21	1	1	0	0	0
4	SIBERUT UTARA	161	116	532	125	592	95	276	26	439	41	8	2	22	4	138	8	8	0	0	0
	BOJAKAN	59	17	92	19	27	2	22	1	32	2	0	0	2	0	6	0	0	0	0	0
	SOTBOYAK	7	4	46	9	55	7	25	0	27	3	1	0	2	0	12	1	0	0	0	0
	MONGAN POULA	14	19	58	17	91	8	34	0	47	4	3	0	3	1	17	1	0	0	0	0
	MUARA SIKABALUAN	13	17	79	28	147	40	114	19	204	20	2	2	12	2	67	4	3	0	0	0
	SIRILOGUI	21	25	96	18	90	11	36	2	52	5	1	0	3	0	16	2	1	0	0	0
	MALANCAN	47	34	161	34	182	27	45	4	77	7	1	0	0	1	20	0	4	0	0	0
5	SIBERUT BARAT	327	109	493	94	526	75	124	10	203	26	3	0	13	2	55	1	0	0	0	0
	SIMATALU	261	55	313	42	79	12	37	3	68	6	2	0	7	0	16	0	0	0	0	0
	SIMALEGI	34	31	70	19	240	35	38	4	86	8	1	0	5	1	25	0	0	0	0	0
	SIGAPOKNA	32	23	110	33	207	28	49	3	49	12	0	0	1	1	14	1	0	0	0	0

6	SIBERUT BARAT DAYA	469	100	418	75	445	33	141	10	233	27	5	0	15	0	77	2	0	0	0	0
	KATUREI	76	25	162	24	188	4	62	3	64	8	3	0	3	0	21	1	0	0	0	0
	SAGULUBBEG	105	26	134	27	64	7	27	1	48	4	0	0	2	0	7	0	0	0	0	0
	PASAKIAT TAILELEU	288	49	122	24	193	22	52	6	121	15	2	0	10	0	49	1	0	0	0	0
7	SIBERUT TENGAH	165	98	411	87	602	75	144	13	282	19	10	1	16	3	87	3	2	0	1	0
	SAIBI SAMUKOP	68	34	196	34	290	35	78	5	146	9	8	1	8	2	47	2	2	0	1	0
	CIMPUNGAN	25	22	18	8	159	31	19	3	40	5	1	0	3	0	8	0	0	0	0	0
	SALIGUMA	72	42	197	45	153	9	47	5	96	5	1	0	5	1	32	1	0	0	0	0
8	SIPORA UTARA	60	52	265	77	661	145	395	65	1196	104	23	4	76	23	461	58	53	5	1	0
	BETUMONGA	13	9	53	13	144	21	32	3	54	8	2	1	1	0	15	2	0	0	0	0
	GOISOOINAN	6	14	54	17	76	12	48	4	89	4	3	0	2	1	10	0	3	0	0	0
	TUAPEJAT	29	21	115	30	250	65	202	37	613	64	7	1	40	8	212	31	25	0	0	0
	SIDO MAKMUR	8	5	19	7	60	13	22	3	84	4	1	0	4	1	35	3	6	0	0	0
	BUKIT PAMEWA	3	2	12	2	51	7	37	6	75	4	1	1	3	1	26	6	2	2	1	0
	SIPORA JAYA	1	1	12	8	80	27	54	12	281	20	9	1	26	12	163	16	17	3	0	0
9	SIKAKAP	105	43	335	125	790	221	394	68	722	104	29	3	50	6	174	23	9	0	0	0
	SIKAKAP	24	15	136	33	243	85	186	46	459	73	20	2	37	6	126	15	7	0	0	0
	TAIKAKO	64	23	126	57	339	88	120	17	153	20	6	0	8	0	32	5	2	0	0	0
	MATOBÉ	17	5	73	35	208	48	88	5	110	11	3	1	5	0	16	3	0	0	0	0
10	PAGAI SELATAN	148	87	611	173	837	160	325	36	402	33	9	3	36	3	94	3	1	0	0	0
	SINAKA	51	28	234	59	152	17	44	7	63	4	0	1	3	0	16	0	0	0	0	0
	BULASAT	19	13	92	24	253	48	112	11	133	11	5	1	8	2	25	1	1	0	0	0
	MALAKOPA	49	23	121	36	248	67	106	11	123	12	2	1	24	1	36	2	0	0	0	0
	MAKALO	29	23	164	54	184	28	63	7	83	6	2	0	1	0	17	0	0	0	0	0

Sumber : DKB Semester II 2022 (diolah)

GRAFIK DATA KEPENDUDUKAN BERDASARKAN KARTU KELUARGA PENDIDIKAN DAN JENIS KELAMIN



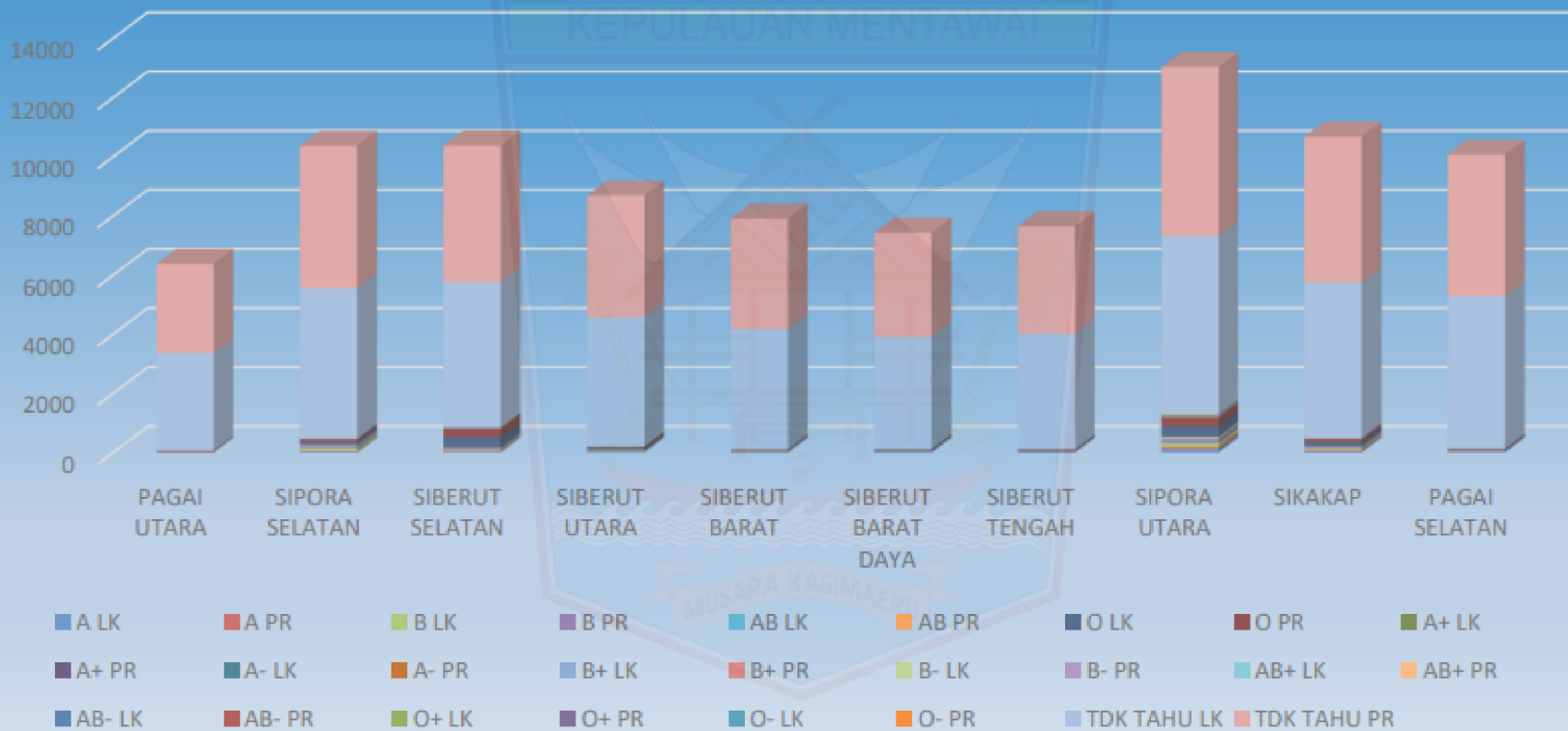
**7. REKAPITULASI DATA KEPENDUDUKAN BERDASARKAN GOLONGAN DARAH DAN JENIS KELAMIN
DATA KEPENDUDUKAN PER DESA PER 31 DESEMBER 2022**

NO	KECAMATAN	A		B		AB		O		A+		A-		B+		B-		AB+		AB-		O+		O-		TDK TAHU		
		LK	PR	LK	PR	LK	PR	LK	PR	LK	PR	LK	PR	LK	PR	LK	PR	LK	PR	LK	PR	LK	PR	LK	PR	LK	PR	
1	PAGAI UTARA	3	2	7	6	3	2	22	9	0	0	0	0	0	0	0	0	0	0	0	0	0	0	0	2	6	3,295	3,023
	BETUMONGA	0	0	2	0	0	0	0	0	0	0	0	0	0	0	0	0	0	0	0	0	0	0	2	4	663	612	
	SILABU	0	0	1	2	1	0	3	4	0	0	0	0	0	0	0	0	0	0	0	0	0	0	0	0	0	680	598
	SAUMANGANYA	3	2	4	4	2	2	19	5	0	0	0	0	0	0	0	0	0	0	0	0	0	0	0	2	1,952	1,813	
2	SIPORA SELATAN	30	22	97	85	17	16	99	77	1	2	0	2	1	0	1	0	2	0	0	0	1	1	3	10	5,087	4,808	
	BOSUA	4	2	2	5	2	1	22	7	0	0	0	1	0	0	1	0	0	0	0	0	0	0	1	4	866	822	
	BERIULOU	2	0	5	1	1	1	6	2	0	0	0	0	0	0	0	0	0	0	0	0	0	0	0	0	537	523	
	NEMNEMLELEU	1	0	5	5	1	1	5	4	0	0	0	0	1	0	0	0	1	0	0	0	0	1	0	1	690	632	
	MARA	1	1	3	1	0	2	6	4	0	0	0	0	0	0	0	0	0	0	0	0	0	0	0	1	585	562	
	SIOBAN	19	16	72	66	5	6	39	46	0	1	0	1	0	0	0	0	1	0	0	0	0	0	2	0	1,022	993	
	MATOBÉ	2	1	4	4	8	4	10	6	1	1	0	0	0	0	0	0	0	0	0	0	1	0	0	1	630	561	
	SAUREINU	1	2	6	3	0	1	11	8	0	0	0	0	0	0	0	0	0	0	0	0	0	0	0	3	757	715	
	3	SIBERUT SELATAN	25	20	36	37	16	20	356	305	1	2	0	0	1	3	0	0	1	1	0	0	4	3	5	4	4,922	4,611
		MUARA SIBERUT	14	13	25	26	9	6	191	163	1	2	0	0	0	1	0	0	1	0	0	0	3	2	2	0	1,340	1,357
		MAILEPPET	6	5	6	5	4	2	20	22	0	0	0	0	1	1	0	0	0	0	0	0	0	0	1	0	907	808
MUNTEI		4	2	3	3	0	7	35	19	0	0	0	0	0	0	0	0	0	0	0	0	1	0	0	0	842	795	
MATOTONAN		0	0	0	1	1	2	98	93	0	0	0	0	0	0	0	0	0	1	0	0	0	0	1	1	584	516	
MADOBAG		1	0	2	2	2	3	12	8	0	0	0	0	0	1	0	0	0	0	0	0	0	1	1	3	1,249	1,135	
4	SIBERUT UTARA	21	11	24	18	4	6	63	35	1	1	0	0	1	2	0	1	0	0	0	0	4	2	2	2	4,368	4,120	
	BOJAKAN	0	0	0	0	0	1	8	2	0	0	0	0	0	0	0	0	0	0	0	0	0	0	0	1	576	530	
	SOTBOYAK	0	1	1	2	0	1	8	3	0	0	0	0	1	0	0	0	0	0	0	0	0	0	0	0	346	321	
	MONGAN POULA	0	1	2	2	0	0	3	1	0	0	0	0	0	1	0	0	0	0	0	0	1	0	0	0	533	499	
	MUARA SIKABALUAN	13	4	12	10	2	4	36	19	1	1	0	0	0	0	0	0	0	0	0	0	3	2	1	0	1,212	1,239	
	SIRILOGUI	6	3	1	2	1	0	4	4	0	0	0	0	0	1	0	0	0	0	0	0	0	0	1	1	647	600	
	MALANCAN	2	2	8	2	1	0	4	6	0	0	0	0	0	0	0	1	0	0	0	0	0	0	0	0	1,054	931	
	5	SIBERUT BARAT	12	15	4	5	6	3	22	13	3	0	0	0	2	2	0	0	0	0	0	0	2	1	3	3	4,059	3,747
SIMATALU		2	6	1	1	0	2	4	1	0	0	0	0	1	0	0	0	0	0	0	0	0	0	1	1	1,830	1,697	
SIMALEGI		6	5	2	2	3	1	12	8	0	0	0	0	1	1	0	0	0	0	0	0	2	0	1	2	1,175	1,069	
SIGAPOKNA		4	4	1	2	3	0	6	4	3	0	0	0	0	1	0	0	0	0	0	0	0	1	1	0	1,054	981	

6	SIBERUT BARAT DAYA	12	7	6	5	3	3	36	22	0	0	0	0	1	0	0	0	0	0	0	1	0	0	2	3,813	3,516		
	KATUREI	6	2	2	3	3	0	12	6	0	0	0	0	0	0	0	0	0	0	0	0	0	0	1	1,174	1,092		
	SAGULUBBEG	0	0	1	0	0	1	3	5	0	0	0	0	0	0	0	0	0	0	0	0	0	0	0	871	776		
	PASAKIAT TAILELEU	6	5	3	2	0	2	21	11	0	0	0	0	1	0	0	0	0	0	0	0	0	0	1	1,768	1,648		
7	SIBERUT TENGAH	6	7	6	5	4	1	31	25	1	3	0	0	1	0	0	0	0	0	0	0	1	8	6	3,906	3,638		
	SAIBI SAMUKOP	3	5	2	3	4	0	16	12	1	3	0	0	0	0	0	0	0	0	0	0	0	0	1	1,875	1,709		
	CIMPUNGAN	1	0	2	1	0	0	3	3	0	0	0	0	0	0	0	0	0	0	0	0	0	0	3	5	619	588	
	SALIGUMA	2	2	2	1	0	1	12	10	0	0	0	0	1	0	0	0	0	0	0	0	0	1	4	1	1,412	1,341	
8	SIPORA UTARA	99	86	127	117	59	43	348	287	13	10	0	2	11	10	1	0	2	4	2	1	14	18	22	14	6,023	5,716	
	BETUMONGA	1	2	7	4	0	0	4	1	0	0	0	0	0	0	0	0	0	0	0	0	0	1	1	0	0	685	625
	GOISOOINAN	2	4	4	2	3	0	6	5	0	0	0	0	0	0	0	0	0	0	0	0	0	0	2	0	601	554	
	TUAPEJAT	46	39	62	57	24	17	213	170	7	4	0	1	3	3	1	0	1	1	1	1	5	7	15	12	2,783	2,669	
	SIDO MAKMUR	5	5	6	6	6	4	17	15	1	1	0	0	0	2	0	0	0	1	0	0	2	0	0	0	474	441	
	BUKIT PAMEWA	13	8	7	7	8	3	20	24	1	1	0	0	1	1	0	0	0	0	1	0	0	0	0	0	360	368	
	SIPORA JAYA	32	28	41	41	18	19	88	72	4	4	0	1	7	4	0	0	1	2	0	0	6	10	5	2	1,120	1,059	
9	SIKAKAP	39	39	51	43	18	16	135	101	3	6	0	1	6	0	0	0	1	2	0	0	5	3	10	7	5,249	4,942	
	SIKAKAP	32	34	40	34	17	13	117	95	3	4	0	1	4	0	0	0	1	2	0	0	3	2	4	5	2,410	2,360	
	TAIKAKO	4	1	6	4	0	1	14	4	0	2	0	0	2	0	0	0	0	0	0	0	2	1	4	2	1,783	1,622	
	MATOBÉ	3	4	5	5	1	2	4	2	0	0	0	0	0	0	0	0	0	0	0	0	0	0	2	0	1,056	960	
10	PAGAI SELATAN	29	20	6	9	1	2	30	16	1	0	0	0	1	0	0	0	0	0	0	3	1	3	5	5,158	4,784		
	SINAKA	2	1	1	4	0	0	1	2	0	0	0	0	1	0	0	0	0	0	0	0	2	1	3	4	1,231	1,138	
	BULASAT	2	0	3	1	0	1	11	6	0	0	0	0	0	0	0	0	0	0	0	0	0	0	0	0	1,392	1,272	
	MALAKOPA	24	17	2	4	1	0	14	8	1	0	0	0	0	0	0	0	0	0	0	0	1	0	0	1	1,314	1,259	
	MAKALO	1	2	0	0	0	1	4	0	0	0	0	0	0	0	0	0	0	0	0	0	0	0	0	0	1,221	1,115	

Sumber : DKB Semester II 2022 (diolah)

GRAFIK DATA KEPENDUDUKAN BERDASARKAN GOLONGAN DARAH DAN JENIS KELAMIN



BAB IV

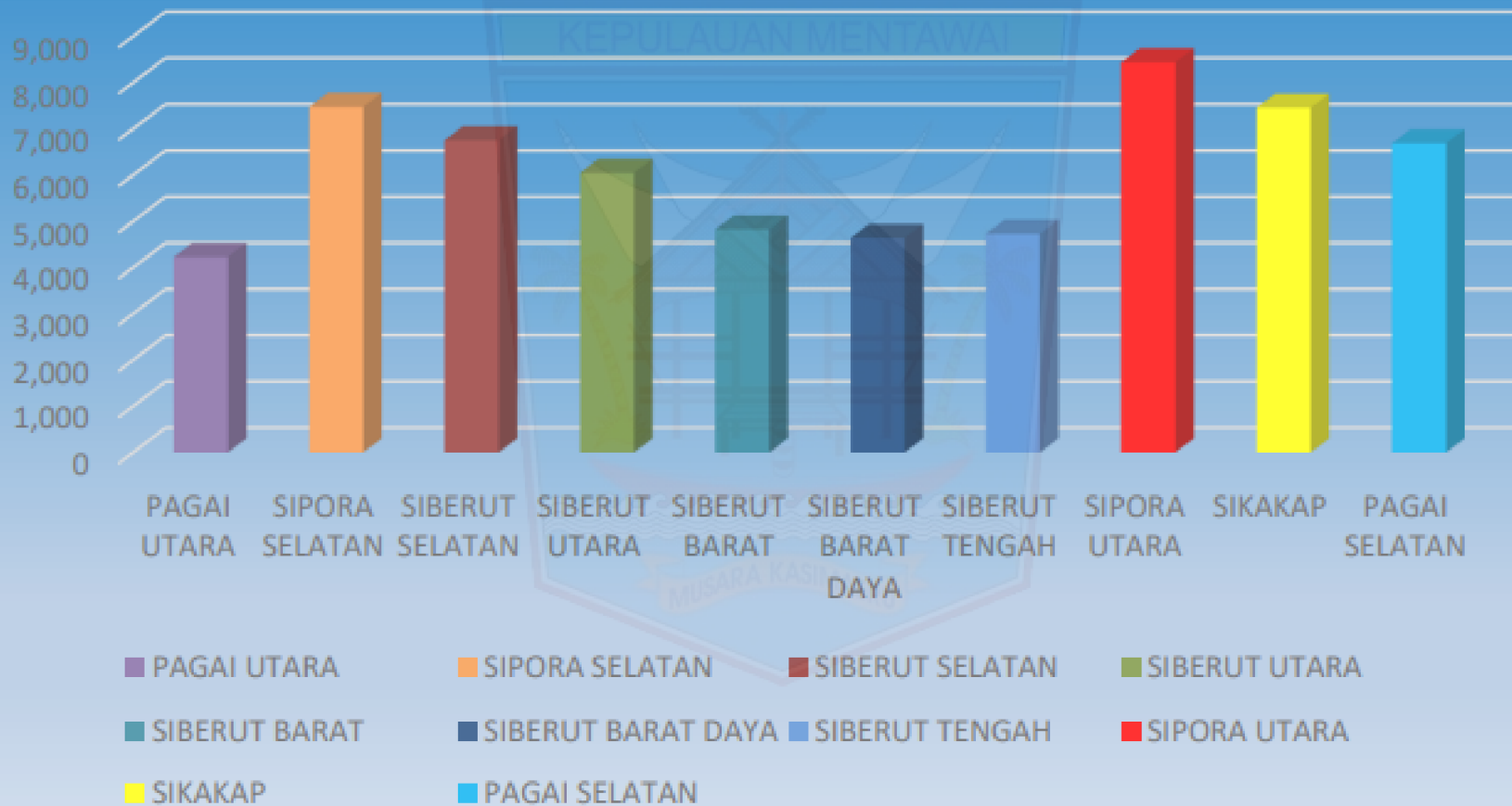
**REKAPITULASI DATA KEPENDUDUKAN
BERDASARKAN KEPEMILIKAN
KAB. KEPULAUAN MENTAWAI
PER 31 DESEMBER 2022**

**1. REKAPITULASI DATA KEPEMILIKAN KTP-el KABUPATEN KEPULAUAN MENTAWAI
PER KECAMATAN PER 31 DESEMBER 2022**

KODE	KECAMATAN	JUMLAH (JIWA)				
		Penduduk	Wajib KTP	%	Kepemilikan KTP-el	%
130901	PAGAI UTARA	6,380	4,400	68.97	4,226	96.05
130902	SIPORA SELATAN	10,362	7,710	74.41	7,472	96.91
130903	SIBERUT SELATAN	10,373	7,091	68.36	6,751	95.21
130904	SIBERUT UTARA	8,686	6,321	72.77	6,043	95.60
130905	SIBERUT BARAT	7,902	5,133	64.96	4,823	93.96
130906	SIBERUT BARAT DAYA	7,427	4,863	65.48	4,637	95.35
130907	SIBERUT TENGAH	7,649	5,026	65.71	4,728	94.07
130908	SIPORA UTARA	13,029	8,729	67.00	8,436	96.64
130909	SIKAKAP	10,677	7,703	72.15	7,453	96.75
130910	PAGAI SELATAN	10,069	7,000	69.52	6,683	95.47
	JUMLAH	92,554	63,976	69.12	61,252	95.74

Sumber : DKB Semester II 2022 (diolah)

GRAFIK DATA KEPEMILIKAN KTP-eI KABUPATEN KEPULAUAN MENTAWAI

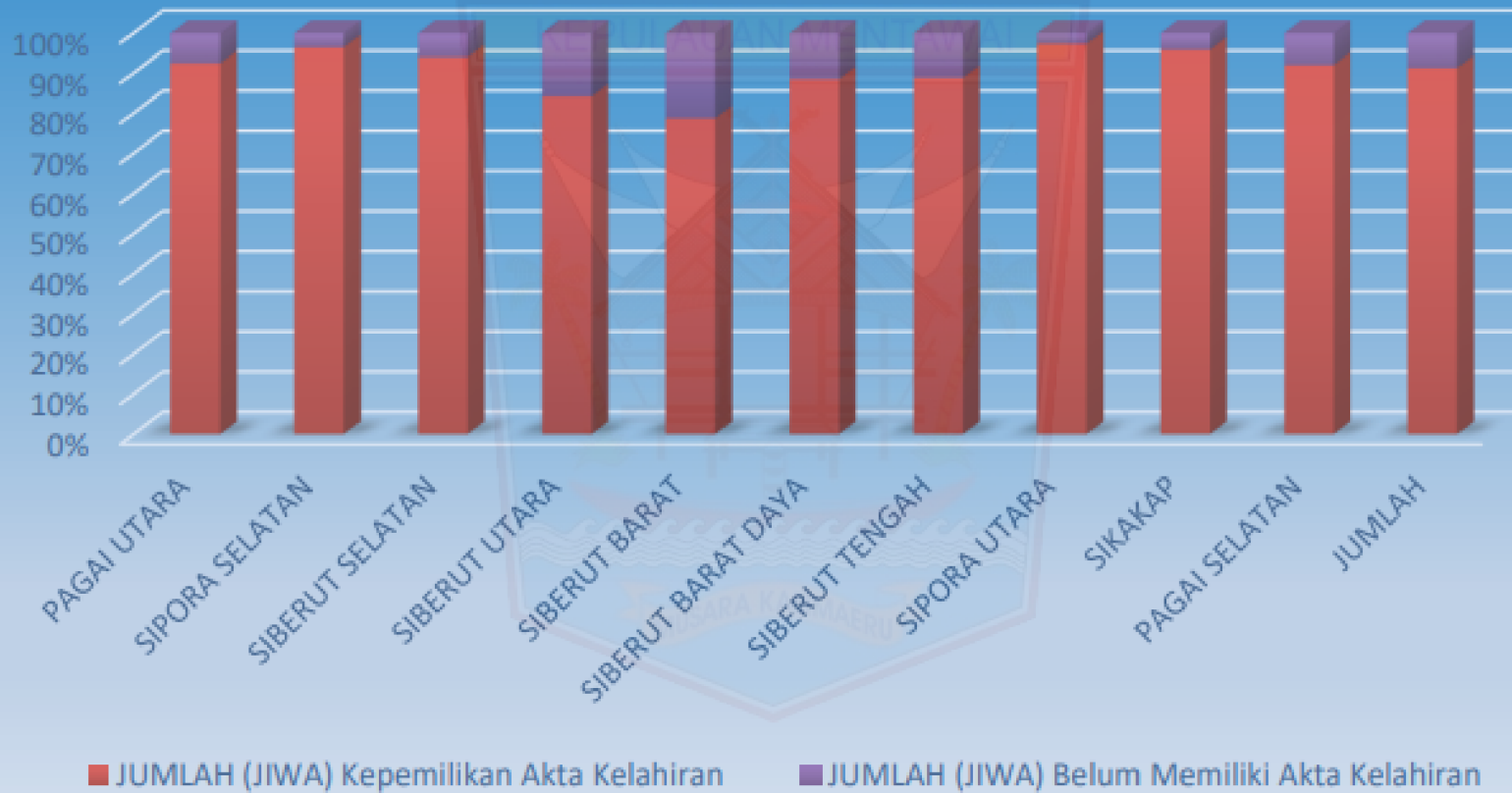


**2. REKAPITULASI DATA KEPEMILIKAN AKTA KELAHIRAN 0-18 TAHUN
KABUPATEN KEPULAUAN MENTAWAI
PER KECAMATAN PER 31 DESEMBER 2022**

KODE	KECAMATAN	JUMLAH (JIWA)				
		Anak 0-18 Tahun	Kepemilikan Akta Kelahiran	%	Belum Memiliki Akta Kelahiran	%
130901	PAGAI UTARA	2,137	1,975	92.42	162	7.58
130902	SIPORA SELATAN	2,878	2,775	96.42	103	3.58
130903	SIBERUT SELATAN	3,542	3,329	93.99	213	6.01
130904	SIBERUT UTARA	2,599	2,188	84.19	411	15.81
130905	SIBERUT BARAT	2,999	2,361	78.73	638	21.27
130906	SIBERUT BARAT DAYA	2,763	2,444	88.45	319	11.55
130907	SIBERUT TENGAH	2,837	2,519	88.79	318	11.21
130908	SIPORA UTARA	4,538	4,414	97.27	124	2.73
130909	SIKAKAP	3,202	3,068	95.82	134	4.18
130910	PAGAI SELATAN	3,301	3,036	91.97	265	8.03
	JUMLAH	30,796	28,109	91.27	2,687	8.73

Sumber : DKB Semester II 2022 (diolah)

GRAFIK DATA KEPEMILIKAN AKTA KELAHIRAN 0-18 TAHUN

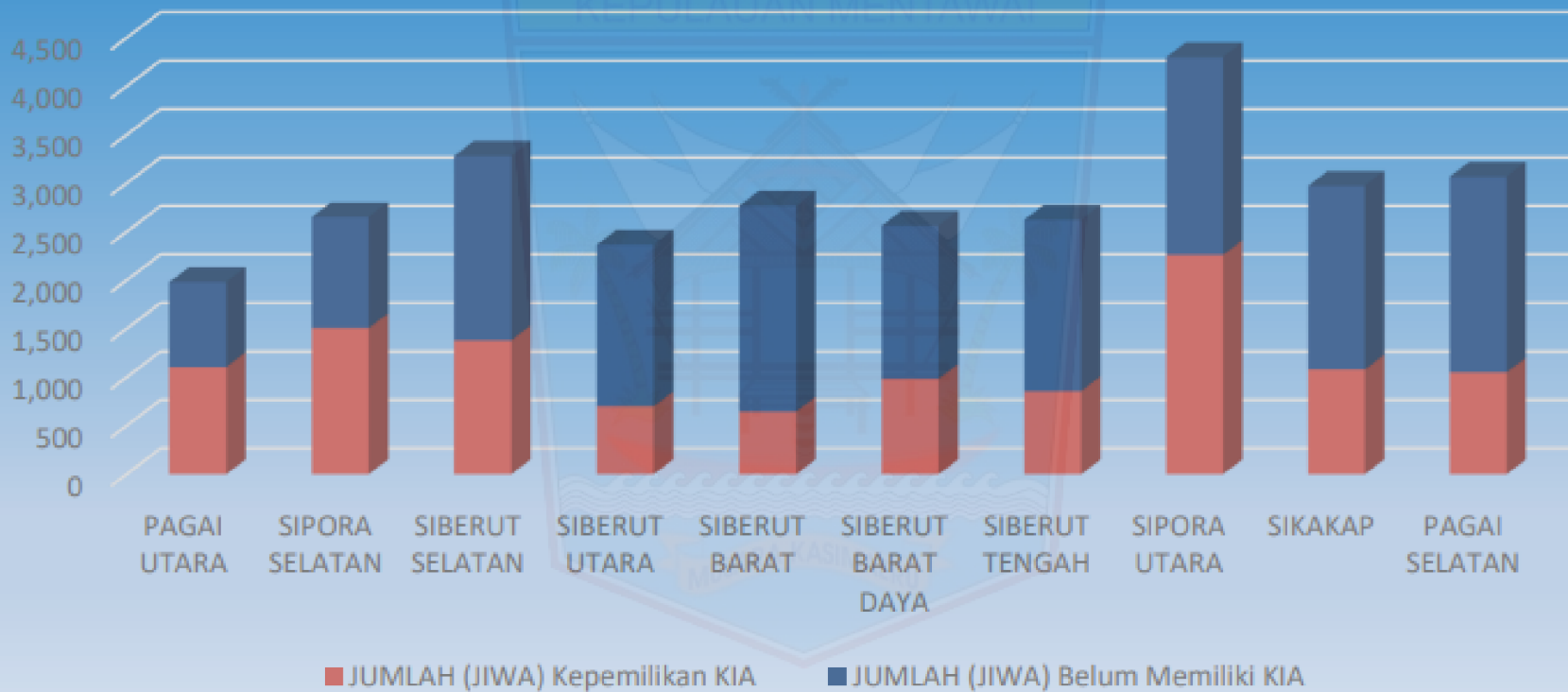


**3. REKAPITULASI DATA KEPEMILIKAN KARTU IDENTITAS ANAK (KIA)
KABUPATEN KEPULAUAN MENTAWAI
PER KECAMATAN PER 31 DESEMBER 2022**

KODE	KECAMATAN	JUMLAH (JIWA)				
		Wajib KIA	Kepemilikan KIA	%	Belum Memiliki KIA	%
130901	PAGAI UTARA	1,980	1,106	55.86	874	44.14
130902	SIPORA SELATAN	2,652	1,508	56.86	1,144	43.14
130903	SIBERUT SELATAN	3,282	1,381	42.08	1,901	57.92
130904	SIBERUT UTARA	2,365	700	29.60	1,665	70.40
130905	SIBERUT BARAT	2,768	646	23.34	2,122	76.66
130906	SIBERUT BARAT DAYA	2,563	985	38.43	1,578	61.57
130907	SIBERUT TENGAH	2,623	858	32.71	1,765	67.29
130908	SIPORA UTARA	4,300	2,260	52.56	2,040	47.44
130909	SIKAKAP	2,973	1,079	36.29	1,894	63.71
130910	PAGAI SELATAN	3,069	1,050	34.21	2,019	65.79
	JUMLAH	28,575	11,573	40.50	17,002	59.50

Sumber : DKB Semester II 2022 (diolah)

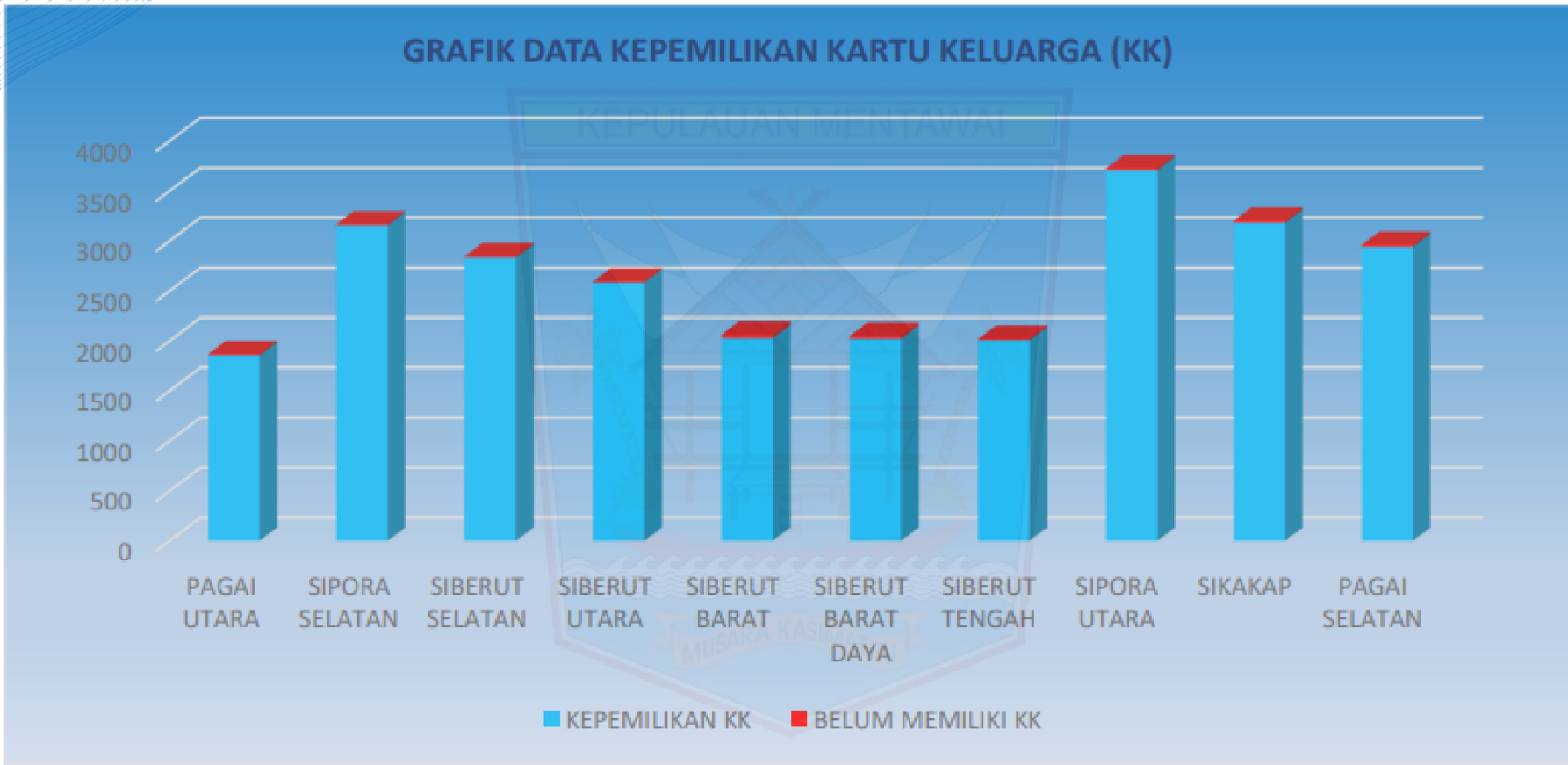
GRAFIK DATA KEPEMILIKAN KARTU IDENTITAS ANAK (KIA)



**4. REKAPITULASI DATA KEPEMILIKAN KARTU KELUARGA (KK)
KABUPATEN KEPULAUAN MENTAWAI
PER KECAMATAN PER 31 DESEMBER 2022**

KODE	KECAMATAN	KEPEMILIKAN KK	BELUM MEMILIKI KK	JUMLAH KK	KEPEMILIKAN KK (%)
130901	PAGAI UTARA	1,854	12	1,866	99.36
130902	SIPORA SELATAN	3,156	10	3,166	99.68
130903	SIBERUT SELATAN	2,834	13	2,847	99.54
130904	SIBERUT UTARA	2,584	9	2,593	99.65
130905	SIBERUT BARAT	2,027	34	2,061	98.35
130906	SIBERUT BARAT DAYA	2,021	29	2,050	98.59
130907	SIBERUT TENGAH	2,006	13	2,019	99.36
130908	SIPORA UTARA	3,709	15	3,724	99.60
130909	SIKAKAP	3,180	21	3,201	99.34
130910	PAGAI SELATAN	2,940	21	2,961	99.29
	JUMLAH	26,311	177	26,488	99.33

Sumber : DKB Semester II 2022 (diolah)





Created,
design,
and
Support by:

**PIAK
TEAM**

