

**DUKCAPIL**  
KEPULAUAN MENTAWAI



# BUKU DATA KEPENDUDUKAN SEMESTER II 2023



**PEMERINTAH KABUPATEN KEP. MENTAWAI  
DINAS KEPENDUDUKAN DAN PENCATATAN SPIL**



## KATA PENGANTAR



Berdasarkan Pasal 58 ayat (4) Undang-Undang Nomor 24 Tahun 2013 tentang perubahan atas Undang-Undang Nomor 23 Tahun 2006 tentang Administrasi Kependudukan menyebutkan bahwa data kependudukan yang digunakan untuk semua keperluan adalah data kependudukan dari kementerian yang bertanggung jawab dalam urusan pemerintahan dalam negeri (Kementerian Dalam Negeri), antara lain untuk pelayanan publik, perencanaan pembangunan, alokasi anggaran, pembangunan demokrasi, dan penegakan hukum serta pencegahan kriminalitas. Data kependudukan yang dapat disajikan dan dimanfaatkan untuk kepentingan apapun dimaksud adalah data kependudukan yang sudah dikonsolidasikan dan dibersihkan oleh Direktorat Jenderal

Kependudukan dan Pencatatan Sipil Kementerian Dalam Negeri. Direktorat Jenderal Kependudukan dan Pencatatan Sipil Kementerian Dalam Negeri menyajikan data kependudukan Nasional, Provinsi dan Kabupaten/Kota per semester dimana data diterbitkan 2 Kali dalam 1 Tahun yaitu data semester I tanggal 30 Juni dan data semester II diterbitkan tanggal 31 Desember. Data Agregat Kependudukan semester II tahun 2023 Kabupaten Kepulauan Mentawai yang telah ditetapkan oleh Direktorat Jenderal Kependudukan dan Pencatatan Sipil Kementerian Dalam Negeri Republik Indonesia sebanyak 95.068 jiwa, dengan rincian Laki-laki berjumlah 49.228 jiwa dan Perempuan berjumlah 45.840 jiwa. Akhir kata, kami ucapkan terima kasih kepada semua jajaran atau pihak yang telah turut membantu tersusunnya Buku Data Kependudukan Semester II Tahun 2023. Semoga ini bermanfaat untuk semua pihak.

Tuapejat, 31 Juli 2024

KEPALA DINAS  
KEPENDUDUKAN DAN PENCATATAN SIPIL  
KABUPATEN KEPULAUAN MENTAWAI

Muhammad Irsal, S.Pd, M.Si  
Pembina TK I, IV/b  
NIP. 196711101997021003



## DAFTAR ISI

KATA PENGANTAR .....	i
DAFTAR ISI .....	ii
PENDAHULUAN.....	iv
<b>BAB I</b>	
<b>REKAPITULASI DATA KEPENDUDUKAN KAB. KEP. MENTAWAI PER 31 DESEMBER 2023</b>	
1. <i>REKAPITULASI DATA KEPENDUDUKAN KABUPATEN KEPULAUAN MENTAWAI DILENGKAPI DENGAN LUAS WILAYAH DAN KEPADATAN PENDUDUK</i>	1
2. <i>REKAPITULASI DATA KEPENDUDUKAN BERDASARKAN AGAMA DAN JENIS KELAMIN</i>	3
3. <i>REKAPITULASI DATA KEPENDUDUKAN BERDASARKAN STATUS KAWIN DAN JENIS KELAMIN</i>	5
4. <i>REKAPITULASI DATA KEPENDUDUKAN BERDASARKAN KELOMPOK UMUR DAN JENIS KELAMIN</i>	7
5. <i>REKAPITULASI DATA KEPENDUDUKAN BERDASARKAN PENDIDIKAN DAN JENIS KELAMIN</i>	9
6. <i>REKAPITULASI DATA KEPENDUDUKAN BERDASARKAN PEKERJAAN DAN JENIS KELAMIN</i>	11
7. <i>REKAPITULASI DATA KEPENDUDUKAN BERDASARKAN GOLONGAN DARAH DAN JENIS KELAMIN</i>	13
<b>BAB II</b>	
<b>REKAPITULASI DATA KEPENDUDUKAN PER KECAMATAN, PER 31 DESEMBER 2023</b>	
1. REKAPITULASI DATA KEPENDUDUKAN PER KECAMATAN DILENGKAPI DENGAN LUAS WILAYAH DAN KEPADATAN PENDUDUK	15
2. REKAPITULASI DATA KEPENDUDUKAN BERDASARKAN JENIS KELAMIN	17
3. REKAPITULASI DATA KEPENDUDUKAN BERDASARKAN STATUS KAWIN DAN JENIS KELAMIN	19
4. REKAPITULASI DATA KEPENDUDUKAN BERDASARKAN AGAMA DAN JENIS KELAMIN	21
5. REKAPITULASI DATA KEPENDUDUKAN BERDASARKAN PENDIDIKAN DAN JENIS KELAMIN	23
6. REKAPITULASI DATA KEPENDUDUKAN BERDASARKAN KARTU KELUARGA PENDIDIKAN DAN JENIS KELAMIN	25
7. REKAPITULASI DATA KEPENDUDUKAN BERDASARKAN PEKERJAAN DAN JENIS KELAMIN	27

BAB III	<i>REKAPITULASI DATA KEPENDUDUKAN BERDASARKAN JENIS KELAMIN PER DESA 31 DESEMBER 2023</i>	
1.	REKAPITULASI DATA KEPENDUDUKAN BERDASARKAN JENIS KELAMIN	29
2.	REKAPITULASI DATA KEPENDUDUKAN BERDASARKAN AGAMA DAN JENIS KELAMIN	31
3.	REKAPITULASI DATA KEPENDUDUKAN BERDASARKAN STATUS KAWIN DAN JENIS KELAMIN	33
4.	REKAPITULASI DATA KEPENDUDUKAN BERDASARKAN PENDIDIKAN DAN JENIS KELAMIN	35
5.	REKAPITULASI DATA KEPENDUDUKAN BERDASARKAN KARTU KELUARGA DAN JENIS KELAMIN	37
6.	REKAPITULASI DATA KEPENDUDUKAN BERDASARKAN KARTU KELUARGA, PENDIDIKAN DAN JENIS KELAMIN	39
7.	REKAPITULASI DATA KEPENDUDUKAN BERDASARKAN PEKERJAAN DAN JENIS KELAMIN	41
8.	REKAPITULASI DATA KEPENDUDUKAN BERDASARKAN GOLONGAN DARAH DAN JENIS KELAMIN	43
BAB IV	<i>REKAPITULASI DATA BERDASARKAN KEPEMILIKAN KAB. KEP. MENTAWAI PER DESA PER 31 DESEMBER 2023</i>	
1.	REKAPITULASI DATA KEPEMILIKAN KTP-el KABUPATEN KEPULAUAN MENTAWAI	45
2.	REKAPITULASI DATA KEPEMILIKAN AKTA KELAHIRAN 0-18 THN KABUPATEN KEPULAUAN MENTAWAI	48
3.	REKAPITULASI DATA KEPEMILIKAN KARTU IDENTITAS ANAK (KIA) KABUPATEN KEPULAUAN MENTAWAI	51
4.	REKAPITULASI DATA KEPEMILIKAN KARTU KELUARGA (KK) KABUPATEN KEPULAUAN MENTAWAI	54

## PENDAHULUAN

Para perencana dan pengambil kebijakan sangat membutuhkan data kependudukan secara berkesinambungan dari tahun ke tahun. Data kependudukan yang disajikan adalah data kependudukan yang sudah dikonsolidasikan dan dibersihkan oleh Direktorat Jenderal Kependudukan dan Pencatatan Sipil Kementerian Dalam Negeri.

Data kependudukan bukanlah merupakan ramalan jumlah penduduk atau hasil sensus penduduk yang dilakukan hanya pada tahun-tahun tertentu, tetapi merupakan hasil rekapitulasi database yang telah dikonsolidasikan dan dibersihkan dengan menggunakan Sistem Informasi Administrasi Kependudukan (SIAK) online yang didukung dengan perekaman sidik jari dan iris mata dalam perekaman tersebut.

Data kependudukan semester II tahun 2023 Kabupaten Kepulauan Mentawai yang telah ditetapkan oleh Direktorat Jenderal Kependudukan dan Pencatatan Sipil Kementerian Dalam Negeri Republik Indonesia sebanyak 95.068 jiwa, dengan rincian Laki-laki berjumlah 49.228 jiwa dan Perempuan berjumlah 45.840 jiwa.

Akhir kata, kami ucapkan terima kasih kepada semua jajaran atau pihak yang telah turut membantu tersusunnya Data Kependudukan Semester II Tahun 2023. Semoga ini bermanfaat untuk semua pihak.

Tuapejat, 31 Juli 2024

KEPALA DINAS  
KEPENDUDUKAN DAN PENCATATAN SIPIL  
KABUPATEN KEPULAUAN MENTAWAI



Official stamp of the Kabupaten Kepulauan Mentawai Civil Registry and Population Directorate, featuring a signature over the text: PEMERINTAH KABUPATEN KEPULAUAN MENTAWAI, DINAS KEPENDUDUKAN DAN PENCATATAN SIPIL.

Muhammad Irsal, S.Pd, M.Si  
Pembina TK I, IV/b  
NIP. 196711101997021003



# BAB I

## REKAPITULASI DATA KEPENDUDUKAN KABUPATEN KEPULAUAN MENTAWAI PER 31 DESEMBER 2023

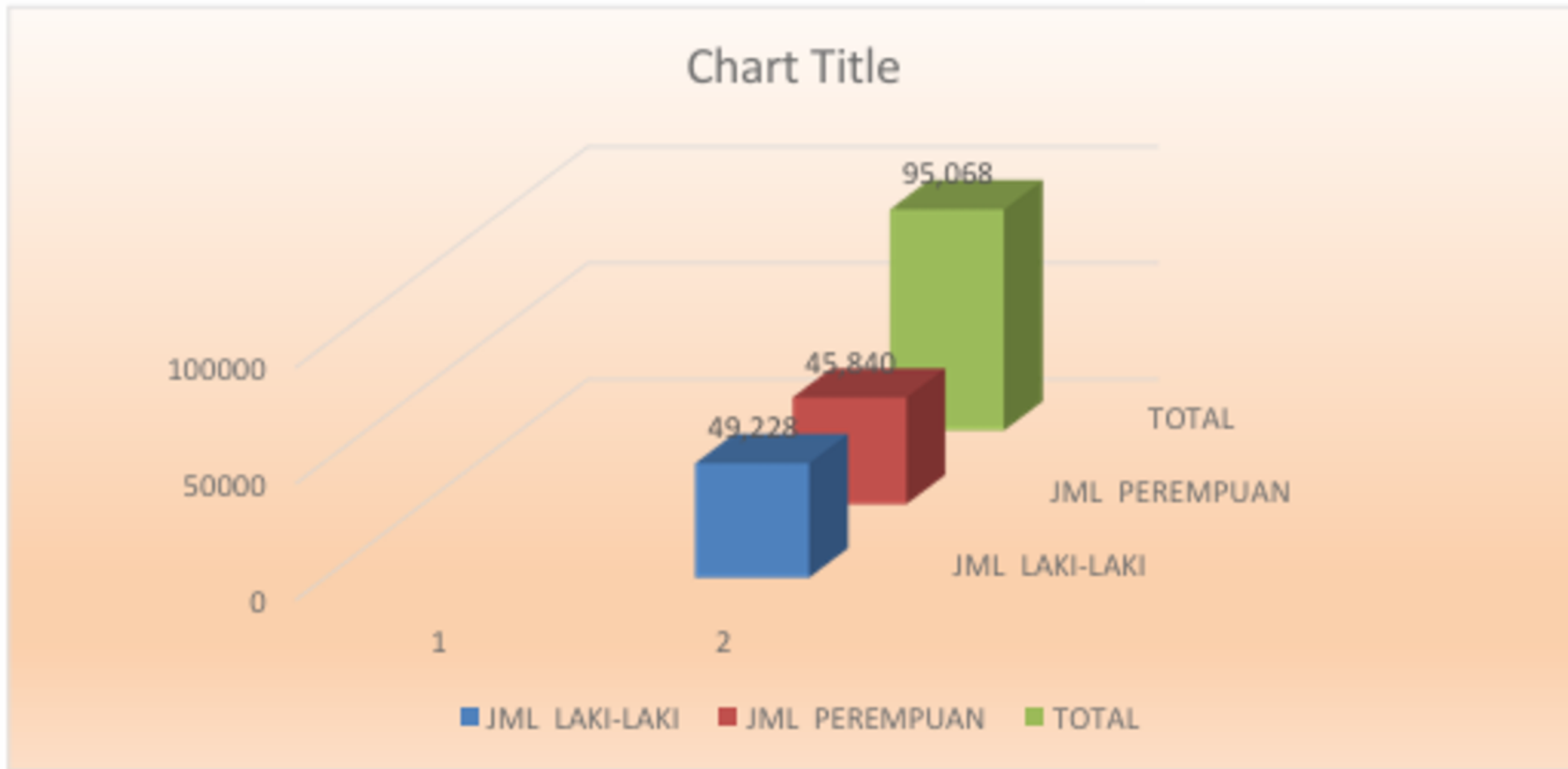


### 1. REKAPITULASI DATA KEPENDUDUKAN KABUPATEN KEPULAUAN MENTAWAI PER 31 DESEMBER 2023

REKAPITULASI DATA KEPENDUDUKAN KABUPATEN KEPULAUAN MENTAWAI DILENGKAPI DENGAN LUAS WILAYAH DAN KEPADATAN PENDUDUK PER 31 DESEMBER 2023

KODE	WILAYAH	JML LAKI-LAKI	JML PEREMPUAN	TOTAL	LUAS WILAYAH	KEPADATAN
13.09	KAB. KEPULAUAN MENTAWAI	49,228	45,840	95,068	5,983.22	15.89

Sumber : GIS DUKCAPIL KEMENDAGRI Semester II 2023 (diolah)



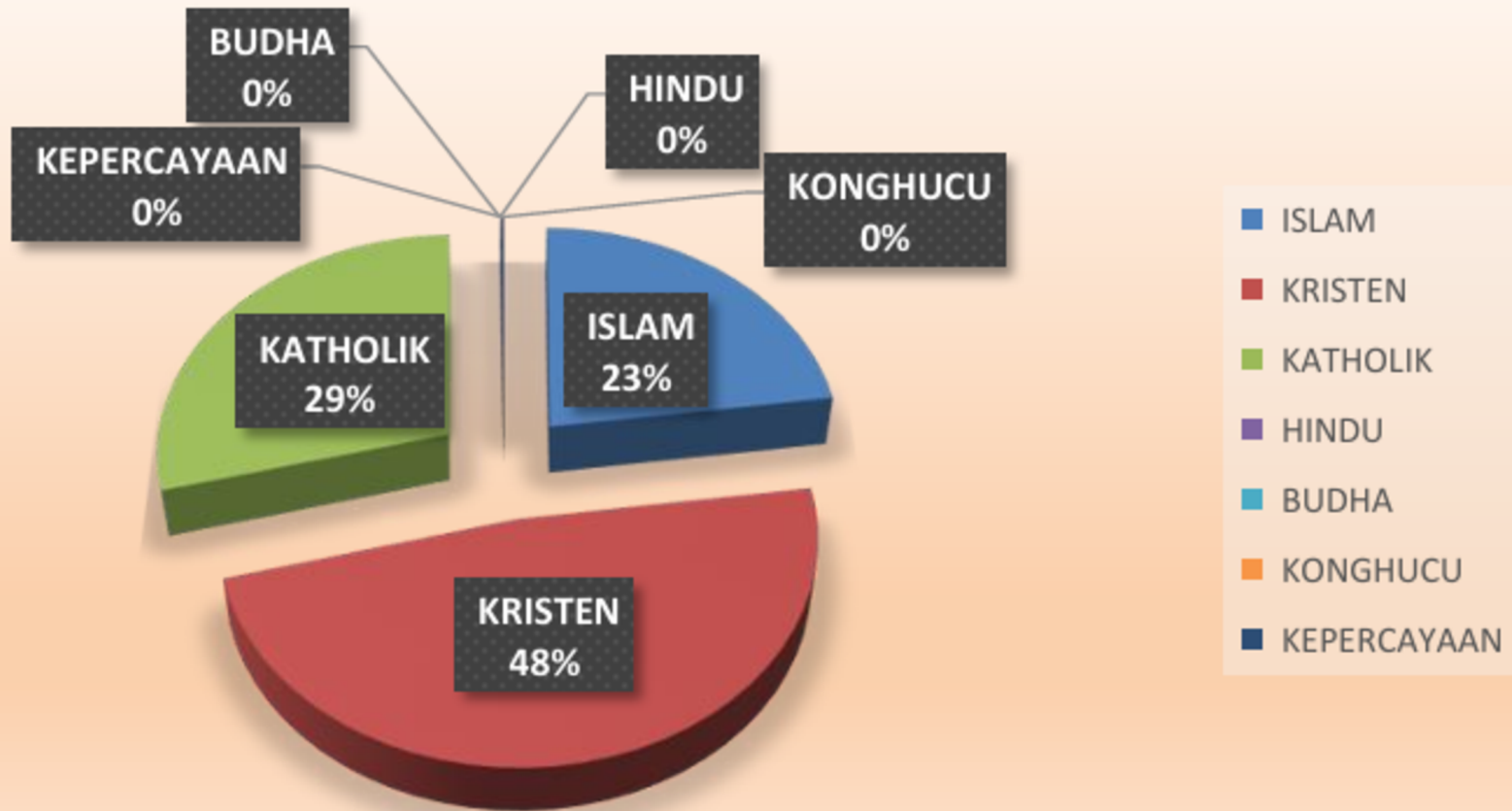
## 2. REKAPITULASI DATA KEPENDUDUKAN BERDASARKAN AGAMA DAN JENIS KELAMIN

### REKAPITULASI DATA KEPENDUDUKAN BERDASARKAN AGAMA DAN JENIS KELAMIN KABUPATEN KEPULAUAN MENTAWAI PER 31 DESEMBER 2023

AGAMA	JENIS KELAMIN (JIWA)		TOTAL (JIWA)
	PRIA	WANITA	
1	2	3	4
ISLAM	11161	10537	21,698
KRISTEN	23692	22001	45,693
KATHOLIK	14282	13213	27,495
HINDU	0	1	1
BUDHA	1	2	3
KONGHUCU	0	0	-
KEPERCAYAAN	92	86	178
<b>JUMLAH</b>	<b>49,228</b>	<b>45,840</b>	<b>95,068</b>

Sumber : DKB Semester II 2023 (diolah)

### GRAFIK DATA KEPENDUDUKAN BERDASARKAN AGAMA



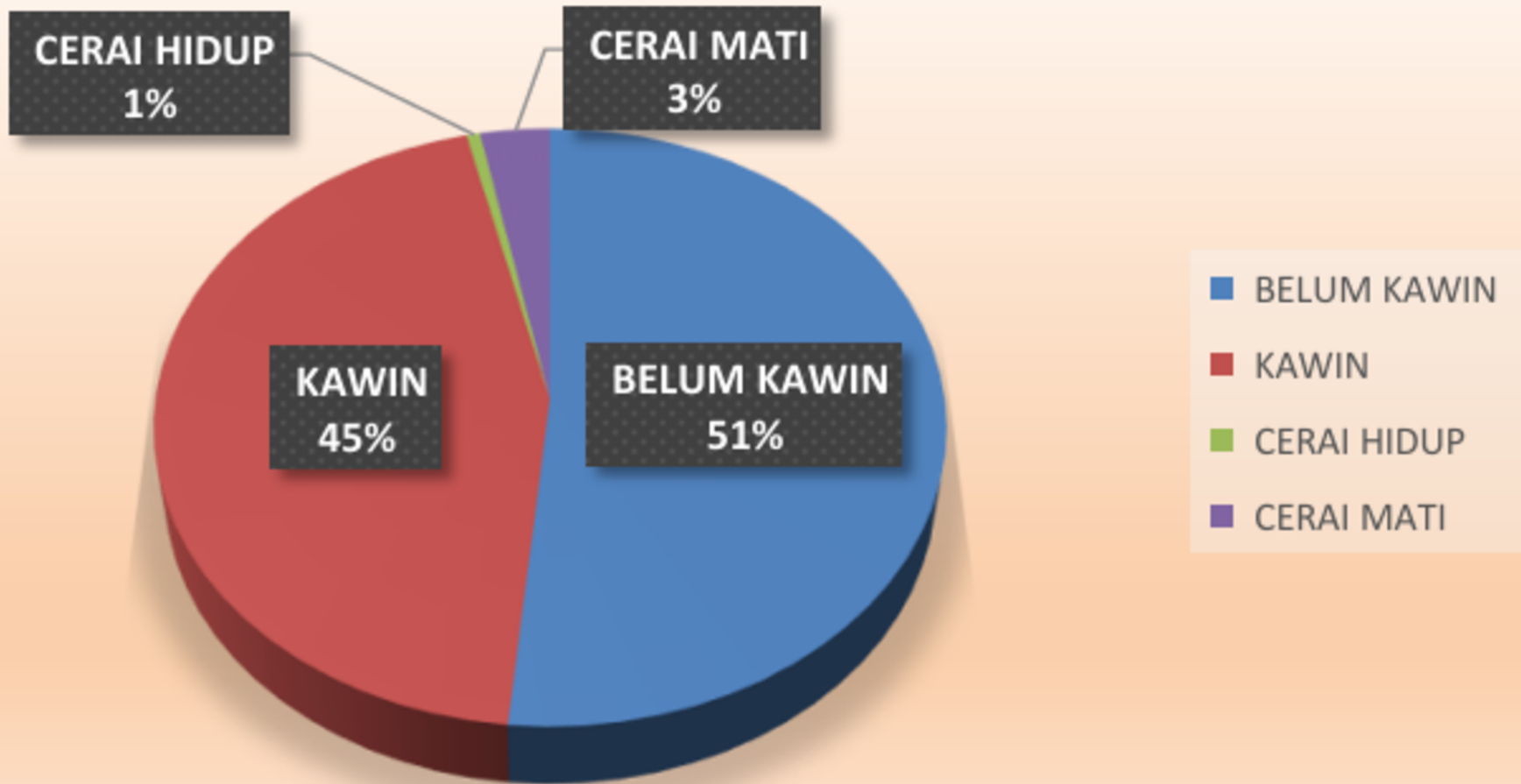
### 3. REKAPITULASI DATA KEPENDUDUKAN BERDASARKAN STATUS KAWIN DAN JENIS KELAMIN

#### REKAPITULASI DATA KEPENDUDUKAN BERDASARKAN STATUS PERKAWINAN DAN JENIS KELAMIN KABUPATEN KEPULAUAN MENTAWAI PER 31 DESEMBER 2023

STATUS KAWIN	JENIS KELAMIN (JIWA)		TOTAL (JIWA)
	PRIA	WANITA	
1	2	3	4
BELUM KAWIN	27263	21740	49,003
KAWIN	21303	21225	42,528
CERAI HIDUP	215	359	574
CERAI MATI	447	2516	2,963
<b>JUMLAH</b>	<b>49,228</b>	<b>45,840</b>	<b>95,068</b>

Sumber : DKB Semester II 2023 (diolah)

### GRAFIK DATA KEPENDUDUKAN BERDASARKAN STATUS KAWIN



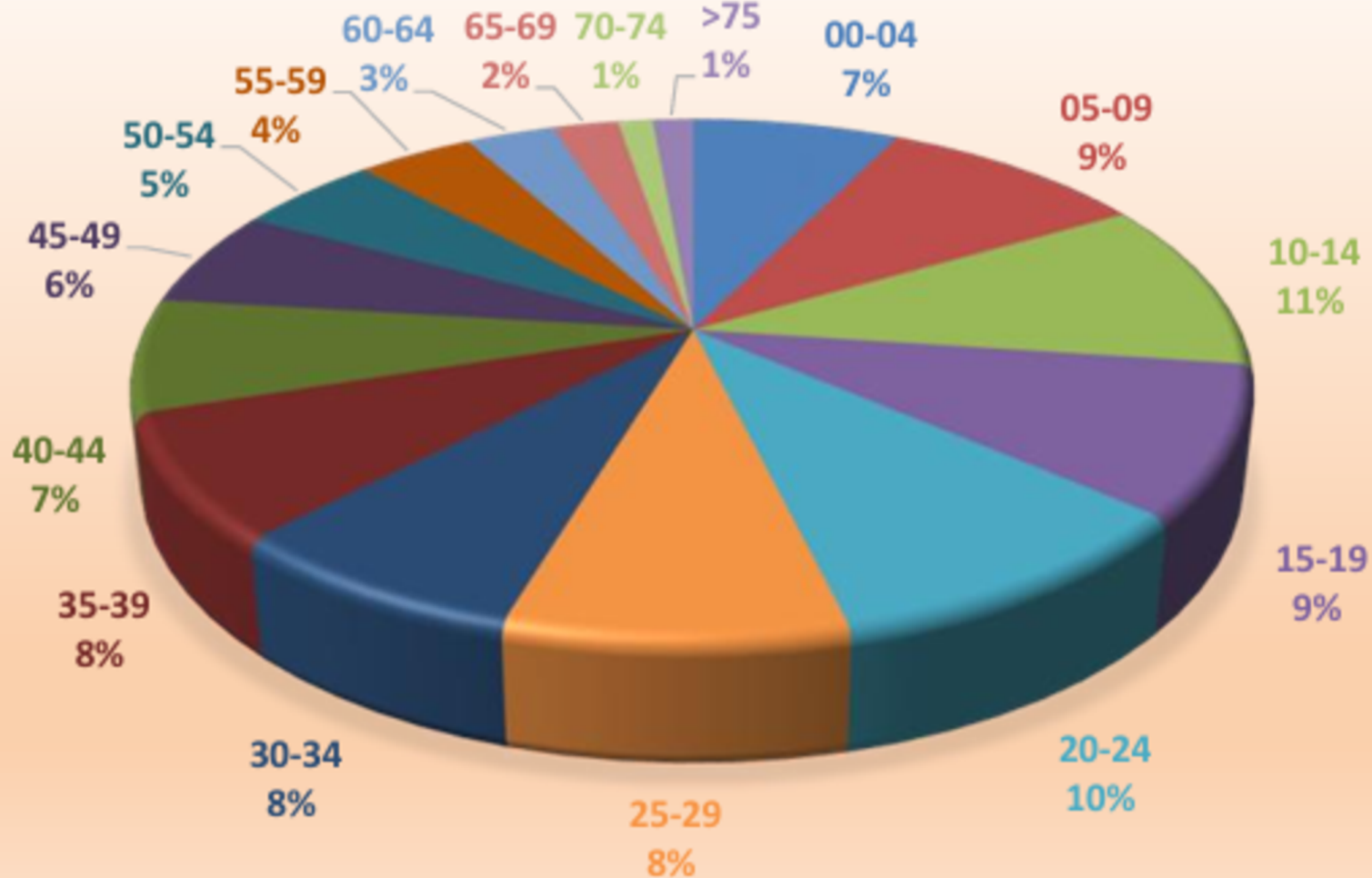
**4. REKAPITULASI DATA KEPENDUDUKAN BERDASARKAN KELOMPOK UMUR DAN JENIS KELAMIN**

**REKAPITULASI DATA KEPENDUDUKAN  
BERDASARKAN KELOMPOK UMUR DAN JENIS KELAMIN  
KABUPATEN KEPULAUAN MENTAWAI PER 31 DESEMBER 2023**

KELOMPOK UMUR	JENIS KELAMIN (JIWA)		TOTAL (JIWA)
	PRIA	WANITA	
1	2	3	4
00-04	3,613	3,218	6,831
05-09	4,623	4,298	8,921
10-14	5208	4830	10,038
15-19	4432	4416	8,848
20-24	4719	4593	9,312
25-29	4176	3789	7,965
30-34	3712	3481	7,193
35-39	3890	3490	7,380
40-44	3562	3089	6,651
45-49	2952	2766	5,718
50-54	2567	2192	4,759
55-59	2007	1867	3,874
60-64	1454	1466	2,920
65-69	1104	1066	2,170
70-74	558	584	1,142
>75	651	695	1,346
<b>JUMLAH</b>	<b>49,228</b>	<b>45,840</b>	<b>95,068</b>

Sumber : DKB Semester II 2023 (diolah)

GRAFIK DATA KEPENDUDUKAN BERDASARKAN KELOMPOK UMUR



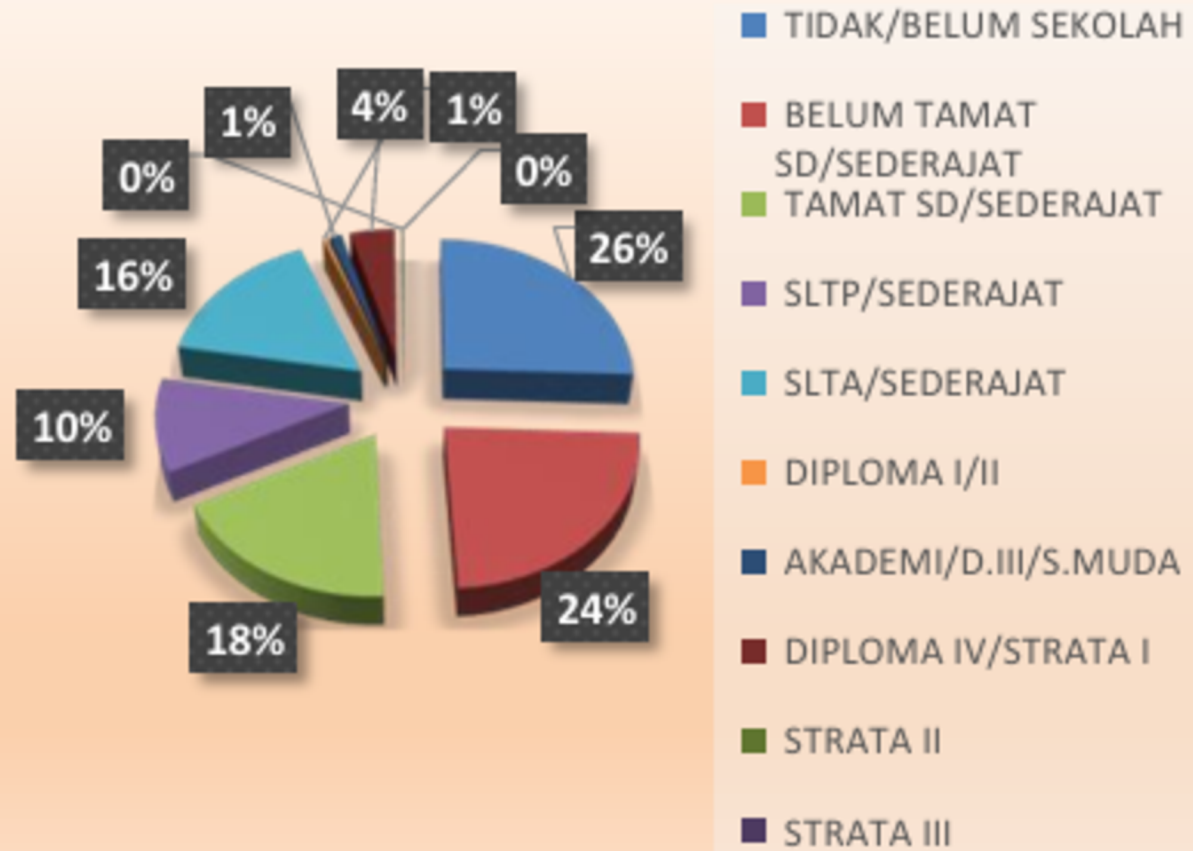
## 5. REKAPITULASI DATA KEPENDUDUKAN BERDASARKAN PENDIDIKAN DAN JENIS KELAMIN

### REKAPITULASI DATA KEPENDUDUKAN BERDASARKAN PENDIDIKAN DAN JENIS KELAMIN KABUPATEN KEPULAUAN MENTAWAI PER 31 DESEMBER 2023

PENDIDIKAN	JENIS KELAMIN (JIWA)		TOTAL (JIWA)
	PRIA	WANITA	
1	2	3	4
TIDAK/BELUM SEKOLAH	12422	11922	24,344
BELUM TAMAT SD/SEDERAJAT	11277	11162	22,439
TAMAT SD/SEDERAJAT	8925	8406	17,331
SLTP/SEDERAJAT	5364	4494	9,858
SLTA/SEDERAJAT	8649	6884	15,533
DIPLOMA I/II	168	187	355
AKADEMI/D.III/S.MUDA	389	721	1,110
DIPLOMA IV/STRATA I	1924	2003	3,927
STRATA II	109	61	170
STRATA III	1	0	1
<b>JUMLAH</b>	<b>49,227</b>	<b>45,840</b>	<b>95,068</b>

Sumber : DKB Semester II 2023 (diolah)

### Chart Title



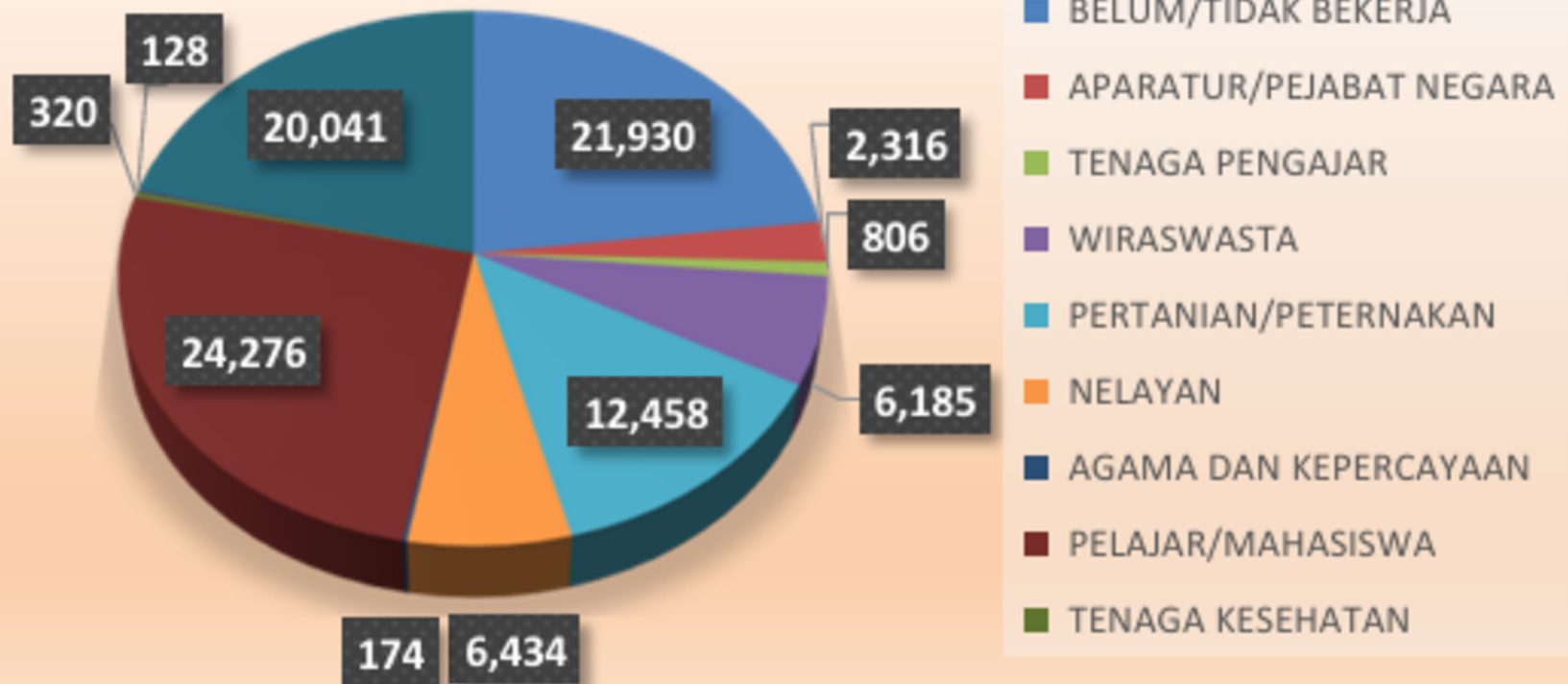
## 6. REKAPITULASI DATA KEPENDUDUKAN BERDASARKAN PEKERJAAN DAN JENIS KELAMIN

### REKAPITULASI DATA KEPENDUDUKAN BERDASARKAN JENIS PEKERJAAN DAN JENIS KELAMIN KABUPATEN KEPULAUAN MENTAWAI PER 31 DESEMBER 2023

JENIS PEKERJAAN	JENIS KELAMIN (JIWA)		TOTAL (JIWA)
	PRIA	WANITA	
1	2	3	4
BELUM/TIDAK BEKERJA	11692	10238	21,930
APARATUR/PEJABAT NEGARA	1271	1045	2,316
TENAGA PENGAJAR	324	482	806
WIRASWASTA	4555	1630	6,185
PERTANIAN/PETERNAKAN	11653	805	12,458
NELAYAN	6317	117	6,434
AGAMA DAN KEPERCAYAAN	140	34	174
PELAJAR/MAHASISWA	13080	11196	24,276
TENAGA KESEHATAN	80	240	320
PENSIUNAN	113	15	128
LAINNYA	3	20038	20,041
<b>JUMLAH</b>	<b>49,228</b>	<b>45,840</b>	<b>95,068</b>

Sumber : DKB Semester II 2023 (diolah)

**GRAFIK DATA KEPENDUDUKAN BERDASARKAN PEKERJAAN**



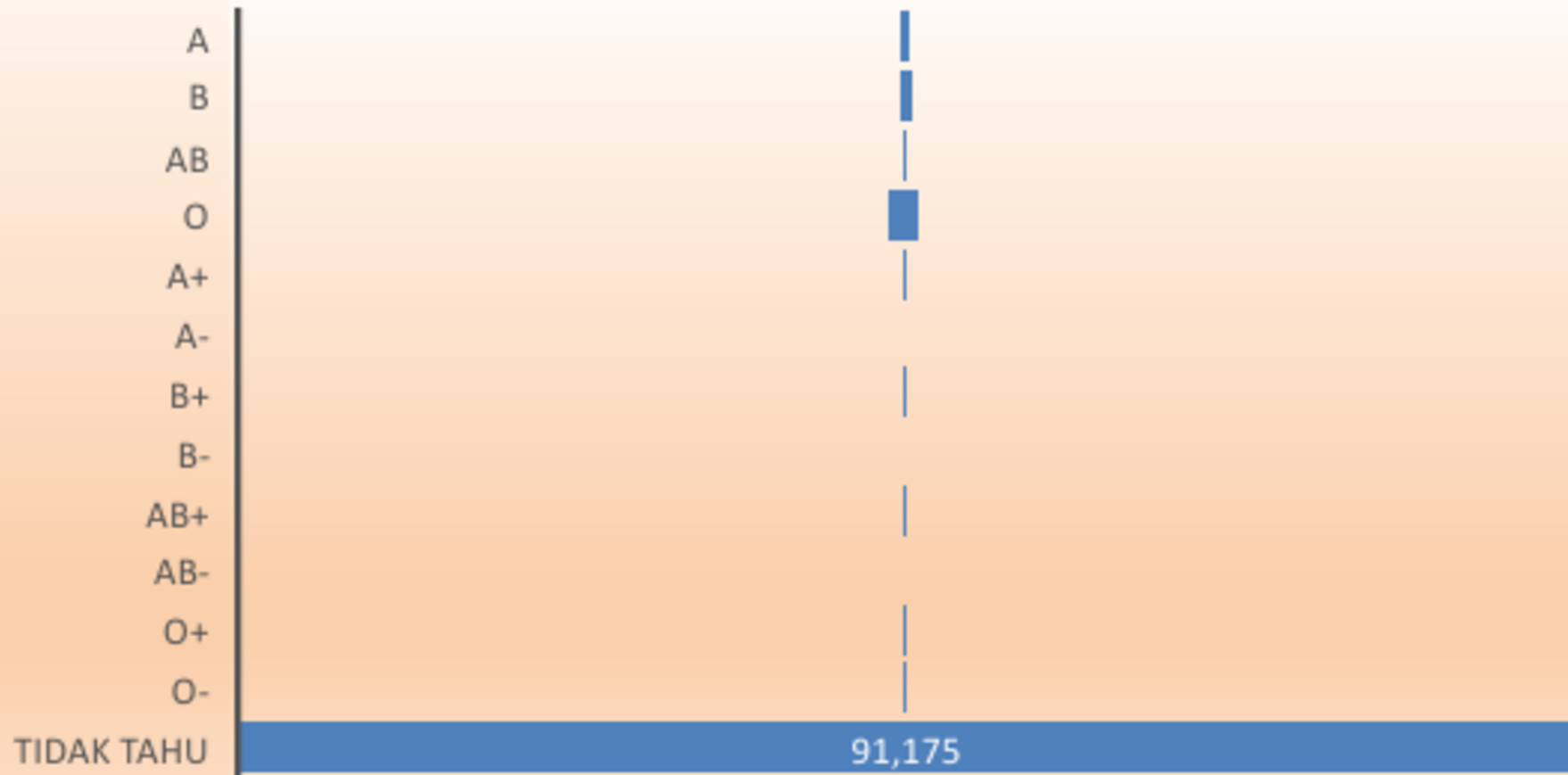
## 7. REKAPITULASI DATA KEPENDUDUKAN BERDASARKAN GOLONGAN DARAH DAN JENIS KELAMIN

### REKAPITULASI DATA KEPENDUDUKAN BERDASARKAN GOLONGAN DARAH DAN JENIS KELAMIN KABUPATEN KEPULAUAN MENTAWAI PER 31 DESEMBER 2023

GOLONGAN DARAH	JENIS KELAMIN (JIWA)		TOTAL (JIWA)
	PRIA	WANITA	
1	2	3	4
A	287	232	519
B	373	343	716
AB	133	111	244
O	1,185	924	2,109
A+	24	26	50
A-	-	5	5
B+	27	24	51
B-	2	1	3
AB+	8	9	17
AB-	2	1	3
O+	34	29	63
O-	55	58	113
TIDAK TAHU	47,098	44,077	91,175
<b>JUMLAH</b>	<b>49,228</b>	<b>45,840</b>	<b>95,068</b>

Sumber : DKB Semester II 2023 (diolah)

### GRAFIK DATA KEPENDUDUKAN BERDASARKAN GOLONGAN DARAH



# BAB II

## **REKAPITULASI DATA KEPENDUDUKAN PER KECAMATAN PER 31 DESEMBER 2023**



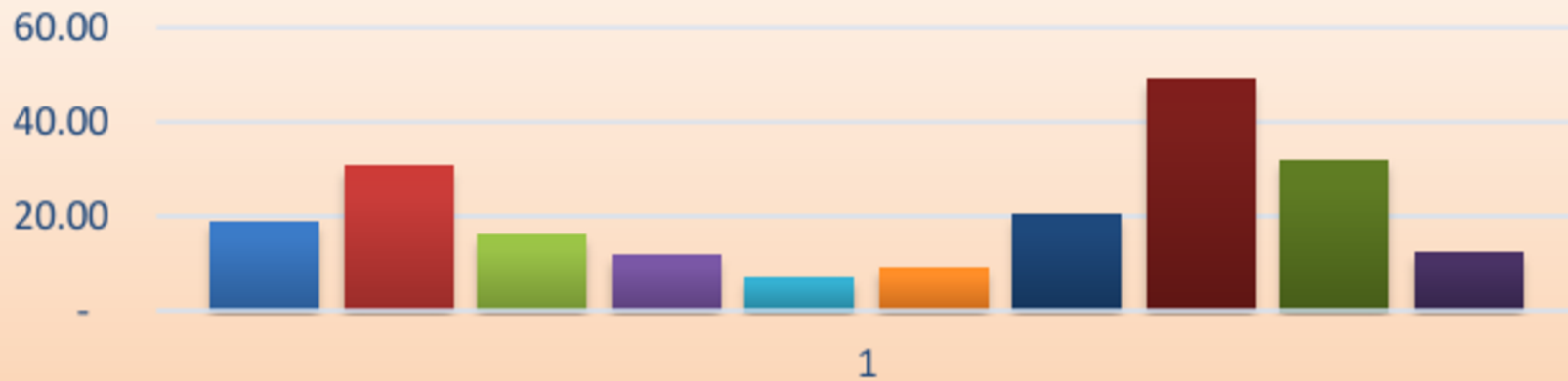


**1. REKAPITULASI DATA KEPENDUDUKAN PER KECAMATAN  
DILENGKAPI DENGAN LUAS WILAYAH DAN KEPADATAN PENDUDUK  
PER 31 DESEMBER 2023**

No.	Kecamatan	Penduduk (Jiwa)	Luas Wilayah (Km <sup>2</sup> )	Kepadatan (Jiwa/km <sup>2</sup> )
1	2	3	4	5 = 3 : 4
1	PAGAI UTARA	6,495	343.11	18.93
2	SIPORA SELATAN	10,552	345.53	30.54
3	SIBERUT SELATAN	10,711	674.80	15.87
4	SIBERUT UTARA	9,151	782.53	11.69
5	SIBERUT BARAT	8,252	1,169.00	7.06
6	SIBERUT BARAT DAYA	7,686	851.13	9.03
7	SIBERUT TENGAH	7,716	379.38	20.34
8	SIPORA UTARA	13,405	272.89	49.12
9	SIKAKAP	10,821	338.84	31.94
10	PAGAI SELATAN	10,279	840.78	12.23
<b>JUMLAH</b>		<b>95,068</b>	<b>5,983.22</b>	<b>15.89</b>

Sumber : GIS DUKCAPIL KEMENDAGRI Semester II 2023 (diolah)

## DATA KEPENDUDUKAN PER KECAMATAN KEPADATAN PENDUDUK



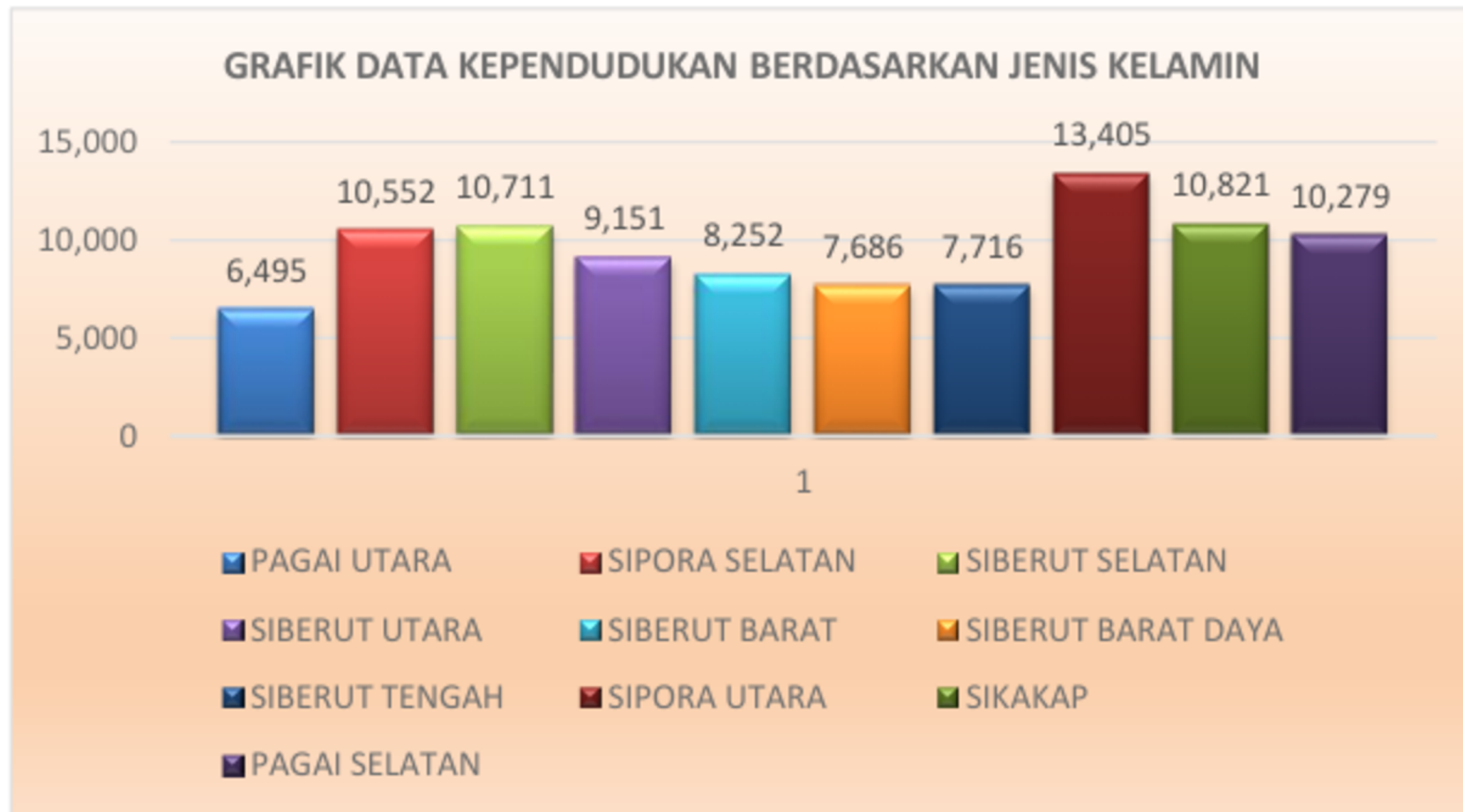
- PAGAI UTARA
- SIPORA SELATAN
- SIBERUT SELATAN
- SIBERUT UTARA
- SIBERUT BARAT
- SIBERUT BARAT DAYA
- SIBERUT TENGAH
- SIPORA UTARA
- SIKAKAP
- PAGAI SELATAN

## 2. REKAPITULASI DATA KEPENDUDUKAN BERDASARKAN JENIS KELAMIN PER KECAMATAN PER 31 DESEMBER 2023

KODE	KECAMATAN	JUMLAH LAKI-LAKI	JUMLAH PEREMPUAN	TOTAL
13.09.01	PAGAI UTARA	3409	3086	6,495
13.09.02	SIPORA SELATAN	5417	5135	10,552
13.09.03	SIBERUT SELATAN	5536	5175	10,711
13.09.04	SIBERUT UTARA	4741	4410	9,151
13.09.05	SIBERUT BARAT	4303	3949	8,252
13.09.06	SIBERUT BARAT DAYA	3976	3710	7,686
13.09.07	SIBERUT TENGAH	4009	3707	7,716
13.09.08	SIPORA UTARA	6868	6537	13,405
13.09.09	SIKAKAP	5595	5226	10,821
13.09.10	PAGAI SELATAN	5374	4905	10,279
	<b>JUMLAH</b>	<b>49,228</b>	<b>45,840</b>	<b>95,068</b>

Sumber : DKB Semester II 2023 (diolah)

**GRAFIK DATA KEPENDUDUKAN BERDASARKAN JENIS KELAMIN**

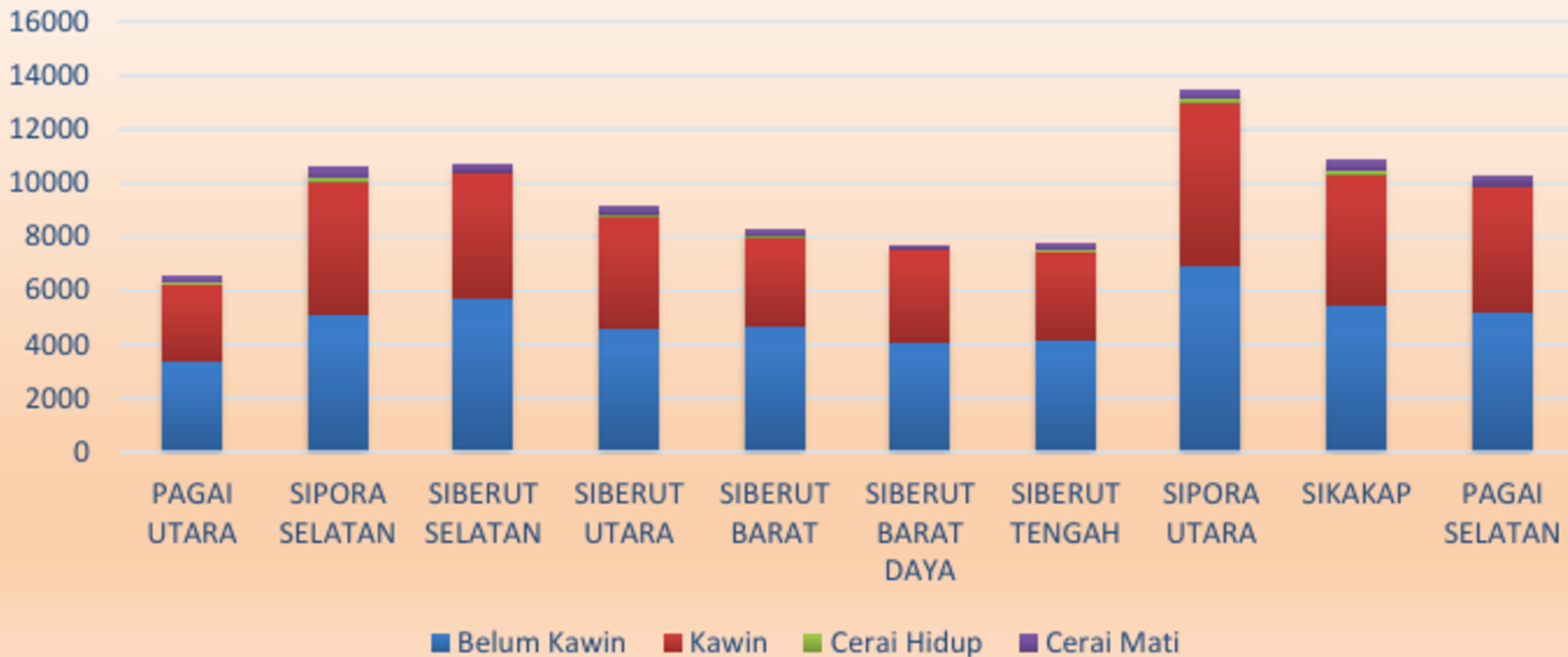


### 3. REKAPITULASI DATA KEPENDUDUKAN BERDASARKAN STATUS KAWIN DAN JENIS KELAMIN PER KECAMATAN PERT 31 DESEMBER 2023

NO	KECAMATAN	BELUM KAWIN		KAWIN		CERAH HIDUP		CERAH MATI	
		LK	PR	LK	PR	LK	PR	LK	PR
1	PAGAI UTARA	1905	1407	1459	1448	7	19	38	212
2	SIPORA SELATAN	2848	2206	2479	2505	42	59	48	365
3	SIBERUT SELATAN	3101	2521	2366	2392	8	34	61	228
4	SIBERUT UTARA	2567	2006	2105	2094	13	25	56	285
5	SIBERUT BARAT	2583	2116	1663	1629	13	21	44	183
6	SIBERUT BARAT DAYA	2216	1877	1716	1692	15	18	29	123
7	SIBERUT TENGAH	2325	1862	1654	1643	6	13	24	189
8	SIPORA UTARA	3744	3154	3035	3035	51	71	38	277
9	SIKAKAP	3031	2340	2470	2457	39	68	55	361
10	PAGAI SELATAN	2943	2251	2356	2330	21	31	54	293
<b>JUMLAH</b>		<b>27,263</b>	<b>21,740</b>	<b>21,303</b>	<b>21,225</b>	<b>215</b>	<b>359</b>	<b>447</b>	<b>2,516</b>

Sumber : DKB Semester II 2023 (diolah)

## DATA KEPENDUDUKAN BERDASARKAN STATUS KAWIN DAN JENIS KELAMIN

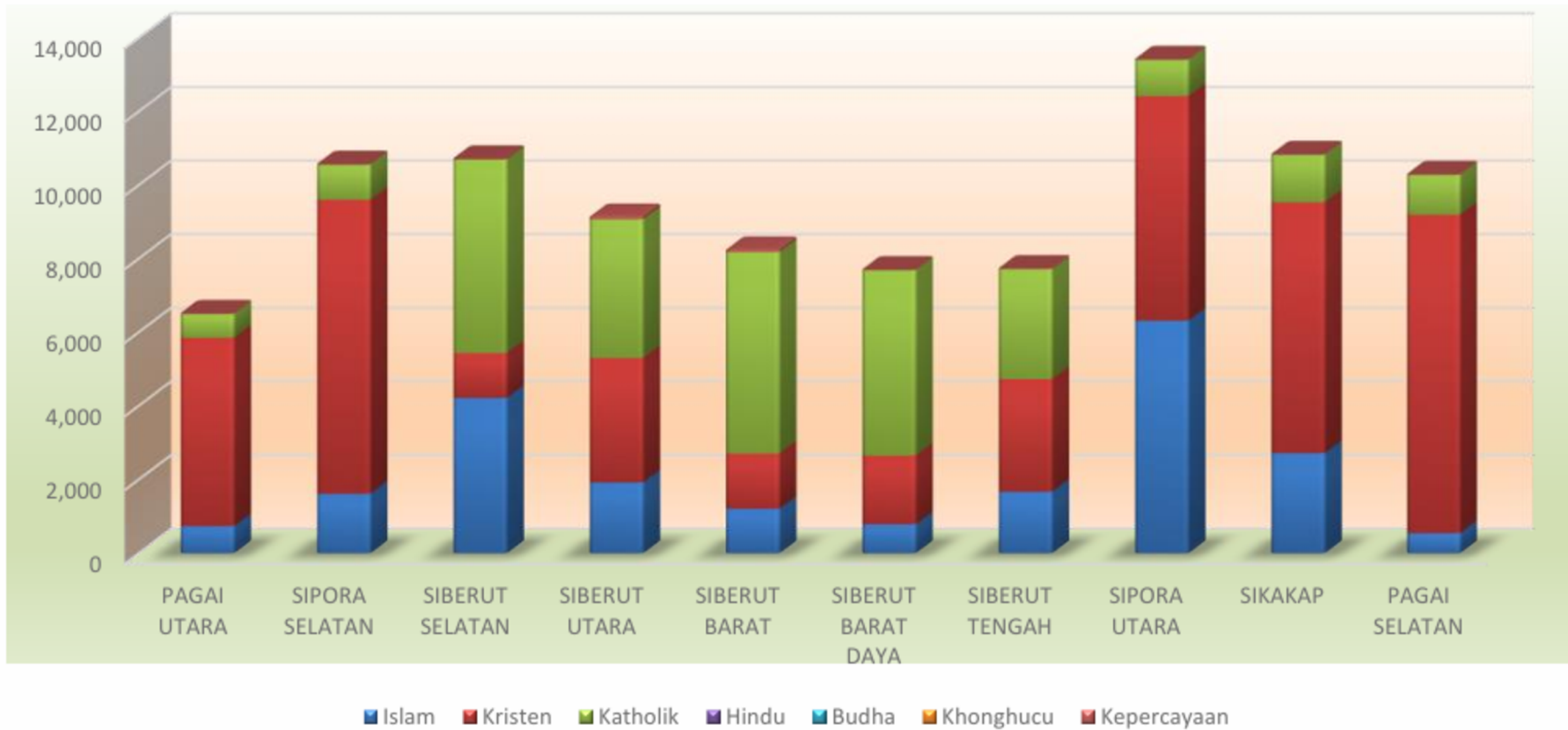


**4. REKAPITULASI DATA KEPENDUDUKAN BERDASARKAN AGAMA DAN JENIS KELAMIN  
PER KECAMATAN PER 31 DESEMBER 2023**

NO	KECAMATAN	ISLAM		KRISTEN		KATHOLIK		HINDU		BUDHA		KHONGHUCU		KEPERCAYAAN		
		LK	PR	LK	PR	LK	PR	LK	PR	LK	PR	LK	PR	LK	PR	
1	PAGAI UTARA	396	337	2,675	2,443	338	305	0	0	0	0	0	0	0	0	1
2	SIPORA SELATAN	838	773	4,087	3,899	492	463	0	0	0	0	0	0	0	0	0
3	SIBERUT SELATAN	2,160	2,054	628	591	2,739	2,519	0	0	0	0	0	0	9	11	
4	SIBERUT UTARA	983	934	1,739	1,642	1,978	1,794	0	0	0	0	0	0	41	40	
5	SIBERUT BARAT	638	566	797	703	2,828	2,646	0	0	0	0	0	0	40	34	
6	SIBERUT BARAT DAYA	383	400	975	892	2,618	2,418	0	0	0	0	0	0	0	0	
7	SIBERUT TENGAH	878	788	1,584	1,475	1,545	1,444	0	0	0	0	0	0	2	0	
8	SIPORA UTARA	3,216	3,096	3,153	2,948	499	492	0	1	0	0	0	0	0	0	
9	SIKAKAP	1,379	1,334	3,553	3,264	662	626	0	0	1	2	0	0	0	0	
10	PAGAI SELATAN	290	255	4,501	4,144	583	506	0	0	0	0	0	0	0	0	
<b>JUMLAH</b>		<b>11,161</b>	<b>10,537</b>	<b>23,692</b>	<b>22,001</b>	<b>14,282</b>	<b>13,213</b>	<b>0</b>	<b>1</b>	<b>1</b>	<b>2</b>	<b>0</b>	<b>0</b>	<b>92</b>	<b>86</b>	

Sumber : DKB Semester II 2023 (diolah)

### GRAFIK DATA KEPENDUDUKAN BERDASARKAN AGAMA

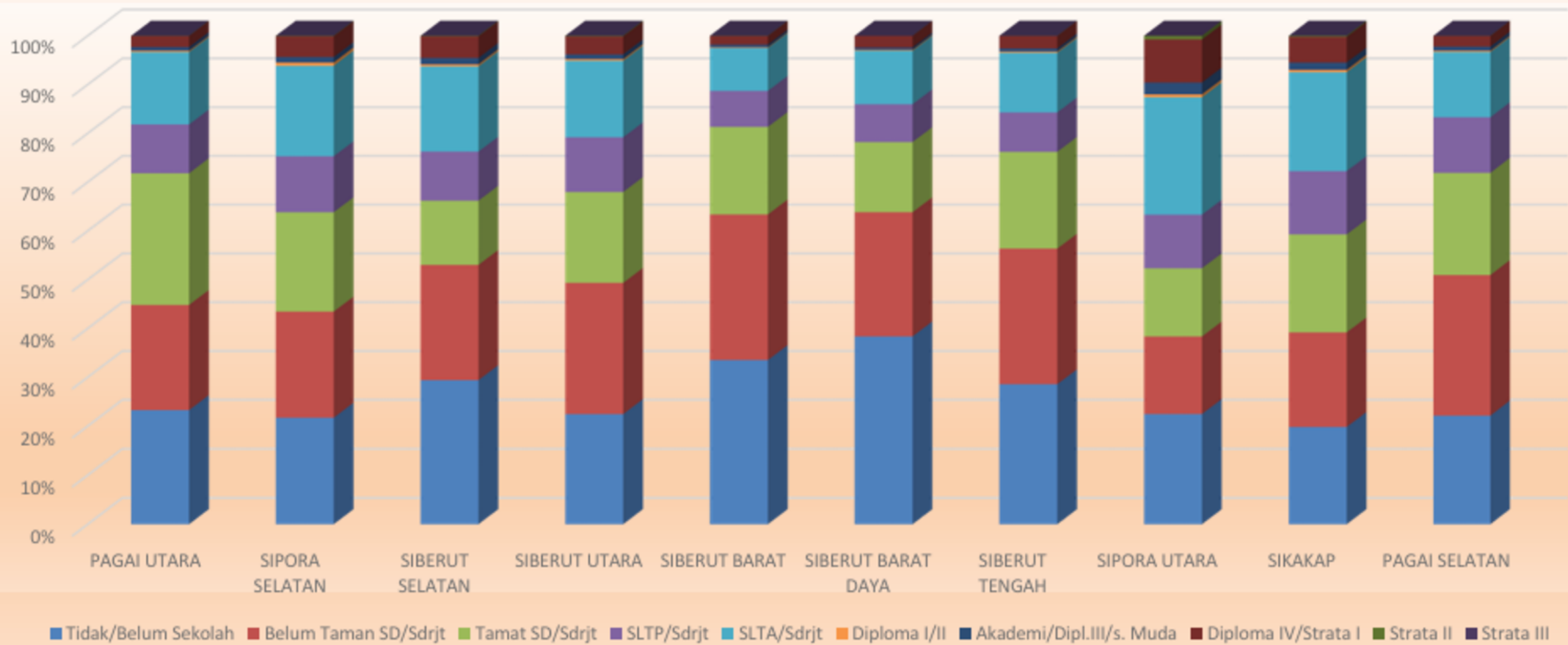


**5. REKAPITULASI DATA KEPENDUDUKAN BERDASARKAN PENDIDIKAN DAN JENIS KELAMIN  
PER KECAMATAN PER 31 DESEMBER 2023**

NO	KECAMATAN	TIDAK/BLM SEKOLAH		BELUM TAMAT SD/SEDERAJAT		TAMAT SD/SEDERAJAT		SLTP/SEDERAJAT		SLTA/SEDERAJAT		DIPLOMA I/II		AKADEMI/DIPL.II I/S. MUDA		DIPLOMA IV/STRATA I		STRATA-II		STRATA-III	
		LK	PR	LK	PR	LK	PR	LK	PR	LK	PR	LK	PR	LK	PR	LK	PR	LK	PR	LK	PR
1	PAGAI UTARA	770	740	720	680	876	877	379	272	547	417	10	6	20	30	84	64	3	0	0	0
2	SIPORA SELATAN	1167	1123	1160	1135	1067	1081	643	570	1083	876	34	34	40	78	216	236	7	2	0	0
3	SIBERUT SELATAN	1609	1539	1243	1287	741	669	603	476	1024	850	22	19	56	86	229	247	9	2	0	0
4	SIBERUT UTARA	1044	1008	1272	1190	856	848	549	479	791	644	14	16	25	65	182	156	8	4	0	0
5	SIBERUT BARAT	1388	1377	1254	1209	791	690	349	261	411	314	3	9	15	30	88	59	4	0	0	0
6	SIBERUT BARAT DAYA	1490	1458	961	996	631	474	323	275	454	387	7	6	16	22	94	91	0	1	0	0
7	SIBERUT TENGAH	1131	1072	1066	1079	799	732	351	274	525	417	13	6	21	29	100	98	3	0	0	0
8	SIPORA UTARA	1546	1464	1109	1021	941	932	756	719	1789	1437	28	51	91	234	546	640	61	39	1	0
9	SIKAKAP	1130	1014	1058	1037	1079	1095	742	663	1222	971	26	26	63	101	264	307	11	12	0	0
10	PAGAI SELATAN	1147	1127	1434	1528	1144	1008	669	505	803	571	11	14	42	46	121	105	3	1	0	0
	<b>JUMLAH</b>	<b>12,422</b>	<b>11,922</b>	<b>11,277</b>	<b>11,162</b>	<b>8,925</b>	<b>8,406</b>	<b>5,364</b>	<b>4,494</b>	<b>8,649</b>	<b>6,884</b>	<b>168</b>	<b>187</b>	<b>389</b>	<b>721</b>	<b>1,924</b>	<b>2,003</b>	<b>109</b>	<b>61</b>	<b>1</b>	<b>0</b>

Sumber : DKB Semester II 2023 (diolah)

GRAFIK DATA KEPENDUDUKAN BERDASARKAN PENDIDIKAN

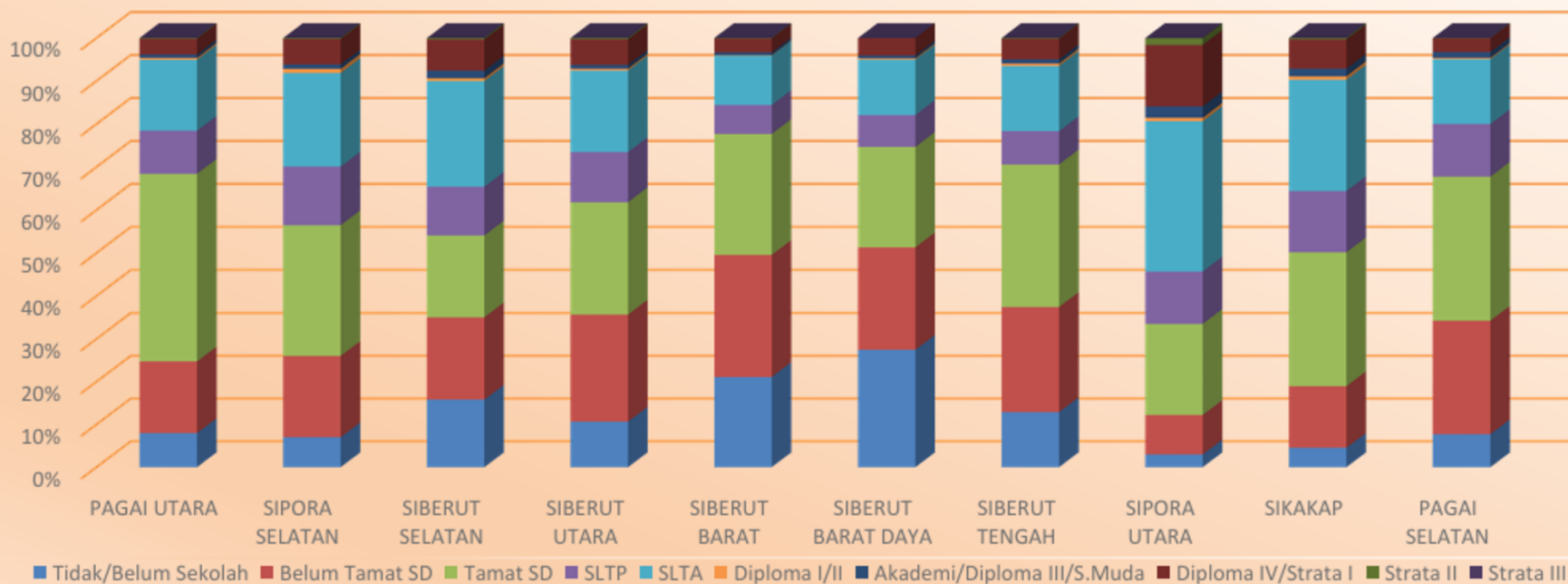


**6. REKAPITULASI DATA KEPENDUDUKAN BERDASARKAN KARTU KELUARGA PENDIDIKAN DAN JENIS KELAMIN  
PER KECAMATAN PER 31 DESEMBER 2023**

NO	KECAMATAN	TIDAK/BLM SEKOLAH		BELUM TAMAT SD/SEDERAJAT		TAMAT SD/SEDERAJAT		SLTP/SEDERAJAT		SLTA/SEDERAJAT		DIPLOMA I/II		AKADEMI/DIPL .III/S. MUDA		DIPLOMA IV/STRATA I		STRATA-II		STRATA-III	
		LK	PR	LK	PR	LK	PR	LK	PR	LK	PR	LK	PR	LK	PR	LK	PR	LK	PR	LK	PR
1	PAGAI UTARA	103	47	230	86	667	156	174	15	289	22	8	0	15	0	68	1	3	0	0	0
2	SIPORA SELATAN	129	97	433	179	815	165	394	46	648	52	27	4	29	4	174	17	7	0	0	0
3	SIBERUT SELATAN	347	114	453	108	485	70	300	31	653	63	17	2	49	3	193	19	9	0	0	0
4	SIBERUT UTARA	157	127	539	127	595	101	287	24	469	36	9	2	21	3	151	7	8	0	0	0
5	SIBERUT BARAT	332	115	508	95	522	74	128	15	213	30	2	0	13	1	68	1	2	0	0	0
6	SIBERUT BARAT DAYA	472	102	421	77	455	33	142	13	240	29	6	0	14	0	81	4	0	0	0	0
7	SIBERUT TENGAH	163	101	413	91	602	78	147	12	294	17	10	1	16	4	94	5	3	0	0	0
8	SIPORA UTARA	61	55	275	80	664	157	400	70	1230	117	24	7	80	23	492	58	59	2	1	0
9	SIKAKAP	108	40	337	133	789	230	394	71	743	101	24	3	50	8	197	25	10	0	0	0
10	PAGAI SELATAN	147	86	625	174	848	161	334	35	424	30	8	1	37	4	91	5	2	0	0	0
<b>JUMLAH</b>		<b>2,019</b>	<b>884</b>	<b>4,234</b>	<b>1,150</b>	<b>6,442</b>	<b>1,225</b>	<b>2,700</b>	<b>332</b>	<b>5,203</b>	<b>497</b>	<b>135</b>	<b>20</b>	<b>324</b>	<b>50</b>	<b>1,609</b>	<b>142</b>	<b>103</b>	<b>2</b>	<b>1</b>	<b>0</b>

Sumber : DKB Semester II 2023 (diolah)

GRAFIK DATA KEPENDUDUKAN BERDASARKAN KARTU KELUARGA PENDIDIKAN

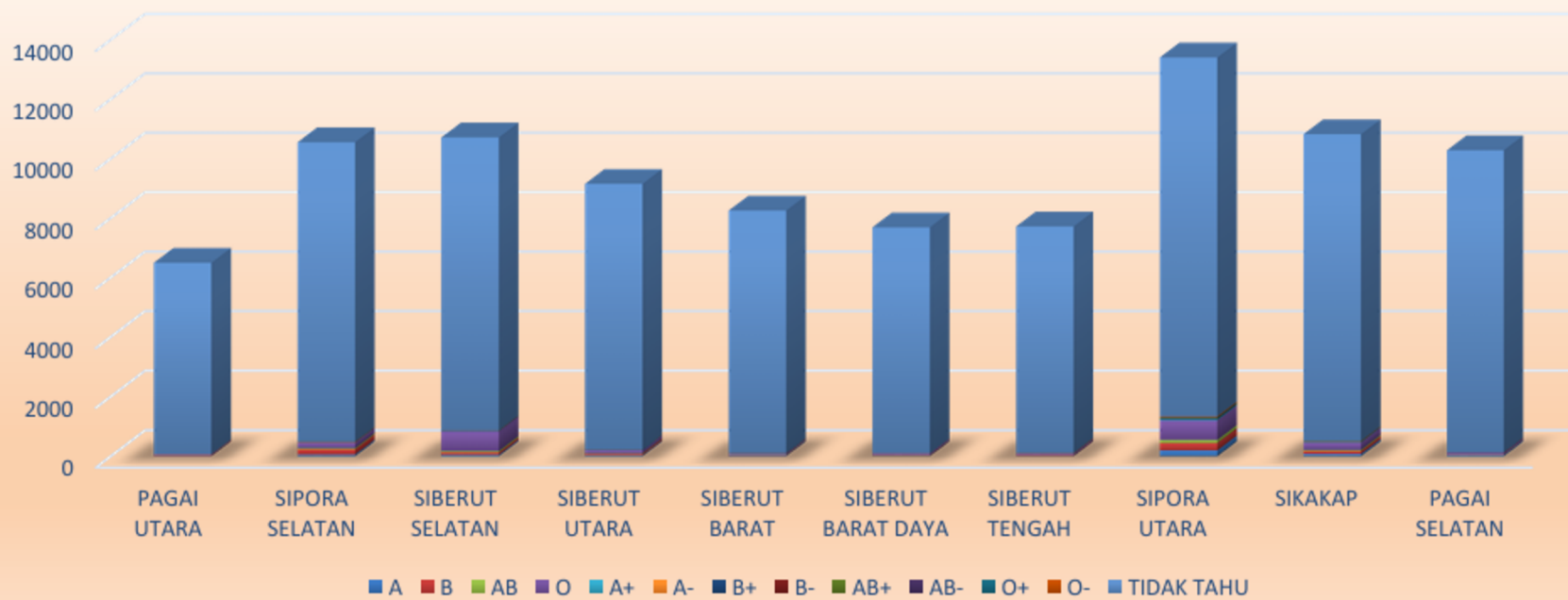


**7. REKAPITULASI DATA KEPENDUDUKAN BERDASARKAN GOLONGAN DARAH DAN JENIS KELAMIN  
DATA KEPENDUDUKAN PER KECAMATAN PER 31 DESEMBER 2023**

NO	KECAMATAN	A		B		AB		O		A+		A-		B+		B-		AB+		AB-		O+		O-		TDK TAHU	
		LK	PR	LK	PR	LK	PR	LK	PR	LK	PR	LK	PR	LK	PR	LK	PR	LK	PR	LK	PR	LK	PR	LK	PR	LK	PR
1	PAGAI UTARA	4	1	5	6	3	2	26	9	0	0	0	0	0	0	0	0	0	0	0	0	0	0	2	6	3369	3062
2	SIPORA SELATAN	30	25	95	84	18	14	107	79	1	2	0	2	2	1	1	0	1	0	0	0	1	1	3	10	5158	4917
3	SIBERUT SELATAN	24	23	42	39	18	23	362	303	1	2	0	0	0	5	0	0	0	1	0	0	3	3	5	4	5081	4772
4	SIBERUT UTARA	23	11	24	21	5	6	69	40	1	1	0	0	1	2	0	1	1	0	0	0	4	2	2	2	4611	4324
5	SIBERUT BARAT	12	15	7	6	6	2	23	20	3	0	0	0	2	2	0	0	0	1	0	0	3	1	3	3	4244	3899
6	SIBERUT BARAT DAYA	11	6	6	6	3	3	35	24	0	0	0	0	1	0	0	0	1	0	0	0	1	1	0	2	3918	3668
7	SIBERUT TENGAH	7	7	6	7	4	0	29	27	1	1	0	0	2	1	0	0	1	0	0	0	0	0	8	6	3951	3658
8	SIPORA UTARA	106	88	128	120	57	43	357	300	12	14	0	2	12	12	1	0	3	5	2	1	14	17	20	15	6156	5920
9	SIKAKAP	39	37	54	44	18	16	146	105	3	6	0	1	6	1	0	0	1	2	0	0	5	3	10	6	5313	5005
10	PAGAI SELATAN	31	19	6	10	1	2	31	17	2	0	0	0	1	0	0	0	0	0	0	0	3	1	2	4	5297	4852
<b>JUMLAH</b>		<b>287</b>	<b>232</b>	<b>373</b>	<b>343</b>	<b>133</b>	<b>111</b>	<b>1,185</b>	<b>924</b>	<b>24</b>	<b>26</b>	<b>0</b>	<b>5</b>	<b>27</b>	<b>24</b>	<b>2</b>	<b>1</b>	<b>8</b>	<b>9</b>	<b>2</b>	<b>1</b>	<b>34</b>	<b>29</b>	<b>55</b>	<b>58</b>	<b>47,098</b>	<b>44,077</b>

Sumber : DKB Semester II 2023 (diolah)

**GRAFIK DATA KEPENDUDUKAN BERDASARKAN GOLONGAN DARAH**



# BAB III

## **REKAPITULASI DATA KEPENDUDUKAN PER DESA PER 31 DESEMBER 2023**





1. REKAPITULASI DATA KEPENDUDUKAN BERDASARKAN JENIS KELAMIN PER DESA PER 31 DESEMBER 2023

REKAPITULASI DATA KEPENDUDUKAN BERDASARKAN JENIS KELAMIN  
DATA KEPENDUDUKAN PER DESA

NO	DESA KECAMATAN		JUMLAH LAKI- LAKI	JUMLAH PEREMPUAN	TOTAL
	1	BETUMONGA	680	623	1303
	2	SILABU	690	618	1308
	3	SAUMANGANYAK	2039	1845	3884
<b>1</b>	<b>KEC. PAGAI UTARA</b>		<b>3409</b>	<b>3086</b>	<b>6495</b>
	1	BOSUA	915	865	1780
	2	BERIULOU	555	526	1081
	3	NEMNEM LELEU	717	660	1377
	4	MARA	606	592	1198
	5	SIOBAN	1180	1149	2329
	6	MATOBE	668	597	1265
	7	SAUREINU	776	746	1522
<b>2</b>	<b>KEC. SIPORA SELATAN</b>		<b>5,417</b>	<b>5,135</b>	<b>10,552</b>
	1	MUARA SIBERUT	1636	1623	3259
	2	MAILEPPET	970	863	1833
	3	MUNTEI	928	870	1798
	4	MATOTONAN	696	640	1336
	5	MADOBAG	1306	1179	2485
<b>3</b>	<b>KEC. SIBERUT SELATAN</b>		<b>5,536</b>	<b>5,175</b>	<b>10,711</b>
	1	BOJAKAN	611	557	1168
	2	SOTBOYAK	373	346	719
	3	MONGANPOULA	566	519	1085
	4	MUARA SIKABALUAN	1327	1311	2638
	5	SIRILOGUI	705	664	1369
	6	MALANCAN	1159	1013	2172
<b>4</b>	<b>KEC. SIBERUT UTARA</b>		<b>4,741</b>	<b>4,410</b>	<b>9,151</b>
	1	SIMATALU	1895	1747	3642
	2	SIMALEGI	1254	1142	2396
	3	SIGAPOKNA	1154	1060	2214
<b>5</b>	<b>KEC. SIBERUT BARAT</b>		<b>4,303</b>	<b>3,949</b>	<b>8,252</b>
	1	KATUREI	1239	1167	2406
	2	SAGULUBBEG	876	800	1676
	3	PASAKIAT TAILELEU	1861	1743	3604

6	<b>KEC. SIBERUT BARAT DAYA</b>	<b>3,976</b>	<b>3,710</b>	<b>7,686</b>
	1 SAIBI SAMUKOP	1944	1748	3692
	2 CIMPUNGAN	628	595	1223
	3 SALIGUMA	1437	1364	2801
7	<b>KEC. SIBERUT TENGAH</b>	<b>4,009</b>	<b>3,707</b>	<b>7,716</b>
	1 BETUMONGA	694	645	1339
	2 GOISOOINAN	644	582	1226
	3 TUAPEJAT	3256	3148	6404
	4 SIDO MAKMUR	509	476	985
	5 BUKIT PAMEWA	423	427	850
	6 SIPORA JAYA	1342	1259	2601
8	<b>KEC. SIPORA UTARA</b>	<b>6,868</b>	<b>6,537</b>	<b>13,405</b>
	1 SIKAKAP	2652	2574	5226
	2 TAIKAKO	1854	1656	3510
	3 MATOBE	1089	996	2085
9	<b>KEC. SIKAKAP</b>	<b>5,595</b>	<b>5,226</b>	<b>10,821</b>
	1 SINAKA	1297	1158	2455
	2 BULASAT	1420	1283	2703
	3 MALAKOPA	1412	1333	2745
	4 MAKALO	1245	1131	2376
10	<b>KEC. PAGAI SELATAN</b>	<b>5,374</b>	<b>4,905</b>	<b>10,279</b>
	<b>JUMLAH</b>	<b>49,228</b>	<b>45,840</b>	<b>95,068</b>

Sumber : DKB Semester II 2023 (diolah)

2. REKAPITULASI DATA KEPENDUDUKAN BERDASARKAN KK AGAMA DAN JENIS KELAMIN PER DESA PER 31 DESEMBER 2023

REKAPITULASI DATA KEPENDUDUKAN BERDASARKAN KK AGAMA DAN JENIS KELAMIN  
DATA KEPENDUDUKAN PER DESA

NO	DESA KECAMATAN	ISLAM		KRISTEN		KATOLIK		HINDU		BUDHA		KHONGHUCU		KEPERCAYAAN		
		LK	PR	LK	PR	LK	PR	LK	PR	LK	PR	LK	PR	LK	PR	
	1 BETUMONGA	3	1	249	60	50	7	0	0	0	0	0	0	0	0	0
	2 SILABU	6	0	311	53	0	0	0	0	0	0	0	0	0	0	0
	3 SAUMANGANYAK	153	47	683	138	102	21	0	0	0	0	0	0	0	0	0
<b>1</b>	<b>KEC. PAGAI UTARA</b>	<b>162</b>	<b>48</b>	<b>1,243</b>	<b>251</b>	<b>152</b>	<b>28</b>	<b>0</b>	<b>0</b>	<b>0</b>	<b>0</b>	<b>0</b>	<b>0</b>	<b>0</b>	<b>0</b>	<b>0</b>
	1 BOSUA	36	7	391	78	25	2	0	0	0	0	0	0	0	0	0
	2 BERIULOU	40	1	174	41	69	10	0	0	0	0	0	0	0	0	0
	3 NEMNEM LELEU	77	8	278	67	5	2	0	0	0	0	0	0	0	0	0
	4 MARA	23	5	272	45	27	5	0	0	0	0	0	0	0	0	0
	5 SIOBAN	155	32	334	82	71	17	0	0	0	0	0	0	0	0	0
	6 MATOBE	62	17	202	55	35	13	0	0	0	0	0	0	0	0	0
	7 SAUREINU	8	2	371	75	1	0	0	0	0	0	0	0	0	0	0
<b>2</b>	<b>KEC. SIPORA SELATAN</b>	<b>401</b>	<b>72</b>	<b>2,022</b>	<b>443</b>	<b>233</b>	<b>49</b>	<b>0</b>	<b>0</b>	<b>0</b>	<b>0</b>	<b>0</b>	<b>0</b>	<b>0</b>	<b>0</b>	<b>0</b>
	1 MUARA SIBERUT	488	72	138	28	169	35	0	0	0	0	0	0	0	0	1
	2 MAILEPPET	97	19	89	15	236	41	0	0	0	0	0	0	0	3	2
	3 MUNTEI	89	11	24	4	315	47	0	0	0	0	0	0	0	0	0
	4 MATOTONAN	224	31	1	0	55	14	0	0	0	0	0	0	0	0	0
	5 MADOBAG	90	13	29	2	459	75	0	0	0	0	0	0	0	0	0
<b>3</b>	<b>KEC. SIBERUT SELATAN</b>	<b>988</b>	<b>146</b>	<b>281</b>	<b>49</b>	<b>1,234</b>	<b>212</b>	<b>0</b>	<b>0</b>	<b>0</b>	<b>0</b>	<b>0</b>	<b>0</b>	<b>0</b>	<b>3</b>	<b>3</b>
	1 BOJAKAN	0	0	5	1	245	37	0	0	0	0	0	0	0	0	0
	2 SOTBOYAK	18	1	113	21	50	7	0	0	0	0	0	0	0	1	0
	3 MONGANPOULA	93	13	57	16	107	21	0	0	0	0	0	0	0	13	2
	4 MUARA SIKABALUAN	293	65	127	28	229	39	0	0	0	0	0	0	0	3	1
	5 SIRILOGUI	17	1	242	51	67	13	0	0	0	0	0	0	0	0	0
	6 MALANCAN	44	13	294	51	218	46	0	0	0	0	0	0	0	0	0
<b>4</b>	<b>KEC. SIBERUT UTARA</b>	<b>465</b>	<b>93</b>	<b>838</b>	<b>168</b>	<b>916</b>	<b>163</b>	<b>0</b>	<b>0</b>	<b>0</b>	<b>0</b>	<b>0</b>	<b>0</b>	<b>0</b>	<b>17</b>	<b>3</b>
	1 SIMATALU	4	0	3	1	797	122	0	0	0	0	0	0	0	0	0
	2 SIMALEGI	97	17	191	44	213	39	0	0	0	0	0	0	0	5	1
	3 SIGAPOKNA	158	39	116	25	192	43	0	0	0	0	0	0	0	12	0

5	<b>KEC. SIBERUT BARAT</b>	<b>259</b>	<b>56</b>	<b>310</b>	<b>70</b>	<b>1,202</b>	<b>204</b>	<b>0</b>	<b>0</b>	<b>0</b>	<b>0</b>	<b>0</b>	<b>0</b>	<b>17</b>	<b>1</b>
	1 KATUREI	79	6	85	12	431	51	0	0	0	0	0	0	0	0
	2 SAGULUBBEG	18	6	48	8	321	53	0	0	0	0	0	0	0	0
	3 PASAKIAT TAILELEU	82	14	293	44	474	64	0	0	0	0	0	0	0	0
6	<b>KEC. SIBERUT BARAT DAYA</b>	<b>179</b>	<b>26</b>	<b>426</b>	<b>64</b>	<b>1,226</b>	<b>168</b>	<b>0</b>	<b>0</b>	<b>0</b>	<b>0</b>	<b>0</b>	<b>0</b>	<b>0</b>	<b>0</b>
	1 SAIBI SAMUKOP	106	9	465	71	286	50	0	0	0	0	0	0	0	0
	2 CIMPUNGAN	38	8	215	49	24	7	0	0	0	0	0	0	0	0
	3 SALIGUMA	223	31	32	7	351	77	0	0	0	0	0	0	2	0
7	<b>KEC. SIBERUT TENGAH</b>	<b>367</b>	<b>48</b>	<b>712</b>	<b>127</b>	<b>661</b>	<b>134</b>	<b>0</b>	<b>0</b>	<b>0</b>	<b>0</b>	<b>0</b>	<b>0</b>	<b>2</b>	<b>0</b>
	1 BETUMONGA	24	4	249	49	46	6	0	0	0	0	0	0	0	0
	2 GOISOOINAN	38	14	234	42	25	1	0	0	0	0	0	0	0	0
	3 TUAPEJAT	733	141	704	127	115	14	0	0	0	0	0	0	0	0
	4 SIDO MAKMUR	140	22	95	18	7	0	0	0	0	0	0	0	0	0
	5 BUKIT PAMEWA	174	25	33	7	10	1	0	0	0	0	0	0	0	0
	6 SIPORA JAYA	477	77	143	18	39	2	0	1	0	0	0	0	0	0
8	<b>KEC. SIPORA UTARA</b>	<b>1,586</b>	<b>283</b>	<b>1,458</b>	<b>261</b>	<b>242</b>	<b>24</b>	<b>0</b>	<b>1</b>	<b>0</b>	<b>0</b>	<b>0</b>	<b>0</b>	<b>0</b>	<b>0</b>
	1 SIKAKAP	592	138	540	122	117	26	0	0	0	0	0	0	0	0
	2 TAIKAKO	39	4	805	214	24	1	0	0	0	0	0	0	0	0
	3 MATOBE	14	3	330	71	190	32	0	0	1	0	0	0	0	0
9	<b>KEC. SIKAKAP</b>	<b>645</b>	<b>145</b>	<b>1,675</b>	<b>407</b>	<b>331</b>	<b>59</b>	<b>0</b>	<b>0</b>	<b>1</b>	<b>0</b>	<b>0</b>	<b>0</b>	<b>0</b>	<b>0</b>
	1 SINAKA	58	11	450	79	72	17	0	0	0	0	0	0	0	0
	2 BULASAT	17	1	590	98	53	12	0	0	0	0	0	0	0	0
	3 MALAKOPA	9	4	586	125	128	26	0	0	0	0	0	0	0	0
	4 MAKALO	40	16	500	104	13	3	0	0	0	0	0	0	0	0
10	<b>KEC. PAGAI SELATAN</b>	<b>124</b>	<b>32</b>	<b>2,126</b>	<b>406</b>	<b>266</b>	<b>58</b>	<b>0</b>	<b>0</b>	<b>0</b>	<b>0</b>	<b>0</b>	<b>0</b>	<b>0</b>	<b>0</b>
	<b>JUMLAH</b>	<b>5,176</b>	<b>949</b>	<b>11,091</b>	<b>2,246</b>	<b>6,463</b>	<b>1,099</b>	<b>0</b>	<b>1</b>	<b>1</b>	<b>0</b>	<b>0</b>	<b>0</b>	<b>39</b>	<b>7</b>

Sumber : DKB Semester II 2023 (diolah)

**3. REKAPITULASI DATA KEPENDUDUKAN BERDASARKAN STATUS KAWIN DAN JENIS KELAMIN PERDESA PER 31 DESEMBER 2023**

NO	DESA KECAMATAN	BELUM KAWIN		KAWIN		CERAI HIDUP		CERAI MATI	
		LK	PR	LK	PR	LK	PR	LK	PR
	1 BETUMONGA	391	307	277	279	2	0	10	37
	2 SILABU	378	284	305	293	2	2	5	39
	3 SAUMANGANYAK	1136	816	877	876	3	17	23	136
<b>1</b>	<b>KEC. PAGAI UTARA</b>	<b>1,905</b>	<b>1,407</b>	<b>1,459</b>	<b>1,448</b>	<b>7</b>	<b>19</b>	<b>38</b>	<b>212</b>
	1 BOSUA	478	370	427	435	5	5	5	55
	2 BERIULOU	287	220	264	269	1	0	3	37
	3 NEMNEM LELEU	365	256	338	341	6	7	8	56
	4 MARA	293	245	303	302	3	3	7	42
	5 SIOBAN	635	527	519	522	11	14	15	86
	6 MATOBE	383	258	271	278	8	19	6	42
	7 SAUREINU	407	330	357	358	8	11	4	47
<b>2</b>	<b>KEC. SIPORA SELATAN</b>	<b>2,848</b>	<b>2,206</b>	<b>2,479</b>	<b>2,505</b>	<b>42</b>	<b>59</b>	<b>48</b>	<b>365</b>
	1 MUARA SIBERUT	859	766	760	761	4	15	13	81
	2 MAILEPPET	556	399	403	412	1	8	10	44
	3 MUNTEI	518	436	400	403	0	2	10	29
	4 MATOTONAN	423	340	266	269	1	4	6	27
	5 MADOBAG	745	580	537	547	2	5	22	47
<b>3</b>	<b>KEC. SIBERUT SELATAN</b>	<b>3,101</b>	<b>2,521</b>	<b>2,366</b>	<b>2,392</b>	<b>8</b>	<b>34</b>	<b>61</b>	<b>228</b>
	1 BOJAKAN	366	304	239	233	0	1	6	19
	2 SOTBOYAK	193	153	173	171	1	3	6	19
	3 MONGANPOULA	309	226	254	259	0	1	3	33
	4 MUARA SIKABALUAN	692	587	613	628	2	7	20	89
	5 SIRILOGUI	386	310	311	301	1	5	7	48
	6 MALANCAN	621	426	515	502	9	8	14	77
<b>4</b>	<b>KEC. SIBERUT UTARA</b>	<b>2,567</b>	<b>2,006</b>	<b>2,105</b>	<b>2,094</b>	<b>13</b>	<b>25</b>	<b>56</b>	<b>285</b>
	1 SIMATALU	1129	960	738	719	5	7	23	61
	2 SIMALEGI	762	609	477	461	6	6	9	66
	3 SIGAPOKNA	692	547	448	449	2	8	12	56

5	<b>KEC. SIBERUT BARAT</b>	<b>2,583</b>	<b>2,116</b>	<b>1,663</b>	<b>1,629</b>	<b>13</b>	<b>21</b>	<b>44</b>	<b>183</b>
	1 KATUREI	667	589	553	538	7	3	12	37
	2 SAGULUBBEG	513	412	356	350	3	6	4	32
	3 PASAKIAT TAILELEU	1036	876	807	804	5	9	13	54
6	<b>KEC. SIBERUT BARAT DAYA</b>	<b>2,216</b>	<b>1,877</b>	<b>1,716</b>	<b>1,692</b>	<b>15</b>	<b>18</b>	<b>29</b>	<b>123</b>
	1 SAIBI SAMUKOP	1114	848	817	820	4	4	9	76
	2 CIMPUNGAN	359	287	265	258	1	1	3	49
	3 SALIGUMA	852	727	572	565	1	8	12	64
7	<b>KEC. SIBERUT TENGAH</b>	<b>2,325</b>	<b>1,862</b>	<b>1,654</b>	<b>1,643</b>	<b>6</b>	<b>13</b>	<b>24</b>	<b>189</b>
	1 BETUMONGA	386	308	302	295	2	2	4	40
	2 GOISOOINAN	353	264	281	279	8	6	2	33
	3 TUAPEJAT	1790	1558	1422	1426	22	44	22	120
	4 SIDO MAKMUR	280	225	223	226	5	4	1	21
	5 BUKIT PAMEWA	214	204	206	206	2	5	1	12
	6 SIPORA JAYA	721	595	601	603	12	10	8	51
8	<b>KEC. SIPORA UTARA</b>	<b>3,744</b>	<b>3,154</b>	<b>3,035</b>	<b>3,035</b>	<b>51</b>	<b>71</b>	<b>38</b>	<b>277</b>
	1 SIKAKAP	1445	1226	1154	1150	22	45	31	153
	2 TAIKAKO	1020	685	817	818	7	16	10	137
	3 MATOBE	566	429	499	489	10	7	14	71
9	<b>KEC. SIKAKAP</b>	<b>3,031</b>	<b>2,340</b>	<b>2,470</b>	<b>2,457</b>	<b>39</b>	<b>68</b>	<b>55</b>	<b>361</b>
	1 SINAKA	737	549	543	535	5	5	12	69
	2 BULASAT	772	602	629	616	6	8	13	57
	3 MALAKOPA	720	570	664	657	9	15	19	91
	4 MAKALO	714	530	520	522	1	3	10	76
10	<b>KEC. PAGAI SELATAN</b>	<b>2,943</b>	<b>2,251</b>	<b>2,356</b>	<b>2,330</b>	<b>21</b>	<b>31</b>	<b>54</b>	<b>293</b>
	<b>JUMLAH</b>	<b>27,263</b>	<b>21,740</b>	<b>21,303</b>	<b>21,225</b>	<b>215</b>	<b>359</b>	<b>447</b>	<b>2,516</b>

Sumber : DKB Semester II 2023 (diolah)

4. REKAPITULASI DATA KEPENDUDUKAN BERDASARKAN PENDIDIKAN DAN JENIS KELAMIN PER DESA PER 31 DESEMBER 2023

NO	DESA	TIDAK/BLM SEKOLAH		BELUM TAMAT SD/SEDERAJAT		TAMAT SD/SEDERAJAT		SLTP/SEDERAJAT		SLTA/SEDERAJAT		DIPLOMA I/II		AKADEMI/DIPL.II I/S. MUDA		DIPLOMA IV/STRATA I		STRATA-II		STRATA-III	
		LK	PR	LK	PR	LK	PR	LK	PR	LK	PR	LK	PR	LK	PR	LK	PR	LK	PR	LK	PR
1	BETUMONGA	227	201	172	159	153	149	58	49	60	56	2	0	0	3	8	6	0	0	0	0
2	SILABU	157	158	138	116	195	172	76	63	102	91	2	3	5	1	14	14	1	0	0	0
3	SAUMANGANYAK	386	381	410	405	528	556	245	160	385	270	6	3	15	26	62	44	2	0	0	0
<b>1</b>	<b>KEC. PAGAI UTARA</b>	<b>770</b>	<b>740</b>	<b>720</b>	<b>680</b>	<b>876</b>	<b>877</b>	<b>379</b>	<b>272</b>	<b>547</b>	<b>417</b>	<b>10</b>	<b>6</b>	<b>20</b>	<b>30</b>	<b>84</b>	<b>64</b>	<b>3</b>	<b>0</b>	<b>0</b>	<b>0</b>
1	BOSUA	197	176	218	248	183	175	106	88	164	134	3	3	10	10	34	31	0	0	0	0
2	BERIULOU	104	110	166	151	116	120	71	52	79	69	5	3	3	8	11	13	0	0	0	0
3	NEMNEM LELEU	157	149	147	133	185	187	77	59	117	100	2	3	7	10	25	18	0	1	0	0
4	MARA	117	120	104	103	134	140	77	66	148	121	0	2	3	8	21	32	2	0	0	0
5	SIOBAN	249	246	222	192	164	176	130	152	313	245	9	16	14	34	75	87	4	1	0	0
6	MATOBÉ	171	152	135	128	110	128	80	70	143	94	8	2	0	4	21	19	0	0	0	0
7	SAUREINU	172	170	168	180	175	155	102	83	119	113	7	5	3	4	29	36	1	0	0	0
<b>2</b>	<b>KEC. SIPORA SELATAN</b>	<b>1,167</b>	<b>1,123</b>	<b>1,160</b>	<b>1,135</b>	<b>1,067</b>	<b>1,081</b>	<b>643</b>	<b>570</b>	<b>1,083</b>	<b>876</b>	<b>34</b>	<b>34</b>	<b>40</b>	<b>78</b>	<b>216</b>	<b>236</b>	<b>7</b>	<b>2</b>	<b>0</b>	<b>0</b>
1	MUARA SIBERUT	367	367	276	309	207	203	214	184	429	371	13	14	26	56	100	118	4	1	0	0
2	MAILEPPET	269	204	195	190	113	109	113	94	209	165	3	3	12	22	52	75	4	1	0	0
3	MUNTEI	250	242	279	284	133	102	93	78	126	132	4	1	8	3	35	28	0	0	0	0
4	MATOTONAN	338	338	160	169	65	60	50	24	67	41	2	1	0	1	14	6	0	0	0	0
5	MADOBAG	385	388	333	335	223	195	133	96	193	141	0	0	10	4	28	20	1	0	0	0
<b>3</b>	<b>KEC. SIBERUT SELATAN</b>	<b>1,609</b>	<b>1,539</b>	<b>1,243</b>	<b>1,287</b>	<b>741</b>	<b>669</b>	<b>603</b>	<b>476</b>	<b>1,024</b>	<b>850</b>	<b>22</b>	<b>19</b>	<b>56</b>	<b>86</b>	<b>229</b>	<b>247</b>	<b>9</b>	<b>2</b>	<b>0</b>	<b>0</b>
1	BOJAKAN	197	189	207	218	67	61	54	42	74	38	0	0	2	4	10	5	0	0	0	0
2	SOTBOYAK	53	57	106	83	77	78	47	39	65	69	1	3	4	4	20	13	0	0	0	0
3	MONGANPOULA	117	100	151	131	123	138	63	51	85	79	3	0	3	6	21	14	0	0	0	0
4	MUARA SIKABALUAN	281	258	253	257	191	212	188	187	318	271	6	8	13	32	74	83	3	3	0	0
5	SIRILOGUI	161	167	202	197	127	134	77	54	105	77	2	2	3	11	27	22	1	0	0	0
6	MALANCAN	235	237	353	304	271	225	120	106	144	110	2	3	0	8	30	19	4	1	0	0
<b>4</b>	<b>KEC. SIBERUT UTARA</b>	<b>1,044</b>	<b>1,008</b>	<b>1,272</b>	<b>1,190</b>	<b>856</b>	<b>848</b>	<b>549</b>	<b>479</b>	<b>791</b>	<b>644</b>	<b>14</b>	<b>16</b>	<b>25</b>	<b>65</b>	<b>182</b>	<b>156</b>	<b>8</b>	<b>4</b>	<b>0</b>	<b>0</b>
1	SIMATALU	758	764	695	675	163	136	112	73	134	75	2	1	7	15	24	8	0	0	0	0
2	SIMALEGI	325	337	258	250	336	287	126	99	157	125	1	4	6	7	42	33	3	0	0	0
3	SIGAPOKNA	305	276	301	284	292	267	111	89	120	114	0	4	2	8	22	18	1	0	0	0

5	<b>KEC. SIBERUT BARAT</b>	<b>1,388</b>	<b>1,377</b>	<b>1,254</b>	<b>1,209</b>	<b>791</b>	<b>690</b>	<b>349</b>	<b>261</b>	<b>411</b>	<b>314</b>	<b>3</b>	<b>9</b>	<b>15</b>	<b>30</b>	<b>88</b>	<b>59</b>	<b>4</b>	<b>0</b>	<b>0</b>	<b>0</b>
	1 KATUREI	369	364	324	329	253	173	126	119	131	144	4	0	5	10	27	28	0	0	0	0
	2 SAGULUBBEG	338	363	268	265	105	66	63	38	89	58	0	0	2	2	11	8	0	0	0	0
	3 PASAKIAT TAILELEU	783	731	369	402	273	235	134	118	234	185	3	6	9	10	56	55	0	1	0	0
6	<b>KEC. SIBERUT BARAT DAYA</b>	<b>1,490</b>	<b>1,458</b>	<b>961</b>	<b>996</b>	<b>631</b>	<b>474</b>	<b>323</b>	<b>275</b>	<b>454</b>	<b>387</b>	<b>7</b>	<b>6</b>	<b>16</b>	<b>22</b>	<b>94</b>	<b>91</b>	<b>0</b>	<b>1</b>	<b>0</b>	<b>0</b>
	1 SAIBI SAMUKOP	593	517	499	485	379	335	163	136	236	196	10	1	10	20	51	58	3	0	0	0
	2 CIMPUNGAN	136	142	112	117	196	205	65	45	101	72	2	1	6	2	10	11	0	0	0	0
	3 SALIGUMA	402	413	455	477	224	192	123	93	188	149	1	4	5	7	39	29	0	0	0	0
7	<b>KEC. SIBERUT TENGAH</b>	<b>1,131</b>	<b>1,072</b>	<b>1,066</b>	<b>1,079</b>	<b>799</b>	<b>732</b>	<b>351</b>	<b>274</b>	<b>525</b>	<b>417</b>	<b>13</b>	<b>6</b>	<b>21</b>	<b>29</b>	<b>100</b>	<b>98</b>	<b>3</b>	<b>0</b>	<b>0</b>	<b>0</b>
	1 BETUMONGA	137	120	134	138	196	166	87	74	119	124	3	2	1	3	17	18	0	0	0	0
	2 GOISOOINAN	156	141	135	111	97	107	91	76	138	116	4	7	4	6	16	18	3	0	0	0
	3 TUAPEJAT	727	705	542	498	367	376	354	363	922	749	7	17	49	111	260	314	28	15	0	0
	4 SIDO MAKMUR	123	119	69	75	85	86	49	41	134	90	2	6	4	17	37	37	6	5	0	0
	5 BUKIT PAMEWA	77	93	57	53	76	69	63	60	108	94	2	4	5	15	32	35	2	4	1	0
	6 SIPORA JAYA	326	286	172	146	120	128	112	105	368	264	10	15	28	82	184	218	22	15	0	0
8	<b>KEC. SIKAKAP</b>	<b>1,546</b>	<b>1,464</b>	<b>1,109</b>	<b>1,021</b>	<b>941</b>	<b>932</b>	<b>756</b>	<b>719</b>	<b>1,789</b>	<b>1,437</b>	<b>28</b>	<b>51</b>	<b>91</b>	<b>234</b>	<b>546</b>	<b>640</b>	<b>61</b>	<b>39</b>	<b>1</b>	<b>0</b>
	1 SIKAKAP	515	474	452	434	349	371	347	361	745	615	17	20	46	78	172	210	9	11	0	0
	2 TAIKAKO	428	382	374	358	463	457	242	195	272	198	7	2	9	8	57	55	2	1	0	0
	3 MATOBE	187	158	232	245	267	267	153	107	205	158	2	4	8	15	35	42	0	0	0	0
9	<b>KEC. SIKAKAP</b>	<b>1,130</b>	<b>1,014</b>	<b>1,058</b>	<b>1,037</b>	<b>1,079</b>	<b>1,095</b>	<b>742</b>	<b>663</b>	<b>1,222</b>	<b>971</b>	<b>26</b>	<b>26</b>	<b>63</b>	<b>101</b>	<b>264</b>	<b>307</b>	<b>11</b>	<b>12</b>	<b>0</b>	<b>0</b>
	1 SINAKA	318	294	444	499	223	163	126	88	156	96	0	2	5	6	25	10	0	0	0	0
	2 BULASAT	265	286	318	326	345	320	188	144	262	157	5	4	7	18	28	28	2	0	0	0
	3 MALAKOPA	288	281	302	304	327	309	204	170	217	197	3	7	28	19	43	45	0	1	0	0
	4 MAKALO	276	266	370	399	249	216	151	103	168	121	3	1	2	3	25	22	1	0	0	0
10	<b>KEC. PAGAI SELATAN</b>	<b>1,147</b>	<b>1,127</b>	<b>1,434</b>	<b>1,528</b>	<b>1,144</b>	<b>1,008</b>	<b>669</b>	<b>505</b>	<b>803</b>	<b>571</b>	<b>11</b>	<b>14</b>	<b>42</b>	<b>46</b>	<b>121</b>	<b>105</b>	<b>3</b>	<b>1</b>	<b>0</b>	<b>0</b>
	<b>JUMLAH</b>	<b>11,291</b>	<b>10,850</b>	<b>10,211</b>	<b>10,083</b>	<b>8,126</b>	<b>7,674</b>	<b>5,013</b>	<b>4,220</b>	<b>8,124</b>	<b>6,467</b>	<b>155</b>	<b>181</b>	<b>368</b>	<b>692</b>	<b>1,824</b>	<b>1,905</b>	<b>106</b>	<b>61</b>	<b>1</b>	<b>0</b>

Sumber : DKB Semester II 2023 (diolah)

**5. REKAPITULASI DATA KEPENDUDUKAN BERDASARKAN KARTU KELUARGA, JENIS KELAMIN  
PER DESA, PER 31 DESEMBER 2023**

NO	KECAMATAN		JUMLAH KK LAKI-LAKI	JUMLAH KK PEREMPUAN	TOTAL KK
	DESA				
	1	BETUMONGA	302	68	370
	2	SILABU	317	53	370
	3	SAUMANGANYAK	938	206	1144
<b>1</b>	<b>KEC. PAGAI UTARA</b>		<b>1,557</b>	<b>327</b>	<b>1,884</b>
	1	BOSUA	452	87	539
	2	BERIULOU	283	52	335
	3	NEMNEM LELEU	360	77	437
	4	MARA	322	55	377
	5	SIOBAN	560	131	691
	6	MATOBÉ	299	85	384
	7	SAUREINU	380	77	457
<b>2</b>	<b>KEC. SIPORA SELATAN</b>		<b>2,656</b>	<b>564</b>	<b>3,220</b>
	1	MUARA SIBERUT	795	136	931
	2	MAILEPPET	425	77	502
	3	MUNTEI	428	62	490
	4	MATOTONAN	280	45	325
	5	MADOBAG	578	90	668
<b>3</b>	<b>KEC. SIBERUT SELATAN</b>		<b>2,506</b>	<b>410</b>	<b>2,916</b>
	1	BOJAKAN	250	38	288
	2	SOTBOYAK	182	29	211
	3	MONGANPOULA	270	52	322
	4	MUARA SIKABALUAN	652	133	785
	5	SIRILOGUI	326	65	391
	6	MALANCAN	556	110	666
<b>4</b>	<b>KEC. SIBERUT UTARA</b>		<b>2,236</b>	<b>427</b>	<b>2,663</b>

	1	SIMATALU	804	123	927
	2	SIMALEGI	506	101	607
	3	SIGAPOKNA	478	107	585
<b>5</b>		<b>KEC. SIBERUT BARAT</b>	<b>1,788</b>	<b>331</b>	<b>2,119</b>
	1	KATUREI	595	69	664
	2	SAGULUBBEG	387	67	454
	3	PASAKIAT TAILELEU	849	122	971
<b>6</b>		<b>KEC. SIBERUT BARAT DAYA</b>	<b>1,831</b>	<b>258</b>	<b>2,089</b>
	1	SAIBI SAMUKOP	857	130	987
	2	CIMPUNGAN	277	64	341
	3	SALIGUMA	608	115	723
<b>7</b>		<b>KEC. SIBERUT TENGAH</b>	<b>1,742</b>	<b>309</b>	<b>2,051</b>
	1	BETUMONGA	319	59	378
	2	GOISOOINAN	297	57	354
	3	TUAPEJAT	1552	282	1834
	4	SIDO MAKMUR	242	40	282
	5	BUKIT PAMEWA	217	33	250
	6	SIPORA JAYA	659	98	757
<b>8</b>		<b>KEC. SIPORA UTARA</b>	<b>3,286</b>	<b>569</b>	<b>3,855</b>
	1	SIKAKAP	1249	286	1535
	2	TAIKAKO	868	219	1087
	3	MATOBÉ	535	106	641
<b>9</b>		<b>KEC. SIKAKAP</b>	<b>2,652</b>	<b>611</b>	<b>3,263</b>
	1	SINAKA	580	107	687
	2	BULASAT	660	111	771
	3	MALAKOPA	723	155	878
	4	MAKALO	553	123	676
<b>10</b>		<b>KEC. PAGAI SELATAN</b>	<b>2,516</b>	<b>496</b>	<b>3,012</b>
		<b>JUMLAH</b>	<b>22,770</b>	<b>4,302</b>	<b>27,072</b>

Sumber : DKB Semester II 2023 (diolah)

6. REKAPITULASI DATA KEPENDUDUKAN BERDASARKAN KARTU KELUARGA, PENDIDIKAN DAN JENIS KELAMIN PER DESA PER 31 DESEMBER 2023

NO	KECAMATAN	TIDAK/BLM SEKOLAH		BELUM TAMAT SD/SEDERAJAT		TAMAT SD/SEDERAJAT		SLTP/SEDERAJAT		SLTA/SEDERAJAT		DIPLOMA I/II		AKADEMI/DIPL. I II/S. MUDA		DIPLOMA IV/STRATA I		STRATA-II		STRATA-III	
		LK	PR	LK	PR	LK	PR	LK	PR	LK	PR	LK	PR	LK	PR	LK	PR	LK	PR	LK	PR
1	BETUMONGA	48	16	62	21	118	24	28	5	39	2	1	0	0	0	6	0	0	0	0	0
2	SILABU	27	9	46	11	147	29	29	1	51	3	2	0	3	0	11	0	1	0	0	0
3	SAUMANGANYAK	28	22	122	54	402	103	117	9	199	17	5	0	12	0	51	1	2	0	0	0
<b>1</b>	<b>KEC. PAGAI UTARA</b>	<b>103</b>	<b>47</b>	<b>230</b>	<b>86</b>	<b>667</b>	<b>156</b>	<b>174</b>	<b>15</b>	<b>289</b>	<b>22</b>	<b>8</b>	<b>0</b>	<b>15</b>	<b>0</b>	<b>68</b>	<b>1</b>	<b>3</b>	<b>0</b>	<b>0</b>	<b>0</b>
1	BOSUA	18	8	91	44	143	19	63	3	102	12	2	1	9	0	24	0	0	0	0	0
2	BERIULOU	9	6	82	24	88	12	43	4	46	3	4	0	3	1	8	2	0	0	0	0
3	NEMNEM LELEU	18	14	47	18	150	38	50	2	71	3	1	0	4	1	19	1	0	0	0	0
4	MARA	12	19	37	10	106	17	51	1	95	5	0	0	2	1	17	2	2	0	0	0
5	SIOBAN	27	19	64	32	118	31	69	24	197	16	9	2	8	0	64	7	4	0	0	0
6	MATOBÉ	28	16	44	25	78	31	51	4	75	6	6	0	0	1	17	2	0	0	0	0
7	SAUREINU	17	15	68	26	132	17	67	8	62	7	5	1	3	0	25	3	1	0	0	0
<b>2</b>	<b>KEC. SIPORA SELATAN</b>	<b>129</b>	<b>97</b>	<b>433</b>	<b>179</b>	<b>815</b>	<b>165</b>	<b>394</b>	<b>46</b>	<b>648</b>	<b>52</b>	<b>27</b>	<b>4</b>	<b>29</b>	<b>4</b>	<b>174</b>	<b>17</b>	<b>7</b>	<b>0</b>	<b>0</b>	<b>0</b>
1	MUARA SIBERUT	24	14	88	31	136	32	126	17	296	29	10	1	24	3	87	9	4	0	0	0
2	MAILEPPET	29	16	73	19	67	11	60	7	136	16	3	0	8	0	45	8	4	0	0	0
3	MUNTEI	51	22	128	18	91	9	43	2	79	10	3	0	8	0	25	1	0	0	0	0
4	MATOTONAN	113	32	53	8	41	3	19	0	41	1	1	1	0	0	12	0	0	0	0	0
5	MADOBAG	130	30	111	32	150	15	52	5	101	7	0	0	9	0	24	1	1	0	0	0
<b>3</b>	<b>KEC. SIBERUT SELATAN</b>	<b>347</b>	<b>114</b>	<b>453</b>	<b>108</b>	<b>485</b>	<b>70</b>	<b>300</b>	<b>31</b>	<b>653</b>	<b>63</b>	<b>17</b>	<b>2</b>	<b>49</b>	<b>3</b>	<b>193</b>	<b>19</b>	<b>9</b>	<b>0</b>	<b>0</b>	<b>0</b>
1	BOJAKAN	59	17	94	16	30	3	23	1	35	1	0	0	2	0	7	0	0	0	0	0
2	SOTBOYAK	8	5	48	12	54	8	26	0	30	3	1	0	2	0	13	1	0	0	0	0
3	MONGANPOULA	12	20	58	19	89	9	35	0	50	3	3	0	3	1	20	0	0	0	0	0
4	MUARA SIKABALUAN	13	17	82	29	147	43	115	18	209	19	3	2	11	1	69	4	3	0	0	0
5	SIRILOGUI	19	28	96	20	92	10	38	1	57	4	1	0	3	0	19	2	1	0	0	0
6	MALANCAN	46	40	161	31	183	28	50	4	88	6	1	0	0	1	23	0	4	0	0	0
<b>4</b>	<b>KEC. SIBERUT UTARA</b>	<b>157</b>	<b>127</b>	<b>539</b>	<b>127</b>	<b>595</b>	<b>101</b>	<b>287</b>	<b>24</b>	<b>469</b>	<b>36</b>	<b>9</b>	<b>2</b>	<b>21</b>	<b>3</b>	<b>151</b>	<b>7</b>	<b>8</b>	<b>0</b>	<b>0</b>	<b>0</b>
1	SIMATALU	263	59	322	47	78	7	39	3	72	7	2	0	7	0	21	0	0	0	0	0
2	SIMALEGI	36	32	74	18	235	35	39	6	85	10	0	0	5	0	31	0	1	0	0	0
3	SIGAPOKNA	33	24	112	30	209	32	50	6	56	13	0	0	1	1	16	1	1	0	0	0

5	<b>KEC. SIBERUT BARAT</b>	<b>332</b>	<b>115</b>	<b>508</b>	<b>95</b>	<b>522</b>	<b>74</b>	<b>128</b>	<b>15</b>	<b>213</b>	<b>30</b>	<b>2</b>	<b>0</b>	<b>13</b>	<b>1</b>	<b>68</b>	<b>1</b>	<b>2</b>	<b>0</b>	<b>0</b>	<b>0</b>
	1 KATUREI	77	24	163	25	192	4	65	5	69	11	4	0	3	0	22	0	0	0	0	0
	2 SAGULUBBEG	105	26	135	27	64	7	25	1	48	5	0	0	2	0	8	1	0	0	0	0
	3 PASAKIAT TAILELEU	290	52	123	25	199	22	52	7	123	13	2	0	9	0	51	3	0	0	0	0
6	<b>KEC. SIBERUT BARAT DAYA</b>	<b>472</b>	<b>102</b>	<b>421</b>	<b>77</b>	<b>455</b>	<b>33</b>	<b>142</b>	<b>13</b>	<b>240</b>	<b>29</b>	<b>6</b>	<b>0</b>	<b>14</b>	<b>0</b>	<b>81</b>	<b>4</b>	<b>0</b>	<b>0</b>	<b>0</b>	<b>0</b>
	1 SAIBI SAMUKOP	68	36	198	32	292	38	79	8	153	9	8	1	9	3	47	3	3	0	0	0
	2 CIMPUNGAN	24	23	19	8	157	30	20	0	43	3	1	0	3	0	10	0	0	0	0	0
	3 SALIGUMA	71	42	196	51	153	10	48	4	98	5	1	0	4	1	37	2	0	0	0	0
7	<b>KEC. SIBERUT TENGAH</b>	<b>163</b>	<b>101</b>	<b>413</b>	<b>91</b>	<b>602</b>	<b>78</b>	<b>147</b>	<b>12</b>	<b>294</b>	<b>17</b>	<b>10</b>	<b>1</b>	<b>16</b>	<b>4</b>	<b>94</b>	<b>5</b>	<b>3</b>	<b>0</b>	<b>0</b>	<b>0</b>
	1 BETUMONGA	13	9	55	14	145	22	33	3	55	8	2	1	1	0	15	2	0	0	0	0
	2 GOISOOINAN	5	15	53	17	74	13	52	5	90	5	4	1	2	1	14	0	3	0	0	0
	3 TUAPEJAT	30	23	125	31	244	71	202	36	645	71	7	3	43	10	229	37	27	0	0	0
	4 SIDO MAKMUR	9	5	19	7	62	14	21	3	84	9	1	0	4	0	36	2	6	0	0	0
	5 BUKIT PAMEWA	3	2	11	2	55	7	36	9	74	4	2	1	3	1	30	6	2	1	1	0
	6 SIPORA JAYA	1	1	12	9	84	30	56	14	282	20	8	1	27	11	168	11	21	1	0	0
8	<b>KEC. SIPORA UTARA</b>	<b>61</b>	<b>55</b>	<b>275</b>	<b>80</b>	<b>664</b>	<b>157</b>	<b>400</b>	<b>70</b>	<b>1,230</b>	<b>117</b>	<b>24</b>	<b>7</b>	<b>80</b>	<b>23</b>	<b>492</b>	<b>58</b>	<b>59</b>	<b>2</b>	<b>1</b>	<b>0</b>
	1 SIKAKAP	24	12	135	37	241	89	186	46	467	75	16	2	37	8	135	17	8	0	0	0
	2 TAIKAKO	66	23	127	60	337	94	120	20	159	17	6	0	8	0	43	5	2	0	0	0
	3 MATOBE	18	5	75	36	211	47	88	5	117	9	2	1	5	0	19	3	0	0	0	0
9	<b>KEC. SIKAKAP</b>	<b>108</b>	<b>40</b>	<b>337</b>	<b>133</b>	<b>789</b>	<b>230</b>	<b>394</b>	<b>71</b>	<b>743</b>	<b>101</b>	<b>24</b>	<b>3</b>	<b>50</b>	<b>8</b>	<b>197</b>	<b>25</b>	<b>10</b>	<b>0</b>	<b>0</b>	<b>0</b>
	1 SINAKA	50	26	239	58	156	16	45	5	70	2	0	0	3	0	17	0	0	0	0	0
	2 BULASAT	18	13	96	25	259	47	110	11	138	12	4	0	7	2	26	1	2	0	0	0
	3 MALAKOPA	50	23	126	37	250	67	109	10	128	11	2	1	26	2	32	4	0	0	0	0
	4 MAKALO	29	24	164	54	183	31	70	9	88	5	2	0	1	0	16	0	0	0	0	0
10	<b>KEC. PAGAI SELATAN</b>	<b>147</b>	<b>86</b>	<b>625</b>	<b>174</b>	<b>848</b>	<b>161</b>	<b>334</b>	<b>35</b>	<b>424</b>	<b>30</b>	<b>8</b>	<b>1</b>	<b>37</b>	<b>4</b>	<b>91</b>	<b>5</b>	<b>2</b>	<b>0</b>	<b>0</b>	<b>0</b>
	<b>JUMLAH</b>	<b>2,019</b>	<b>884</b>	<b>4,234</b>	<b>1,150</b>	<b>6,442</b>	<b>1,225</b>	<b>2,700</b>	<b>332</b>	<b>5,203</b>	<b>497</b>	<b>135</b>	<b>20</b>	<b>324</b>	<b>50</b>	<b>1,609</b>	<b>142</b>	<b>103</b>	<b>2</b>	<b>1</b>	<b>0</b>

Sumber : DKB Semester II 2023 (diolah)

7. REKAPITULASI DATA KEPENDUDUKAN BERDASARKAN PEKERJAAN DAN JENIS KELAMIN PER DESA PER 31 DESEMBER 2023

NO	KECAMATAN	BELUM/TIDAK BEKERJA		APARATUR/PE JABAT NEGARA		TENAGA PENGAJAR		WIRASWAS TA		PERTANIAN/P ETERNAKAN		NELAYAN		AGAMA DAN KEPERCAYAAN		PELAJAR/MA HASISWA		TENAGA KESEHATAN		PENSU NAN		LAINNYA		
		DESA	LK	PR	LK	PR	LK	PR	LK	PR	LK	PR	LK	PR	LK	PR	LK	PR	LK	PR	LK	PR	LK	PR
1	BETUMONGA	193	177	5	4	0	2	26	3	223	12	65	0	0	0	168	133	0	0	0	0	0	0	292
2	SILABU	138	137	9	7	2	7	30	16	200	38	97	0	2	0	211	154	1	3	0	0	0	0	256
3	SAUMANGANYAK	391	360	37	22	6	13	150	55	491	59	360	3	4	2	590	448	3	8	6	2	1	873	
1	<b>KEC. PAGAI UTARA</b>	<b>722</b>	<b>674</b>	<b>51</b>	<b>33</b>	<b>8</b>	<b>22</b>	<b>206</b>	<b>74</b>	<b>914</b>	<b>109</b>	<b>522</b>	<b>3</b>	<b>6</b>	<b>2</b>	<b>969</b>	<b>735</b>	<b>4</b>	<b>11</b>	<b>6</b>	<b>2</b>	<b>1</b>	<b>1421</b>	
1	BOSUA	212	162	7	7	3	7	69	31	223	27	184	0	5	1	211	197	1	3	0	0	0	0	430
2	BERIULO	118	100	5	3	1	3	31	15	143	8	112	0	3	0	141	115	0	3	1	0	0	0	279
3	NEMNEM LELEU	172	138	9	4	2	6	53	19	231	11	91	0	5	1	148	118	3	2	3	0	0	0	361
4	MARA	121	105	20	8	1	5	48	21	206	1	72	0	2	1	135	131	1	3	0	0	0	0	317
5	SIOBAN	251	234	59	58	12	25	163	55	187	6	170	0	3	2	319	269	2	8	14	1	0	0	491
6	MATOB	160	125	9	7	6	0	63	21	123	14	146	0	2	0	159	130	0	1	0	0	0	0	299
7	SAUREINU	186	160	7	15	7	7	64	31	306	8	18	0	3	0	181	166	0	1	4	0	0	0	358
2	<b>KEC. SIPORA SELATAN</b>	<b>1,220</b>	<b>1,024</b>	<b>116</b>	<b>102</b>	<b>32</b>	<b>53</b>	<b>491</b>	<b>193</b>	<b>1,419</b>	<b>75</b>	<b>793</b>	<b>0</b>	<b>23</b>	<b>5</b>	<b>1294</b>	<b>1126</b>	<b>7</b>	<b>21</b>	<b>22</b>	<b>1</b>	<b>0</b>	<b>0</b>	<b>2535</b>
1	MUARA SIBERUT	378	373	61	74	20	28	326	77	140	5	296	17	4	4	400	389	2	17	9	2	0	0	637
2	MAILEPPET	257	196	25	34	16	21	166	37	108	4	137	0	3	3	251	189	5	7	2	0	0	0	372
3	MUNTEI	230	220	12	6	12	12	81	29	294	4	39	0	2	0	257	214	1	2	0	0	0	0	383
4	MATOTONAN	252	209	4	0	1	6	26	7	237	3	2	0	2	0	172	147	0	0	0	0	0	0	268
5	MADOBAG	323	281	14	3	15	8	60	20	478	14	3	1	5	0	405	306	2	2	0	0	1	0	544
3	<b>KEC. SIBERUT SELATAN</b>	<b>1,440</b>	<b>1,279</b>	<b>116</b>	<b>117</b>	<b>64</b>	<b>75</b>	<b>659</b>	<b>170</b>	<b>1,257</b>	<b>30</b>	<b>477</b>	<b>18</b>	<b>16</b>	<b>7</b>	<b>1485</b>	<b>1245</b>	<b>10</b>	<b>28</b>	<b>11</b>	<b>2</b>	<b>1</b>	<b>0</b>	<b>2204</b>
1	BOJAKAN	165	132	4	0	7	3	28	11	227	6	1	0	0	0	178	163	1	1	0	0	0	0	241
2	SOTBOYAK	55	52	13	6	3	1	26	16	156	6	1	0	1	0	117	96	0	0	1	0	0	0	169
3	MONGANPOULA	141	83	6	3	3	7	30	11	227	46	2	0	0	0	154	144	0	4	2	0	1	0	221
4	MUARA SIKABALUAN	317	266	46	54	13	18	174	80	140	5	305	0	3	0	320	297	2	9	7	2	0	0	580
5	SIRILOGUI	146	140	10	4	7	13	52	22	197	3	83	0	2	0	207	166	0	2	1	0	0	0	314
6	MALANCAN	221	183	9	4	8	11	63	17	436	19	77	3	4	1	340	243	0	2	1	0	0	0	530
4	<b>KEC. SIBERUT UTARA</b>	<b>1,045</b>	<b>856</b>	<b>88</b>	<b>71</b>	<b>41</b>	<b>53</b>	<b>373</b>	<b>157</b>	<b>1,383</b>	<b>85</b>	<b>469</b>	<b>3</b>	<b>10</b>	<b>1</b>	<b>1316</b>	<b>1109</b>	<b>3</b>	<b>18</b>	<b>12</b>	<b>2</b>	<b>1</b>	<b>0</b>	<b>2055</b>
1	SIMATALU	580	524	8	3	18	8	25	13	674	78	53	0	0	0	532	438	4	9	1	0	0	0	674
2	SIMALEGI	332	295	18	7	7	13	83	31	325	21	114	0	1	0	366	313	6	5	2	0	0	0	457
3	SIGAPOKNA	315	248	9	5	6	12	79	22	284	13	145	0	5	0	307	293	2	5	2	0	0	0	462

5	<b>KEC. SIBERUT BARAT</b>	<b>1,227</b>	<b>1,067</b>	<b>35</b>	<b>15</b>	<b>31</b>	<b>33</b>	<b>187</b>	<b>66</b>	<b>1,283</b>	<b>112</b>	<b>312</b>	<b>0</b>	<b>6</b>	<b>0</b>	<b>1205</b>	<b>1044</b>	<b>12</b>	<b>19</b>	<b>5</b>	<b>0</b>	<b>0</b>	<b>1593</b>
1	KATUREI	327	294	9	7	5	8	86	35	305	1	222	73	2	1	281	281	1	5	1	0	0	462
2	SAGULUBBEG	274	253	6	2	4	5	25	6	331	6	29	0	0	0	207	162	0	1	0	0	0	365
3	PASAKIAT TAILELEU	530	448	28	20	10	23	90	43	393	8	341	2	5	1	462	430	2	2	0	0	0	766
6	<b>KEC. SIBERUT BARAT DAYA</b>	<b>1,131</b>	<b>995</b>	<b>43</b>	<b>29</b>	<b>19</b>	<b>36</b>	<b>201</b>	<b>84</b>	<b>1,029</b>	<b>15</b>	<b>592</b>	<b>75</b>	<b>7</b>	<b>2</b>	<b>950</b>	<b>873</b>	<b>3</b>	<b>8</b>	<b>1</b>	<b>0</b>	<b>0</b>	<b>1593</b>
1	SAIBI SAMUKOP	577	444	25	24	11	15	99	37	640	17	96	0	6	3	484	431	1	10	5	0	0	767
2	CIMPUNGAN	133	119	8	4	0	2	28	8	136	2	124	0	0	0	199	170	0	0	0	0	0	290
3	SALIGUMA	348	320	12	11	9	12	63	14	424	15	124	16	1	0	455	405	1	3	0	0	0	568
7	<b>KEC. SIBERUT TENGAH</b>	<b>1,058</b>	<b>883</b>	<b>45</b>	<b>39</b>	<b>20</b>	<b>29</b>	<b>190</b>	<b>59</b>	<b>1,200</b>	<b>34</b>	<b>344</b>	<b>16</b>	<b>7</b>	<b>3</b>	<b>1138</b>	<b>1006</b>	<b>2</b>	<b>13</b>	<b>5</b>	<b>0</b>	<b>0</b>	<b>1625</b>
1	BETUMONGA	141	116	6	1	4	7	40	18	143	5	157	0	2	0	201	189	0	0	0	0	0	309
2	GOISOOINAN	160	128	16	10	2	4	45	24	91	7	176	0	1	0	151	129	0	0	2	0	0	280
3	TUAPEJAT	733	708	251	215	15	32	657	269	157	22	575	0	17	6	832	781	4	27	15	1	0	1087
4	SIDO MAKMUR	125	117	33	21	4	7	124	43	70	12	26	0	3	1	118	99	2	5	4	0	0	171
5	BUKIT PAMEWA	80	96	30	23	2	4	103	34	82	5	9	0	0	0	114	104	2	4	1	0	0	157
6	SIPORA JAYA	343	294	217	165	9	17	325	128	92	5	31	0	4	0	311	270	6	16	4	1	0	363
8	<b>KEC. SIPORA UTARA</b>	<b>1,582</b>	<b>1,459</b>	<b>553</b>	<b>435</b>	<b>36</b>	<b>71</b>	<b>1,294</b>	<b>516</b>	<b>635</b>	<b>56</b>	<b>974</b>	<b>0</b>	<b>27</b>	<b>7</b>	<b>1727</b>	<b>1572</b>	<b>14</b>	<b>52</b>	<b>26</b>	<b>2</b>	<b>0</b>	<b>2367</b>
1	SIKAKAP	571	491	109	116	28	58	523	133	234	45	433	2	22	4	712	670	9	33	11	5	0	1017
2	TAIKAKO	403	331	34	22	11	10	124	31	457	23	326	0	7	0	485	337	3	6	4	1	0	895
3	MATOBÉ	184	155	15	16	7	9	59	27	329	25	180	0	2	0	311	260	0	10	2	0	0	494
9	<b>KEC. SIKAKAP</b>	<b>1,158</b>	<b>977</b>	<b>158</b>	<b>154</b>	<b>46</b>	<b>77</b>	<b>706</b>	<b>191</b>	<b>1,020</b>	<b>93</b>	<b>939</b>	<b>2</b>	<b>31</b>	<b>4</b>	<b>1508</b>	<b>1267</b>	<b>12</b>	<b>49</b>	<b>17</b>	<b>6</b>	<b>0</b>	<b>2406</b>
1	SINAKA	293	256	6	3	5	2	47	24	230	69	359	0	1	0	352	291	2	1	2	0	0	512
2	BULASAT	272	267	15	16	5	5	77	29	523	23	102	0	2	0	415	334	7	9	2	0	0	600
3	MALAKOPA	280	253	35	24	6	14	73	41	485	59	155	0	3	1	367	318	4	10	4	0	0	613
4	MAKALO	264	248	10	7	11	12	51	26	275	45	279	0	1	2	354	276	0	1	0	0	0	514
10	<b>KEC. PAGAI SELATAN</b>	<b>1,109</b>	<b>1,024</b>	<b>66</b>	<b>50</b>	<b>27</b>	<b>33</b>	<b>248</b>	<b>120</b>	<b>1,513</b>	<b>196</b>	<b>895</b>	<b>0</b>	<b>7</b>	<b>3</b>	<b>1488</b>	<b>1219</b>	<b>13</b>	<b>21</b>	<b>8</b>	<b>0</b>	<b>0</b>	<b>2239</b>
	<b>JUMLAH</b>	<b>11,692</b>	<b>10,238</b>	<b>1,271</b>	<b>1,045</b>	<b>324</b>	<b>482</b>	<b>4,555</b>	<b>1,630</b>	<b>11,653</b>	<b>805</b>	<b>6,317</b>	<b>117</b>	<b>140</b>	<b>34</b>	<b>13,080</b>	<b>11,196</b>	<b>80</b>	<b>240</b>	<b>113</b>	<b>15</b>	<b>3</b>	<b>20,038</b>

Sumber : DKB Semester II 2023 (diolah)

8. REKAPITULASI DATA KEPENDUDUKAN BERDASARKAN GOLONGAN DARAH DAN JENIS KELAMIN PER DESA PER 31 DESEMBER 2023

NO	KECAMATAN	A		B		AB		O		A+		A-		B+		B-		AB+		AB-		O+		O-		TDK TAHU			
		LK	PR	LK	PR	LK	PR	LK	PR	LK	PR	LK	PR	LK	PR	LK	PR	LK	PR	LK	PR	LK	PR	LK	PR	LK	PR		
	1	BETUMONGA	0	0	2	0	0	0	0	0	0	0	0	0	0	0	0	0	0	0	0	0	0	0	2	4	676	619	
	2	SILABU	0	0	1	2	1	0	4	4	0	0	0	0	0	0	0	0	0	0	0	0	0	0	0	0	684	612	
	3	SAUMANGANYAK	4	1	2	4	2	2	22	5	0	0	0	0	0	0	0	0	0	0	0	0	0	0	2	2009	1831		
1		<b>KEC. PAGAI UTARA</b>	<b>4</b>	<b>1</b>	<b>5</b>	<b>6</b>	<b>3</b>	<b>2</b>	<b>26</b>	<b>9</b>	<b>0</b>	<b>0</b>	<b>0</b>	<b>0</b>	<b>0</b>	<b>0</b>	<b>0</b>	<b>0</b>	<b>0</b>	<b>0</b>	<b>0</b>	<b>0</b>	<b>0</b>	<b>2</b>	<b>6</b>	<b>3369</b>	<b>3062</b>		
	1	BOSUA	4	2	3	6	2	0	23	6	0	0	0	1	0	0	1	0	0	0	0	0	0	0	1	3	881	847	
	2	BERIULOU	2	0	5	1	1	1	6	2	0	0	0	0	0	0	0	0	0	0	0	0	0	0	0	0	541	522	
	3	NEMNEM LELEU	1	0	5	5	1	0	5	5	0	0	0	0	1	0	0	0	0	0	0	0	0	1	0	1	704	648	
	4	MARA	1	2	3	1	0	2	7	3	0	0	0	0	0	0	0	0	0	0	0	0	0	0	0	1	595	583	
	5	SIOBAN	19	18	72	65	7	6	45	50	0	1	0	1	1	1	0	0	1	0	0	0	0	0	2	1	1033	1006	
	6	MATOBE	2	1	4	4	7	4	11	6	1	1	0	0	0	0	0	0	0	0	0	0	1	0	0	1	642	580	
	7	SAUREINU	1	2	3	2	0	1	10	7	0	0	0	0	0	0	0	0	0	0	0	0	0	0	0	3	762	731	
2		<b>KEC. SIPORA SELATAN</b>	<b>30</b>	<b>25</b>	<b>95</b>	<b>84</b>	<b>18</b>	<b>14</b>	<b>107</b>	<b>79</b>	<b>1</b>	<b>2</b>	<b>0</b>	<b>2</b>	<b>2</b>	<b>1</b>	<b>1</b>	<b>0</b>	<b>1</b>	<b>0</b>	<b>0</b>	<b>0</b>	<b>1</b>	<b>1</b>	<b>3</b>	<b>10</b>	<b>5158</b>	<b>4917</b>	
	1	MUARA SIBERUT	14	16	25	25	10	8	190	159	1	2	0	0	0	2	0	0	0	0	0	0	2	2	2	0	1392	1409	
	2	MAILEPPET	5	5	10	8	5	3	21	24	0	0	0	0	0	2	0	0	0	0	0	0	0	0	0	1	0	928	821
	3	MUNTEI	4	2	3	4	0	7	38	23	0	0	0	0	0	0	0	0	0	0	0	0	1	0	0	0	882	834	
	4	MATOTONAN	0	0	1	1	1	2	101	89	0	0	0	0	0	0	0	0	0	1	0	0	0	0	1	1	592	546	
	5	MADOBAG	1	0	3	1	2	3	12	8	0	0	0	0	0	1	0	0	0	0	0	0	0	0	1	1	3	1287	1162
3		<b>KEC. SIBERUT SELATAN</b>	<b>24</b>	<b>23</b>	<b>42</b>	<b>39</b>	<b>18</b>	<b>23</b>	<b>362</b>	<b>303</b>	<b>1</b>	<b>2</b>	<b>0</b>	<b>0</b>	<b>0</b>	<b>5</b>	<b>0</b>	<b>0</b>	<b>0</b>	<b>1</b>	<b>0</b>	<b>0</b>	<b>3</b>	<b>3</b>	<b>5</b>	<b>4</b>	<b>5081</b>	<b>4772</b>	
	1	BOJAKAN	0	0	0	0	0	1	7	2	0	0	0	0	0	0	0	0	0	0	0	0	0	0	0	1	604	553	
	2	SOTBOYAK	0	1	1	2	0	1	8	3	0	0	0	0	1	0	0	0	1	0	0	0	0	0	0	0	362	339	
	3	MONGANPOULA	0	1	2	2	0	0	3	1	0	0	0	0	0	1	0	0	0	0	0	0	1	0	0	0	560	514	
	4	MUARA SIKABALUAN	14	4	12	10	3	4	41	20	1	1	0	0	0	0	0	0	0	0	0	0	3	2	1	0	1252	1270	
	5	SIRILOGUI	6	3	1	4	1	0	5	6	0	0	0	0	0	1	0	0	0	0	0	0	0	0	1	1	691	649	
	6	MALANCAN	3	2	8	3	1	0	5	8	0	0	0	0	0	0	1	0	0	0	0	0	0	0	0	0	1142	999	
4		<b>KEC. SIBERUT UTARA</b>	<b>23</b>	<b>11</b>	<b>24</b>	<b>21</b>	<b>5</b>	<b>6</b>	<b>69</b>	<b>40</b>	<b>1</b>	<b>1</b>	<b>0</b>	<b>0</b>	<b>1</b>	<b>2</b>	<b>0</b>	<b>1</b>	<b>1</b>	<b>0</b>	<b>0</b>	<b>0</b>	<b>4</b>	<b>2</b>	<b>2</b>	<b>2</b>	<b>4611</b>	<b>4324</b>	
	1	SIMATALU	2	6	3	1	0	1	4	3	0	0	0	0	1	0	0	0	0	0	0	0	0	0	1	1	1884	1735	
	2	SIMALEGI	6	5	2	1	3	1	13	11	0	0	0	0	1	1	0	0	0	1	0	0	3	0	1	2	1225	1120	
	3	SIGAPOKNA	4	4	2	4	3	0	6	6	3	0	0	0	0	1	0	0	0	0	0	0	0	1	1	0	1135	1044	
5		<b>KEC. SIBERUT BARAT</b>	<b>12</b>	<b>15</b>	<b>7</b>	<b>6</b>	<b>6</b>	<b>2</b>	<b>23</b>	<b>20</b>	<b>3</b>	<b>0</b>	<b>0</b>	<b>0</b>	<b>2</b>	<b>2</b>	<b>0</b>	<b>0</b>	<b>0</b>	<b>1</b>	<b>0</b>	<b>0</b>	<b>3</b>	<b>1</b>	<b>3</b>	<b>3</b>	<b>4244</b>	<b>3899</b>	



# BAB IV

**REKAPITULASI DATA KEPENDUDUKAN  
BERDASARKAN KEPEMILIKAN  
KAB. KEPULAUAN MENTAWAI  
PER 31 DESEMBER 2023**



1. REKAPITULASI DATA KEPEMILIKAN KTP-el

REKAPITULASI DATA KEPEMILIKAN KTP-el KABUPATEN KEPULAUAN MENTAWAI  
PER DESA PER 31 DESEMBER 2023

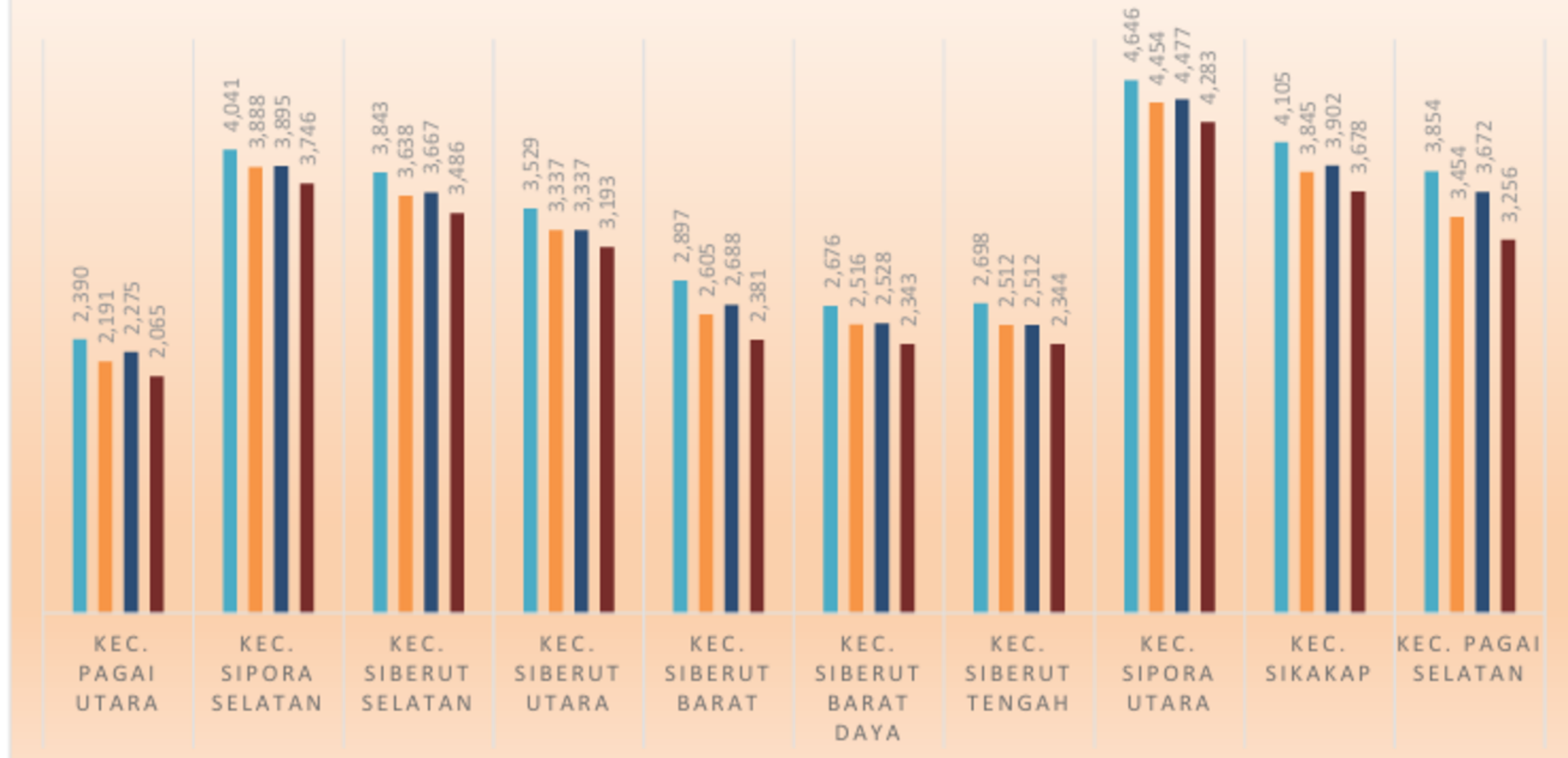
NO	KECAMATAN	JUMLAH PENDUDUK		WAJIB KTP		KEPEMILIKAN		
	DESA	LK	PR	LK	PR	LK	PR	
	1	BETUMONGA	680	623	436	412	419	391
	2	SILABU	690	618	469	427	448	400
	3	SAUMANGANYAK	2039	1845	1485	1352	1408	1274
<b>1</b>		<b>KEC. PAGAI UTARA</b>	<b>3,409</b>	<b>3,086</b>	<b>2,390</b>	<b>2,191</b>	<b>2,275</b>	<b>2,065</b>
	1	BOSUA	915	865	674	653	642	618
	2	BERIULOU	555	526	407	385	390	371
	3	NEMNEM LELEU	717	660	537	504	516	493
	4	MARA	606	592	477	481	466	466
	5	SIOBAN	1180	1149	867	859	838	824
	6	MATOBÉ	668	597	483	438	463	421
	7	SAUREINU	776	746	596	568	580	553
<b>2</b>		<b>KEC. SIPORA SELATAN</b>	<b>5,417</b>	<b>5,135</b>	<b>4,041</b>	<b>3,888</b>	<b>3,895</b>	<b>3,746</b>
	1	MUARA SIBERUT	1636	1623	1167	1160	1117	1114
	2	MAILEPPET	970	863	665	636	638	612
	3	MUNTEI	928	870	647	613	617	588
	4	MATOTONAN	696	640	432	409	413	389
	5	MADOBAG	1306	1179	932	820	882	783
<b>3</b>		<b>KEC. SIBERUT SELATAN</b>	<b>5,536</b>	<b>5,175</b>	<b>3,843</b>	<b>3,638</b>	<b>3,667</b>	<b>3,486</b>
	1	BOJAKAN	611	557	403	373	367	332
	2	SOTBOYAK	373	346	299	277	288	268
	3	MONGANPOULA	566	519	443	428	426	412
	4	MUARA SIKABALUAN	1327	1311	969	993	927	967
	5	SIRILOGUI	705	664	530	499	502	480
	6	MALANCAN	1159	1013	885	767	827	734
<b>4</b>		<b>KEC. SIBERUT UTARA</b>	<b>4,741</b>	<b>4,410</b>	<b>3,529</b>	<b>3,337</b>	<b>3,337</b>	<b>3,193</b>

	1	SIMATALU	1895	1747	1213	1071	1119	972
	2	SIMALEGI	1254	1142	866	766	815	714
	3	SIGAPOKNA	1154	1060	818	768	754	695
5		<b>KEC. SIBERUT BARAT</b>	<b>4,303</b>	<b>3,949</b>	<b>2,897</b>	<b>2,605</b>	<b>2,688</b>	<b>2,381</b>
	1	KATUREI	1239	1167	878	807	830	756
	2	SAGULUBBEG	876	800	569	510	540	469
	3	PASAKIAT TAILELEU	1861	1743	1229	1199	1158	1118
6		<b>KEC. SIBERUT BARAT DAYA</b>	<b>3,976</b>	<b>3,710</b>	<b>2,676</b>	<b>2,516</b>	<b>2,528</b>	<b>2,343</b>
	1	SAIBI SAMUKOP	1944	1748	1302	1204	1226	1131
	2	CIMPUNGAN	628	595	462	429	435	400
	3	SALIGUMA	1437	1364	934	879	851	813
7		<b>KEC. SIBERUT TENGAH</b>	<b>4,009</b>	<b>3,707</b>	<b>2,698</b>	<b>2,512</b>	<b>2,512</b>	<b>2,344</b>
	1	BETUMONGA	694	645	497	473	479	442
	2	GOISOOINAN	644	582	452	413	430	397
	3	TUAPEJAT	3256	3148	2192	2107	2111	2025
	4	SIDO MAKMUR	509	476	356	323	344	312
	5	BUKIT PAMEWA	423	427	298	291	289	285
	6	SIPORA JAYA	1342	1259	851	847	824	822
8		<b>KEC. SIPORA UTARA</b>	<b>6,868</b>	<b>6,537</b>	<b>4,646</b>	<b>4,454</b>	<b>4,477</b>	<b>4,283</b>
	1	SIKAKAP	2652	2574	1928	1889	1847	1811
	2	TAIKAKO	1854	1656	1366	1226	1289	1171
	3	MATOBÉ	1089	996	811	730	766	696
9		<b>KEC. SIKAKAP</b>	<b>5,595</b>	<b>5,226</b>	<b>4,105</b>	<b>3,845</b>	<b>3,902</b>	<b>3,678</b>
	1	SINAKA	1297	1158	907	788	845	731
	2	BULASAT	1420	1283	1030	906	979	857
	3	MALAKOPA	1412	1333	1030	968	1001	924
	4	MAKALO	1245	1131	887	792	847	744
10		<b>KEC. PAGAI SELATAN</b>	<b>5,374</b>	<b>4,905</b>	<b>3,854</b>	<b>3,454</b>	<b>3,672</b>	<b>3,256</b>
		<b>JUMLAH</b>	<b>49,228</b>	<b>45,840</b>	<b>34,679</b>	<b>32,440</b>	<b>32,953</b>	<b>30,775</b>

Sumber : DKB Semester II 2023 (diolah)

## GRAFIK DATA KEPEMILIKAN KTP-EL

■ WAJIB KTP LK ■ WAJIB KTP PR ■ KEPEMILIKAN LK ■ KEPEMILIKAN PR



## 2. REKAPITULASI DATA KEPEMILIKAN AKTA KELAHIRAN 0-18 TAHUN

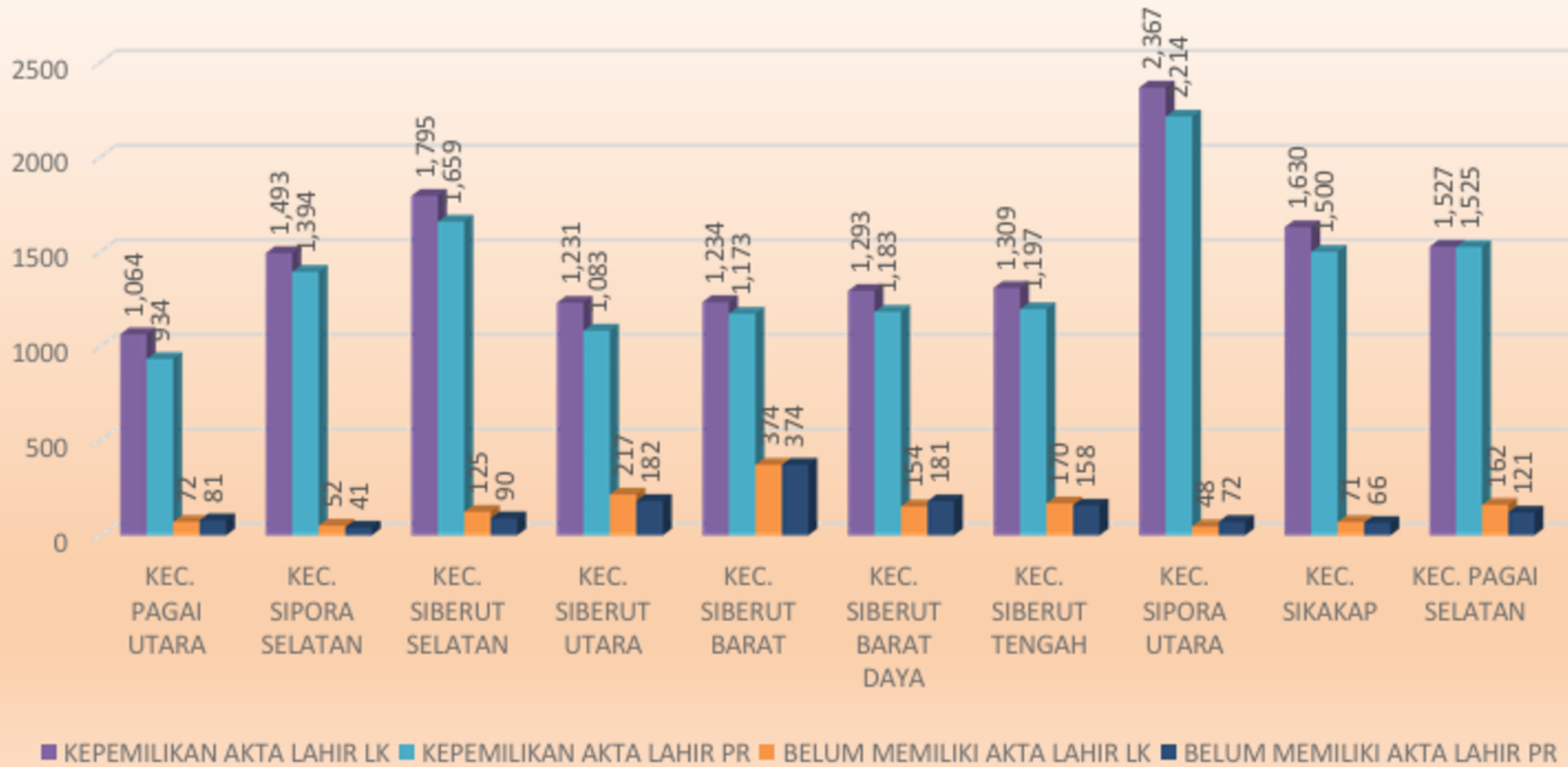
### REKAPITULASI DATA KEPEMILIKAN AKTA KELAHIRAN 0-18 THN KABUPATEN KEPULAUAN MENTAWAI PER DESA PER 31 DESEMBER 2023

NO	KECAMATAN	USIA 0-18 TAHUN		KEPEMILIKAN AKTA LAHIR		BELUM MEMILIKI AKTA LAHIR		
	DESA	LK	PR	LK	PR	LK	PR	
	1	BETUMONGA	263	228	238	205	25	23
	2	SILABU	242	220	227	201	15	19
	3	SAUMANGANYAK	631	567	599	528	32	39
<b>1</b>	<b>KEC. PAGAI UTARA</b>	<b>1,136</b>	<b>1,015</b>	<b>1,064</b>	<b>934</b>	<b>72</b>	<b>81</b>	
	1	BOSUA	267	252	255	246	12	6
	2	BERIULOU	165	157	154	150	11	7
	3	NEMNEM LELEU	202	175	194	165	8	10
	4	MARA	146	134	144	134	2	0
	5	SIOBAN	355	334	346	322	9	12
	6	MATOBÉ	209	179	204	176	5	3
	7	SAUREINU	201	204	196	201	5	3
<b>2</b>	<b>KEC. SIPORA SELATAN</b>	<b>1,545</b>	<b>1,435</b>	<b>1,493</b>	<b>1,394</b>	<b>52</b>	<b>41</b>	
	1	MUARA SIBERUT	530	525	512	516	18	9
	2	MAILEPPET	350	258	333	245	17	13
	3	MUNTEI	317	297	280	274	37	23
	4	MATOTONAN	291	263	284	256	7	7
	5	MADOBAG	432	406	386	368	46	38
<b>3</b>	<b>KEC. SIBERUT SELATAN</b>	<b>1,920</b>	<b>1,749</b>	<b>1,795</b>	<b>1,659</b>	<b>125</b>	<b>90</b>	
	1	BOJAKAN	245	217	118	117	127	100
	2	SOTBOYAK	87	81	81	78	6	3
	3	MONGANPOULA	143	114	132	102	11	12
	4	MUARA SIKABALUAN	412	367	395	356	17	11
	5	SIRILOGUI	215	193	201	184	14	9
	6	MALANCAN	346	293	304	246	42	47
<b>4</b>	<b>KEC. SIBERUT UTARA</b>	<b>1,448</b>	<b>1,265</b>	<b>1,231</b>	<b>1,083</b>	<b>217</b>	<b>182</b>	
	1	SIMATALU	780	769	603	571	177	198
	2	SIMALEGI	439	429	301	305	138	124
	3	SIGAPOKNA	389	349	330	297	59	52
<b>5</b>	<b>KEC. SIBERUT BARAT</b>	<b>1,608</b>	<b>1,547</b>	<b>1,234</b>	<b>1,173</b>	<b>374</b>	<b>374</b>	

	1	KATUREI	409	413	376	370	33	43
	2	SAGULUBBEG	334	327	267	255	67	72
	3	PASAKIAT TAILLELEU	704	624	650	558	54	66
<b>6</b>		<b>KEC. SIBERUT BARAT DAYA</b>	<b>1,447</b>	<b>1,364</b>	<b>1,293</b>	<b>1,183</b>	<b>154</b>	<b>181</b>
	1	SAIBI SAMUKOP	716	623	586	507	130	116
	2	CIMPUNGAN	191	193	177	168	14	25
	3	SALIGUMA	572	539	546	522	26	17
<b>7</b>		<b>KEC. SIBERUT TENGAH</b>	<b>1,479</b>	<b>1,355</b>	<b>1,309</b>	<b>1,197</b>	<b>170</b>	<b>158</b>
	1	BETUMONGA	219	203	211	197	8	6
	2	GOISOOINAN	212	185	201	174	11	11
	3	TUAPEJAT	1159	1137	1140	1104	19	33
	4	SIDO MAKMUR	166	166	162	158	4	8
	5	BUKIT PAMEWA	135	145	134	140	1	5
	6	SIPORA JAYA	524	450	519	441	5	9
<b>8</b>		<b>KEC. SIPORA UTARA</b>	<b>2,415</b>	<b>2,286</b>	<b>2,367</b>	<b>2,214</b>	<b>48</b>	<b>72</b>
	1	SIKAKAP	814	780	786	750	28	30
	2	TAIKAKO	566	486	535	455	31	31
	3	MATOBÉ	321	300	309	295	12	5
<b>9</b>		<b>KEC. SIKAKAP</b>	<b>1,701</b>	<b>1,566</b>	<b>1,630</b>	<b>1,500</b>	<b>71</b>	<b>66</b>
	1	SINAKA	442	418	397	391	45	27
	2	BULASAT	436	425	396	387	40	38
	3	MALAKOPA	414	415	372	376	42	39
	4	MAKALO	397	388	362	371	35	17
<b>10</b>		<b>KEC. PAGAI SELATAN</b>	<b>1,689</b>	<b>1,646</b>	<b>1,527</b>	<b>1,525</b>	<b>162</b>	<b>121</b>
		<b>JUMLAH</b>	<b>16,388</b>	<b>15,228</b>	<b>14,943</b>	<b>13,862</b>	<b>1,445</b>	<b>1,366</b>

Sumber : DKB Semester II 2023 (diolah)

GRAFIK DATA KEPEMILIKAN AKTA KELAHIRAN 0-18 TAHUN



### 3. REKAPITULASI DATA KEPEMILIKAN KARTU IDENTITAS ANAK (KIA)

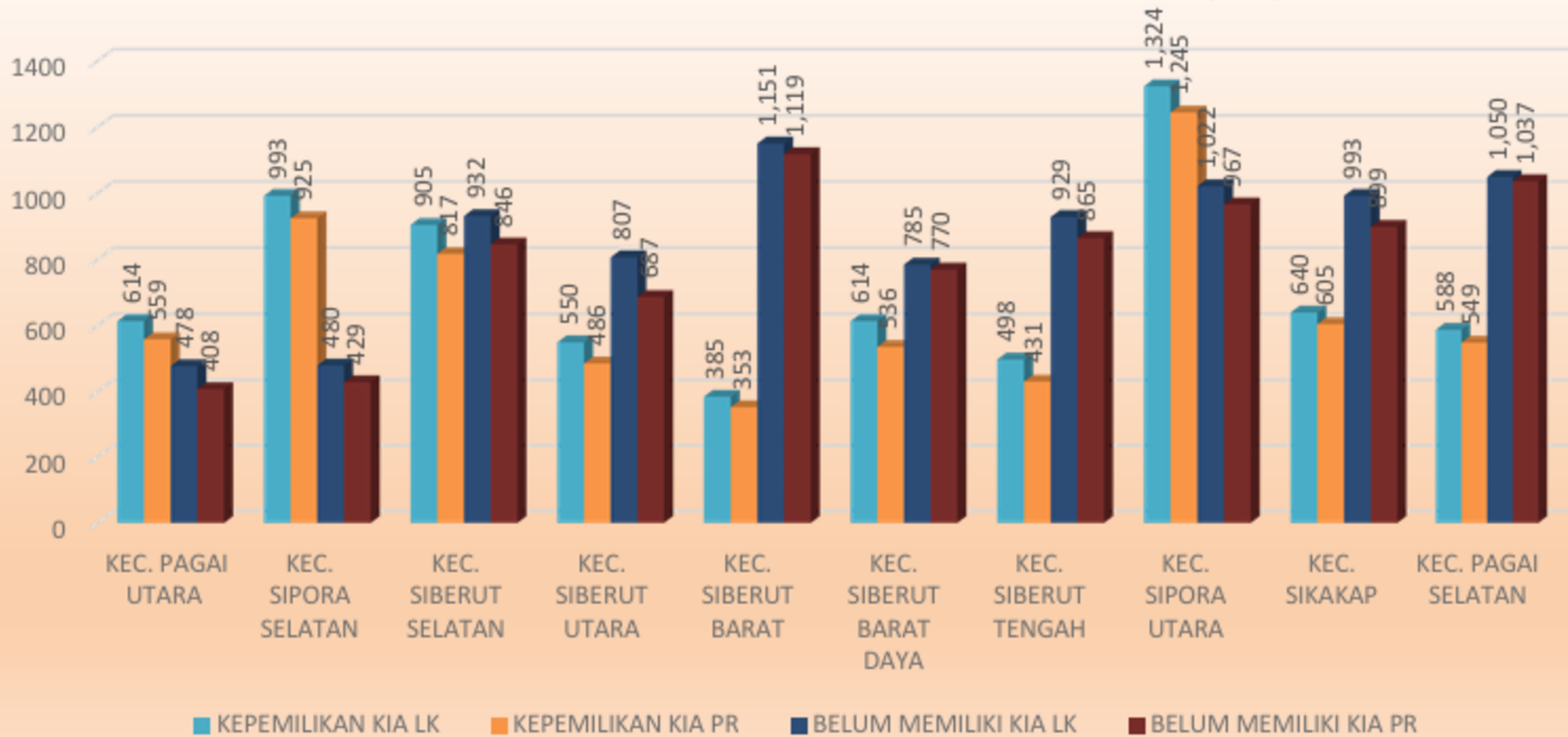
#### REKAPITULASI DATA KEPEMILIKAN KARTU IDENTITAS ANAK (KIA) KABUPATEN KEPULAUAN MENTAWAI PER DESA PER 31 DESEMBER 2023

NO	KECAMATAN		WAJIB KIA		KEPEMILIKAN KIA		BELUM MEMILIKI KIA	
		DESA	LK	PR	LK	PR	LK	PR
	1	BETUMONGA	259	222	135	122	124	100
	2	SILABU	236	209	150	137	86	72
	3	SAUMANGANYAK	597	536	329	300	268	236
<b>1</b>		<b>KEC. PAGAI UTARA</b>	<b>1,092</b>	<b>967</b>	<b>614</b>	<b>559</b>	<b>478</b>	<b>408</b>
	1	BOSUA	255	235	165	155	90	80
	2	BERIULOU	155	151	109	109	46	42
	3	NEMNEM LELEU	196	165	102	78	94	87
	4	MARA	138	123	107	100	31	23
	5	SIOBAN	334	318	226	211	108	107
	6	MATOBE	201	174	142	134	59	40
	7	SAUREINU	194	188	142	138	52	50
<b>2</b>		<b>KEC. SIPORA SELATAN</b>	<b>1,473</b>	<b>1,354</b>	<b>993</b>	<b>925</b>	<b>480</b>	<b>429</b>
	1	MUARA SIBERUT	507	503	270	285	237	218
	2	MAILEPPET	331	247	186	133	145	114
	3	MUNTEI	303	277	149	134	154	143
	4	MATOTONAN	278	248	152	128	126	120
	5	MADOBAG	418	388	148	137	270	251
<b>3</b>		<b>KEC. SIBERUT SELATAN</b>	<b>1,837</b>	<b>1,663</b>	<b>905</b>	<b>817</b>	<b>932</b>	<b>846</b>
	1	BOJAKAN	231	206	19	18	212	188
	2	SOTBOYAK	83	75	52	43	31	32
	3	MONGANPOULA	136	101	59	29	77	72
	4	MUARA SIKABALUAN	388	339	212	198	176	141
	5	SIRILOGUI	198	179	114	107	84	72
	6	MALANCAN	321	273	94	91	227	182
<b>4</b>		<b>KEC. SIBERUT UTARA</b>	<b>1,357</b>	<b>1,173</b>	<b>550</b>	<b>486</b>	<b>807</b>	<b>687</b>

	1	SIMATALU	741	733	213	207	528	526
	2	SIMALEGI	420	408	88	79	332	329
	3	SIGAPOKNA	375	331	84	67	291	264
5		<b>KEC. SIBERUT BARAT</b>	<b>1,536</b>	<b>1,472</b>	<b>385</b>	<b>353</b>	<b>1,151</b>	<b>1,119</b>
	1	KATUREI	393	390	188	174	205	216
	2	SAGULUBBEG	329	317	11	15	318	302
	3	PASAKIAT TAILELEU	677	599	415	347	262	252
6		<b>KEC. SIBERUT BARAT DAYA</b>	<b>1,399</b>	<b>1,306</b>	<b>614</b>	<b>536</b>	<b>785</b>	<b>770</b>
	1	SAIBI SAMUKOP	697	591	167	128	530	463
	2	CIMPUNGAN	183	187	106	89	77	98
	3	SALIGUMA	547	518	225	214	322	304
7		<b>KEC. SIBERUT TENGAH</b>	<b>1,427</b>	<b>1,296</b>	<b>498</b>	<b>431</b>	<b>929</b>	<b>865</b>
	1	BETUMONGA	210	193	149	132	61	61
	2	GOISOOINAN	202	179	84	85	118	94
	3	TUAPEJAT	1127	1105	682	657	445	448
	4	SIDO MAKMUR	163	161	63	69	100	92
	5	BUKIT PAMEWA	132	139	53	54	79	85
	6	SIPORA JAYA	512	435	293	248	219	187
8		<b>KEC. SIPORA UTARA</b>	<b>2,346</b>	<b>2,212</b>	<b>1,324</b>	<b>1,245</b>	<b>1,022</b>	<b>967</b>
	1	SIKAKAP	780	743	274	265	506	478
	2	TAIKAKO	538	469	213	203	325	266
	3	MATOBÉ	315	292	153	137	162	155
9		<b>KEC. SIKAKAP</b>	<b>1,633</b>	<b>1,504</b>	<b>640</b>	<b>605</b>	<b>993</b>	<b>899</b>
	1	SINAKA	429	406	99	90	330	316
	2	BULASAT	425	410	119	105	306	305
	3	MALAKOPA	401	401	194	185	207	216
	4	MAKALO	383	369	176	169	207	200
10		<b>KEC. PAGAI SELATAN</b>	<b>1,638</b>	<b>1,586</b>	<b>588</b>	<b>549</b>	<b>1,050</b>	<b>1,037</b>
		<b>JUMLAH</b>	<b>15,738</b>	<b>14,533</b>	<b>7,111</b>	<b>6,506</b>	<b>8,627</b>	<b>8,027</b>

Sumber : DKB Semester II 2023 (diolah)

GRAFIK DATA KEPEMILIKAN KARTU IDENTITAS ANAK (KIA)



#### 4. REKAPITULASI DATA KEPEMILIKAN KARTU KELUARGA (KK)

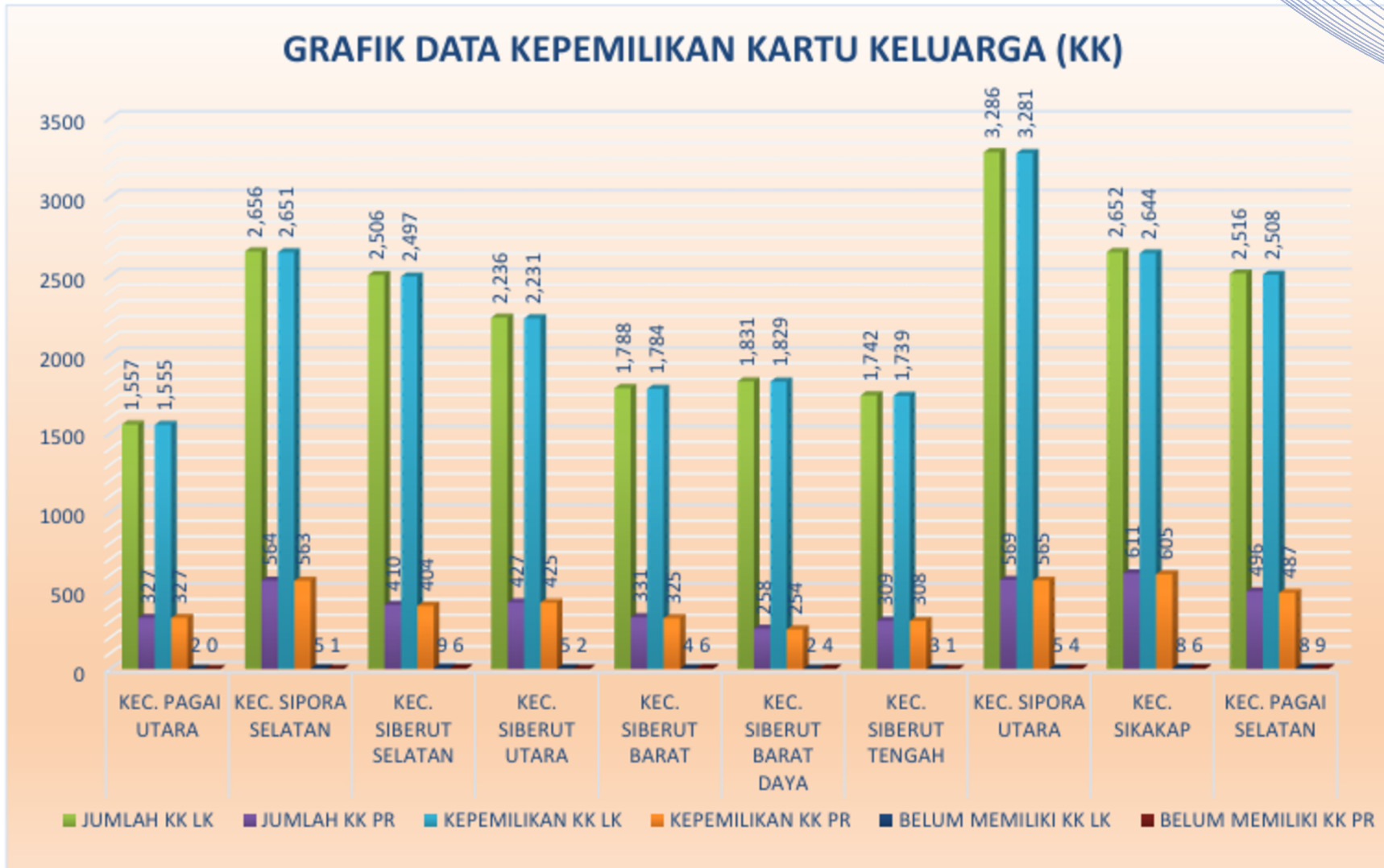
##### REKAPITULASI DATA KEPEMILIKAN KARTU KELUARGA (KK) KABUPATEN KEPULAUAN MENTAWAI PER DESA PER 31 DESEMBER 2023

NO	KECAMATAN	DESA	JUMLAH KK		KEPEMILIKAN KK		BELUM MEMILIKI KK	
			LK	PR	LK	PR	LK	PR
		1 BETUMONGA	302	68	302	68	0	0
		2 SILABU	317	53	317	53	0	0
		3 SAUMANGANYAK	938	206	936	206	2	0
<b>1</b>	<b>KEC. PAGAI UTARA</b>		<b>1,557</b>	<b>327</b>	<b>1,555</b>	<b>327</b>	<b>2</b>	<b>0</b>
		1 BOSUA	452	87	451	87	1	0
		2 BERIULOU	283	52	282	52	1	0
		3 NEMNEM LELEU	360	77	360	77	0	0
		4 MARA	322	55	321	55	1	0
		5 SIOBAN	560	131	558	130	2	1
		6 MATOBE	299	85	299	85	0	0
		7 SAUREINU	380	77	380	77	0	0
<b>2</b>	<b>KEC. SIPORA SELATAN</b>		<b>2,656</b>	<b>564</b>	<b>2,651</b>	<b>563</b>	<b>5</b>	<b>1</b>
		1 MUARA SIBERUT	795	136	792	135	3	1
		2 MAILEPPET	425	77	423	77	2	0
		3 MUNTEI	428	62	426	59	2	3
		4 MATOTONAN	280	45	279	44	1	1
		5 MADOBAG	578	90	577	89	1	1
<b>3</b>	<b>KEC. SIBERUT SELATAN</b>		<b>2,506</b>	<b>410</b>	<b>2,497</b>	<b>404</b>	<b>9</b>	<b>6</b>
		1 BOJAKAN	250	38	250	38	0	0
		2 SOTBOYAK	182	29	180	28	2	1
		3 MONGANPOULA	270	52	270	51	0	1
		4 MUARA SIKABALUAN	652	133	652	133	0	0
		5 SIRILOGUI	326	65	325	65	1	0
		6 MALANCAN	556	110	554	110	2	0
<b>4</b>	<b>KEC. SIBERUT UTARA</b>		<b>2,236</b>	<b>427</b>	<b>2,231</b>	<b>425</b>	<b>5</b>	<b>2</b>

	1	SIMATALU	804	123	803	118	1	5
	2	SIMALEGI	506	101	505	101	1	0
	3	SIGAPOKNA	478	107	476	106	2	1
5		<b>KEC. SIBERUT BARAT</b>	<b>1,788</b>	<b>331</b>	<b>1,784</b>	<b>325</b>	<b>4</b>	<b>6</b>
	1	KATUREI	595	69	595	67	0	2
	2	SAGULUBBEG	387	67	387	67	0	0
	3	PASAKIAT TAILELEU	849	122	847	120	2	2
6		<b>KEC. SIBERUT BARAT DAYA</b>	<b>1,831</b>	<b>258</b>	<b>1,829</b>	<b>254</b>	<b>2</b>	<b>4</b>
	1	SAIBI SAMUKOP	857	130	855	129	2	1
	2	CIMPUNGAN	277	64	277	64	0	0
	3	SALIGUMA	608	115	607	115	1	0
7		<b>KEC. SIBERUT TENGAH</b>	<b>1,742</b>	<b>309</b>	<b>1,739</b>	<b>308</b>	<b>3</b>	<b>1</b>
	1	BETUMONGA	319	59	319	59	0	0
	2	GOISOOINAN	297	57	296	57	1	0
	3	TUAPEJAT	1552	282	1550	279	2	3
	4	SIDO MAKMUR	242	40	242	39	0	1
	5	BUKIT PAMEWA	217	33	216	33	1	0
	6	SIPORA JAYA	659	98	658	98	1	0
8		<b>KEC. SIPORA UTARA</b>	<b>3,286</b>	<b>569</b>	<b>3,281</b>	<b>565</b>	<b>5</b>	<b>4</b>
	1	SIKAKAP	1249	286	1248	285	1	1
	2	TAIKAKO	868	219	863	214	5	5
	3	MATOBÉ	535	106	533	106	2	0
9		<b>KEC. SIKAKAP</b>	<b>2,652</b>	<b>611</b>	<b>2,644</b>	<b>605</b>	<b>8</b>	<b>6</b>
	1	SINAKA	580	107	578	106	2	1
	2	BULASAT	660	111	659	108	1	3
	3	MALAKOPA	723	155	719	153	4	2
	4	MAKALO	553	123	552	120	1	3
10		<b>KEC. PAGAI SELATAN</b>	<b>2,516</b>	<b>496</b>	<b>2,508</b>	<b>487</b>	<b>8</b>	<b>9</b>
		<b>JUMLAH</b>	<b>22,770</b>	<b>4,302</b>	<b>22,719</b>	<b>4,263</b>	<b>51</b>	<b>39</b>

Sumber : DKB Semester II 2023 (diolah)

**GRAFIK DATA KEPEMILIKAN KARTU KELUARGA (KK)**





**PEMERINTAH KABUPATEN KEPULAUAN MENTAWAI  
DINAS KEPENDUDUKAN DAN PENCATATAN SIPIL  
JLN. RAYA TUAPEJAT KM. 4**



**081374985598**



**dukcapil.mentawaikab@gmail.com**



**[https://facebook/dukcapil\\_mentawai](https://facebook/dukcapil_mentawai)**



**[https://instagram/dukcapil\\_mentawai](https://instagram/dukcapil_mentawai)**



**[www.dukcapil.mentawaikab.go.id](http://www.dukcapil.mentawaikab.go.id)**



**Created By: PIAK TEAM  
2024**