



PEMERINTAH
KABUPATEN LIMA PULUH KOTA

BUKU AGREGAT KEPENDUDUKAN

KABUPATEN LIMA PULUH KOTA

SEMESTER II TAHUN 2021



DINAS KEPENDUDUKAN DAN PENCATATAN SIPIL

KABUPATEN LIMA PULUH KOTA

Jl. Sudirman No. 1 Payakumbuh Telp/Fax (0752) 92179

KATA PENGANTAR

Puji dan syukur dipersembahkan kehadirat Allah SWT atas rahmat dan kurnia-Nya, sehingga penyusunan Buku Agregat Kependudukan Kabupaten Lima Puluh Kota Semester II Tahun 2021 ini dapat terselesaikan.

Undang-undang Nomor 23 Tahun 2006 Tentang Administrasi Kependudukan sebagaimana telah diubah dengan Undang-Undang Nomor 24 Tahun 2013 Tentang Perubahan Atas Undang-Undang Nomor 23 Tahun 2006 Tentang Administrasi Kependudukan, mengamanatkan bahwa salah satu kewenangan Pemerintah Daerah dalam penyelenggaraan administrasi kependudukan adalah pengelolaan dan penyajian data kependudukan berskala kabupaten. Sementara salah satu kewenangan Dinas Kependudukan dan Pencatatan Sipil dalam melaksanakan urusan administrasi kependudukan yaitu mengelola data dan mendayagunakan informasi hasil Pendaftaran Penduduk dan Pencatatan Sipil untuk kepentingan pembangunan.

Untuk itu, kami mencoba mengolah dan menyajikan data kependudukan berbasis Sistem Informasi Administrasi Kependudukan (SIAK) dalam bentuk Buku Agregat Kependudukan. Data SIAK yang menjadi sumber dari penyusunan Buku Agregat Kependudukan ini adalah data SIAK keadaan 31 Desember 2021 (Semester II) yang telah dikonsolidasikan dan dibersihkan oleh Kementerian Dalam Negeri sesuai dengan Penjelasan Pasal 7 Ayat (1) Huruf g dengan Undang-Undang Nomor 24 Tahun 2013 Tentang Perubahan Atas Undang-Undang Nomor 23 Tahun 2006 Tentang Administrasi Kependudukan.

Data SIAK yang telah dikonsolidasikan dan dibersihkan yang menjadi sumber dari penyusunan Buku Agregat Kependudukan ini memiliki kelebihan dibandingkan sumber data lain, karena data SIAK mencakup seluruh penduduk di suatu wilayah tertentu yang dimutakhirkan secara terus menerus melalui pelayanan pendaftaran penduduk dan pencatatan sipil, serta telah dikonsolidasi dan dibersihkan sehingga dijamin akurasi dan validitasnya.

Akhir kata, kami berharap buku ini bermanfaat untuk berbagai kepentingan, seperti dalam menganalisa dan merumuskan kebijakan kependudukan, menganalisa dan merumuskan perencanaan pembangunan, pengkajian ilmu pengetahuan dan kebijakan pembangunan lainnya. Dan kepada semua pihak yang telah membantu dalam penyusunan Buku Agregat Kependudukan ini kami ucapkan terima kasih.

Payakumbuh, Desember 2021

KEPALA DINAS KEPENDUDUKAN
DAN PENCATATAN SIPIL



Ir. REFILZA

NIP. 19630914 199103 2 003

DAFTAR ISI

| | |
|--|------------|
| KATA PENGANTAR | i |
| DAFTAR ISI | iii |
| BAB I AGREGAT KEPENDUDUKAN KABUPATEN | 1 |
| Tabel 1.1. Jumlah Penduduk Berdasarkan Jenis Kelamin dan Jumlah Nagari Menurut Kecamatan | 1 |
| Tabel 1.2. Jumlah Penduduk, Luas Wilayah dan Kepadatan Penduduk Menurut Kecamatan | 2 |
| Tabel 1.3. Jumlah Penduduk dan Rasio Jenis Kelamin Menurut Kecamatan | 3 |
| Tabel 1.4. Jumlah Penduduk Menurut Kelompok Umur dan Jenis Kelamin | 4 |
| Tabel 1.5. Jumlah Penduduk Menurut Agama dan Jenis Kelamin | 5 |
| Tabel 1.6. Jumlah Penduduk menurut Status Perkawinan dan Jenis Kelamin | 6 |
| Tabel 1.7. Jumlah Penduduk Menurut Pendidikan yang Ditamatkan dan Jenis Kelamin | 7 |
| Tabel 1.8. Jumlah Penduduk Menurut Jenis Pekerjaan dan Jenis Kelamin | 8 |
| Tabel 1.9. Jumlah Penduduk Menurut Golongan Darah dan Jenis Kelamin | 9 |
| Tabel 1.10. Jumlah Penduduk Menurut Usia Pendidikan dan Jenis Kelamin | 10 |
| Tabel 1.11. Jumlah Penduduk Berdasarkan Kelompok Umur Menurut Kecamatan | 11 |
| Tabel 1.12. Jumlah Penduduk Berdasarkan Agama Menurut Kecamatan | 12 |
| Tabel 1.13. Jumlah Penduduk Berdasarkan Status Perkawinan Menurut Kecamatan | 13 |
| Tabel 1.14. Jumlah Penduduk Berdasarkan Pendidikan yang Ditamatkan Menurut Kecamatan | 14 |
| Tabel 1.15. Jumlah Penduduk Berdasarkan Jenis Pekerjaan Menurut Kecamatan | 15 |
| Tabel 1.16. Jumlah Penduduk Berdasarkan Golongan Darah Menurut Kecamatan | 16 |
| Tabel 1.17. Jumlah Penduduk Berdasarkan Usia Pendidikan Menurut Kecamatan | 17 |

| | | |
|-------------|---|----|
| Tabel 1.18. | Jumlah Penduduk, Wajib KTP, Persentase Wajib KTP Terhadap Penduduk, Perekaman KTP-el, Persentase Perekaman KTP-el Terhadap Wajib KTP, Kepemilikan KTP-el dan Persentase Kepemilikan KTP-el Terhadap Wajib KTP Menurut Kecamatan | 18 |
| Tabel 1.19. | Jumlah Anak Umur 0-18 Tahun dan Kepemilikan Akta Kelahiran Anak Umur 0 - 18 Tahun Menurut Kecamatan | 19 |
| Tabel 1.20. | Jumlah Penduduk dan Kepemilikan Akta Kelahiran Penduduk Menurut Kecamatan | 20 |
| Tabel 1.21. | Jumlah Penduduk, Kepala Keluarga dan Rata-Rata Anggota Keluarga Menurut Kecamatan | 21 |
| Tabel 1.22. | Jumlah Kepala Keluarga dan Kepemilikan Kartu Keluarga Menurut Kecamatan | 22 |
| Grafik 1 | Jumlah Penduduk Kabupaten Lima Puluh Kota | 23 |
| Grafik 2 | Jumlah Penduduk Kabupaten Lima Puluh Kota Menurut Jenis Kelamin | 24 |
| Grafik 3 | Jumlah Penduduk Kabupaten Lima Puluh Kota Menurut Kelompok Umur dan Jenis Kelamin | 25 |
| Grafik 4 | Kepadatan Penduduk Kabupaten Lima Puluh Kota | 26 |
| Grafik 5 | Jumlah Penduduk Kabupaten Lima Puluh Kota Menurut Agama | 27 |
| Grafik 6 | Jumlah Penduduk Kabupaten Lima Puluh Kota Menurut Status Perkawinan | 28 |
| Grafik 7 | Jumlah Penduduk Kabupaten Lima Puluh Kota Menurut Pendidikan Yang Ditamatkan | 29 |
| Grafik 8 | Jumlah Penduduk Kabupaten Lima Puluh Kota Menurut Jenis Pekerjaan | 30 |
| Grafik 9 | Jumlah Penduduk Kabupaten Lima Puluh Kota Menurut Golongan Darah | 31 |
| Grafik 10 | Jumlah Penduduk Kabupaten Lima Puluh Kota Menurut Usia Pendidikan | 32 |
| Grafik 11 | Jumlah Wajib KTP-el dan Perekaman KTP-el Kabupaten Lima Puluh Kota | 33 |
| Grafik 12 | Persentase Perekaman dan Kepemilikan KTP Elektronik Kabupaten Lima Puluh Kota | 34 |
| Grafik 13 | Jumlah Kepemilikan Akta Kelahiran Anak Umur 0-18 Tahun Kabupaten Lima Puluh Kota | 35 |
| Grafik 14 | Persentase Kepemilikan Akta Kelahiran Anak Umur 0-18 Tahun Kabupaten Lima Puluh Kota | 36 |
| Grafik 15 | Jumlah Kepala Keluarga Kabupaten Lima Puluh Kota | 37 |

| | | |
|---------------|---|-----------|
| BAB II | AGREGAT KEPENDUDUKAN KECAMATAN | 38 |
| 2.1. | KECAMATAN SULIKI | 38 |
| | Tabel 2.1.1. Jumlah Penduduk Menurut Kelompok Umur dan Jenis Kelamin | 38 |
| | Tabel 2.1.2. Jumlah Penduduk Menurut Agama dan Jenis Kelamin..... | 39 |
| | Tabel 2.1.3. Jumlah Penduduk menurut Status Perkawinan dan Jenis Kelamin | 40 |
| | Tabel 2.1.4. Jumlah Penduduk Menurut Pendidikan yang Ditamatkan dan Jenis Kelamin | 41 |
| | Tabel 2.1.5. Jumlah Penduduk Menurut Jenis Pekerjaan dan Jenis Kelamin | 42 |
| | Tabel 2.1.6. Jumlah Penduduk Menurut Golongan Darah dan Jenis Kelamin..... | 43 |
| | Tabel 2.1.7. Jumlah Penduduk Menurut Usia Pendidikan dan Jenis Kelamin..... | 44 |
| 2.2. | KECAMATAN GUGUAK | 45 |
| | Tabel 2.2.1. Jumlah Penduduk Menurut Kelompok Umur dan Jenis Kelamin | 45 |
| | Tabel 2.2.2. Jumlah Penduduk Menurut Agama dan Jenis Kelamin..... | 46 |
| | Tabel 2.2.3. Jumlah Penduduk menurut Status Perkawinan dan Jenis Kelamin | 47 |
| | Tabel 2.2.4. Jumlah Penduduk Menurut Pendidikan yang Ditamatkan dan Jenis Kelamin | 48 |
| | Tabel 2.2.5. Jumlah Penduduk Menurut Jenis Pekerjaan dan Jenis Kelamin | 49 |
| | Tabel 2.2.6. Jumlah Penduduk Menurut Golongan Darah dan Jenis Kelamin..... | 50 |
| | Tabel 2.2.7. Jumlah Penduduk Menurut Usia Pendidikan dan Jenis Kelamin..... | 51 |
| 2.3. | KECAMATAN PAYAKUMBUH | 52 |
| | Tabel 2.3.1. Jumlah Penduduk Menurut Kelompok Umur dan Jenis Kelamin | 52 |
| | Tabel 2.3.2. Jumlah Penduduk Menurut Agama dan Jenis Kelamin..... | 53 |
| | Tabel 2.3.3. Jumlah Penduduk menurut Status Perkawinan dan Jenis Kelamin | 54 |

| | | |
|--------------|--|-----------|
| Tabel 2.3.4. | Jumlah Penduduk Menurut Pendidikan yang Ditamatkan dan Jenis Kelamin | 55 |
| Tabel 2.3.5. | Jumlah Penduduk Menurut Jenis Pekerjaan dan Jenis Kelamin | 56 |
| Tabel 2.3.6. | Jumlah Penduduk Menurut Golongan Darah dan Jenis Kelamin..... | 57 |
| Tabel 2.3.7. | Jumlah Penduduk Menurut Usia Pendidikan dan Jenis Kelamin..... | 58 |
| 2.4. | KECAMATAN LUAK | 59 |
| Tabel 2.4.1. | Jumlah Penduduk Menurut Kelompok Umur dan Jenis Kelamin | 59 |
| Tabel 2.4.2. | Jumlah Penduduk Menurut Agama dan Jenis Kelamin..... | 60 |
| Tabel 2.4.3. | Jumlah Penduduk menurut Status Perkawinan dan Jenis Kelamin | 61 |
| Tabel 2.4.4. | Jumlah Penduduk Menurut Pendidikan yang Ditamatkan dan Jenis Kelamin | 62 |
| Tabel 2.4.5. | Jumlah Penduduk Menurut Jenis Pekerjaan dan Jenis Kelamin | 63 |
| Tabel 2.4.6. | Jumlah Penduduk Menurut Golongan Darah dan Jenis Kelamin..... | 64 |
| Tabel 2.4.7. | Jumlah Penduduk Menurut Usia Pendidikan dan Jenis Kelamin..... | 65 |
| 2.5. | KECAMATAN HARAU | 66 |
| Tabel 2.5.1. | Jumlah Penduduk Menurut Kelompok Umur dan Jenis Kelamin | 66 |
| Tabel 2.5.2. | Jumlah Penduduk Menurut Agama dan Jenis Kelamin..... | 67 |
| Tabel 2.5.3. | Jumlah Penduduk menurut Status Perkawinan dan Jenis Kelamin | 68 |
| Tabel 2.5.4. | Jumlah Penduduk Menurut Pendidikan yang Ditamatkan dan Jenis Kelamin | 69 |
| Tabel 2.5.5. | Jumlah Penduduk Menurut Jenis Pekerjaan dan Jenis Kelamin | 70 |
| Tabel 2.5.6. | Jumlah Penduduk Menurut Golongan Darah dan Jenis Kelamin..... | 71 |
| Tabel 2.5.7. | Jumlah Penduduk Menurut Usia Pendidikan dan Jenis Kelamin..... | 72 |

| | |
|---|-----------|
| 2.6. KECAMATAN PANGKALAN KOTO BARU | 73 |
| Tabel 2.6.1. Jumlah Penduduk Menurut Kelompok Umur dan Jenis Kelamin | 73 |
| Tabel 2.6.2. Jumlah Penduduk Menurut Agama dan Jenis Kelamin..... | 74 |
| Tabel 2.6.3. Jumlah Penduduk menurut Status Perkawinan dan Jenis Kelamin | 75 |
| Tabel 2.6.4. Jumlah Penduduk Menurut Pendidikan yang Ditamatkan dan Jenis Kelamin | 76 |
| Tabel 2.6.5. Jumlah Penduduk Menurut Jenis Pekerjaan dan Jenis Kelamin | 77 |
| Tabel 2.6.6. Jumlah Penduduk Menurut Golongan Darah dan Jenis Kelamin..... | 78 |
| Tabel 2.6.7. Jumlah Penduduk Menurut Usia Pendidikan dan Jenis Kelamin..... | 79 |
| | |
| 2.7. KECAMATAN KAPUR IX | 80 |
| Tabel 2.7.1. Jumlah Penduduk Menurut Kelompok Umur dan Jenis Kelamin | 80 |
| Tabel 2.7.2. Jumlah Penduduk Menurut Agama dan Jenis Kelamin..... | 81 |
| Tabel 2.7.3. Jumlah Penduduk menurut Status Perkawinan dan Jenis Kelamin | 82 |
| Tabel 2.7.4. Jumlah Penduduk Menurut Pendidikan yang Ditamatkan dan Jenis Kelamin | 83 |
| Tabel 2.7.5. Jumlah Penduduk Menurut Jenis Pekerjaan dan Jenis Kelamin | 84 |
| Tabel 2.7.6. Jumlah Penduduk Menurut Golongan Darah dan Jenis Kelamin..... | 85 |
| Tabel 2.7.7. Jumlah Penduduk Menurut Usia Pendidikan dan Jenis Kelamin..... | 86 |
| | |
| 2.8. KECAMATAN GUNUANG OMEH | 87 |
| Tabel 2.8.1. Jumlah Penduduk Menurut Kelompok Umur dan Jenis Kelamin | 87 |
| Tabel 2.8.2. Jumlah Penduduk Menurut Agama dan Jenis Kelamin..... | 88 |
| Tabel 2.8.3. Jumlah Penduduk menurut Status Perkawinan dan Jenis Kelamin | 89 |
| Tabel 2.8.4. Jumlah Penduduk Menurut Pendidikan yang Ditamatkan dan Jenis Kelamin | 90 |

| | | |
|---------------|--|------------|
| Tabel 2.8.5. | Jumlah Penduduk Menurut Jenis Pekerjaan dan Jenis Kelamin | 91 |
| Tabel 2.8.6. | Jumlah Penduduk Menurut Golongan Darah dan Jenis Kelamin..... | 92 |
| Tabel 2.8.7. | Jumlah Penduduk Menurut Usia Pendidikan dan Jenis Kelamin..... | 93 |
| 2.9. | KECAMATAN LAREH SAGO HALABAN | 94 |
| Tabel 2.9.1. | Jumlah Penduduk Menurut Kelompok Umur dan Jenis Kelamin | 94 |
| Tabel 2.9.2. | Jumlah Penduduk Menurut Agama dan Jenis Kelamin..... | 95 |
| Tabel 2.9.3. | Jumlah Penduduk menurut Status Perkawinan dan Jenis Kelamin | 96 |
| Tabel 2.9.4. | Jumlah Penduduk Menurut Pendidikan yang Ditamatkan dan Jenis Kelamin | 97 |
| Tabel 2.9.5. | Jumlah Penduduk Menurut Jenis Pekerjaan dan Jenis Kelamin | 98 |
| Tabel 2.9.6. | Jumlah Penduduk Menurut Golongan Darah dan Jenis Kelamin..... | 99 |
| Tabel 2.9.7. | Jumlah Penduduk Menurut Usia Pendidikan dan Jenis Kelamin..... | 100 |
| 2.10. | KECAMATAN SITUJUAH LIMO NAGARI | 101 |
| Tabel 2.10.1. | Jumlah Penduduk Menurut Kelompok Umur dan Jenis Kelamin | 101 |
| Tabel 2.10.2. | Jumlah Penduduk Menurut Agama dan Jenis Kelamin..... | 102 |
| Tabel 2.10.3. | Jumlah Penduduk menurut Status Perkawinan dan Jenis Kelamin | 103 |
| Tabel 2.10.4. | Jumlah Penduduk Menurut Pendidikan yang Ditamatkan dan Jenis Kelamin | 104 |
| Tabel 2.10.5. | Jumlah Penduduk Menurut Jenis Pekerjaan dan Jenis Kelamin | 105 |
| Tabel 2.10.6. | Jumlah Penduduk Menurut Golongan Darah dan Jenis Kelamin..... | 106 |
| Tabel 2.10.7. | Jumlah Penduduk Menurut Usia Pendidikan dan Jenis Kelamin..... | 107 |

| | |
|--|------------|
| 2.11. KECAMATAN MUNGKA | 108 |
| Tabel 2.11.1. Jumlah Penduduk Menurut Kelompok Umur dan Jenis Kelamin | 108 |
| Tabel 2.11.2. Jumlah Penduduk Menurut Agama dan Jenis Kelamin..... | 109 |
| Tabel 2.11.3. Jumlah Penduduk menurut Status Perkawinan dan Jenis Kelamin | 110 |
| Tabel 2.11.4. Jumlah Penduduk Menurut Pendidikan yang Ditamatkan dan Jenis Kelamin | 111 |
| Tabel 2.11.5. Jumlah Penduduk Menurut Jenis Pekerjaan dan Jenis Kelamin | 112 |
| Tabel 2.11.6. Jumlah Penduduk Menurut Golongan Darah dan Jenis Kelamin..... | 113 |
| Tabel 2.11.7. Jumlah Penduduk Menurut Usia Pendidikan dan Jenis Kelamin..... | 114 |
| | |
| 2.12. KECAMATAN BUKIK BARISAN | 115 |
| Tabel 2.12.1. Jumlah Penduduk Menurut Kelompok Umur dan Jenis Kelamin | 115 |
| Tabel 2.12.2. Jumlah Penduduk Menurut Agama dan Jenis Kelamin..... | 116 |
| Tabel 2.12.3. Jumlah Penduduk menurut Status Perkawinan dan Jenis Kelamin | 117 |
| Tabel 2.12.4. Jumlah Penduduk Menurut Pendidikan yang Ditamatkan dan Jenis Kelamin | 118 |
| Tabel 2.12.5. Jumlah Penduduk Menurut Jenis Pekerjaan dan Jenis Kelamin | 119 |
| Tabel 2.12.6. Jumlah Penduduk Menurut Golongan Darah dan Jenis Kelamin..... | 120 |
| Tabel 2.12.7. Jumlah Penduduk Menurut Usia Pendidikan dan Jenis Kelamin..... | 121 |
| | |
| 2.13. KECAMATAN AKABILURU | 122 |
| Tabel 2.13.1. Jumlah Penduduk Menurut Kelompok Umur dan Jenis Kelamin | 122 |
| Tabel 2.13.2. Jumlah Penduduk Menurut Agama dan Jenis Kelamin..... | 123 |
| Tabel 2.13.3. Jumlah Penduduk menurut Status Perkawinan dan Jenis Kelamin | 124 |
| Tabel 2.13.4. Jumlah Penduduk Menurut Pendidikan yang Ditamatkan dan Jenis Kelamin | 125 |

| | |
|--|------------|
| Tabel 2.13.5. Jumlah Penduduk Menurut Jenis Pekerjaan dan Jenis Kelamin | 126 |
| Tabel 2.13.6. Jumlah Penduduk Menurut Golongan Darah dan Jenis Kelamin..... | 127 |
| Tabel 2.13.7. Jumlah Penduduk Menurut Usia Pendidikan dan Jenis Kelamin..... | 128 |
| | |
| BAB III AGREGAT KEPENDUDUKAN NAGARI | 129 |
| Tabel 3.1. Jumlah Penduduk Berdasarkan Jenis Kelamin Menurut Nagari | 129 |
| Tabel 3.2. Jumlah Penduduk, Luas Wilayah dan Kepadatan Penduduk Menurut Nagari | 134 |
| Tabel 3.3. Jumlah Penduduk dan Rasio Jenis Kelamin Menurut Nagari | 139 |
| Tabel 3.4. Jumlah Penduduk Berdasarkan Kelompok Umur Menurut Nagari | 144 |
| Tabel 3.5. Jumlah Penduduk Berdasarkan Agama Menurut Nagari | 147 |
| Tabel 3.6. Jumlah Penduduk Berdasarkan Status Perkawinan Menurut Nagari | 151 |
| Tabel 3.7. Jumlah Penduduk Berdasarkan Pendidikan yang Ditamatkan Menurut Nagari | 156 |
| Tabel 3.8. Jumlah Penduduk Berdasarkan Jenis Pekerjaan Menurut Nagari | 160 |
| Tabel 3.9. Jumlah Penduduk Berdasarkan Golongan Darah Menurut Nagari | 163 |
| Tabel 3.10. Jumlah Penduduk Berdasarkan Usia Pendidikan Menurut Nagari | 167 |
| Tabel 3.11. Jumlah Penduduk, Wajib KTP, Persentase Wajib KTP Terhadap Penduduk, Perekaman KTP-el, Persentase Perekaman KTP-el Terhadap Wajib KTP, Kepemilikan KTP-el dan Persentase Kepemilikan KTP-el Terhadap Wajib KTP Menurut Nagari | 172 |
| Tabel 3.12. Jumlah Anak Umur 0-18 Tahun dan Kepemilikan Akta Kelahiran Anak Umur 0 - 18 Tahun Menurut Nagari .. | 176 |
| Tabel 3.13. Jumlah Penduduk dan Kepemilikan Akta Kelahiran Penduduk Menurut Nagari | 182 |
| Tabel 3.14. Jumlah Penduduk, Kepala Keluarga dan Rata-Rata Anggota Keluarga Menurut Nagari | 187 |
| Tabel 3.15. Jumlah Kepala Keluarga dan Kepemilikan Kartu Keluarga Menurut Nagari | 192 |

BAB I

AGREGAT KEPENDUDUKAN KABUPATEN

BAB I
AGREGAT KEPENDUDUKAN KABUPATEN

**Tabel 1.1. Jumlah Penduduk Berdasarkan Jenis Kelamin dan Jumlah Nagari
Menurut Kecamatan**

Kabupaten : Lima Puluh Kota
Semester : II (dua)
Tahun : 2021

| NO | KODE WILAYAH | KECAMATAN | JENIS KELAMIN | | | | JUMLAH | | JUMLAH NAGARI |
|----|--------------|----------------------------------|----------------|---------------|----------------|---------------|----------------|---------------|---------------|
| | | | LAKI-LAKI | | PEREMPUAN | | n (JIWA) | % | |
| | | | n (JIWA) | % | n (JIWA) | % | | | |
| 1 | 2 | 3 | 4 | 5 | 6 | 7 | 8 | 9 | 10 |
| 1 | 13.07.01 | SULIKI | 7.487 | 3,85 | 7.692 | 3,95 | 15.179 | 3,90 | 6 |
| 2 | 13.07.02 | GUGUAK | 17.906 | 9,22 | 18.410 | 9,46 | 36.316 | 9,34 | 5 |
| 3 | 13.07.03 | PAYAKUMBUH | 18.911 | 9,74 | 18.857 | 9,69 | 37.768 | 9,71 | 7 |
| 4 | 13.07.04 | LUAK | 14.103 | 7,26 | 14.516 | 7,46 | 28.619 | 7,36 | 4 |
| 5 | 13.07.05 | HARAU | 27.719 | 14,27 | 27.401 | 14,08 | 55.120 | 14,17 | 11 |
| 6 | 13.07.06 | PANGKALAN KOTO BARU | 15.090 | 7,77 | 14.529 | 7,46 | 29.619 | 7,62 | 6 |
| 7 | 13.07.07 | KAPUR IX | 14.375 | 7,40 | 14.005 | 7,20 | 28.380 | 7,30 | 7 |
| 8 | 13.07.08 | GUNUANG OMEH | 7.202 | 3,71 | 7.182 | 3,69 | 14.384 | 3,70 | 3 |
| 9 | 13.07.09 | LAREH SAGO HALABAN | 19.695 | 10,14 | 19.661 | 10,10 | 39.356 | 10,12 | 8 |
| 10 | 13.07.10 | SITUJUAH LIMO NAGARI | 11.687 | 6,02 | 11.803 | 6,06 | 23.490 | 6,04 | 5 |
| 11 | 13.07.11 | MUNGKA | 13.647 | 7,03 | 13.907 | 7,14 | 27.554 | 7,09 | 5 |
| 12 | 13.07.12 | BUKIK BARISAN | 11.660 | 6,00 | 11.935 | 6,13 | 23.595 | 6,07 | 5 |
| 13 | 13.07.13 | AKABILURU | 14.739 | 7,59 | 14.747 | 7,58 | 29.486 | 7,58 | 7 |
| | | KABUPATEN LIMA PULUH KOTA | 194.221 | 100,00 | 194.645 | 100,00 | 388.866 | 100,00 | 79 |

Sumber data : Database SIAK yang telah Dikonsolidasikan dan Dibersihkan (DKB) Kementerian Dalam Negeri

**Tabel 1.2. Jumlah Penduduk, Luas Wilayah dan Kepadatan Penduduk
Menurut Kecamatan**

Kabupaten : Lima Puluh Kota
Semester : II (dua)
Tahun : 2021

| NO | KODE WILAYAH | KECAMATAN | JUMLAH PENDUDUK | LUAS WILAYAH (km ²) | KEPADATAN PENDUDUK |
|----|--------------|----------------------------------|-----------------|---------------------------------|--------------------|
| 1 | 2 | 3 | 4 | 5 | 6 |
| 1 | 13.07.01 | SULIKI | 15.179 | 136,94 | 111 |
| 2 | 13.07.02 | GUGUAK | 36.316 | 106,20 | 342 |
| 3 | 13.07.03 | PYAKUMBUH | 37.768 | 99,47 | 380 |
| 4 | 13.07.04 | LUAK | 28.619 | 61,68 | 464 |
| 5 | 13.07.05 | HARAU | 55.120 | 416,80 | 132 |
| 6 | 13.07.06 | PANGKALAN KOTO BARU | 29.619 | 712,06 | 42 |
| 7 | 13.07.07 | KAPUR IX | 28.380 | 723,36 | 39 |
| 8 | 13.07.08 | GUNUANG OMEH | 14.384 | 156,54 | 92 |
| 9 | 13.07.09 | LAREH SAGO HALABAN | 39.356 | 394,85 | 100 |
| 10 | 13.07.10 | SITUJUAH LIMO NAGARI | 23.490 | 74,18 | 317 |
| 11 | 13.07.11 | MUNGKA | 27.554 | 83,76 | 329 |
| 12 | 13.07.12 | BUKIK BARISAN | 23.595 | 294,20 | 80 |
| 13 | 13.07.13 | AKABILURU | 29.486 | 94,26 | 313 |
| | | KABUPATEN LIMA PULUH KOTA | 388.866 | 3.354,30 | 116 |

Sumber data : Database SIAK yang telah Dikonsolidasikan dan Dibersihkan (DKB) Kementerian Dalam Negeri

**Tabel 1.3. Jumlah Penduduk dan Rasio Jenis Kelamin
Menurut Kecamatan**

Kabupaten : Lima Puluh Kota
Semester : II (dua)
Tahun : 2021

| NO | KODE WILAYAH | KECAMATAN | PENDUDUK | | | RASIO JENIS KELAMIN |
|----|--------------|----------------------------------|----------------|----------------|----------------|---------------------|
| | | | LAKI-LAKI | PEREMPUAN | JUMLAH | |
| 1 | 2 | 3 | 4 | 5 | 6 | 7 |
| 1 | 13.07.01 | SULIKI | 7.487 | 7.692 | 15.179 | 97 |
| 2 | 13.07.02 | GUGUAK | 17.906 | 18.410 | 36.316 | 97 |
| 3 | 13.07.03 | PAYAKUMBUH | 18.911 | 18.857 | 37.768 | 100 |
| 4 | 13.07.04 | LUAK | 14.103 | 14.516 | 28.619 | 97 |
| 5 | 13.07.05 | HARAU | 27.719 | 27.401 | 55.120 | 101 |
| 6 | 13.07.06 | PANGKALAN KOTO BARU | 15.090 | 14.529 | 29.619 | 104 |
| 7 | 13.07.07 | KAPUR IX | 14.375 | 14.005 | 28.380 | 103 |
| 8 | 13.07.08 | GUNJANG OMEH | 7.202 | 7.182 | 14.384 | 100 |
| 9 | 13.07.09 | LAREH SAGO HALABAN | 19.695 | 19.661 | 39.356 | 100 |
| 10 | 13.07.10 | SITUJUAH LIMO NAGARI | 11.687 | 11.803 | 23.490 | 99 |
| 11 | 13.07.11 | MUNGKA | 13.647 | 13.907 | 27.554 | 98 |
| 12 | 13.07.12 | BUKIK BARISAN | 11.660 | 11.935 | 23.595 | 98 |
| 13 | 13.07.13 | AKABILURU | 14.739 | 14.747 | 29.486 | 100 |
| | | KABUPATEN LIMA PULUH KOTA | 194.221 | 194.645 | 388.866 | 100 |

Sumber data : Database SIAK yang telah Dikonsolidasikan dan Dibersihkan (DKB) Kementerian Dalam Negeri

Tabel 1.4. Jumlah Penduduk Menurut Kelompok Umur dan Jenis Kelamin

Kabupaten : Lima Puluh Kota
 Semester : II (dua)
 Tahun : 2021

| NO | KELOMPOK UMUR | JENIS KELAMIN | | | | JUMLAH | |
|----|----------------------------------|----------------|---------------|----------------|---------------|----------------|---------------|
| | | LAKI-LAKI | | PEREMPUAN | | n (JIWA) | % |
| | | n (JIWA) | % | n (JIWA) | % | | |
| 1 | 2 | 3 | 4 | 5 | 6 | 7 | 8 |
| 1 | 0-4 | 12.817 | 6,60 | 11.899 | 6,11 | 24.716 | 6,36 |
| 2 | 5-9 | 16.637 | 8,57 | 15.342 | 7,88 | 31.979 | 8,22 |
| 3 | 10-14 | 18.668 | 9,61 | 17.229 | 8,85 | 35.897 | 9,23 |
| 4 | 15-19 | 17.289 | 8,90 | 16.379 | 8,41 | 33.668 | 8,66 |
| 5 | 20-24 | 18.136 | 9,34 | 17.204 | 8,84 | 35.340 | 9,09 |
| 6 | 25-29 | 15.192 | 7,82 | 13.588 | 6,98 | 28.780 | 7,40 |
| 7 | 30-34 | 11.501 | 5,92 | 10.916 | 5,61 | 22.417 | 5,76 |
| 8 | 35-39 | 13.526 | 6,96 | 13.540 | 6,96 | 27.066 | 6,96 |
| 9 | 40-44 | 13.863 | 7,14 | 13.935 | 7,16 | 27.798 | 7,15 |
| 10 | 45-49 | 13.900 | 7,16 | 14.243 | 7,32 | 28.143 | 7,24 |
| 11 | 50-54 | 10.888 | 5,61 | 11.154 | 5,73 | 22.042 | 5,67 |
| 12 | 55-59 | 9.393 | 4,84 | 10.000 | 5,14 | 19.393 | 4,99 |
| 13 | 60-64 | 7.756 | 3,99 | 8.892 | 4,57 | 16.648 | 4,28 |
| 14 | 65-69 | 6.679 | 3,44 | 8.252 | 4,24 | 14.931 | 3,84 |
| 15 | 70-74 | 3.757 | 1,93 | 4.773 | 2,45 | 8.530 | 2,19 |
| 16 | 75+ | 4.219 | 2,17 | 7.299 | 3,75 | 11.518 | 2,96 |
| | KABUPATEN LIMA PULUH KOTA | 194.221 | 100,00 | 194.645 | 100,00 | 388.866 | 100,00 |

Sumber data : Database SIAK yang telah Dikonsolidasikan dan Dibersihkan (DKB) Kementerian Dalam Negeri

Tabel 1.5 Jumlah Penduduk Menurut Agama dan Jenis Kelamin

Kabupaten : Lima Puluh Kota

Semester : II (dua)

Tahun : 2021

| NO | AGAMA | JENIS KELAMIN | | | | JUMLAH | |
|----|----------------------------------|----------------|---------------|----------------|---------------|----------------|---------------|
| | | LAKI-LAKI | | PEREMPUAN | | | |
| | | n (JIWA) | % | n (JIWA) | % | n (JIWA) | % |
| 1 | 2 | 3 | 4 | 5 | 6 | 7 | 8 |
| 1 | ISLAM | 193.813 | 99,79 | 194.266 | 99,81 | 388.079 | 99,80 |
| 2 | KRISTEN | 276 | 0,14 | 245 | 0,13 | 521 | 0,13 |
| 3 | KATHOLIK | 131 | 0,07 | 132 | 0,07 | 263 | 0,07 |
| 4 | HINDU | - | - | - | - | - | - |
| 5 | BUDDHA | 1 | - | 2 | - | 3 | - |
| 6 | KHONGHUCU | - | - | - | - | - | - |
| 7 | KEPERCAYAAN | - | - | - | - | - | - |
| | KABUPATEN LIMA PULUH KOTA | 194.221 | 100,00 | 194.645 | 100,00 | 388.866 | 100,00 |

Sumber data : Database SIAK yang telah Dikonsolidasikan dan Dibersihkan (DKB) Kementerian Dalam Negeri

Tabel 1.6. Jumlah Penduduk menurut Status Perkawinan dan Jenis Kelamin

Kabupaten : Lima Puluh Kota
 Semester : II (dua)
 Tahun : 2021

| NO | STATUS PERKAWINAN | JENIS KELAMIN | | | | JUMLAH | |
|----|----------------------------------|----------------|---------------|----------------|---------------|----------------|---------------|
| | | LAKI-LAKI | | PEREMPUAN | | n (JIWA) | % |
| | | n (JIWA) | % | n (JIWA) | % | | |
| 1 | 2 | 3 | 4 | 5 | 6 | 7 | 8 |
| 1 | BELUM KAWIN | 99.090 | 51,02 | 79.877 | 41,04 | 178.967 | 46,02 |
| 2 | KAWIN | 91.182 | 46,95 | 95.951 | 49,30 | 187.133 | 48,12 |
| 3 | CERAI HIDUP | 1.584 | 0,82 | 3.324 | 1,71 | 4.908 | 1,26 |
| 4 | CERAI MATI | 2.365 | 1,22 | 15.493 | 7,96 | 17.858 | 4,59 |
| | KABUPATEN LIMA PULUH KOTA | 194.221 | 100,00 | 194.645 | 100,00 | 388.866 | 100,00 |

Sumber data : Database SIAK yang telah Dikonsolidasikan dan Dibersihkan (DKB) Kementerian Dalam Negeri

Tabel 1.7 Jumlah Penduduk Menurut Pendidikan yang Ditamatkan dan Jenis Kelamin

Kabupaten : Lima Puluh Kota
Semester : II (dua)
Tahun : 2021

| NO | PENDIDIKAN YANG DITAMATKAN | JENIS KELAMIN | | | | JUMLAH | |
|----|----------------------------------|----------------|---------------|----------------|---------------|----------------|---------------|
| | | LAKI-LAKI | | PEREMPUAN | | n (JIWA) | % |
| | | n (JIWA) | % | n (JIWA) | % | | |
| 1 | 2 | 3 | 4 | 5 | 6 | 7 | 8 |
| 1 | TIDAK/BLM SEKOLAH | 34.399 | 17,71 | 31.919 | 16,40 | 66.318 | 17,05 |
| 2 | BELUM TAMAT SD/SEDERAJAT | 65.915 | 33,94 | 62.493 | 32,11 | 128.408 | 33,02 |
| 3 | TAMAT SD/SEDERAJAT | 32.779 | 16,88 | 30.771 | 15,81 | 63.550 | 16,34 |
| 4 | SLTP/SEDERAJAT | 21.868 | 11,26 | 22.289 | 11,45 | 44.157 | 11,36 |
| 5 | SLTA/SEDERAJAT | 31.115 | 16,02 | 31.904 | 16,39 | 63.019 | 16,21 |
| 6 | DIPLOMA I/II | 398 | 0,20 | 1.268 | 0,65 | 1.666 | 0,43 |
| 7 | AKADEMI/DIPLOMA III/SARJANA MUDA | 1.880 | 0,97 | 3.336 | 1,71 | 5.216 | 1,34 |
| 8 | DIPLOMA IV/STRATA I | 5.576 | 2,87 | 10.349 | 5,32 | 15.925 | 4,10 |
| 9 | STRATA-II | 279 | 0,14 | 309 | 0,16 | 588 | 0,15 |
| 10 | STRATA-III | 12 | 0,010 | 7 | 0,000 | 19 | 0,000 |
| | KABUPATEN LIMA PULUH KOTA | 194.221 | 100,00 | 194.645 | 100,00 | 388.866 | 100,00 |

Sumber data : Database SIAK yang telah Dikonsolidasikan dan Dibersihkan (DKB) Kementerian Dalam Negeri

Tabel 1.8. Jumlah Penduduk Menurut Jenis Pekerjaan dan Jenis Kelamin

Kabupaten : Lima Puluh Kota
Semester : II (dua)
Tahun : 2021

| NO | JENIS PEKERJAAN | JENIS KELAMIN | | | | JUMLAH | |
|----|----------------------------------|----------------|---------------|----------------|---------------|----------------|---------------|
| | | LAKI-LAKI | | PEREMPUAN | | n (JIWA) | % |
| | | n (JIWA) | % | n (JIWA) | % | | |
| 1 | 2 | 3 | 4 | 5 | 6 | 7 | 8 |
| 1 | BELUM/TIDAK BEKERJA | 43.393 | 22,34 | 37.007 | 19,01 | 80.400 | 20,68 |
| 2 | APARATUR/PEJABAT NEGARA | 3.538 | 1,82 | 4.447 | 2,28 | 7.985 | 2,05 |
| 3 | TENAGA PENGAJAR | 304 | 0,16 | 892 | 0,46 | 1.196 | 0,31 |
| 4 | WIRASWASTA | 46.515 | 23,95 | 8.341 | 4,29 | 54.856 | 14,11 |
| 5 | PERTANIAN/PETERNAKAN | 55.747 | 28,70 | 5.024 | 2,58 | 60.771 | 15,63 |
| 6 | NELAYAN | 50 | 0,03 | 0 | 0,000 | 50 | 0,010 |
| 7 | AGAMA DAN KEPERCAYAAN | 38 | 0,02 | 0 | 0,000 | 38 | 0,010 |
| 8 | PELAJAR/MAHASISWA | 43.266 | 22,28 | 41.936 | 21,54 | 85.202 | 21,91 |
| 9 | TENAGA KESEHATAN | 43 | 0,02 | 326 | 0,17 | 369 | 0,09 |
| 10 | PENSIUNAN | 1.123 | 0,58 | 959 | 0,49 | 2.082 | 0,54 |
| 11 | LAINNYA | 204 | 0,11 | 95.713 | 49,17 | 95.917 | 24,67 |
| | KABUPATEN LIMA PULUH KOTA | 194.221 | 100,00 | 194.645 | 100,00 | 388.866 | 100,00 |

Sumber data : Database SIAK yang telah Dikonsolidasikan dan Dibersihkan (DKB) Kementerian Dalam Negeri

Tabel 1.9. Jumlah Penduduk Menurut Golongan Darah dan Jenis Kelamin

Kabupaten : Lima Puluh Kota
 Semester : II (dua)
 Tahun : 2021

| NO | GOLONGAN DARAH | JENIS KELAMIN | | | | JUMLAH | |
|----|----------------------------------|----------------|---------------|----------------|---------------|----------------|---------------|
| | | LAKI-LAKI | | PEREMPUAN | | n (JIWA) | % |
| | | n (JIWA) | % | n (JIWA) | % | | |
| 1 | 2 | 3 | 4 | 5 | 6 | 7 | 8 |
| 1 | A | 4.648 | 2,39 | 4.631 | 2,38 | 9.279 | 2,39 |
| 2 | B | 3.634 | 1,87 | 4.050 | 2,08 | 7.684 | 1,98 |
| 3 | AB | 2.012 | 1,04 | 1.804 | 0,93 | 3.816 | 0,98 |
| 4 | O | 8.279 | 4,26 | 6.865 | 3,53 | 15.144 | 3,89 |
| 5 | A+ | 231 | 0,12 | 160 | 0,08 | 391 | 0,10 |
| 6 | A- | 11 | 0,01 | 17 | 0,01 | 28 | 0,01 |
| 7 | B+ | 153 | 0,08 | 139 | 0,07 | 292 | 0,08 |
| 8 | B- | 8 | 0,00 | 13 | 0,01 | 21 | 0,01 |
| 9 | AB+ | 86 | 0,04 | 64 | 0,03 | 150 | 0,04 |
| 10 | AB- | 21 | 0,01 | 29 | 0,01 | 50 | 0,01 |
| 11 | O+ | 276 | 0,14 | 161 | 0,08 | 437 | 0,11 |
| 12 | O- | 202 | 0,10 | 195 | 0,10 | 397 | 0,10 |
| 13 | TIDAK TAHU | 174.660 | 89,93 | 176.517 | 90,69 | 351.177 | 90,31 |
| | KABUPATEN LIMA PULUH KOTA | 194.221 | 100,00 | 194.645 | 100,00 | 388.866 | 100,00 |

Sumber data : Database SIAK yang telah Dikonsolidasikan dan Dibersihkan (DKB) Kementerian Dalam Negeri

Tabel 1.10. Jumlah Penduduk Menurut Usia Pendidikan dan Jenis Kelamin

Kabupaten : Lima Puluh Kota
 Semester : II (dua)
 Tahun : 2021

| NO | USIA PENDIDIKAN | JENIS KELAMIN | | | | JUMLAH | |
|----|----------------------------------|---------------|---------------|---------------|---------------|----------------|---------------|
| | | LAKI-LAKI | | PEREMPUAN | | n (JIWA) | % |
| | | n (JIWA) | % | n (JIWA) | % | | |
| 1 | 2 | 3 | 4 | 5 | 6 | 7 | 8 |
| 1 | 04 - 05 TAHUN | 6.023 | 9,00 | 5.695 | 9,09 | 11.718 | 9,04 |
| 2 | 06 TAHUN | 3.293 | 4,92 | 2.996 | 4,78 | 6.289 | 4,85 |
| 3 | 07 - 12 TAHUN | 21.356 | 31,90 | 19.769 | 31,54 | 41.125 | 31,73 |
| 4 | 13 - 15 TAHUN | 11.557 | 17,26 | 10.553 | 16,84 | 22.110 | 17,06 |
| 5 | 16 - 18 TAHUN | 9.492 | 14,18 | 9.230 | 14,73 | 18.722 | 14,44 |
| 6 | 19 - 22 TAHUN | 15.230 | 22,75 | 14.428 | 23,02 | 29.658 | 22,88 |
| | KABUPATEN LIMA PULUH KOTA | 66.951 | 100,00 | 62.671 | 100,00 | 129.622 | 100,00 |

Sumber data : Database SIAK yang telah Dikonsolidasikan dan Dibersihkan (DKB) Kementerian Dalam Negeri

**Tabel 1.11. Jumlah Penduduk Berdasarkan Kelompok Umur
Menurut Kecamatan**

Kabupaten : Lima Puluh Kota
Semester : II (dua)
Tahun : 2021

| NO | KODE WILAYAH | KECAMATAN | KELOMPOK UMUR (TAHUN) | | | | | | | | | | | | | | | JUMLAH | |
|----|--------------|----------------------------------|-----------------------|---------------|---------------|---------------|---------------|---------------|---------------|---------------|---------------|---------------|---------------|---------------|---------------|---------------|--------------|---------------|----------------|
| | | | 00-04 | 05-09 | 10-14 | 15-19 | 20-24 | 25-29 | 30-34 | 35-39 | 40-44 | 45-49 | 50-54 | 55-59 | 60-64 | 65-69 | 70-74 | | 75+ |
| 1 | 2 | 3 | 4 | 5 | 6 | 7 | 8 | 9 | 10 | 11 | 12 | 13 | 14 | 15 | 16 | 17 | 18 | 19 | 20 |
| 1 | 13.07.01 | SULIKI | 801 | 1.130 | 1.297 | 1.298 | 1.416 | 1.053 | 783 | 948 | 1.026 | 1.120 | 937 | 808 | 681 | 722 | 475 | 684 | 15.179 |
| 2 | 13.07.02 | GUGUAK | 1.991 | 2.621 | 3.152 | 3.209 | 3.331 | 2.573 | 1.954 | 2.151 | 2.324 | 2.595 | 2.184 | 2.050 | 1.747 | 1.661 | 1.029 | 1.744 | 36.316 |
| 3 | 13.07.03 | PAYAKUMBUH | 2.682 | 3.241 | 3.605 | 3.289 | 3.550 | 2.878 | 2.272 | 2.613 | 2.706 | 2.672 | 1.981 | 1.793 | 1.486 | 1.298 | 702 | 1.000 | 37.768 |
| 4 | 13.07.04 | LUAK | 1.802 | 2.436 | 2.599 | 2.493 | 2.408 | 2.049 | 1.566 | 1.910 | 2.072 | 2.222 | 1.708 | 1.428 | 1.229 | 1.115 | 677 | 905 | 28.619 |
| 5 | 13.07.05 | HARAU | 3.996 | 5.059 | 5.386 | 4.625 | 4.900 | 3.990 | 3.323 | 4.043 | 4.021 | 3.989 | 3.001 | 2.670 | 2.245 | 1.816 | 923 | 1.133 | 55.120 |
| 6 | 13.07.06 | PANGKALAN KOTO BARU | 1.874 | 2.592 | 2.873 | 2.660 | 2.865 | 2.363 | 1.871 | 2.247 | 2.123 | 2.069 | 1.666 | 1.459 | 1.197 | 908 | 413 | 439 | 29.619 |
| 7 | 13.07.07 | KAPUR IX | 1.869 | 2.153 | 2.538 | 2.687 | 2.819 | 2.372 | 1.866 | 2.407 | 2.269 | 1.952 | 1.573 | 1.254 | 1.047 | 803 | 371 | 400 | 28.380 |
| 8 | 13.07.08 | GUNUANG OMEH | 821 | 1.150 | 1.315 | 1.215 | 1.281 | 1.080 | 761 | 952 | 941 | 1.052 | 777 | 762 | 664 | 625 | 390 | 598 | 14.384 |
| 9 | 13.07.09 | LAREH SAGO HALABAN | 2.322 | 3.235 | 3.645 | 3.252 | 3.394 | 2.650 | 2.199 | 2.761 | 2.979 | 3.041 | 2.424 | 1.944 | 1.747 | 1.683 | 953 | 1.127 | 39.356 |
| 10 | 13.07.10 | SITUJUAH LIMO NAGARI | 1.429 | 1.976 | 2.234 | 2.024 | 2.010 | 1.705 | 1.317 | 1.587 | 1.606 | 1.678 | 1.375 | 1.285 | 974 | 924 | 578 | 788 | 23.490 |
| 11 | 13.07.11 | MUNGKA | 1.838 | 2.322 | 2.646 | 2.479 | 2.603 | 2.125 | 1.574 | 1.959 | 1.836 | 1.869 | 1.516 | 1.220 | 1.100 | 1.046 | 622 | 799 | 27.554 |
| 12 | 13.07.12 | BUKIK BARISAN | 1.407 | 1.611 | 1.930 | 1.885 | 2.053 | 1.711 | 1.304 | 1.592 | 1.821 | 1.867 | 1.327 | 1.247 | 1.172 | 1.115 | 697 | 856 | 23.595 |
| 13 | 13.07.13 | AKABILURU | 1.884 | 2.453 | 2.677 | 2.552 | 2.710 | 2.231 | 1.627 | 1.896 | 2.074 | 2.017 | 1.573 | 1.473 | 1.359 | 1.215 | 700 | 1.045 | 29.486 |
| | | KABUPATEN LIMA PULUH KOTA | 24.716 | 31.979 | 35.897 | 33.668 | 35.340 | 28.780 | 22.417 | 27.066 | 27.798 | 28.143 | 22.042 | 19.393 | 16.648 | 14.931 | 8.530 | 11.518 | 388.866 |

Sumber data : Database SIAK yang telah Dikonsolidasikan dan Dibersihkan (DKB) Kementerian Dalam Negeri

**Tabel 1.12. Jumlah Penduduk Berdasarkan Agama
Menurut Kecamatan**

Kabupaten : Lima Puluh Kota
Semester : II (dua)
Tahun : 2021

| NO | KODE WILAYAH | KECAMATAN | AGAMA | | | | | | | JUMLAH |
|----|--------------|----------------------------------|----------------|------------|------------|----------|----------|-----------|-------------|----------------|
| | | | ISLAM | KRISTEN | KATHOLIK | HINDU | BUDDHA | KHONGHUCU | KEPERCAYAAN | |
| 1 | 2 | 3 | 4 | 5 | 6 | 7 | 8 | 9 | 10 | 11 |
| 1 | 13.07.01 | SULIKI | 15.179 | - | - | - | - | - | - | 15.179 |
| 2 | 13.07.02 | GUGUAK | 36.313 | - | - | - | 3 | - | - | 36.316 |
| 3 | 13.07.03 | PAYAKUMBUH | 37.764 | 4 | - | - | - | - | - | 37.768 |
| 4 | 13.07.04 | LUAK | 28.603 | 16 | - | - | - | - | - | 28.619 |
| 5 | 13.07.05 | HARAU | 54.452 | 421 | 247 | - | - | - | - | 55.120 |
| 6 | 13.07.06 | PANGKALAN KOTO BARU | 29.590 | 28 | 1 | - | - | - | - | 29.619 |
| 7 | 13.07.07 | KAPUR IX | 28.380 | - | - | - | - | - | - | 28.380 |
| 8 | 13.07.08 | GUNUANG OMEH | 14.384 | - | - | - | - | - | - | 14.384 |
| 9 | 13.07.09 | LAREH SAGO HALABAN | 39.301 | 40 | 15 | - | - | - | - | 39.356 |
| 10 | 13.07.10 | SITUJUAH LIMO NAGARI | 23.490 | - | - | - | - | - | - | 23.490 |
| 11 | 13.07.11 | MUNGKA | 27.550 | 4 | - | - | - | - | - | 27.554 |
| 12 | 13.07.12 | BUKIK BARISAN | 23.590 | 5 | - | - | - | - | - | 23.595 |
| 13 | 13.07.13 | AKABILURU | 29.483 | 3 | - | - | - | - | - | 29.486 |
| | | KABUPATEN LIMA PULUH KOTA | 388.079 | 521 | 263 | - | 3 | - | - | 388.866 |

Sumber data : Database SIAK yang telah Dikonsolidasikan dan Dibersihkan (DKB) Kementerian Dalam Negeri

**Tabel 1.13. Jumlah Penduduk Berdasarkan Status Perkawinan
Menurut Kecamatan**

Kabupaten : Lima Puluh Kota
Semester : II (dua)
Tahun : 2021

| NO | KODE WILAYAH | KECAMATAN | STATUS PERKAWINAN | | | | JUMLAH |
|----|--------------|----------------------------------|-------------------|----------------|--------------|---------------|----------------|
| | | | BELUM KAWIN | KAWIN | CERAI HIDUP | CERAI MATI | |
| 1 | 2 | 3 | 4 | 5 | 6 | 7 | 8 |
| 1 | 13.07.01 | SULIKI | 6.640 | 7.374 | 252 | 913 | 15.179 |
| 2 | 13.07.02 | GUGUAK | 16.460 | 17.249 | 649 | 1.958 | 36.316 |
| 3 | 13.07.03 | PAYAKUMBUH | 17.948 | 17.664 | 522 | 1.634 | 37.768 |
| 4 | 13.07.04 | LUAK | 12.852 | 14.021 | 405 | 1.341 | 28.619 |
| 5 | 13.07.05 | HARAU | 26.057 | 26.311 | 732 | 2.020 | 55.120 |
| 6 | 13.07.06 | PANGKALAN KOTO BARU | 14.514 | 13.643 | 199 | 1.263 | 29.619 |
| 7 | 13.07.07 | KAPUR IX | 13.024 | 14.166 | 128 | 1.062 | 28.380 |
| 8 | 13.07.08 | GUNUANG OMEH | 6.468 | 6.887 | 174 | 855 | 14.384 |
| 9 | 13.07.09 | LAREH SAGO HALABAN | 17.031 | 20.046 | 469 | 1.810 | 39.356 |
| 10 | 13.07.10 | SITUJUAH LIMO NAGARI | 10.831 | 11.285 | 355 | 1.019 | 23.490 |
| 11 | 13.07.11 | MUNGKA | 12.945 | 13.095 | 360 | 1.154 | 27.554 |
| 12 | 13.07.12 | BUKIK BARISAN | 10.097 | 11.749 | 294 | 1.455 | 23.595 |
| 13 | 13.07.13 | AKABILURU | 14.100 | 13.643 | 369 | 1.374 | 29.486 |
| | | KABUPATEN LIMA PULUH KOTA | 178.967 | 187.133 | 4.908 | 17.858 | 388.866 |

Sumber data : Database SIAK yang telah Dikonsolidasikan dan Dibersihkan (DKB) Kementerian Dalam Negeri

**Tabel 1.14. Jumlah Penduduk Berdasarkan Pendidikan yang Ditamatkan
Menurut Kecamatan**

Kabupaten : Lima Puluh Kota
Semester : II (dua)
Tahun : 2021

| NO | KODE WILAYAH | KECAMATAN | PENDIDIKAN YANG DITAMATKAN | | | | | | | | | | JUMLAH |
|----|--------------|----------------------------------|----------------------------|---------------------------------|------------------------|--------------------|--------------------|-----------------|---|-------------------------|------------|------------|----------------|
| | | | TIDAK/ BELUM SEKOLAH | BELUM TAMAT SD/ SEDERAJAT | TAMAT SD/ SEDERAJAT | SLTP/ SEDERAJAT | SLTA/ SEDERAJAT | DIPLOMA I/II | AKADEMI/ DIPLOMA III/ SARJANA MUDA | DIPLOMA IV/ STRATA I | STRATA-II | STRATA-III | |
| 1 | 2 | 3 | 4 | 5 | 6 | 7 | 8 | 9 | 10 | 11 | 12 | 13 | 14 |
| 1 | 13.07.01 | SULIKI | 2.450 | 4.672 | 2.660 | 1.692 | 2.644 | 99 | 214 | 732 | 16 | - | 15.179 |
| 2 | 13.07.02 | GUGUAK | 5.571 | 9.516 | 5.954 | 4.368 | 7.335 | 291 | 751 | 2.438 | 89 | 3 | 36.316 |
| 3 | 13.07.03 | PAYAKUMBUH | 6.681 | 10.868 | 5.892 | 4.721 | 6.958 | 159 | 585 | 1.832 | 69 | 3 | 37.768 |
| 4 | 13.07.04 | LUAK | 5.145 | 9.140 | 4.024 | 3.302 | 5.327 | 95 | 422 | 1.123 | 39 | 2 | 28.619 |
| 5 | 13.07.05 | HARAU | 10.186 | 15.982 | 8.931 | 6.119 | 9.863 | 187 | 1.029 | 2.640 | 179 | 4 | 55.120 |
| 6 | 13.07.06 | PANGKALAN KOTO BARU | 5.055 | 10.100 | 5.942 | 3.060 | 4.310 | 67 | 224 | 842 | 18 | 1 | 29.619 |
| 7 | 13.07.07 | KAPUR IX | 4.616 | 10.582 | 5.183 | 3.137 | 3.392 | 133 | 310 | 1.002 | 25 | - | 28.380 |
| 8 | 13.07.08 | GUNJANG OMEH | 2.204 | 5.934 | 2.409 | 1.392 | 1.850 | 58 | 95 | 435 | 7 | - | 14.384 |
| 9 | 13.07.09 | LAREH SAGO HALABAN | 6.660 | 14.706 | 5.903 | 4.618 | 5.769 | 112 | 377 | 1.167 | 41 | 3 | 39.356 |
| 10 | 13.07.10 | SITUJUAH LIMO NAGARI | 3.957 | 8.376 | 3.332 | 2.660 | 3.911 | 95 | 332 | 799 | 28 | - | 23.490 |
| 11 | 13.07.11 | MUNGKA | 5.109 | 10.194 | 4.497 | 2.774 | 3.679 | 110 | 305 | 863 | 22 | 1 | 27.554 |
| 12 | 13.07.12 | BUKIK BARISAN | 3.575 | 10.223 | 3.308 | 2.693 | 2.652 | 98 | 183 | 851 | 12 | - | 23.595 |
| 13 | 13.07.13 | AKABILURU | 5.109 | 8.115 | 5.515 | 3.621 | 5.329 | 162 | 389 | 1.201 | 43 | 2 | 29.486 |
| | | KABUPATEN LIMA PULUH KOTA | 66.318 | 128.408 | 63.550 | 44.157 | 63.019 | 1.666 | 5.216 | 15.925 | 588 | 19 | 388.866 |

Sumber data : Database SIAK yang telah Dikonsolidasikan dan Dibersihkan (DKB) Kementerian Dalam Negeri

Tabel 1.15. Jumlah Penduduk Berdasarkan Jenis Pekerjaan Menurut Kecamatan

Kabupaten : Lima Puluh Kota
Semester : II (dua)
Tahun : 2021

| NO | KODE WILAYAH | KECAMATAN | JENIS PEKERJAAN | | | | | | | | | | | JUMLAH |
|----|--------------|----------------------------------|----------------------------|--------------------------------|--------------------|---------------|--------------------------|-----------|--------------------------|-----------------------|---------------------|--------------|---------------|----------------|
| | | | BELUM/ TIDAK BEKERJA | APARATUR/ PEJABAT NEGARA | TENAGA PENGAJAR | WIRASWASTA | PERTANIAN/ PETERNAKAN | NELAYAN | AGAMA DAN KEPERCAYAAN | PELAJAR/ MAHASISWA | TENAGA KESEHATAN | PENSIUNAN | LAINNYA | |
| 1 | 2 | 3 | 4 | 5 | 6 | 7 | 8 | 9 | 10 | 11 | 12 | 13 | 14 | 15 |
| 1 | 13.07.01 | SULIKI | 3.038 | 377 | 69 | 2.438 | 2.275 | - | 2 | 3.143 | 21 | 132 | 3.684 | 15.179 |
| 2 | 13.07.02 | GUGUAK | 6.741 | 1.201 | 186 | 6.513 | 3.905 | 3 | 2 | 8.172 | 40 | 470 | 9.083 | 36.316 |
| 3 | 13.07.03 | PAYAKUMBUH | 8.230 | 823 | 131 | 6.256 | 4.527 | 2 | - | 8.553 | 48 | 222 | 8.976 | 37.768 |
| 4 | 13.07.04 | LUAK | 6.034 | 653 | 140 | 4.610 | 3.476 | 17 | 4 | 6.013 | 41 | 173 | 7.458 | 28.619 |
| 5 | 13.07.05 | HARAU | 12.096 | 1.707 | 179 | 9.332 | 6.655 | 2 | 9 | 12.235 | 58 | 361 | 12.486 | 55.120 |
| 6 | 13.07.06 | PANGKALAN KOTO BARU | 6.307 | 452 | 113 | 3.687 | 4.945 | 13 | 5 | 6.872 | 37 | 35 | 7.153 | 29.619 |
| 7 | 13.07.07 | KAPUR IX | 5.584 | 406 | 47 | 1.997 | 6.802 | 1 | 1 | 6.659 | 25 | 46 | 6.812 | 28.380 |
| 8 | 13.07.08 | GUNUANG OMEH | 2.702 | 168 | 33 | 1.318 | 3.528 | - | 2 | 3.136 | 6 | 42 | 3.449 | 14.384 |
| 9 | 13.07.09 | LAREH SAGO HALABAN | 8.007 | 546 | 76 | 5.311 | 6.658 | 1 | 3 | 7.983 | 31 | 162 | 10.578 | 39.356 |
| 10 | 13.07.10 | SITUJUAH LIMO NAGARI | 4.863 | 391 | 42 | 3.321 | 3.616 | 4 | 3 | 5.026 | 13 | 131 | 6.080 | 23.490 |
| 11 | 13.07.11 | MUNGKA | 6.075 | 366 | 44 | 4.088 | 4.385 | 3 | 3 | 6.029 | 21 | 92 | 6.448 | 27.554 |
| 12 | 13.07.12 | BUKIK BARISAN | 4.378 | 363 | 33 | 1.742 | 5.941 | 1 | - | 4.881 | 11 | 50 | 6.195 | 23.595 |
| 13 | 13.07.13 | AKABILURU | 6.345 | 532 | 103 | 4.243 | 4.058 | 3 | 4 | 6.500 | 17 | 166 | 7.515 | 29.486 |
| | | KABUPATEN LIMA PULUH KOTA | 80.400 | 7.985 | 1.196 | 54.856 | 60.771 | 50 | 38 | 85.202 | 369 | 2.082 | 95.917 | 388.866 |

Sumber data : Database SIAK yang telah Dikonsolidasikan dan Dibersihkan (DKB) Kementerian Dalam Negeri

**Tabel 1.16. Jumlah Penduduk Berdasarkan Golongan Darah
Menurut Kecamatan**

Kabupaten : Lima Puluh Kota
Semester : II (dua)
Tahun : 2021

| NO | KODE WILAYAH | KECAMATAN | GOLONGAN DARAH | | | | | | | | | | | | | JUMLAH |
|----|--------------|----------------------------------|----------------|--------------|--------------|---------------|------------|-----------|------------|-----------|------------|-----------|------------|------------|----------------|----------------|
| | | | A | B | AB | O | A+ | A- | B+ | B- | AB+ | AB- | O+ | O- | TIDAK TAHU | |
| 1 | 2 | 3 | 4 | 5 | 6 | 7 | 8 | 9 | 10 | 11 | 12 | 13 | 14 | 15 | 16 | 17 |
| 1 | 13.07.01 | SULIKI | 319 | 294 | 127 | 470 | 14 | 3 | 8 | 2 | 2 | 1 | 13 | 47 | 13.879 | 15.179 |
| 2 | 13.07.02 | GUGUAK | 1.701 | 1.732 | 820 | 2.710 | 41 | 3 | 38 | 6 | 16 | 9 | 39 | 43 | 29.158 | 36.316 |
| 3 | 13.07.03 | PAYAKUMBUH | 1.735 | 1.072 | 545 | 2.765 | 63 | 6 | 23 | 8 | 17 | 8 | 43 | 37 | 31.446 | 37.768 |
| 4 | 13.07.04 | LUAK | 464 | 373 | 191 | 714 | 46 | 3 | 31 | 1 | 11 | 3 | 62 | 29 | 26.691 | 28.619 |
| 5 | 13.07.05 | HARAU | 776 | 613 | 324 | 1.286 | 45 | 2 | 43 | 3 | 24 | 6 | 64 | 60 | 51.874 | 55.120 |
| 6 | 13.07.06 | PANGKALAN KOTO BARU | 387 | 316 | 178 | 660 | 41 | - | 32 | - | 15 | 2 | 29 | 28 | 27.931 | 29.619 |
| 7 | 13.07.07 | KAPUR IX | 536 | 445 | 222 | 816 | 12 | 2 | 15 | - | 2 | 1 | 31 | 29 | 26.269 | 28.380 |
| 8 | 13.07.08 | GUNUANG OMEH | 213 | 233 | 107 | 403 | 27 | 3 | 15 | - | 6 | 9 | 32 | 15 | 13.321 | 14.384 |
| 9 | 13.07.09 | LAREH SAGO HALABAN | 927 | 685 | 398 | 1.397 | 16 | 1 | 16 | - | 11 | 3 | 29 | 37 | 35.836 | 39.356 |
| 10 | 13.07.10 | SITUJUAH LIMO NAGARI | 741 | 494 | 275 | 1.247 | 26 | 1 | 20 | - | 9 | 6 | 21 | 17 | 20.633 | 23.490 |
| 11 | 13.07.11 | MUNGKA | 520 | 465 | 216 | 909 | 9 | 1 | 7 | - | 11 | - | 11 | 21 | 25.384 | 27.554 |
| 12 | 13.07.12 | BUKIK BARISAN | 492 | 563 | 225 | 873 | 4 | 1 | 6 | - | 3 | 2 | 12 | 19 | 21.395 | 23.595 |
| 13 | 13.07.13 | AKABILURU | 468 | 399 | 188 | 894 | 47 | 2 | 38 | 1 | 23 | - | 51 | 15 | 27.360 | 29.486 |
| | | KABUPATEN LIMA PULUH KOTA | 9.279 | 7.684 | 3.816 | 15.144 | 391 | 28 | 292 | 21 | 150 | 50 | 437 | 397 | 351.177 | 388.866 |

Sumber data : Database SIAK yang telah Dikonsolidasikan dan Dibersihkan (DKB) Kementerian Dalam Negeri

**Tabel 1.17. Jumlah Penduduk Berdasarkan Usia Pendidikan
Menurut Kecamatan**

Kabupaten : Lima Puluh Kota
Semester : II (dua)
Tahun : 2021

| NO | KODE WILAYAH | KECAMATAN | USIA PENDIDIKAN | | | | | JUMLAH | |
|----|--------------|-----------------------------|-----------------|--------------|---------------|---------------|---------------|---------------|----------------|
| | | | 04 - 05 TAHUN | 06 TAHUN | 07 - 12 TAHUN | 13 - 15 TAHUN | 16 - 18 TAHUN | | 19 - 22 TAHUN |
| 1 | 2 | 3 | 4 | 5 | 6 | 7 | 8 | 9 | 10 |
| 1 | 13.07.01 | SULIKI | 358 | 245 | 1.453 | 852 | 716 | 1.202 | 4.826 |
| 2 | 13.07.02 | GUGUAK | 982 | 480 | 3.498 | 1.920 | 1.847 | 2.797 | 11.524 |
| 3 | 13.07.03 | PYAKUMBUH | 1.253 | 605 | 4.146 | 2.209 | 1.805 | 2.973 | 12.991 |
| 4 | 13.07.04 | LUAK | 924 | 453 | 3.035 | 1.621 | 1.370 | 2.111 | 9.514 |
| 5 | 13.07.05 | HARAU | 1.805 | 1.018 | 6.301 | 3.264 | 2.610 | 4.149 | 19.147 |
| 6 | 13.07.06 | PANGKALAN KOTO BARU | 924 | 501 | 3.295 | 1.818 | 1.473 | 2.314 | 10.325 |
| 7 | 13.07.07 | KAPUR IX | 790 | 424 | 2.862 | 1.633 | 1.495 | 2.321 | 9.525 |
| 8 | 13.07.08 | GUNUANG OMEH | 432 | 218 | 1.512 | 819 | 642 | 1.105 | 4.728 |
| 9 | 13.07.09 | LAREH SAGO HALABAN | 1.160 | 635 | 4.222 | 2.136 | 1.799 | 2.891 | 12.843 |
| 10 | 13.07.10 | SITUJUAH LIMO NAGARI | 726 | 403 | 2.530 | 1.357 | 1.159 | 1.670 | 7.845 |
| 11 | 13.07.11 | MUNGKA | 848 | 475 | 3.062 | 1.569 | 1.414 | 2.148 | 9.516 |
| 12 | 13.07.12 | BUKIK BARISAN | 634 | 325 | 2.127 | 1.251 | 992 | 1.718 | 7.047 |
| 13 | 13.07.13 | AKABILURU | 882 | 507 | 3.082 | 1.661 | 1.400 | 2.259 | 9.791 |
| | | KAB. LIMA PULUH KOTA | 11.718 | 6.289 | 41.125 | 22.110 | 18.722 | 29.658 | 129.622 |

Sumber data : Database SIAK yang telah Dikonsolidasikan dan Dibersihkan (DKB) Kementerian Dalam Negeri

Tabel 1.18. Jumlah Penduduk, Wajib KTP, Persentase Wajib KTP Terhadap Penduduk, Perekaman KTP-el, Persentase Perekaman KTP-el Terhadap Wajib KTP, Kepemilikan KTP-el dan Persentase Kepemilikan KTP-el Terhadap Wajib KTP Menurut Kecamatan

Kabupaten : Lima Puluh Kota
Semester : II (dua)
Tahun : 2021

| NO | KODE WILAYAH | KECAMATAN | PENDUDUK | WAJIB KTP | PERSENTASE WAJIB KTP TERHADAP PENDUDUK | PEREKAMAN KTP-EL | PERSENTASE PEREKAMAN KTP-EL TERHADAP WAJIB KTP | KEPEMILIKAN KTP-EL | PERSENTASE KEPEMILIKAN KTP-EL TERHADAP WAJIB KTP |
|----|--------------|----------------------------------|----------------|----------------|--|------------------|--|--------------------|--|
| 1 | 2 | 3 | 4 | 5 | 6 | 7 | 8 | 9 | 10 |
| 1 | 13.07.01 | SULIKI | 15.179 | 11.369 | 74,90 | 11.231 | 98,79 | 11.144 | 98,02 |
| 2 | 13.07.02 | GUGUAK | 36.316 | 27.211 | 74,93 | 26.928 | 98,96 | 26.732 | 98,24 |
| 3 | 13.07.03 | PAYAKUMBUH | 37.768 | 26.801 | 70,96 | 26.314 | 98,18 | 26.245 | 97,93 |
| 4 | 13.07.04 | LUAK | 28.619 | 20.697 | 72,32 | 20.423 | 98,68 | 20.372 | 98,43 |
| 5 | 13.07.05 | HARAU | 55.120 | 38.650 | 70,12 | 38.179 | 98,78 | 37.983 | 98,27 |
| 6 | 13.07.06 | PANGKALAN KOTO BARU | 29.619 | 21.059 | 71,10 | 20.654 | 98,08 | 20.590 | 97,77 |
| 7 | 13.07.07 | KAPUR IX | 28.380 | 20.612 | 72,63 | 20.314 | 98,55 | 20.119 | 97,61 |
| 8 | 13.07.08 | GUNUANG OMEH | 14.384 | 10.545 | 73,31 | 10.420 | 98,81 | 10.310 | 97,77 |
| 9 | 13.07.09 | LAREH SAGO HALABAN | 39.356 | 28.731 | 73,00 | 28.332 | 98,61 | 28.222 | 98,23 |
| 10 | 13.07.10 | SITUJUAH LIMO NAGARI | 23.490 | 16.973 | 72,26 | 16.733 | 98,59 | 16.680 | 98,27 |
| 11 | 13.07.11 | MUNGKA | 27.554 | 19.611 | 71,17 | 19.385 | 98,85 | 19.229 | 98,05 |
| 12 | 13.07.12 | BUKIK BARISAN | 23.595 | 17.742 | 75,19 | 17.574 | 99,05 | 17.490 | 98,58 |
| 13 | 13.07.13 | AKABILURU | 29.486 | 21.377 | 72,50 | 21.040 | 98,42 | 20.939 | 97,95 |
| | | KABUPATEN LIMA PULUH KOTA | 388.866 | 281.378 | 72,36 | 277.527 | 98,63 | 276.055 | 98,11 |

Sumber data : Database SIAK yang telah Dikonsolidasikan dan Dibersihkan (DKB) Kementerian Dalam Negeri

**Tabel 1.19. Jumlah Anak Umur 0-18 Tahun dan Kepemilikan Akta Kelahiran Anak Umur 0 - 18 Tahun
Menurut Kecamatan**

Kabupaten : Lima Puluh Kota
Semester : II (dua)
Tahun : 2021

| NO | KODE WILAYAH | KECAMATAN | ANAK UMUR 0-18 TAHUN | KEPEMILIKAN AKTA KELAHIRAN ANAK UMUR 0 - 18 TAHUN | | | |
|----|--------------|----------------------------------|----------------------|---|--------------|-------------------------------|-------------|
| | | | | MEMILIKI AKTA KELAHIRAN | | BELUM MEMILIKI AKTA KELAHIRAN | |
| | | | | n (JIWA) | % | n (JIWA) | % |
| 1 | 2 | 3 | 4 | 5 | 6 | 7 | 8 |
| 1 | 13.07.01 | SULIKI | 4.250 | 4.005 | 94,24 | 245 | 5,76 |
| 2 | 13.07.02 | GUGUAK | 10.237 | 9.678 | 94,54 | 559 | 5,46 |
| 3 | 13.07.03 | PAYAKUMBUH | 12.075 | 11.406 | 94,46 | 669 | 5,54 |
| 4 | 13.07.04 | LUAK | 8.778 | 8.156 | 92,91 | 622 | 7,09 |
| 5 | 13.07.05 | HARAU | 18.092 | 16.968 | 93,79 | 1.124 | 6,21 |
| 6 | 13.07.06 | PANGKALAN KOTO BARU | 9.428 | 8.429 | 89,40 | 999 | 10,60 |
| 7 | 13.07.07 | KAPUR IX | 8.671 | 7.986 | 92,10 | 685 | 7,90 |
| 8 | 13.07.08 | GUNUANG OMEH | 4.222 | 3.844 | 91,05 | 378 | 8,95 |
| 9 | 13.07.09 | LAREH SAGO HALABAN | 11.717 | 10.865 | 92,73 | 852 | 7,27 |
| 10 | 13.07.10 | SITUJUAH LIMO NAGARI | 7.250 | 6.864 | 94,68 | 386 | 5,32 |
| 11 | 13.07.11 | MUNGKA | 8.794 | 8.165 | 92,85 | 629 | 7,15 |
| 12 | 13.07.12 | BUKIK BARISAN | 6.417 | 5.972 | 93,07 | 445 | 6,93 |
| 13 | 13.07.13 | AKABILURU | 8.985 | 8.325 | 92,65 | 660 | 7,35 |
| | | KABUPATEN LIMA PULUH KOTA | 118.916 | 110.663 | 93,06 | 8.253 | 6,94 |

Sumber data : Database SIAK yang telah Dikonsolidasikan dan Dibersihkan (DKB) Kementerian Dalam Negeri

**Tabel 1.20. Jumlah Penduduk dan Kepemilikan Akta Kelahiran Penduduk
Menurut Kecamatan**

Kabupaten : Lima Puluh Kota
Semester : II (dua)
Tahun : 2021

| NO | KODE WILAYAH | KECAMATAN | PENDUDUK | KEPEMILIKAN AKTA KELAHIRAN PENDUDUK | | | |
|----|--------------|----------------------------------|----------------|-------------------------------------|--------------|-------------------------------|--------------|
| | | | | MEMILIKI AKTA KELAHIRAN | | BELUM MEMILIKI AKTA KELAHIRAN | |
| | | | | n (JIWA) | % | n (JIWA) | % |
| 1 | 2 | 3 | 4 | 5 | 6 | 7 | 8 |
| 1 | 13.07.01 | SULIKI | 15.179 | 6.561 | 43,22 | 8.618 | 56,78 |
| 2 | 13.07.02 | GUGUAK | 36.316 | 16.741 | 46,10 | 19.575 | 53,90 |
| 3 | 13.07.03 | PAYAKUMBUH | 37.768 | 18.585 | 49,21 | 19.183 | 50,79 |
| 4 | 13.07.04 | LUAK | 28.619 | 12.723 | 44,46 | 15.896 | 55,54 |
| 5 | 13.07.05 | HARAU | 55.120 | 26.505 | 48,09 | 28.615 | 51,91 |
| 6 | 13.07.06 | PANGKALAN KOTO BARU | 29.619 | 14.834 | 50,08 | 14.785 | 49,92 |
| 7 | 13.07.07 | KAPUR IX | 28.380 | 12.487 | 44,00 | 15.893 | 56,00 |
| 8 | 13.07.08 | GUNUANG OMEH | 14.384 | 6.308 | 43,85 | 8.076 | 56,15 |
| 9 | 13.07.09 | LAREH SAGO HALABAN | 39.356 | 16.771 | 42,61 | 22.585 | 57,39 |
| 10 | 13.07.10 | SITUJUAH LIMO NAGARI | 23.490 | 10.681 | 45,47 | 12.809 | 54,53 |
| 11 | 13.07.11 | MUNGKA | 27.554 | 13.437 | 48,77 | 14.117 | 51,23 |
| 12 | 13.07.12 | BUKIK BARISAN | 23.595 | 9.784 | 41,47 | 13.811 | 58,53 |
| 13 | 13.07.13 | AKABILURU | 29.486 | 13.790 | 46,77 | 15.696 | 53,23 |
| | | KABUPATEN LIMA PULUH KOTA | 388.866 | 179.207 | 46,08 | 209.659 | 53,92 |

Sumber data : Database SIAK yang telah Dikonsolidasikan dan Dibersihkan (DKB) Kementerian Dalam Negeri

Tabel 1.21. Jumlah Penduduk, Kepala Keluarga dan Rata-Rata Anggota Keluarga Menurut Kecamatan

Kabupaten : Lima Puluh Kota
 Semester : II (dua)
 Tahun : 2021

| NO | KODE WILAYAH | KECAMATAN | JUMLAH PENDUDUK | JUMLAH KEPALA KELUARGA | RATA-RATA ANGGOTA KELUARGA |
|----|--------------|----------------------------------|-----------------|------------------------|----------------------------|
| 1 | 2 | 3 | 4 | 5 | 6 |
| 1 | 13.07.01 | SULIKI | 15.179 | 5.191 | 2,92 |
| 2 | 13.07.02 | GUGUAK | 36.316 | 12.115 | 3,00 |
| 3 | 13.07.03 | PYAKUMBUH | 37.768 | 11.627 | 3,25 |
| 4 | 13.07.04 | LUAK | 28.619 | 9.404 | 3,04 |
| 5 | 13.07.05 | HARAU | 55.120 | 16.913 | 3,26 |
| 6 | 13.07.06 | PANGKALAN KOTO BARU | 29.619 | 8.979 | 3,30 |
| 7 | 13.07.07 | KAPUR IX | 28.380 | 8.869 | 3,20 |
| 8 | 13.07.08 | GUNUANG OMEH | 14.384 | 4.803 | 2,99 |
| 9 | 13.07.09 | LAREH SAGO HALABAN | 39.356 | 13.174 | 2,99 |
| 10 | 13.07.10 | SITUJUAH LIMO NAGARI | 23.490 | 7.563 | 3,11 |
| 11 | 13.07.11 | MUNGKA | 27.554 | 8.822 | 3,12 |
| 12 | 13.07.12 | BUKIK BARISAN | 23.595 | 8.140 | 2,90 |
| 13 | 13.07.13 | AKABILURU | 29.486 | 9.334 | 3,16 |
| | | KABUPATEN LIMA PULUH KOTA | 388.866 | 124.934 | 3,11 |

Sumber data : Database SIAK yang telah Dikonsolidasikan dan Dibersihkan (DKB) Kementerian Dalam Negeri

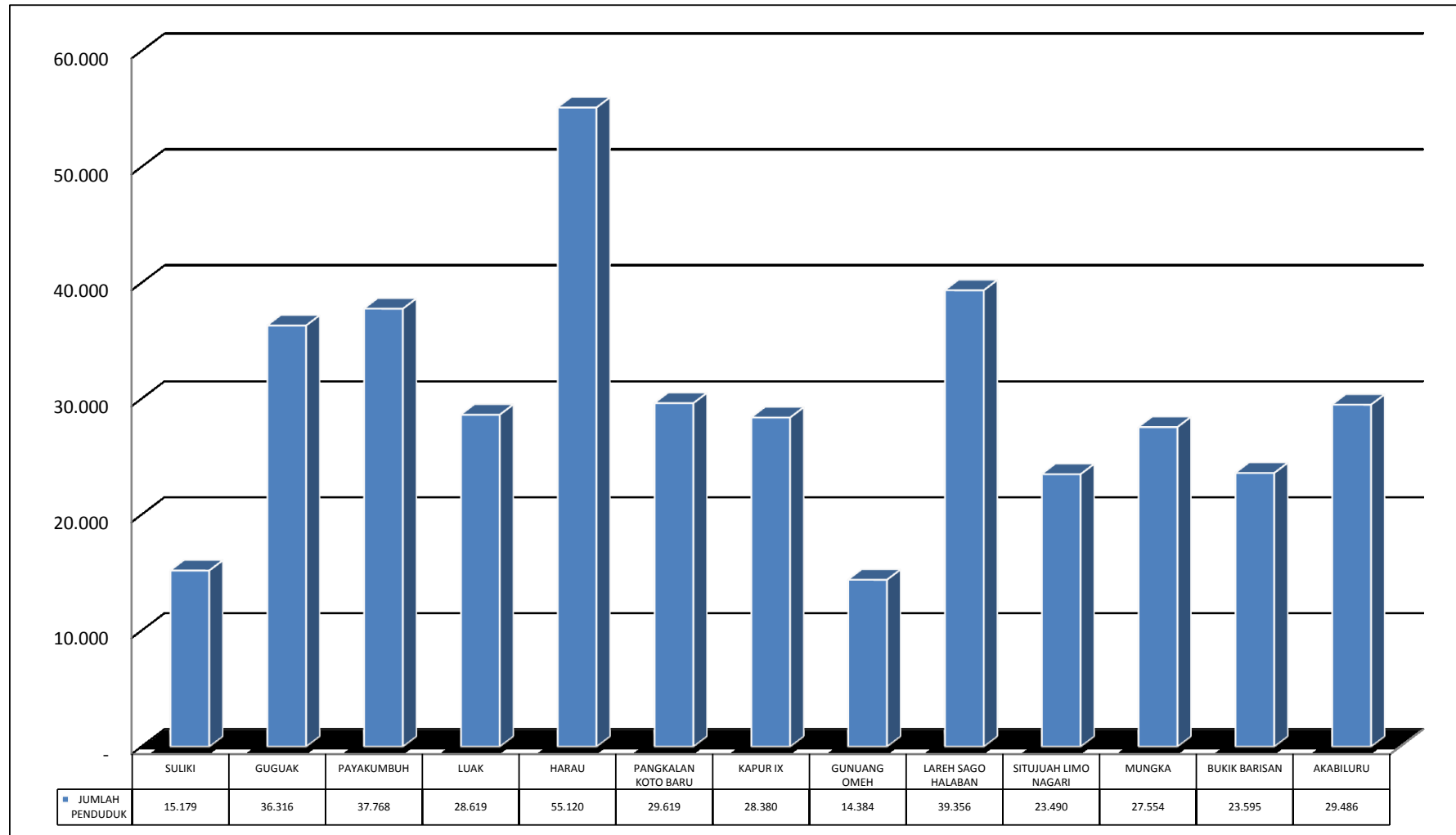
**Tabel 1.22. Jumlah Kepala Keluarga dan Kepemilikan Kartu Keluarga
Menurut Kecamatan**

Kabupaten : Lima Puluh Kota
Semester : II (dua)
Tahun : 2021

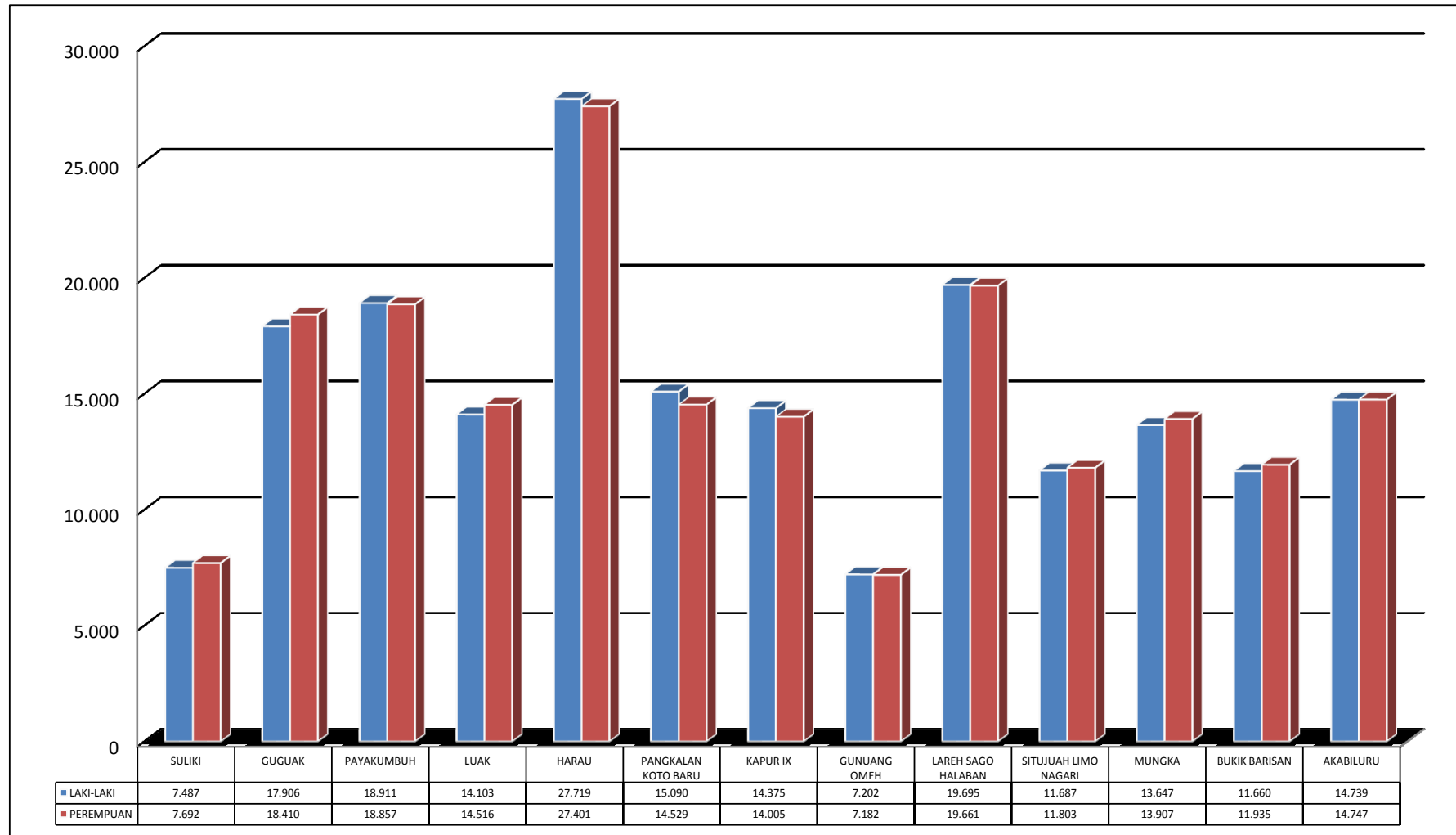
| NO | KODE WILAYAH | KECAMATAN | JUMLAH KEPALA KELUARGA | KEPEMILIKAN KARTU KELUARGA | | | |
|----|--------------|----------------------------------|------------------------|----------------------------|--------------|-------------------------------|-------------|
| | | | | MEMILIKI KARTU KELUARGA | | BELUM MEMILIKI KARTU KELUARGA | |
| | | | | KEPALA KELUARGA | % | KEPALA KELUARGA | % |
| 1 | 2 | 3 | 4 | 5 | 6 | 7 | 8 |
| 1 | 13.07.01 | SULIKI | 5.191 | 5.022 | 96,74 | 169 | 3,26 |
| 2 | 13.07.02 | GUGUAK | 12.115 | 11.719 | 96,73 | 396 | 3,27 |
| 3 | 13.07.03 | PAYAKUMBUH | 11.627 | 11.368 | 97,77 | 259 | 2,23 |
| 4 | 13.07.04 | LUAK | 9.404 | 9.095 | 96,71 | 309 | 3,29 |
| 5 | 13.07.05 | HARAU | 16.913 | 16.474 | 97,40 | 439 | 2,60 |
| 6 | 13.07.06 | PANGKALAN KOTO BARU | 8.979 | 8.601 | 95,79 | 378 | 4,21 |
| 7 | 13.07.07 | KAPUR IX | 8.869 | 8.546 | 96,36 | 323 | 3,64 |
| 8 | 13.07.08 | GUNUANG OMEH | 4.803 | 4.533 | 94,38 | 270 | 5,62 |
| 9 | 13.07.09 | LAREH SAGO HALABAN | 13.174 | 12.733 | 96,65 | 441 | 3,35 |
| 10 | 13.07.10 | SITUJUAH LIMO NAGARI | 7.563 | 7.288 | 96,36 | 275 | 3,64 |
| 11 | 13.07.11 | MUNGKA | 8.822 | 8.452 | 95,81 | 370 | 4,19 |
| 12 | 13.07.12 | BUKIK BARISAN | 8.140 | 7.827 | 96,15 | 313 | 3,85 |
| 13 | 13.07.13 | AKABILURU | 9.334 | 9.063 | 97,10 | 271 | 2,90 |
| | | KABUPATEN LIMA PULUH KOTA | 124.934 | 120.721 | 96,63 | 4.213 | 3,37 |

Sumber data : Database SIAK yang telah Dikonsolidasikan dan Dibersihkan (DKB) Kementerian Dalam Negeri

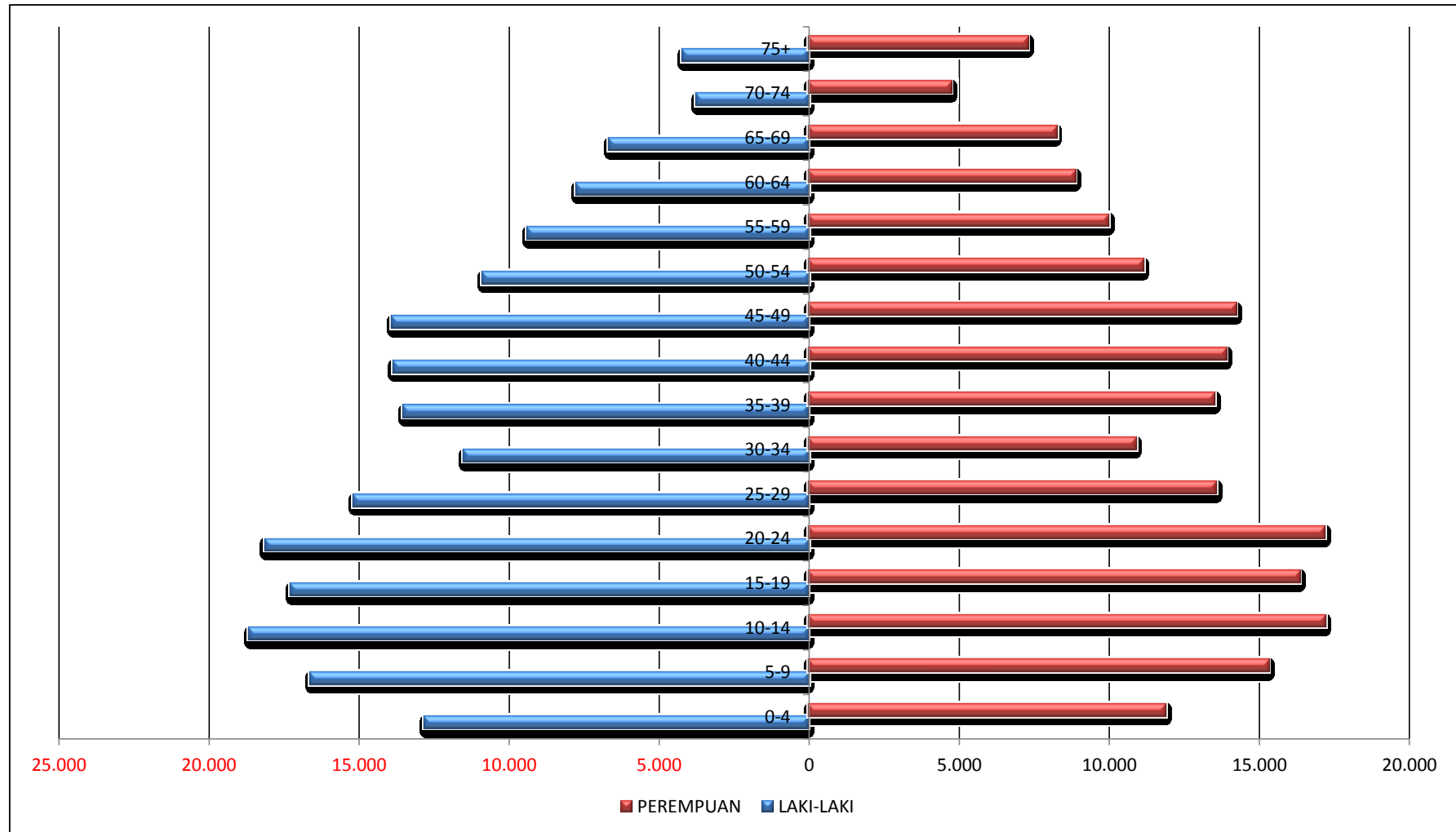
Grafik 1
Jumlah Penduduk Kabupaten Lima Puluh Kota



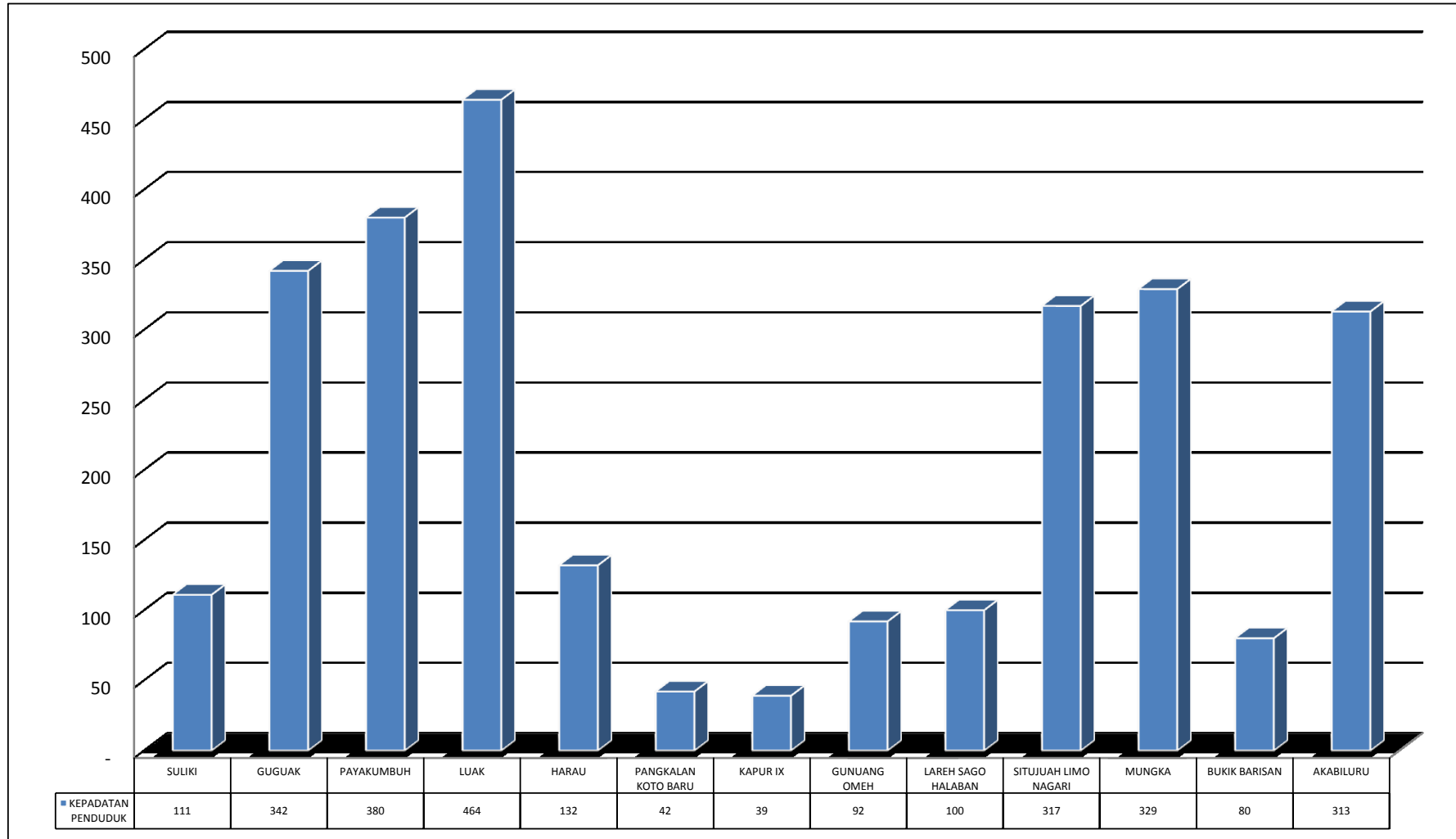
Grafik 2
Jumlah Penduduk Kabupaten Lima Puluh Kota Menurut Jenis Kelamin



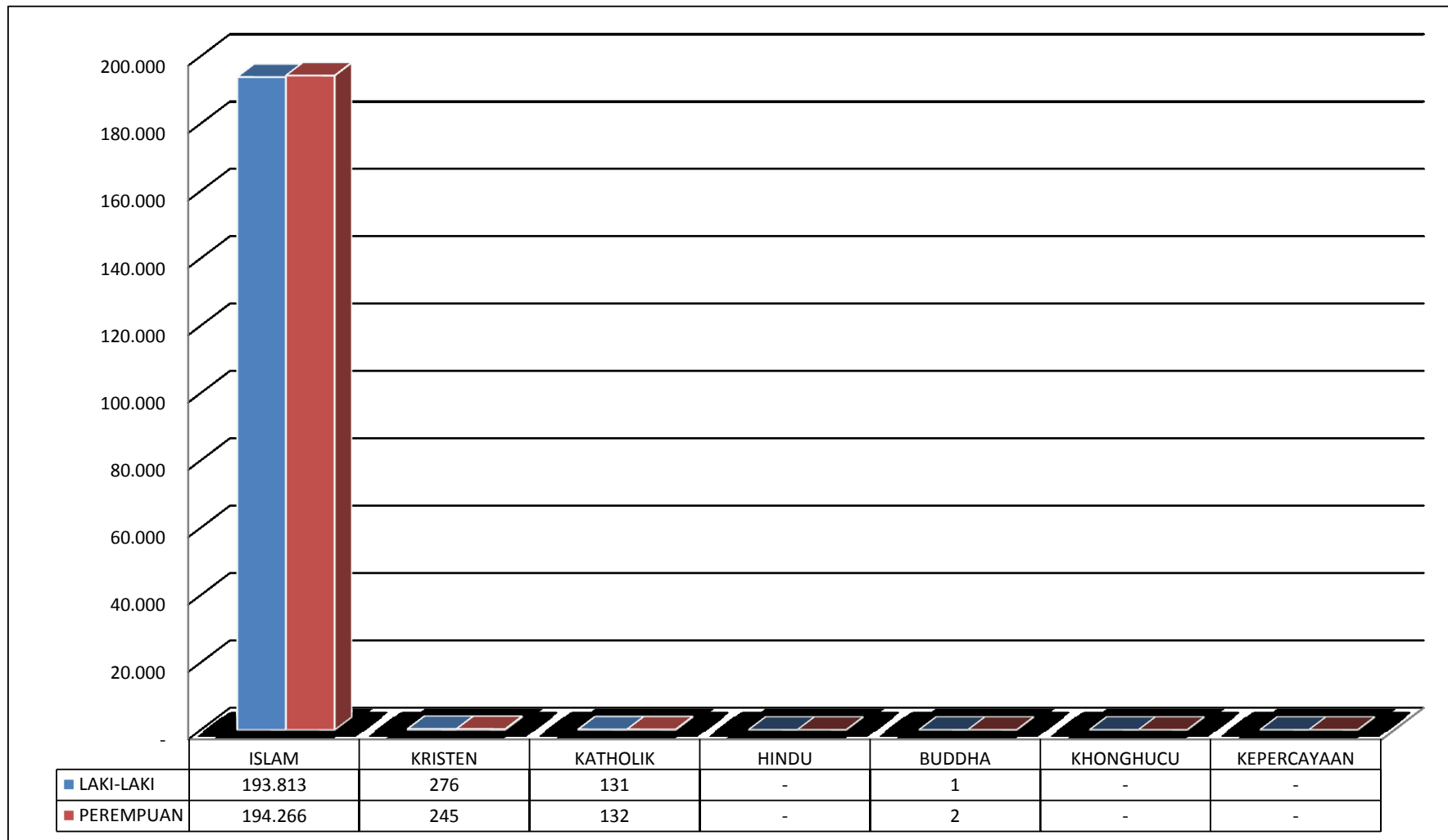
Grafik 3
Jumlah Penduduk Kabupaten Lima Kota Menurut Kelompok Umur dan Jenis Kelamin



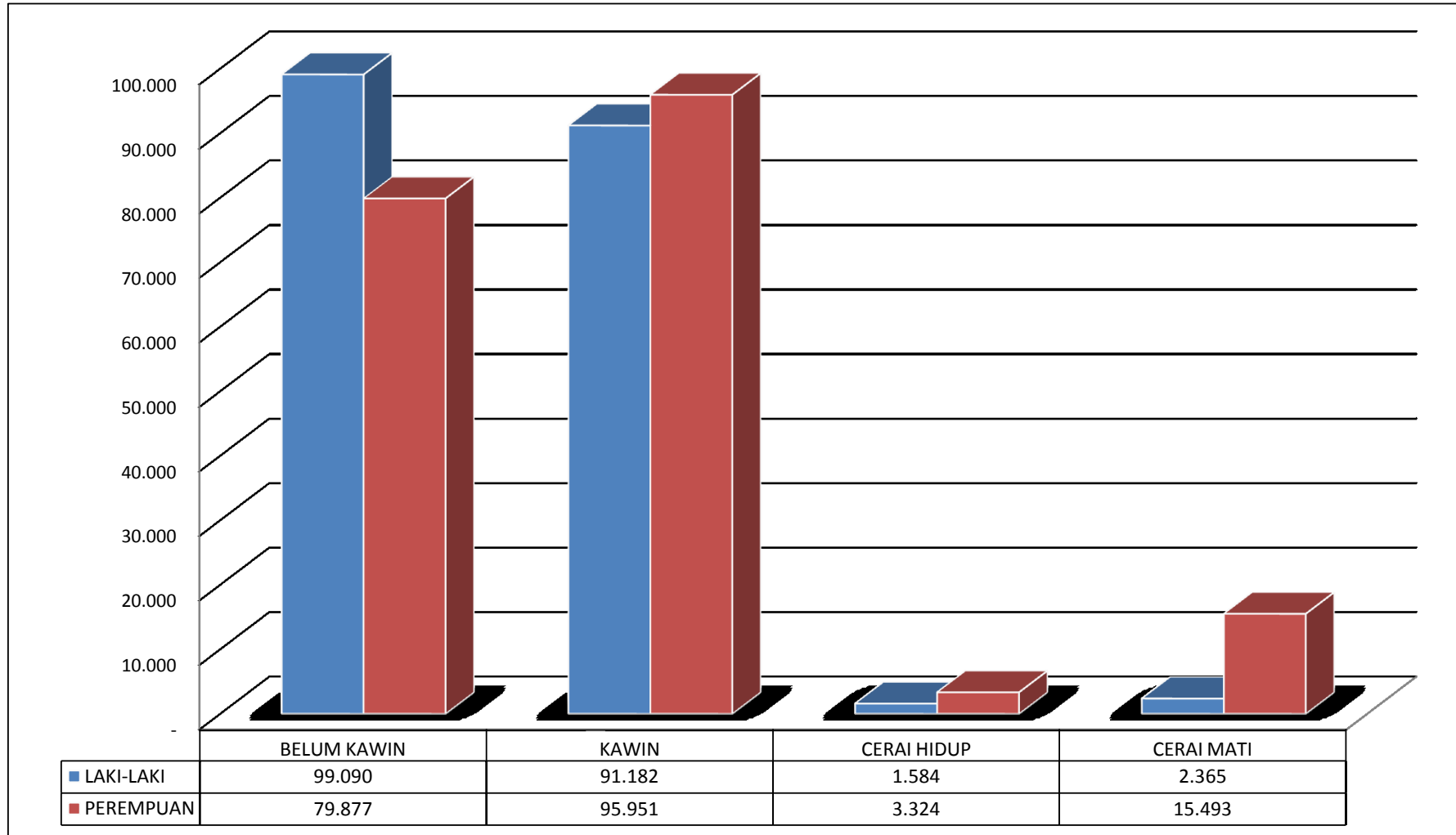
Grafik 4
Kepadatan Penduduk Kabupaten Lima Puluh Kota



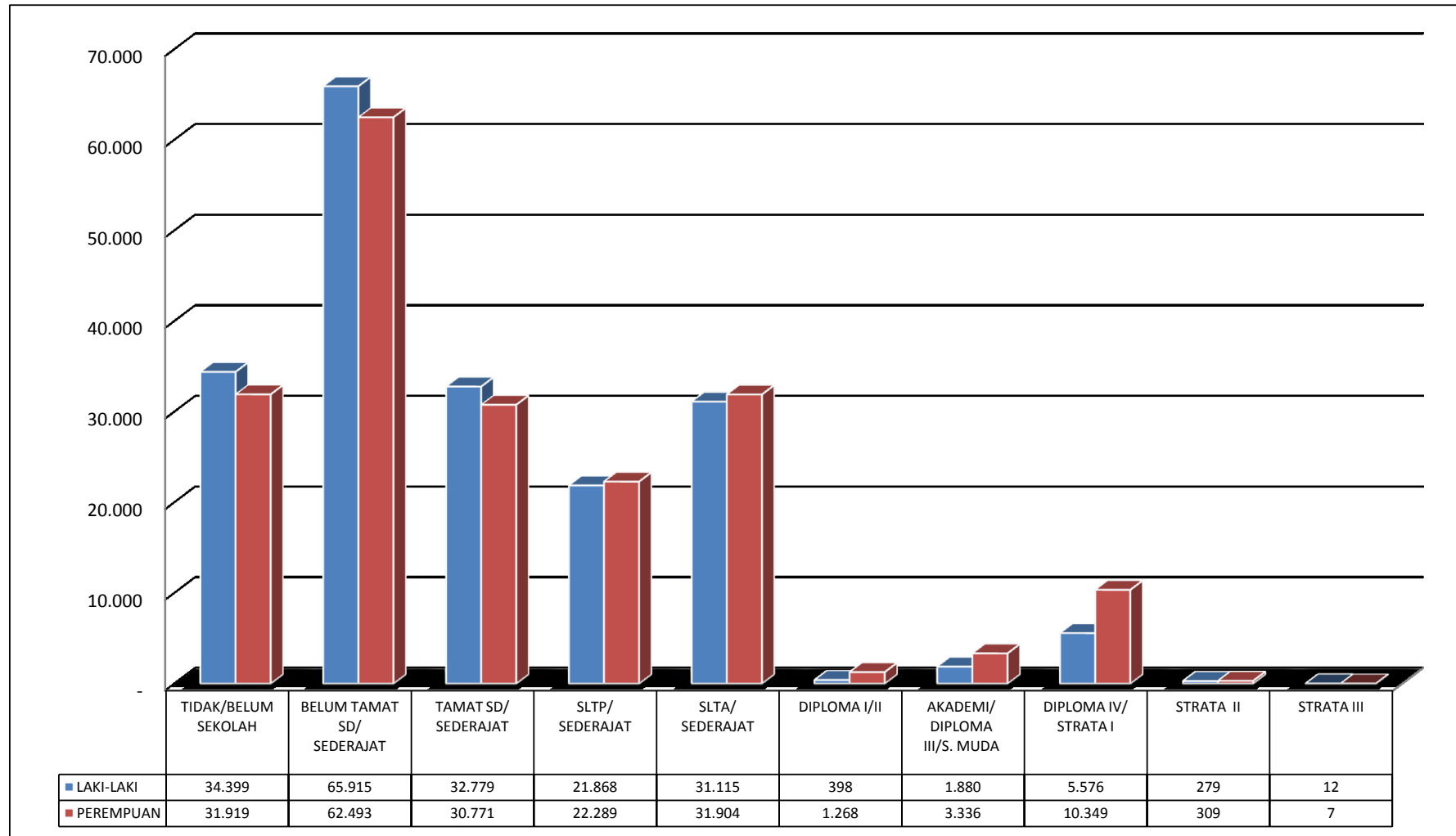
Grafik 5
Jumlah Penduduk Kabupaten Lima Puluh Kota Menurut Agama



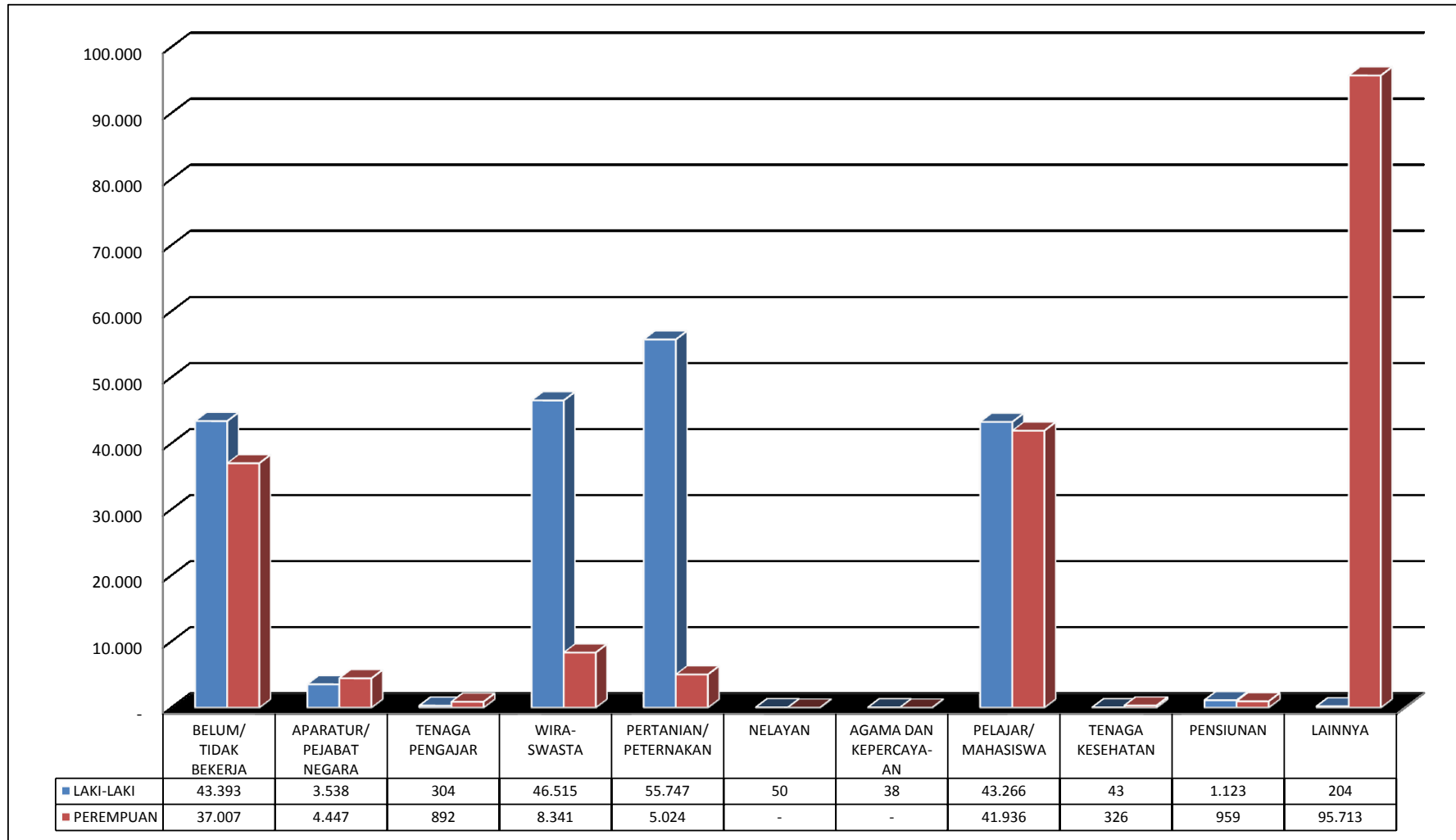
Grafik 6
Jumlah Penduduk Kabupaten Lima Puluh Kota Menurut Status Perkawinan



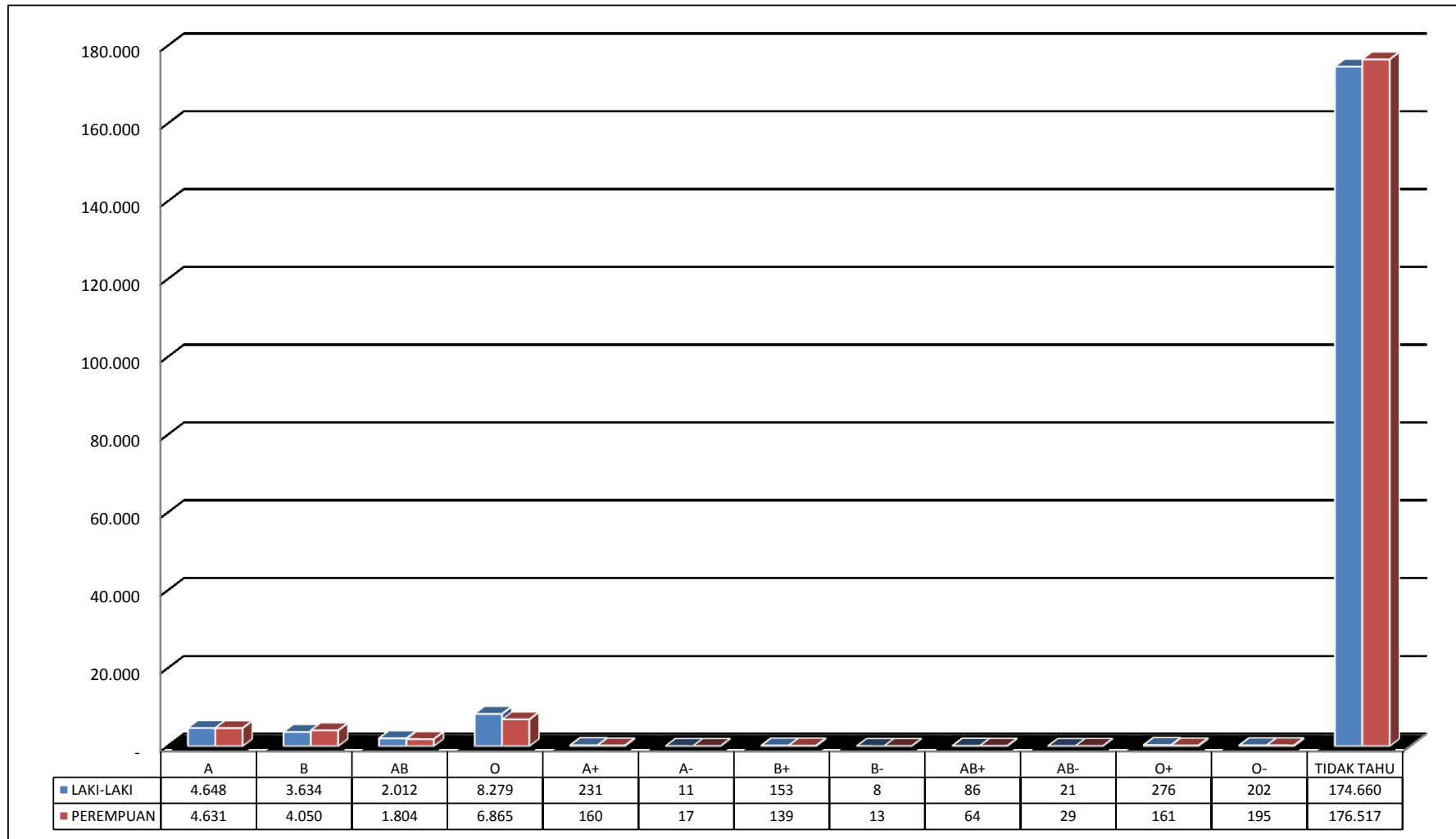
Grafik 7
Jumlah Penduduk Kabupaten Lima Puluh Kota Menurut Pendidikan Yang Ditamatkan



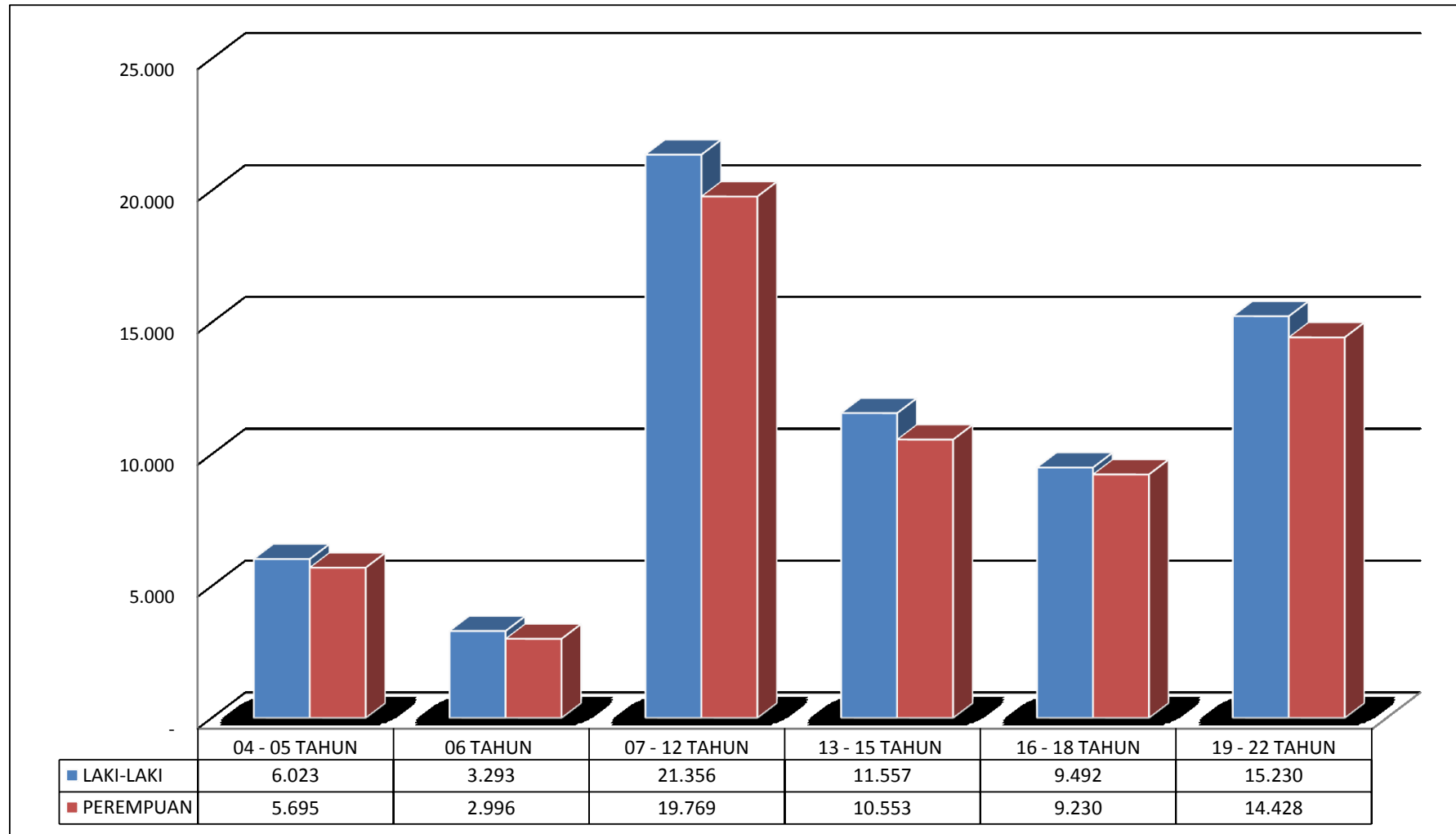
Grafik 8
Jumlah Penduduk Kabupaten Lima Puluh Kota Menurut Jenis Pekerjaan



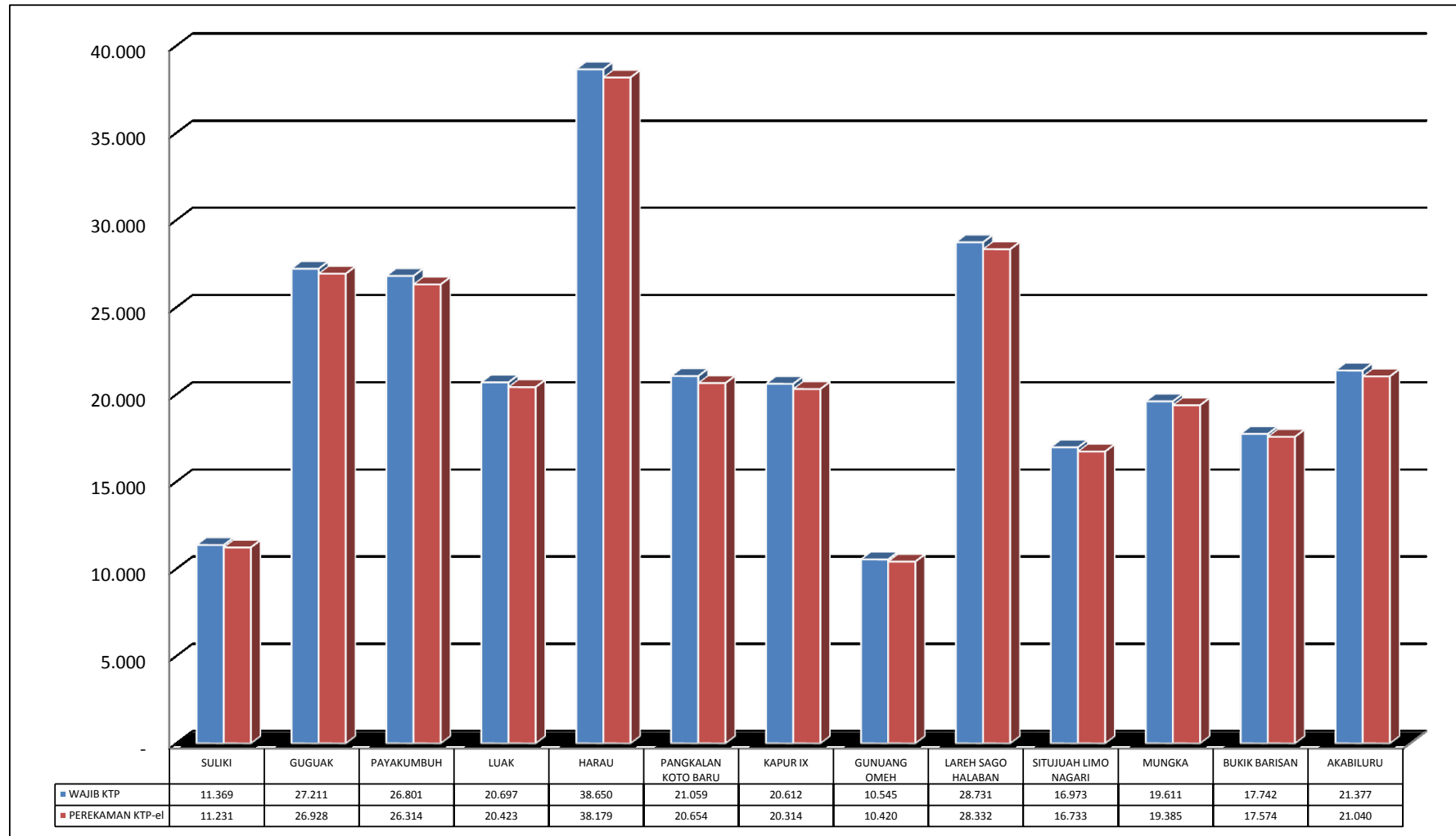
Grafik 9
Jumlah Penduduk Kabupaten Lima Puluh Kota Menurut Golongan Darah



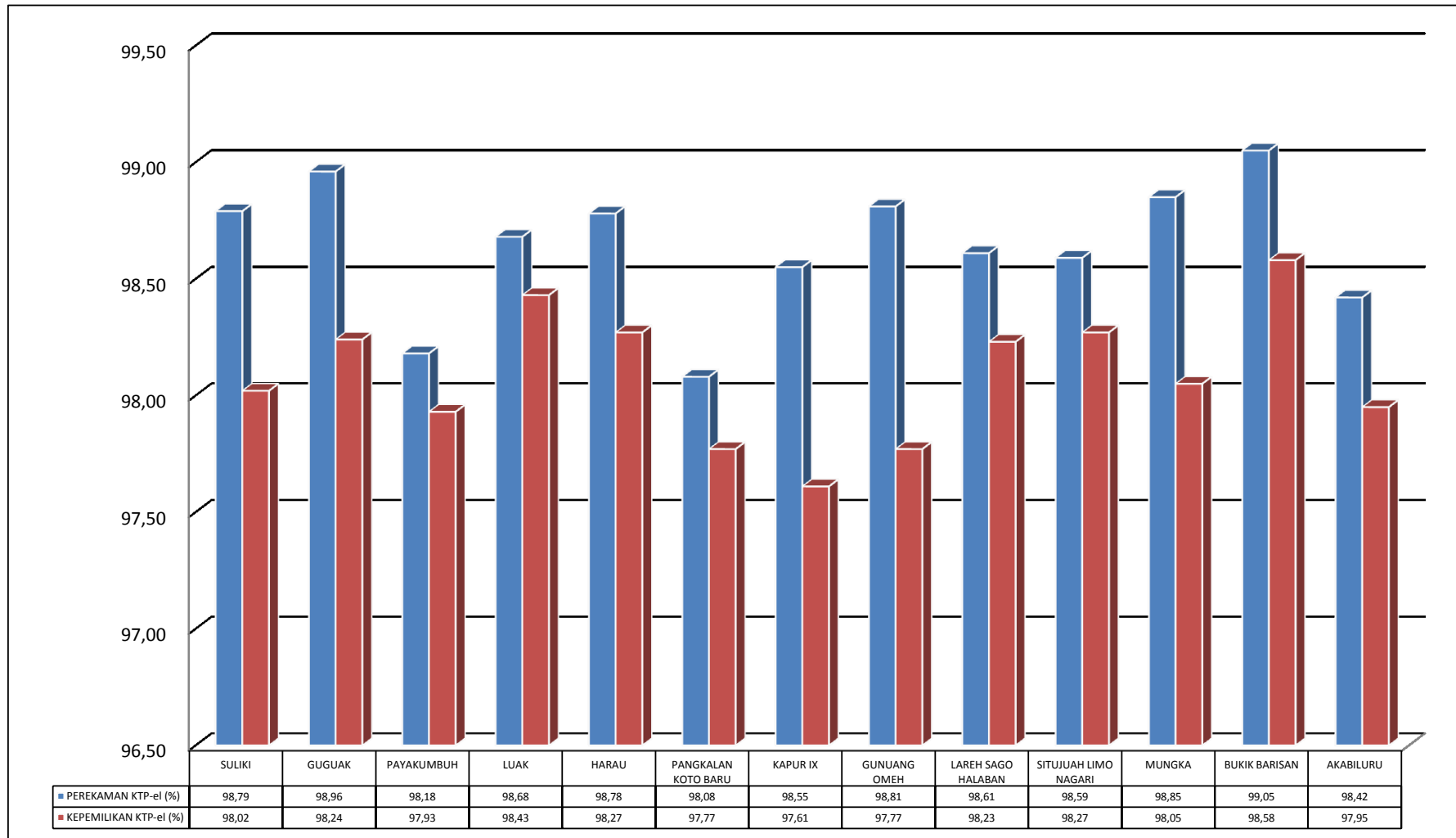
Grafik 10
Jumlah Penduduk Kabupaten Lima Puluh Kota Menurut Usia Pendidikan



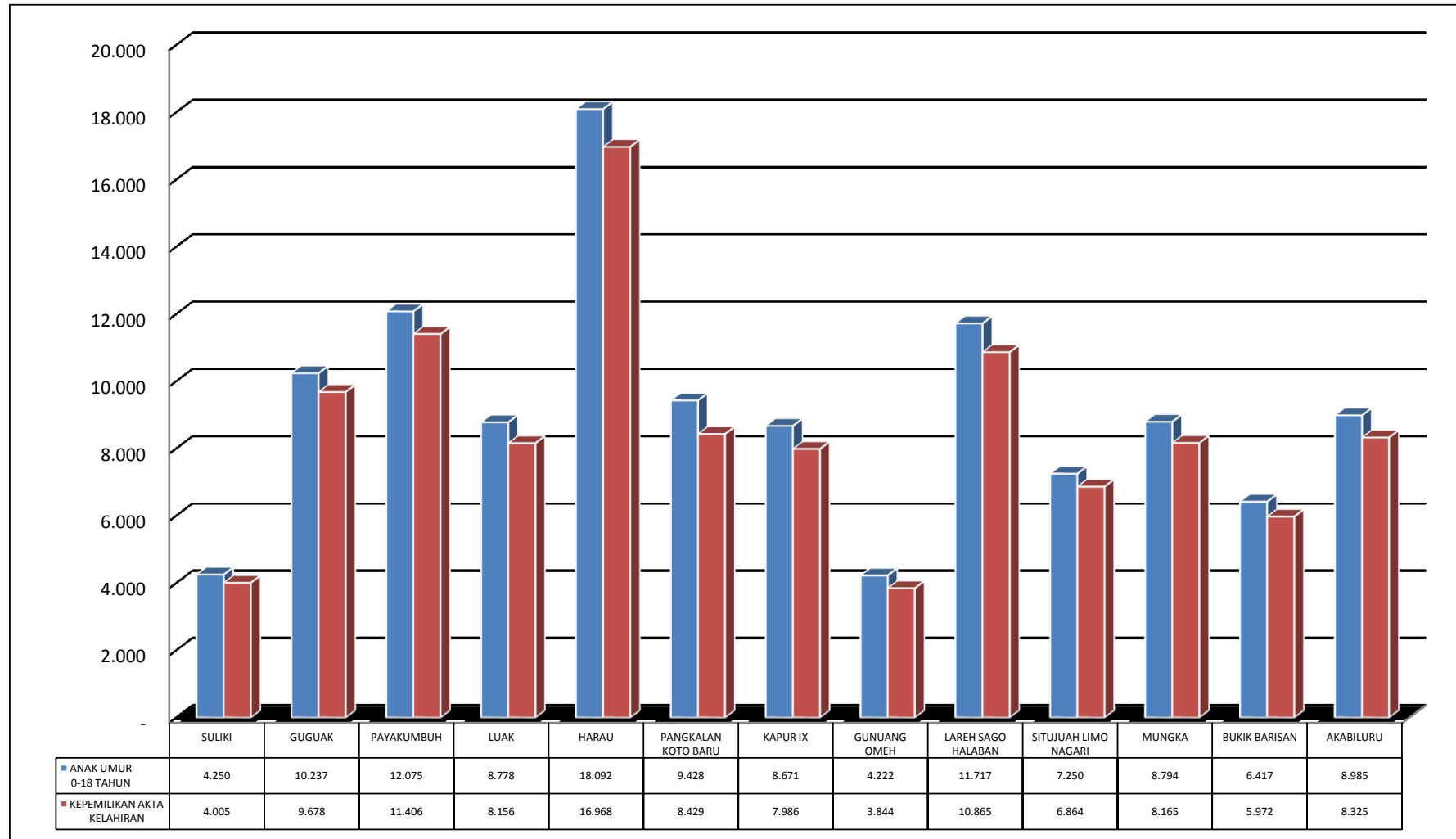
Grafik 11
Jumlah Wajib KTP-el dan Perekaman KTP-el Kabupaten Lima Puluh Kota



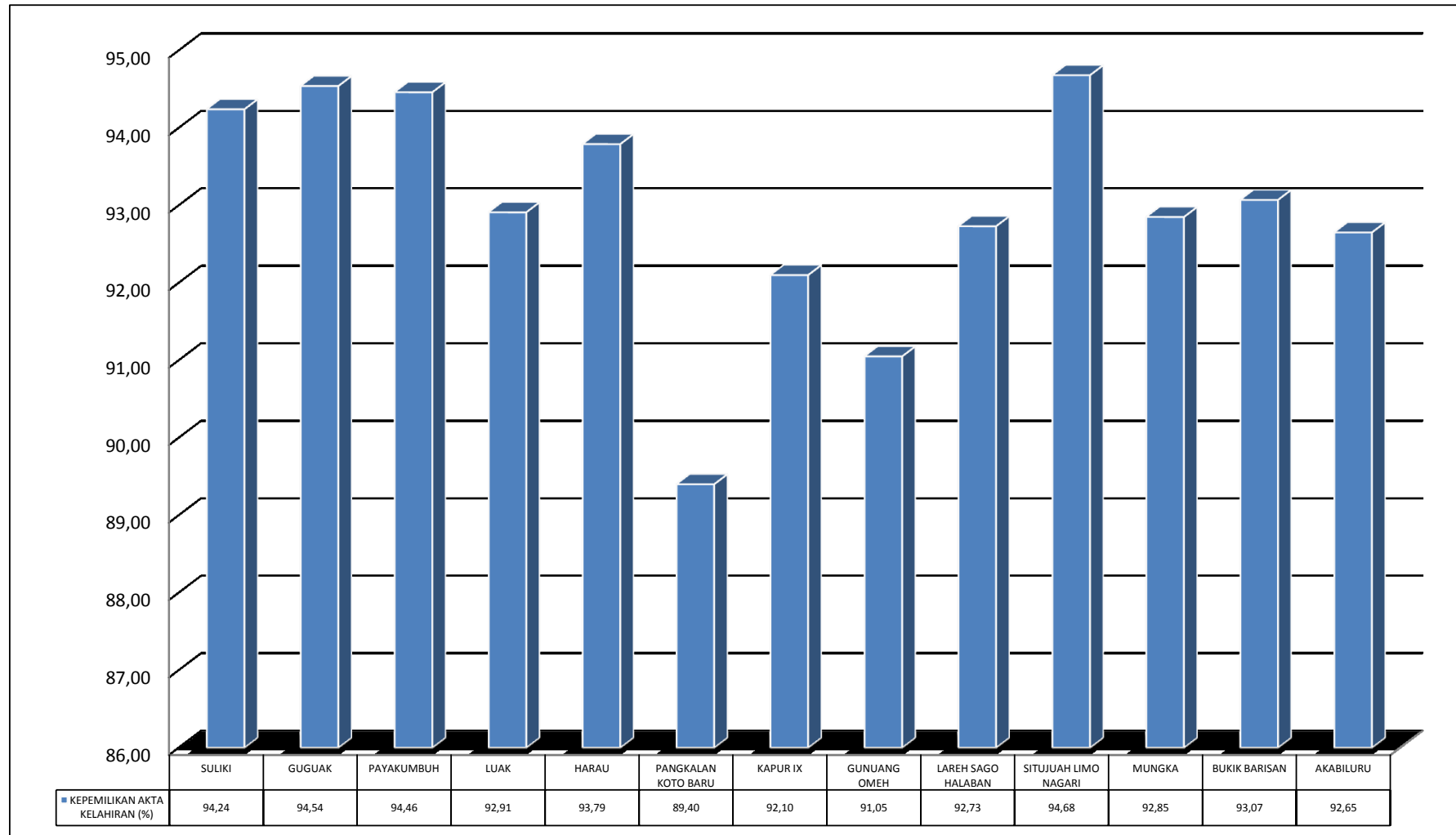
Grafik 12
Persentase Perekaman dan Kepemilikan KTP Elektronik Kabupaten Lima Puluh Kota



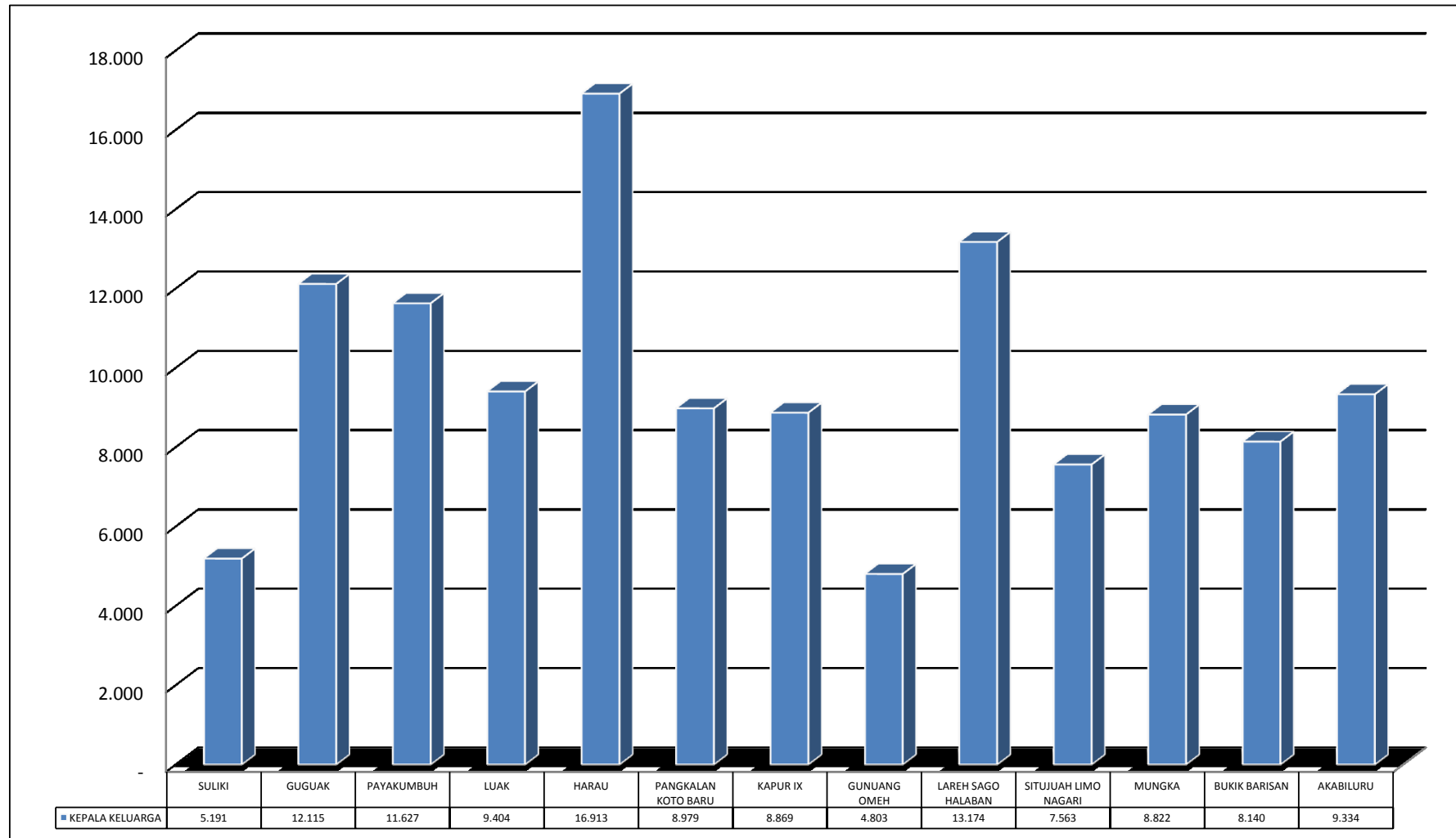
Grafik 13
Jumlah Kepemilikan Akta Kelahiran Anak Umur 0-18 Tahun Kabupaten Lima Puluh Kota



Grafik 14
Persentase Kepemilikan Akta Kelahiran Anak Umur 0-18 Tahun Kabupaten Lima Puluh Kota



Grafik 15
Jumlah Kepala Keluarga Kabupaten Lima Puluh Kota



BAB II

AGREGAT KEPENDUDUKAN KECAMATAN

BAB II
AGREGAT KEPENDUDUKAN KECAMATAN

2.1. KECAMATAN SULIKI

Tabel 2.1.1. Jumlah Penduduk Menurut Kelompok Umur dan Jenis Kelamin

Kabupaten : Lima Puluh Kota
Kecamatan : Suliki
Semester : II (dua)
Tahun : 2021

| NO | KELOMPOK UMUR | JENIS KELAMIN | | | | JUMLAH | |
|----|--------------------|---------------|---------------|--------------|---------------|---------------|---------------|
| | | LAKI-LAKI | | PEREMPUAN | | n (JIWA) | % |
| | | n (JIWA) | % | n (JIWA) | % | | |
| 1 | 2 | 3 | 4 | 5 | 6 | 7 | 8 |
| 1 | 0-4 | 401 | 5,36 | 400 | 5,2 | 801 | 5,28 |
| 2 | 5-9 | 574 | 7,67 | 556 | 7,23 | 1.130 | 7,44 |
| 3 | 10-14 | 659 | 8,8 | 638 | 8,29 | 1.297 | 8,54 |
| 4 | 15-19 | 655 | 8,75 | 643 | 8,36 | 1.298 | 8,55 |
| 5 | 20-24 | 739 | 9,87 | 677 | 8,8 | 1.416 | 9,33 |
| 6 | 25-29 | 560 | 7,48 | 493 | 6,41 | 1.053 | 6,94 |
| 7 | 30-34 | 419 | 5,6 | 364 | 4,73 | 783 | 5,16 |
| 8 | 35-39 | 484 | 6,46 | 464 | 6,03 | 948 | 6,25 |
| 9 | 40-44 | 509 | 6,8 | 517 | 6,72 | 1.026 | 6,76 |
| 10 | 45-49 | 553 | 7,39 | 567 | 7,37 | 1.120 | 7,38 |
| 11 | 50-54 | 452 | 6,04 | 485 | 6,31 | 937 | 6,17 |
| 12 | 55-59 | 382 | 5,1 | 426 | 5,54 | 808 | 5,32 |
| 13 | 60-64 | 317 | 4,23 | 364 | 4,73 | 681 | 4,49 |
| 14 | 65-69 | 330 | 4,41 | 392 | 5,1 | 722 | 4,76 |
| 15 | 70-74 | 205 | 2,74 | 270 | 3,51 | 475 | 3,13 |
| 16 | 75+ | 248 | 3,31 | 436 | 5,67 | 684 | 4,51 |
| | KEC. SULIKI | 7.487 | 100,00 | 7.692 | 100,00 | 15.179 | 100,00 |

Sumber data : Database SIAK yang telah Dikonsolidasikan dan Dibersihkan (DKB) Kementerian Dalam Negeri

Tabel 2.1.2. Jumlah Penduduk Menurut Agama dan Jenis Kelamin

Kabupaten : Lima Puluh Kota
 Kecamatan : Suliki
 Semester : II (dua)
 Tahun : 2021

| NO | AGAMA | JENIS KELAMIN | | | | JUMLAH | |
|----|--------------------|---------------|---------------|--------------|---------------|---------------|---------------|
| | | LAKI-LAKI | | PEREMPUAN | | | |
| | | n (JIWA) | % | n (JIWA) | % | n (JIWA) | % |
| 1 | 2 | 3 | 4 | 5 | 6 | 7 | 8 |
| 1 | ISLAM | 7.487 | 100,00 | 7.692 | 100,00 | 15.179 | 100,00 |
| 2 | KRISTEN | - | - | - | - | - | - |
| 3 | KATHOLIK | - | - | - | - | - | - |
| 4 | HINDU | - | - | - | - | - | - |
| 5 | BUDDHA | - | - | - | - | - | - |
| 6 | KHONGHUCU | - | - | - | - | - | - |
| 7 | KEPERCAYAAN | - | - | - | - | - | - |
| | KEC. SULIKI | 7.487 | 100,00 | 7.692 | 100,00 | 15.179 | 100,00 |

Sumber data : Database SIAK yang telah Dikonsolidasikan dan Dibersihkan (DKB) Kementerian Dalam Negeri

Tabel 2.1.3. Jumlah Penduduk menurut Status Perkawinan dan Jenis Kelamin

Kabupaten : Lima Puluh Kota
 Kecamatan : Suliki
 Semester : II (dua)
 Tahun : 2021

| NO | STATUS PERKAWINAN | JENIS KELAMIN | | | | JUMLAH | |
|----|--------------------|---------------|---------------|--------------|---------------|---------------|---------------|
| | | LAKI-LAKI | | PEREMPUAN | | | |
| | | n (JIWA) | % | n (JIWA) | % | n (JIWA) | % |
| 1 | 2 | 3 | 4 | 5 | 6 | 7 | 8 |
| 1 | BELUM KAWIN | 3.656 | 48,83 | 2.984 | 38,79 | 6.640 | 43,74 |
| 2 | KAWIN | 3.609 | 48,20 | 3.765 | 48,95 | 7.374 | 48,58 |
| 3 | CERAI HIDUP | 93 | 1,24 | 159 | 2,07 | 252 | 1,66 |
| 4 | CERAI MATI | 129 | 1,72 | 784 | 10,19 | 913 | 6,01 |
| | KEC. SULIKI | 7.487 | 100,00 | 7.692 | 100,00 | 15.179 | 100,00 |

Sumber data : Database SIAK yang telah Dikonsolidasikan dan Dibersihkan (DKB) Kementerian Dalam Negeri

Tabel 2.1.4. Jumlah Penduduk Menurut Pendidikan yang Ditamatkan dan Jenis Kelamin

Kabupaten : Lima Puluh Kota
 Kecamatan : Suliki
 Semester : II (dua)
 Tahun : 2021

| NO | PENDIDIKAN YANG DITAMATKAN | JENIS KELAMIN | | | | JUMLAH | |
|----|----------------------------------|---------------|---------------|--------------|---------------|---------------|---------------|
| | | LAKI-LAKI | | PEREMPUAN | | n (JIWA) | % |
| | | n (JIWA) | % | n (JIWA) | % | | |
| 1 | 2 | 3 | 4 | 5 | 6 | 7 | 8 |
| 1 | TIDAK/BLM SEKOLAH | 1.236 | 16,51 | 1.214 | 15,78 | 2.450 | 16,14 |
| 2 | BELUM TAMAT SD/SEDERAJAT | 2.396 | 32,00 | 2.276 | 29,59 | 4.672 | 30,78 |
| 3 | TAMAT SD/SEDERAJAT | 1.396 | 18,65 | 1.264 | 16,43 | 2.660 | 17,52 |
| 4 | SLTP/SEDERAJAT | 833 | 11,13 | 859 | 11,17 | 1.692 | 11,15 |
| 5 | SLTA/SEDERAJAT | 1.283 | 17,14 | 1.361 | 17,69 | 2.644 | 17,42 |
| 6 | DIPLOMA I/II | 18 | 0,24 | 81 | 1,05 | 99 | 0,65 |
| 7 | AKADEMI/DIPLOMA III/SARJANA MUDA | 77 | 1,03 | 137 | 1,78 | 214 | 1,41 |
| 8 | DIPLOMA IV/STRATA I | 240 | 3,21 | 492 | 6,40 | 732 | 4,82 |
| 9 | STRATA-II | 8 | 0,11 | 8 | 0,10 | 16 | 0,11 |
| 10 | STRATA-III | 0 | 0,000 | 0 | 0,000 | 0 | 0,000 |
| | KEC. SULIKI | 7.487 | 100,00 | 7.692 | 100,00 | 15.179 | 100,00 |

Sumber data : Database SIAK yang telah Dikonsolidasikan dan Dibersihkan (DKB) Kementerian Dalam Negeri

Tabel 2.1.5. Jumlah Penduduk Menurut Jenis Pekerjaan dan Jenis Kelamin

Kabupaten : Lima Puluh Kota
 Kecamatan : Suliki
 Semester : II (dua)
 Tahun : 2021

| NO | JENIS PEKERJAAN | JENIS KELAMIN | | | | JUMLAH | |
|----|-------------------------|---------------|---------------|--------------|---------------|---------------|---------------|
| | | LAKI-LAKI | | PEREMPUAN | | | |
| | | n (JIWA) | % | n (JIWA) | % | n (JIWA) | % |
| 1 | 2 | 3 | 4 | 5 | 6 | 7 | 8 |
| 1 | BELUM/TIDAK BEKERJA | 1.586 | 21,18 | 1.452 | 18,88 | 3.038 | 20,01 |
| 2 | APARATUR/PEJABAT NEGARA | 141 | 1,88 | 236 | 3,07 | 377 | 2,48 |
| 3 | TENAGA PENGAJAR | 12 | 0,16 | 57 | 0,74 | 69 | 0,45 |
| 4 | WIRASWASTA | 1.973 | 26,35 | 465 | 6,05 | 2.438 | 16,06 |
| 5 | PERTANIAN/PETERNAKAN | 2.119 | 28,30 | 156 | 2,03 | 2.275 | 14,99 |
| 6 | NELAYAN | 0 | 0,00 | 0 | 0,00 | 0 | 0,00 |
| 7 | AGAMA DAN KEPERCAYAAN | 2 | 0,03 | 0 | 0,00 | 2 | 0,01 |
| 8 | PELAJAR/MAHASISWA | 1.584 | 21,16 | 1.559 | 20,27 | 3.143 | 20,71 |
| 9 | TENAGA KESEHATAN | 5 | 0,07 | 16 | 0,21 | 21 | 0,14 |
| 10 | PENSIUNAN | 60 | 0,80 | 72 | 0,94 | 132 | 0,87 |
| 11 | LAINNYA | 5 | 0,07 | 3.679 | 47,83 | 3.684 | 24,27 |
| | KEC. SULIKI | 7.487 | 100,00 | 7.692 | 100,00 | 15.179 | 100,00 |

Sumber data : Database SIAK yang telah Dikonsolidasikan dan Dibersihkan (DKB) Kementerian Dalam Negeri

Tabel 2.1.6. Jumlah Penduduk Menurut Golongan Darah dan Jenis Kelamin

Kabupaten : Lima Puluh Kota
 Kecamatan : Suliki
 Semester : II (dua)
 Tahun : 2021

| NO | GOLONGAN DARAH | JENIS KELAMIN | | | | JUMLAH | |
|----|--------------------|---------------|---------------|--------------|---------------|---------------|---------------|
| | | LAKI-LAKI | | PEREMPUAN | | n (JIWA) | % |
| | | n (JIWA) | % | n (JIWA) | % | | |
| 1 | 2 | 3 | 4 | 5 | 6 | 7 | 8 |
| 1 | A | 158 | 2,11 | 161 | 2,09 | 319 | 2,10 |
| 2 | B | 124 | 1,66 | 170 | 2,21 | 294 | 1,94 |
| 3 | AB | 69 | 0,92 | 58 | 0,75 | 127 | 0,84 |
| 4 | O | 263 | 3,51 | 207 | 2,69 | 470 | 3,10 |
| 5 | A+ | 9 | 0,12 | 5 | 0,07 | 14 | 0,09 |
| 6 | A- | 1 | 0,01 | 2 | 0,03 | 3 | 0,02 |
| 7 | B+ | 4 | 0,05 | 4 | 0,05 | 8 | 0,05 |
| 8 | B- | 1 | 0,01 | 1 | 0,01 | 2 | 0,01 |
| 9 | AB+ | 0 | 0,00 | 2 | 0,03 | 2 | 0,01 |
| 10 | AB- | 0 | 0,00 | 1 | 0,01 | 1 | 0,01 |
| 11 | O+ | 8 | 0,11 | 5 | 0,07 | 13 | 0,09 |
| 12 | O- | 25 | 0,33 | 22 | 0,29 | 47 | 0,31 |
| 13 | TIDAK TAHU | 6.825 | 91,16 | 7.054 | 91,71 | 13.879 | 91,44 |
| | KEC. SULIKI | 7.487 | 100,00 | 7.692 | 100,00 | 15.179 | 100,00 |

Sumber data : Database SIAK yang telah Dikonsolidasikan dan Dibersihkan (DKB) Kementerian Dalam Negeri

Tabel 2.1.7. Jumlah Penduduk Menurut Usia Pendidikan dan Jenis Kelamin

Kabupaten : Lima Puluh Kota
 Kecamatan : Suliki
 Semester : II (dua)
 Tahun : 2021

| NO | USIA PENDIDIKAN | JENIS KELAMIN | | | | JUMLAH | |
|----|--------------------|---------------|---------------|--------------|---------------|--------------|---------------|
| | | LAKI-LAKI | | PEREMPUAN | | | |
| | | n (JIWA) | % | n (JIWA) | % | n (JIWA) | % |
| 1 | 2 | 3 | 4 | 5 | 6 | 7 | 8 |
| 1 | 04 - 05 TAHUN | 172 | 6,99 | 186 | 7,86 | 358 | 7,42 |
| 2 | 06 TAHUN | 127 | 5,16 | 118 | 4,99 | 245 | 5,08 |
| 3 | 07 - 12 TAHUN | 733 | 29,80 | 720 | 30,43 | 1.453 | 30,11 |
| 4 | 13 - 15 TAHUN | 444 | 18,05 | 408 | 17,24 | 852 | 17,65 |
| 5 | 16 - 18 TAHUN | 364 | 14,80 | 352 | 14,88 | 716 | 14,84 |
| 6 | 19 - 22 TAHUN | 620 | 25,20 | 582 | 24,60 | 1.202 | 24,91 |
| | KEC. SULIKI | 2.460 | 100,00 | 2.366 | 100,00 | 4.826 | 100,00 |

Sumber data : Database SIAK yang telah Dikonsolidasikan dan Dibersihkan (DKB) Kementerian Dalam Negeri

2.2. KECAMATAN GUGUAK

Tabel 2.2.1. Jumlah Penduduk Menurut Kelompok Umur dan Jenis Kelamin

Kabupaten : Lima Puluh Kota
 Kecamatan : Guguak
 Semester : II (dua)
 Tahun : 2021

| NO | KELOMPOK UMUR | JENIS KELAMIN | | | | JUMLAH | |
|----|--------------------|---------------|---------------|---------------|---------------|---------------|---------------|
| | | LAKI-LAKI | | PEREMPUAN | | n (JIWA) | % |
| | | n (JIWA) | % | n (JIWA) | % | | |
| 1 | 2 | 3 | 4 | 5 | 6 | 7 | 8 |
| 1 | 0-4 | 1.020 | 5,7 | 971 | 5,27 | 1.991 | 5,48 |
| 2 | 5-9 | 1.379 | 7,7 | 1.242 | 6,75 | 2.621 | 7,22 |
| 3 | 10-14 | 1.604 | 8,96 | 1.548 | 8,41 | 3.152 | 8,68 |
| 4 | 15-19 | 1.662 | 9,28 | 1.547 | 8,4 | 3.209 | 8,84 |
| 5 | 20-24 | 1.718 | 9,59 | 1.613 | 8,76 | 3.331 | 9,17 |
| 6 | 25-29 | 1.396 | 7,8 | 1.177 | 6,39 | 2.573 | 7,09 |
| 7 | 30-34 | 1.005 | 5,61 | 949 | 5,15 | 1.954 | 5,38 |
| 8 | 35-39 | 1.080 | 6,03 | 1.071 | 5,82 | 2.151 | 5,92 |
| 9 | 40-44 | 1.137 | 6,35 | 1.187 | 6,45 | 2.324 | 6,4 |
| 10 | 45-49 | 1.267 | 7,08 | 1.328 | 7,21 | 2.595 | 7,15 |
| 11 | 50-54 | 1.068 | 5,96 | 1.116 | 6,06 | 2.184 | 6,01 |
| 12 | 55-59 | 989 | 5,52 | 1.061 | 5,76 | 2.050 | 5,64 |
| 13 | 60-64 | 762 | 4,26 | 985 | 5,35 | 1.747 | 4,81 |
| 14 | 65-69 | 717 | 4 | 944 | 5,13 | 1.661 | 4,57 |
| 15 | 70-74 | 459 | 2,56 | 570 | 3,1 | 1.029 | 2,83 |
| 16 | 75+ | 643 | 3,59 | 1.101 | 5,98 | 1.744 | 4,8 |
| | KEC. GUGUAK | 17.906 | 100,00 | 18.410 | 100,00 | 36.316 | 100,00 |

Sumber data : Database SIAK yang telah Dikonsolidasikan dan Dibersihkan (DKB) Kementerian Dalam Negeri

Tabel 2.2.2. Jumlah Penduduk Menurut Agama dan Jenis Kelamin

Kabupaten : Lima Puluh Kota
 Kecamatan : Guguak
 Semester : II (dua)
 Tahun : 2021

| NO | AGAMA | JENIS KELAMIN | | | | JUMLAH | |
|----|--------------------|---------------|---------------|---------------|---------------|---------------|---------------|
| | | LAKI-LAKI | | PEREMPUAN | | | |
| | | n (JIWA) | % | n (JIWA) | % | n (JIWA) | % |
| 1 | 2 | 3 | 4 | 5 | 6 | 7 | 8 |
| 1 | ISLAM | 17.905 | 99,99 | 18.408 | 99,99 | 36.313 | 99,99 |
| 2 | KRISTEN | - | - | - | - | - | - |
| 3 | KATHOLIK | - | - | - | - | - | - |
| 4 | HINDU | - | - | - | - | - | - |
| 5 | BUDDHA | 1 | 0,01 | 2 | 0,01 | 3 | 0,01 |
| 6 | KHONGHUCU | - | - | - | - | - | - |
| 7 | KEPERCAYAAN | - | - | - | - | - | - |
| | KEC. GUGUAK | 17.906 | 100,00 | 18.410 | 100,00 | 36.316 | 100,00 |

Sumber data : Database SIAK yang telah Dikonsolidasikan dan Dibersihkan (DKB) Kementerian Dalam Negeri

Tabel 2.2.3. Jumlah Penduduk menurut Status Perkawinan dan Jenis Kelamin

Kabupaten : Lima Puluh Kota
 Kecamatan : Guguak
 Semester : II (dua)
 Tahun : 2021

| NO | STATUS PERKAWINAN | JENIS KELAMIN | | | | JUMLAH | |
|----|--------------------|---------------|---------------|---------------|---------------|---------------|---------------|
| | | LAKI-LAKI | | PEREMPUAN | | | |
| | | n (JIWA) | % | n (JIWA) | % | n (JIWA) | % |
| 1 | 2 | 3 | 4 | 5 | 6 | 7 | 8 |
| 1 | BELUM KAWIN | 9.073 | 50,67 | 7.387 | 40,12 | 16.460 | 45,32 |
| 2 | KAWIN | 8.389 | 46,85 | 8.860 | 48,13 | 17.249 | 47,50 |
| 3 | CERAI HIDUP | 196 | 1,09 | 453 | 2,46 | 649 | 1,79 |
| 4 | CERAI MATI | 248 | 1,39 | 1.710 | 9,29 | 1.958 | 5,39 |
| | KEC. GUGUAK | 17.906 | 100,00 | 18.410 | 100,00 | 36.316 | 100,00 |

Sumber data : Database SIAK yang telah Dikonsolidasikan dan Dibersihkan (DKB) Kementerian Dalam Negeri

Tabel 2.2.4. Jumlah Penduduk Menurut Pendidikan yang Ditamatkan dan Jenis Kelamin

Kabupaten : Lima Puluh Kota
 Kecamatan : Guguak
 Semester : II (dua)
 Tahun : 2021

| NO | PENDIDIKAN YANG DITAMATKAN | JENIS KELAMIN | | | | JUMLAH | |
|----|----------------------------------|---------------|---------------|---------------|---------------|---------------|---------------|
| | | LAKI-LAKI | | PEREMPUAN | | n (JIWA) | % |
| | | n (JIWA) | % | n (JIWA) | % | | |
| 1 | 2 | 3 | 4 | 5 | 6 | 7 | 8 |
| 1 | TIDAK/BLM SEKOLAH | 2.911 | 16,26 | 2.660 | 14,45 | 5.571 | 15,34 |
| 2 | BELUM TAMAT SD/SEDERAJAT | 4.884 | 27,28 | 4.632 | 25,16 | 9.516 | 26,20 |
| 3 | TAMAT SD/SEDERAJAT | 3.054 | 17,06 | 2.900 | 15,75 | 5.954 | 16,39 |
| 4 | SLTP/SEDERAJAT | 2.242 | 12,52 | 2.126 | 11,55 | 4.368 | 12,03 |
| 5 | SLTA/SEDERAJAT | 3.555 | 19,85 | 3.780 | 20,53 | 7.335 | 20,20 |
| 6 | DIPLOMA I/II | 71 | 0,40 | 220 | 1,20 | 291 | 0,80 |
| 7 | AKADEMI/DIPLOMA III/SARJANA MUDA | 282 | 1,57 | 469 | 2,55 | 751 | 2,07 |
| 8 | DIPLOMA IV/STRATA I | 871 | 4,86 | 1.567 | 8,51 | 2.438 | 6,71 |
| 9 | STRATA-II | 33 | 0,18 | 56 | 0,30 | 89 | 0,25 |
| 10 | STRATA-III | 3 | 0,020 | 0 | 0,000 | 3 | 0,010 |
| | KEC. GUGUAK | 17.906 | 100,00 | 18.410 | 100,00 | 36.316 | 100,00 |

Sumber data : Database SIAK yang telah Dikonsolidasikan dan Dibersihkan (DKB) Kementerian Dalam Negeri

Tabel 2.2.5. Jumlah Penduduk Menurut Jenis Pekerjaan dan Jenis Kelamin

Kabupaten : Lima Puluh Kota
 Kecamatan : Guguk
 Semester : II (dua)
 Tahun : 2021

| NO | JENIS PEKERJAAN | JENIS KELAMIN | | | | JUMLAH | |
|----|-------------------------|---------------|---------------|---------------|---------------|---------------|---------------|
| | | LAKI-LAKI | | PEREMPUAN | | | |
| | | n (JIWA) | % | n (JIWA) | % | n (JIWA) | % |
| 1 | 2 | 3 | 4 | 5 | 6 | 7 | 8 |
| 1 | BELUM/TIDAK BEKERJA | 3.677 | 20,54 | 3.064 | 16,64 | 6.741 | 18,56 |
| 2 | APARATUR/PEJABAT NEGARA | 402 | 2,25 | 799 | 4,34 | 1.201 | 3,31 |
| 3 | TENAGA PENGAJAR | 47 | 0,26 | 139 | 0,76 | 186 | 0,51 |
| 4 | WIRASWASTA | 5.601 | 31,28 | 912 | 4,95 | 6.513 | 17,93 |
| 5 | PERTANIAN/PETERNAKAN | 3.817 | 21,32 | 88 | 0,48 | 3.905 | 10,75 |
| 6 | NELAYAN | 3 | 0,02 | 0 | 0,00 | 3 | 0,01 |
| 7 | AGAMA DAN KEPERCAYAAN | 2 | 0,01 | 0 | 0,00 | 2 | 0,01 |
| 8 | PELAJAR/MAHASISWA | 4.144 | 23,14 | 4.028 | 21,88 | 8.172 | 22,50 |
| 9 | TENAGA KESEHATAN | 4 | 0,02 | 36 | 0,20 | 40 | 0,11 |
| 10 | PENSIUNAN | 175 | 0,98 | 295 | 1,60 | 470 | 1,29 |
| 11 | LAINNYA | 34 | 0,19 | 9.049 | 49,15 | 9.083 | 25,01 |
| | KEC. GUGUAK | 17.906 | 100,00 | 18.410 | 100,00 | 36.316 | 100,00 |

Sumber data : Database SIAK yang telah Dikonsolidasikan dan Dibersihkan (DKB) Kementerian Dalam Negeri

Tabel 2.2.6. Jumlah Penduduk Menurut Golongan Darah dan Jenis Kelamin

Kabupaten : Lima Puluh Kota
 Kecamatan : Guguak
 Semester : II (dua)
 Tahun : 2021

| NO | GOLONGAN DARAH | JENIS KELAMIN | | | | JUMLAH | |
|----|--------------------|---------------|---------------|---------------|---------------|---------------|---------------|
| | | LAKI-LAKI | | PEREMPUAN | | n (JIWA) | % |
| | | n (JIWA) | % | n (JIWA) | % | | |
| 1 | 2 | 3 | 4 | 5 | 6 | 7 | 8 |
| 1 | A | 841 | 4,70 | 860 | 4,67 | 1.701 | 4,68 |
| 2 | B | 769 | 4,29 | 963 | 5,23 | 1.732 | 4,77 |
| 3 | AB | 404 | 2,26 | 416 | 2,26 | 820 | 2,26 |
| 4 | O | 1.425 | 7,96 | 1.285 | 6,98 | 2.710 | 7,46 |
| 5 | A+ | 27 | 0,15 | 14 | 0,08 | 41 | 0,11 |
| 6 | A- | 2 | 0,01 | 1 | 0,01 | 3 | 0,01 |
| 7 | B+ | 20 | 0,11 | 18 | 0,10 | 38 | 0,10 |
| 8 | B- | 2 | 0,01 | 4 | 0,02 | 6 | 0,02 |
| 9 | AB+ | 6 | 0,03 | 10 | 0,05 | 16 | 0,04 |
| 10 | AB- | 1 | 0,01 | 8 | 0,04 | 9 | 0,02 |
| 11 | O+ | 22 | 0,12 | 17 | 0,09 | 39 | 0,11 |
| 12 | O- | 19 | 0,11 | 24 | 0,13 | 43 | 0,12 |
| 13 | TIDAK TAHU | 14.368 | 80,24 | 14.790 | 80,34 | 29.158 | 80,29 |
| | KEC. GUGUAK | 17.906 | 100,00 | 18.410 | 100,00 | 36.316 | 100,00 |

Sumber data : Database SIAK yang telah Dikonsolidasikan dan Dibersihkan (DKB) Kementerian Dalam Negeri

Tabel 2.2.7. Jumlah Penduduk Menurut Usia Pendidikan dan Jenis Kelamin

Kabupaten : Lima Puluh Kota
 Kecamatan : Guguak
 Semester : II (dua)
 Tahun : 2021

| NO | USIA PENDIDIKAN | JENIS KELAMIN | | | | JUMLAH | |
|----|--------------------|---------------|---------------|--------------|---------------|---------------|---------------|
| | | LAKI-LAKI | | PEREMPUAN | | | |
| | | n (JIWA) | % | n (JIWA) | % | n (JIWA) | % |
| 1 | 2 | 3 | 4 | 5 | 6 | 7 | 8 |
| 1 | 04 - 05 TAHUN | 486 | 8,17 | 496 | 8,90 | 982 | 8,52 |
| 2 | 06 TAHUN | 245 | 4,12 | 235 | 4,22 | 480 | 4,17 |
| 3 | 07 - 12 TAHUN | 1.821 | 30,60 | 1.677 | 30,09 | 3.498 | 30,35 |
| 4 | 13 - 15 TAHUN | 1.000 | 16,80 | 920 | 16,51 | 1.920 | 16,66 |
| 5 | 16 - 18 TAHUN | 933 | 15,68 | 914 | 16,40 | 1.847 | 16,03 |
| 6 | 19 - 22 TAHUN | 1.466 | 24,63 | 1.331 | 23,88 | 2.797 | 24,27 |
| | KEC. GUGUAK | 5.951 | 100,00 | 5.573 | 100,00 | 11.524 | 100,00 |

Sumber data : Database SIAK yang telah Dikonsolidasikan dan Dibersihkan (DKB) Kementerian Dalam Negeri

2.3. KECAMATAN PAYAKUMBUH

Tabel 2.3.1. Jumlah Penduduk Menurut Kelompok Umur dan Jenis Kelamin

Kabupaten : Lima Puluh Kota
 Kecamatan : Payakumbuh
 Semester : II (dua)
 Tahun : 2021

| NO | KELOMPOK UMUR | JENIS KELAMIN | | | | JUMLAH | |
|----|------------------------|---------------|---------------|---------------|---------------|---------------|---------------|
| | | LAKI-LAKI | | PEREMPUAN | | n (JIWA) | % |
| | | n (JIWA) | % | n (JIWA) | % | | |
| 1 | 2 | 3 | 4 | 5 | 6 | 7 | 8 |
| 1 | 0-4 | 1.372 | 7,26 | 1.310 | 6,95 | 2.682 | 7,1 |
| 2 | 5-9 | 1.720 | 9,1 | 1.521 | 8,07 | 3.241 | 8,58 |
| 3 | 10-14 | 1.870 | 9,89 | 1.735 | 9,2 | 3.605 | 9,55 |
| 4 | 15-19 | 1.691 | 8,94 | 1.598 | 8,47 | 3.289 | 8,71 |
| 5 | 20-24 | 1.793 | 9,48 | 1.757 | 9,32 | 3.550 | 9,4 |
| 6 | 25-29 | 1.473 | 7,79 | 1.405 | 7,45 | 2.878 | 7,62 |
| 7 | 30-34 | 1.165 | 6,16 | 1.107 | 5,87 | 2.272 | 6,02 |
| 8 | 35-39 | 1.309 | 6,92 | 1.304 | 6,92 | 2.613 | 6,92 |
| 9 | 40-44 | 1.357 | 7,18 | 1.349 | 7,15 | 2.706 | 7,16 |
| 10 | 45-49 | 1.371 | 7,25 | 1.301 | 6,9 | 2.672 | 7,07 |
| 11 | 50-54 | 976 | 5,16 | 1.005 | 5,33 | 1.981 | 5,25 |
| 12 | 55-59 | 869 | 4,6 | 924 | 4,9 | 1.793 | 4,75 |
| 13 | 60-64 | 699 | 3,7 | 787 | 4,17 | 1.486 | 3,93 |
| 14 | 65-69 | 573 | 3,03 | 725 | 3,84 | 1.298 | 3,44 |
| 15 | 70-74 | 332 | 1,76 | 370 | 1,96 | 702 | 1,86 |
| 16 | 75+ | 341 | 1,8 | 659 | 3,49 | 1.000 | 2,65 |
| | KEC. PAYAKUMBUH | 18.911 | 100,00 | 18.857 | 100,00 | 37.768 | 100,00 |

Sumber data : Database SIAK yang telah Dikonsolidasikan dan Dibersihkan (DKB) Kementerian Dalam Negeri

Tabel 2.3.2. Jumlah Penduduk Menurut Agama dan Jenis Kelamin

Kabupaten : Lima Puluh Kota
 Kecamatan : Payakumbuh
 Semester : II (dua)
 Tahun : 2021

| NO | AGAMA | JENIS KELAMIN | | | | JUMLAH | |
|----|------------------------|---------------|---------------|---------------|---------------|---------------|---------------|
| | | LAKI-LAKI | | PEREMPUAN | | | |
| | | n (JIWA) | % | n (JIWA) | % | n (JIWA) | % |
| 1 | 2 | 3 | 4 | 5 | 6 | 7 | 8 |
| 1 | ISLAM | 18.909 | 99,99 | 18.855 | 99,99 | 37.764 | 99,99 |
| 2 | KRISTEN | 2 | 0,01 | 2 | 0,01 | 4 | 0,01 |
| 3 | KATHOLIK | - | - | - | - | - | - |
| 4 | HINDU | - | - | - | - | - | - |
| 5 | BUDDHA | - | - | - | - | - | - |
| 6 | KHONGHUCU | - | - | - | - | - | - |
| 7 | KEPERCAYAAN | - | - | - | - | - | - |
| | KEC. PAYAKUMBUH | 18.911 | 100,00 | 18.857 | 100,00 | 37.768 | 100,00 |

Sumber data : Database SIAK yang telah Dikonsolidasikan dan Dibersihkan (DKB) Kementerian Dalam Negeri

Tabel 2.3.3. Jumlah Penduduk menurut Status Perkawinan dan Jenis Kelamin

Kabupaten : Lima Puluh Kota
 Kecamatan : Payakumbuh
 Semester : II (dua)
 Tahun : 2021

| NO | STATUS PERKAWINAN | JENIS KELAMIN | | | | JUMLAH | |
|----|------------------------|---------------|---------------|---------------|---------------|---------------|---------------|
| | | LAKI-LAKI | | PEREMPUAN | | | |
| | | n (JIWA) | % | n (JIWA) | % | n (JIWA) | % |
| 1 | 2 | 3 | 4 | 5 | 6 | 7 | 8 |
| 1 | BELUM KAWIN | 9.828 | 51,97 | 8.120 | 43,06 | 17.948 | 47,52 |
| 2 | KAWIN | 8.696 | 45,98 | 8.968 | 47,56 | 17.664 | 46,77 |
| 3 | CERAI HIDUP | 150 | 0,79 | 372 | 1,97 | 522 | 1,38 |
| 4 | CERAI MATI | 237 | 1,25 | 1.397 | 7,41 | 1.634 | 4,33 |
| | KEC. PAYAKUMBUH | 18.911 | 100,00 | 18.857 | 100,00 | 37.768 | 100,00 |

Sumber data : Database SIAK yang telah Dikonsolidasikan dan Dibersihkan (DKB) Kementerian Dalam Negeri

Tabel 2.3.4. Jumlah Penduduk Menurut Pendidikan yang Ditamatkan dan Jenis Kelamin

Kabupaten : Lima Puluh Kota
 Kecamatan : Payakumbuh
 Semester : II (dua)
 Tahun : 2021

| NO | PENDIDIKAN YANG DITAMATKAN | JENIS KELAMIN | | | | JUMLAH | |
|----|----------------------------------|---------------|---------------|---------------|---------------|---------------|---------------|
| | | LAKI-LAKI | | PEREMPUAN | | n (JIWA) | % |
| | | n (JIWA) | % | n (JIWA) | % | | |
| 1 | 2 | 3 | 4 | 5 | 6 | 7 | 8 |
| 1 | TIDAK/BLM SEKOLAH | 3.474 | 18,37 | 3.207 | 17,01 | 6.681 | 17,69 |
| 2 | BELUM TAMAT SD/SEDERAJAT | 5.694 | 30,11 | 5.174 | 27,44 | 10.868 | 28,78 |
| 3 | TAMAT SD/SEDERAJAT | 3.046 | 16,11 | 2.846 | 15,09 | 5.892 | 15,60 |
| 4 | SLTP/SEDERAJAT | 2.269 | 12,00 | 2.452 | 13,00 | 4.721 | 12,50 |
| 5 | SLTA/SEDERAJAT | 3.452 | 18,25 | 3.506 | 18,59 | 6.958 | 18,42 |
| 6 | DIPLOMA I/II | 43 | 0,23 | 116 | 0,62 | 159 | 0,42 |
| 7 | AKADEMI/DIPLOMA III/SARJANA MUDA | 231 | 1,22 | 354 | 1,88 | 585 | 1,55 |
| 8 | DIPLOMA IV/STRATA I | 664 | 3,51 | 1.168 | 6,19 | 1.832 | 4,85 |
| 9 | STRATA-II | 36 | 0,19 | 33 | 0,18 | 69 | 0,18 |
| 10 | STRATA-III | 2 | 0,010 | 1 | 0,010 | 3 | 0,010 |
| | KEC. PAYAKUMBUH | 18.911 | 100,00 | 18.857 | 100,00 | 37.768 | 100,00 |

Sumber data : Database SIAK yang telah Dikonsolidasikan dan Dibersihkan (DKB) Kementerian Dalam Negeri

Tabel 2.3.5. Jumlah Penduduk Menurut Jenis Pekerjaan dan Jenis Kelamin

Kabupaten : Lima Puluh Kota
 Kecamatan : Payakumbuh
 Semester : II (dua)
 Tahun : 2021

| NO | JENIS PEKERJAAN | JENIS KELAMIN | | | | JUMLAH | |
|----|-------------------------|---------------|---------------|---------------|---------------|---------------|---------------|
| | | LAKI-LAKI | | PEREMPUAN | | | |
| | | n (JIWA) | % | n (JIWA) | % | n (JIWA) | % |
| 1 | 2 | 3 | 4 | 5 | 6 | 7 | 8 |
| 1 | BELUM/TIDAK BEKERJA | 4.426 | 23,40 | 3.804 | 20,17 | 8.230 | 21,79 |
| 2 | APARATUR/PEJABAT NEGARA | 351 | 1,86 | 472 | 2,50 | 823 | 2,18 |
| 3 | TENAGA PENGAJAR | 33 | 0,17 | 98 | 0,52 | 131 | 0,35 |
| 4 | WIRASWASTA | 5.361 | 28,35 | 895 | 4,75 | 6.256 | 16,56 |
| 5 | PERTANIAN/PETERNAKAN | 4.293 | 22,70 | 234 | 1,24 | 4.527 | 11,99 |
| 6 | NELAYAN | 2 | 0,01 | 0 | 0,00 | 2 | 0,01 |
| 7 | AGAMA DAN KEPERCAYAAN | 0 | 0,00 | 0 | 0,00 | 0 | 0,00 |
| 8 | PELAJAR/MAHASISWA | 4.307 | 22,78 | 4.246 | 22,52 | 8.553 | 22,65 |
| 9 | TENAGA KESEHATAN | 6 | 0,03 | 42 | 0,22 | 48 | 0,13 |
| 10 | PENSIUNAN | 112 | 0,59 | 110 | 0,58 | 222 | 0,59 |
| 11 | LAINNYA | 20 | 0,11 | 8.956 | 47,49 | 8.976 | 23,77 |
| | KEC. PAYAKUMBUH | 18.911 | 100,00 | 18.857 | 100,00 | 37.768 | 100,00 |

Sumber data : Database SIAK yang telah Dikonsolidasikan dan Dibersihkan (DKB) Kementerian Dalam Negeri

Tabel 2.3.6. Jumlah Penduduk Menurut Golongan Darah dan Jenis Kelamin

Kabupaten : Lima Puluh Kota
 Kecamatan : Payakumbuh
 Semester : II (dua)
 Tahun : 2021

| NO | GOLONGAN DARAH | JENIS KELAMIN | | | | JUMLAH | |
|----|------------------------|---------------|---------------|---------------|---------------|---------------|---------------|
| | | LAKI-LAKI | | PEREMPUAN | | n (JIWA) | % |
| | | n (JIWA) | % | n (JIWA) | % | | |
| 1 | 2 | 3 | 4 | 5 | 6 | 7 | 8 |
| 1 | A | 850 | 4,49 | 885 | 4,69 | 1.735 | 4,59 |
| 2 | B | 545 | 2,88 | 527 | 2,79 | 1.072 | 2,84 |
| 3 | AB | 302 | 1,60 | 243 | 1,29 | 545 | 1,44 |
| 4 | O | 1.520 | 8,04 | 1.245 | 6,60 | 2.765 | 7,32 |
| 5 | A+ | 37 | 0,20 | 26 | 0,14 | 63 | 0,17 |
| 6 | A- | 2 | 0,01 | 4 | 0,02 | 6 | 0,02 |
| 7 | B+ | 9 | 0,05 | 14 | 0,07 | 23 | 0,06 |
| 8 | B- | 3 | 0,02 | 5 | 0,03 | 8 | 0,02 |
| 9 | AB+ | 9 | 0,05 | 8 | 0,04 | 17 | 0,05 |
| 10 | AB- | 2 | 0,01 | 6 | 0,03 | 8 | 0,02 |
| 11 | O+ | 27 | 0,14 | 16 | 0,08 | 43 | 0,11 |
| 12 | O- | 17 | 0,09 | 20 | 0,11 | 37 | 0,10 |
| 13 | TIDAK TAHU | 15.588 | 82,43 | 15.858 | 84,10 | 31.446 | 83,26 |
| | KEC. PAYAKUMBUH | 18.911 | 100,00 | 18.857 | 100,00 | 37.768 | 100,00 |

Sumber data : Database SIAK yang telah Dikonsolidasikan dan Dibersihkan (DKB) Kementerian Dalam Negeri

Tabel 2.3.7. Jumlah Penduduk Menurut Usia Pendidikan dan Jenis Kelamin

Kabupaten : Lima Puluh Kota
 Kecamatan : Payakumbuh
 Semester : II (dua)
 Tahun : 2021

| NO | USIA PENDIDIKAN | JENIS KELAMIN | | | | JUMLAH | |
|----|------------------------|---------------|---------------|--------------|---------------|---------------|---------------|
| | | LAKI-LAKI | | PEREMPUAN | | | |
| | | n (JIWA) | % | n (JIWA) | % | n (JIWA) | % |
| 1 | 2 | 3 | 4 | 5 | 6 | 7 | 8 |
| 1 | 04 - 05 TAHUN | 656 | 9,74 | 597 | 9,55 | 1.253 | 9,65 |
| 2 | 06 TAHUN | 321 | 4,76 | 284 | 4,54 | 605 | 4,66 |
| 3 | 07 - 12 TAHUN | 2.200 | 32,65 | 1.946 | 31,12 | 4.146 | 31,91 |
| 4 | 13 - 15 TAHUN | 1.117 | 16,58 | 1.092 | 17,46 | 2.209 | 17,00 |
| 5 | 16 - 18 TAHUN | 931 | 13,82 | 874 | 13,98 | 1.805 | 13,89 |
| 6 | 19 - 22 TAHUN | 1.513 | 22,45 | 1.460 | 23,35 | 2.973 | 22,89 |
| | KEC. PAYAKUMBUH | 6.738 | 100,00 | 6.253 | 100,00 | 12.991 | 100,00 |

Sumber data : Database SIAK yang telah Dikonsolidasikan dan Dibersihkan (DKB) Kementerian Dalam Negeri

2.4. KECAMATAN LUAK

Tabel 2.4.1. Jumlah Penduduk Menurut Kelompok Umur dan Jenis Kelamin

Kabupaten : Lima Puluh Kota
 Kecamatan : Luak
 Semester : II (dua)
 Tahun : 2021

| NO | KELOMPOK UMUR | JENIS KELAMIN | | | | JUMLAH | |
|----|------------------|---------------|---------------|---------------|---------------|---------------|---------------|
| | | LAKI-LAKI | | PEREMPUAN | | n (JIWA) | % |
| | | n (JIWA) | % | n (JIWA) | % | | |
| 1 | 2 | 3 | 4 | 5 | 6 | 7 | 8 |
| 1 | 0-4 | 897 | 6,36 | 905 | 6,23 | 1.802 | 6,3 |
| 2 | 5-9 | 1.277 | 9,05 | 1.159 | 7,98 | 2.436 | 8,51 |
| 3 | 10-14 | 1.412 | 10,01 | 1.187 | 8,18 | 2.599 | 9,08 |
| 4 | 15-19 | 1.260 | 8,93 | 1.233 | 8,49 | 2.493 | 8,71 |
| 5 | 20-24 | 1.197 | 8,49 | 1.211 | 8,34 | 2.408 | 8,41 |
| 6 | 25-29 | 1.038 | 7,36 | 1.011 | 6,96 | 2.049 | 7,16 |
| 7 | 30-34 | 778 | 5,52 | 788 | 5,43 | 1.566 | 5,47 |
| 8 | 35-39 | 943 | 6,69 | 967 | 6,66 | 1.910 | 6,67 |
| 9 | 40-44 | 998 | 7,08 | 1.074 | 7,4 | 2.072 | 7,24 |
| 10 | 45-49 | 1.086 | 7,7 | 1.136 | 7,83 | 2.222 | 7,76 |
| 11 | 50-54 | 842 | 5,97 | 866 | 5,97 | 1.708 | 5,97 |
| 12 | 55-59 | 696 | 4,94 | 732 | 5,04 | 1.428 | 4,99 |
| 13 | 60-64 | 580 | 4,11 | 649 | 4,47 | 1.229 | 4,29 |
| 14 | 65-69 | 494 | 3,5 | 621 | 4,28 | 1.115 | 3,9 |
| 15 | 70-74 | 285 | 2,02 | 392 | 2,7 | 677 | 2,37 |
| 16 | 75+ | 320 | 2,27 | 585 | 4,03 | 905 | 3,16 |
| | KEC. LUAK | 14.103 | 100,00 | 14.516 | 100,00 | 28.619 | 100,00 |

Sumber data : Database SIAK yang telah Dikonsolidasikan dan Dibersihkan (DKB) Kementerian Dalam Negeri

Tabel 2.4.2. Jumlah Penduduk Menurut Agama dan Jenis Kelamin

Kabupaten : Lima Puluh Kota
 Kecamatan : Luak
 Semester : II (dua)
 Tahun : 2021

| NO | AGAMA | JENIS KELAMIN | | | | JUMLAH | |
|----|------------------|---------------|---------------|---------------|---------------|---------------|---------------|
| | | LAKI-LAKI | | PEREMPUAN | | | |
| | | n (JIWA) | % | n (JIWA) | % | n (JIWA) | % |
| 1 | 2 | 3 | 4 | 5 | 6 | 7 | 8 |
| 1 | ISLAM | 14.094 | 99,94 | 14.509 | 99,95 | 28.603 | 99,94 |
| 2 | KRISTEN | 9 | 0,06 | 7 | 0,05 | 16 | 0,06 |
| 3 | KATHOLIK | - | - | - | - | - | - |
| 4 | HINDU | - | - | - | - | - | - |
| 5 | BUDDHA | - | - | - | - | - | - |
| 6 | KHONGHUCU | - | - | - | - | - | - |
| 7 | KEPERCAYAAN | - | - | - | - | - | - |
| | KEC. LUAK | 14.103 | 100,00 | 14.516 | 100,00 | 28.619 | 100,00 |

Sumber data : Database SIAK yang telah Dikonsolidasikan dan Dibersihkan (DKB) Kementerian Dalam Negeri

Tabel 2.4.3. Jumlah Penduduk menurut Status Perkawinan dan Jenis Kelamin

Kabupaten : Lima Puluh Kota
 Kecamatan : Luak
 Semester : II (dua)
 Tahun : 2021

| NO | STATUS PERKAWINAN | JENIS KELAMIN | | | | JUMLAH | |
|----|-------------------|---------------|---------------|---------------|---------------|---------------|---------------|
| | | LAKI-LAKI | | PEREMPUAN | | | |
| | | n (JIWA) | % | n (JIWA) | % | n (JIWA) | % |
| 1 | 2 | 3 | 4 | 5 | 6 | 7 | 8 |
| 1 | BELUM KAWIN | 6.993 | 49,59 | 5.859 | 40,36 | 12.852 | 44,91 |
| 2 | KAWIN | 6.808 | 48,27 | 7.213 | 49,69 | 14.021 | 48,99 |
| 3 | CERAI HIDUP | 129 | 0,91 | 276 | 1,90 | 405 | 1,42 |
| 4 | CERAI MATI | 173 | 1,23 | 1.168 | 8,05 | 1.341 | 4,69 |
| | KEC. LUAK | 14.103 | 100,00 | 14.516 | 100,00 | 28.619 | 100,00 |

Sumber data : Database SIAK yang telah Dikonsolidasikan dan Dibersihkan (DKB) Kementerian Dalam Negeri

Tabel 2.4.4. Jumlah Penduduk Menurut Pendidikan yang Ditamatkan dan Jenis Kelamin

Kabupaten : Lima Puluh Kota
 Kecamatan : Luak
 Semester : II (dua)
 Tahun : 2021

| NO | PENDIDIKAN YANG DITAMATKAN | JENIS KELAMIN | | | | JUMLAH | |
|----|----------------------------------|---------------|---------------|---------------|---------------|---------------|---------------|
| | | LAKI-LAKI | | PEREMPUAN | | n (JIWA) | % |
| | | n (JIWA) | % | n (JIWA) | % | | |
| 1 | 2 | 3 | 4 | 5 | 6 | 7 | 8 |
| 1 | TIDAK/BLM SEKOLAH | 2.643 | 18,74 | 2.502 | 17,24 | 5.145 | 17,98 |
| 2 | BELUM TAMAT SD/SEDERAJAT | 4.617 | 32,74 | 4.523 | 31,16 | 9.140 | 31,94 |
| 3 | TAMAT SD/SEDERAJAT | 2.011 | 14,26 | 2.013 | 13,87 | 4.024 | 14,06 |
| 4 | SLTP/SEDERAJAT | 1.611 | 11,42 | 1.691 | 11,65 | 3.302 | 11,54 |
| 5 | SLTA/SEDERAJAT | 2.619 | 18,57 | 2.708 | 18,66 | 5.327 | 18,61 |
| 6 | DIPLOMA I/II | 26 | 0,18 | 69 | 0,48 | 95 | 0,33 |
| 7 | AKADEMI/DIPLOMA III/SARJANA MUDA | 148 | 1,05 | 274 | 1,89 | 422 | 1,47 |
| 8 | DIPLOMA IV/STRATA I | 403 | 2,86 | 720 | 4,96 | 1.123 | 3,92 |
| 9 | STRATA-II | 24 | 0,17 | 15 | 0,10 | 39 | 0,14 |
| 10 | STRATA-III | 1 | 0,010 | 1 | 0,010 | 2 | 0,010 |
| | KEC. LUAK | 14.103 | 100,00 | 14.516 | 100,00 | 28.619 | 100,00 |

Sumber data : Database SIAK yang telah Dikonsolidasikan dan Dibersihkan (DKB) Kementerian Dalam Negeri

Tabel 2.4.5. Jumlah Penduduk Menurut Jenis Pekerjaan dan Jenis Kelamin

Kabupaten : Lima Puluh Kota
 Kecamatan : Luak
 Semester : II (dua)
 Tahun : 2021

| NO | JENIS PEKERJAAN | JENIS KELAMIN | | | | JUMLAH | |
|----|-------------------------|---------------|---------------|---------------|---------------|---------------|---------------|
| | | LAKI-LAKI | | PEREMPUAN | | | |
| | | n (JIWA) | % | n (JIWA) | % | n (JIWA) | % |
| 1 | 2 | 3 | 4 | 5 | 6 | 7 | 8 |
| 1 | BELUM/TIDAK BEKERJA | 3.218 | 22,82 | 2.816 | 19,40 | 6.034 | 21,08 |
| 2 | APARATUR/PEJABAT NEGARA | 417 | 2,96 | 236 | 1,63 | 653 | 2,28 |
| 3 | TENAGA PENGAJAR | 46 | 0,33 | 94 | 0,65 | 140 | 0,49 |
| 4 | WIRASWASTA | 4.014 | 28,46 | 596 | 4,11 | 4.610 | 16,11 |
| 5 | PERTANIAN/PETERNAKAN | 3.163 | 22,43 | 313 | 2,16 | 3.476 | 12,15 |
| 6 | NELAYAN | 17 | 0,12 | 0 | 0,00 | 17 | 0,06 |
| 7 | AGAMA DAN KEPERCAYAAN | 4 | 0,03 | 0 | 0,00 | 4 | 0,01 |
| 8 | PELAJAR/MAHASISWA | 3.085 | 21,87 | 2.928 | 20,17 | 6.013 | 21,01 |
| 9 | TENAGA KESEHATAN | 6 | 0,04 | 35 | 0,24 | 41 | 0,14 |
| 10 | PENSIUNAN | 117 | 0,83 | 56 | 0,39 | 173 | 0,60 |
| 11 | LAINNYA | 16 | 0,11 | 7.442 | 51,27 | 7.458 | 26,06 |
| | KEC. LUAK | 14.103 | 100,00 | 14.516 | 100,00 | 28.619 | 100,00 |

Sumber data : Database SIAK yang telah Dikonsolidasikan dan Dibersihkan (DKB) Kementerian Dalam Negeri

Tabel 2.4.6. Jumlah Penduduk Menurut Golongan Darah dan Jenis Kelamin

Kabupaten : Lima Puluh Kota
 Kecamatan : Luak
 Semester : II (dua)
 Tahun : 2021

| NO | GOLONGAN DARAH | JENIS KELAMIN | | | | JUMLAH | |
|----|------------------|---------------|---------------|---------------|---------------|---------------|---------------|
| | | LAKI-LAKI | | PEREMPUAN | | n (JIWA) | % |
| | | n (JIWA) | % | n (JIWA) | % | | |
| 1 | 2 | 3 | 4 | 5 | 6 | 7 | 8 |
| 1 | A | 231 | 1,64 | 233 | 1,61 | 464 | 1,62 |
| 2 | B | 180 | 1,28 | 193 | 1,33 | 373 | 1,30 |
| 3 | AB | 100 | 0,71 | 91 | 0,63 | 191 | 0,67 |
| 4 | O | 359 | 2,55 | 355 | 2,45 | 714 | 2,49 |
| 5 | A+ | 24 | 0,17 | 22 | 0,15 | 46 | 0,16 |
| 6 | A- | 0 | 0,00 | 3 | 0,02 | 3 | 0,01 |
| 7 | B+ | 20 | 0,14 | 11 | 0,08 | 31 | 0,11 |
| 8 | B- | 0 | 0,00 | 1 | 0,01 | 1 | 0,00 |
| 9 | AB+ | 6 | 0,04 | 5 | 0,03 | 11 | 0,04 |
| 10 | AB- | 3 | 0,02 | 0 | 0,00 | 3 | 0,01 |
| 11 | O+ | 34 | 0,24 | 28 | 0,19 | 62 | 0,22 |
| 12 | O- | 16 | 0,11 | 13 | 0,09 | 29 | 0,10 |
| 13 | TIDAK TAHU | 13.130 | 93,10 | 13.561 | 93,42 | 26.691 | 93,26 |
| | KEC. LUAK | 14.103 | 100,00 | 14.516 | 100,00 | 28.619 | 100,00 |

Sumber data : Database SIAK yang telah Dikonsolidasikan dan Dibersihkan (DKB) Kementerian Dalam Negeri

Tabel 2.4.7. Jumlah Penduduk Menurut Usia Pendidikan dan Jenis Kelamin

Kabupaten : Lima Puluh Kota
 Kecamatan : Luak
 Semester : II (dua)
 Tahun : 2021

| NO | USIA PENDIDIKAN | JENIS KELAMIN | | | | JUMLAH | |
|----|------------------|---------------|---------------|--------------|---------------|--------------|---------------|
| | | LAKI-LAKI | | PEREMPUAN | | | |
| | | n (JIWA) | % | n (JIWA) | % | n (JIWA) | % |
| 1 | 2 | 3 | 4 | 5 | 6 | 7 | 8 |
| 1 | 04 - 05 TAHUN | 482 | 9,79 | 442 | 9,63 | 924 | 9,71 |
| 2 | 06 TAHUN | 248 | 5,04 | 205 | 4,47 | 453 | 4,76 |
| 3 | 07 - 12 TAHUN | 1.595 | 32,39 | 1.440 | 31,38 | 3.035 | 31,90 |
| 4 | 13 - 15 TAHUN | 871 | 17,69 | 750 | 16,34 | 1.621 | 17,04 |
| 5 | 16 - 18 TAHUN | 682 | 13,85 | 688 | 14,99 | 1.370 | 14,40 |
| 6 | 19 - 22 TAHUN | 1.047 | 21,26 | 1.064 | 23,19 | 2.111 | 22,19 |
| | KEC. LUAK | 4.925 | 100,00 | 4.589 | 100,00 | 9.514 | 100,00 |

Sumber data : Database SIAK yang telah Dikonsolidasikan dan Dibersihkan (DKB) Kementerian Dalam Negeri

2.5. KECAMATAN HARAU

Tabel 2.5.1. Jumlah Penduduk Menurut Kelompok Umur dan Jenis Kelamin

Kabupaten : Lima Puluh Kota
 Kecamatan : Harau
 Semester : II (dua)
 Tahun : 2021

| NO | KELOMPOK UMUR | JENIS KELAMIN | | | | JUMLAH | |
|----|-------------------|---------------|---------------|---------------|---------------|---------------|---------------|
| | | LAKI-LAKI | | PEREMPUAN | | n (JIWA) | % |
| | | n (JIWA) | % | n (JIWA) | % | | |
| 1 | 2 | 3 | 4 | 5 | 6 | 7 | 8 |
| 1 | 0-4 | 2.076 | 7,49 | 1.920 | 7,01 | 3.996 | 7,25 |
| 2 | 5-9 | 2.667 | 9,62 | 2.392 | 8,73 | 5.059 | 9,18 |
| 3 | 10-14 | 2.862 | 10,33 | 2.524 | 9,21 | 5.386 | 9,77 |
| 4 | 15-19 | 2.350 | 8,48 | 2.275 | 8,3 | 4.625 | 8,39 |
| 5 | 20-24 | 2.507 | 9,04 | 2.393 | 8,73 | 4.900 | 8,89 |
| 6 | 25-29 | 2.067 | 7,46 | 1.923 | 7,02 | 3.990 | 7,24 |
| 7 | 30-34 | 1.655 | 5,97 | 1.668 | 6,09 | 3.323 | 6,03 |
| 8 | 35-39 | 1.987 | 7,17 | 2.056 | 7,5 | 4.043 | 7,33 |
| 9 | 40-44 | 2.030 | 7,32 | 1.991 | 7,27 | 4.021 | 7,29 |
| 10 | 45-49 | 1.980 | 7,14 | 2.009 | 7,33 | 3.989 | 7,24 |
| 11 | 50-54 | 1.475 | 5,32 | 1.526 | 5,57 | 3.001 | 5,44 |
| 12 | 55-59 | 1.328 | 4,79 | 1.342 | 4,9 | 2.670 | 4,84 |
| 13 | 60-64 | 1.062 | 3,83 | 1.183 | 4,32 | 2.245 | 4,07 |
| 14 | 65-69 | 829 | 2,99 | 987 | 3,6 | 1.816 | 3,29 |
| 15 | 70-74 | 430 | 1,55 | 493 | 1,8 | 923 | 1,67 |
| 16 | 75+ | 414 | 1,49 | 719 | 2,62 | 1.133 | 2,06 |
| | KEC. HARAU | 27.719 | 100,00 | 27.401 | 100,00 | 55.120 | 100,00 |

Sumber data : Database SIAK yang telah Dikonsolidasikan dan Dibersihkan (DKB) Kementerian Dalam Negeri

Tabel 2.5.2. Jumlah Penduduk Menurut Agama dan Jenis Kelamin

Kabupaten : Lima Puluh Kota
 Kecamatan : Harau
 Semester : II (dua)
 Tahun : 2021

| NO | AGAMA | JENIS KELAMIN | | | | JUMLAH | |
|----|-------------------|---------------|---------------|---------------|---------------|---------------|---------------|
| | | LAKI-LAKI | | PEREMPUAN | | | |
| | | n (JIWA) | % | n (JIWA) | % | n (JIWA) | % |
| 1 | 2 | 3 | 4 | 5 | 6 | 7 | 8 |
| 1 | ISLAM | 27.377 | 98,77 | 27.075 | 98,81 | 54.452 | 98,79 |
| 2 | KRISTEN | 217 | 0,78 | 204 | 0,74 | 421 | 0,76 |
| 3 | KATHOLIK | 125 | 0,45 | 122 | 0,45 | 247 | 0,45 |
| 4 | HINDU | - | - | - | - | - | - |
| 5 | BUDDHA | - | - | - | - | - | - |
| 6 | KHONGHUCU | - | - | - | - | - | - |
| 7 | KEPERCAYAAN | - | - | - | - | - | - |
| | KEC. HARAU | 27.719 | 100,00 | 27.401 | 100,00 | 55.120 | 100,00 |

Sumber data : Database SIAK yang telah Dikonsolidasikan dan Dibersihkan (DKB) Kementerian Dalam Negeri

Tabel 2.5.3. Jumlah Penduduk menurut Status Perkawinan dan Jenis Kelamin

Kabupaten : Lima Puluh Kota
 Kecamatan : Harau
 Semester : II (dua)
 Tahun : 2021

| NO | STATUS PERKAWINAN | JENIS KELAMIN | | | | JUMLAH | |
|----|-------------------|---------------|---------------|---------------|---------------|---------------|---------------|
| | | LAKI-LAKI | | PEREMPUAN | | | |
| | | n (JIWA) | % | n (JIWA) | % | n (JIWA) | % |
| 1 | 2 | 3 | 4 | 5 | 6 | 7 | 8 |
| 1 | BELUM KAWIN | 14.382 | 51,88 | 11.675 | 42,61 | 26.057 | 47,27 |
| 2 | KAWIN | 12.805 | 46,20 | 13.506 | 49,29 | 26.311 | 47,73 |
| 3 | CERAI HIDUP | 240 | 0,87 | 492 | 1,80 | 732 | 1,33 |
| 4 | CERAI MATI | 292 | 1,05 | 1.728 | 6,31 | 2.020 | 3,66 |
| | KEC. HARAU | 27.719 | 100,00 | 27.401 | 100,00 | 55.120 | 100,00 |

Sumber data : Database SIAK yang telah Dikonsolidasikan dan Dibersihkan (DKB) Kementerian Dalam Negeri

Tabel 2.5.4. Jumlah Penduduk Menurut Pendidikan yang Ditamatkan dan Jenis Kelamin

Kabupaten : Lima Puluh Kota
 Kecamatan : Harau
 Semester : II (dua)
 Tahun : 2021

| NO | PENDIDIKAN YANG DITAMATKAN | JENIS KELAMIN | | | | JUMLAH | |
|----|----------------------------------|---------------|---------------|---------------|---------------|---------------|---------------|
| | | LAKI-LAKI | | PEREMPUAN | | n (JIWA) | % |
| | | n (JIWA) | % | n (JIWA) | % | | |
| 1 | 2 | 3 | 4 | 5 | 6 | 7 | 8 |
| 1 | TIDAK/BLM SEKOLAH | 5.343 | 19,28 | 4.843 | 17,67 | 10.186 | 18,48 |
| 2 | BELUM TAMAT SD/SEDERAJAT | 8.288 | 29,90 | 7.694 | 28,08 | 15.982 | 28,99 |
| 3 | TAMAT SD/SEDERAJAT | 4.520 | 16,31 | 4.411 | 16,10 | 8.931 | 16,20 |
| 4 | SLTP/SEDERAJAT | 3.028 | 10,92 | 3.091 | 11,28 | 6.119 | 11,10 |
| 5 | SLTA/SEDERAJAT | 5.019 | 18,11 | 4.844 | 17,68 | 9.863 | 17,89 |
| 6 | DIPLOMA I/II | 43 | 0,16 | 144 | 0,53 | 187 | 0,34 |
| 7 | AKADEMI/DIPLOMA III/SARJANA MUDA | 397 | 1,43 | 632 | 2,31 | 1.029 | 1,87 |
| 8 | DIPLOMA IV/STRATA I | 989 | 3,57 | 1.651 | 6,03 | 2.640 | 4,79 |
| 9 | STRATA-II | 89 | 0,32 | 90 | 0,33 | 179 | 0,32 |
| 10 | STRATA-III | 3 | 0,010 | 1 | 0,000 | 4 | 0,010 |
| | KEC. HARAU | 27.719 | 100,00 | 27.401 | 100,00 | 55.120 | 100,00 |

Sumber data : Database SIAK yang telah Dikonsolidasikan dan Dibersihkan (DKB) Kementerian Dalam Negeri

Tabel 2.5.5. Jumlah Penduduk Menurut Jenis Pekerjaan dan Jenis Kelamin

Kabupaten : Lima Puluh Kota
 Kecamatan : Harau
 Semester : II (dua)
 Tahun : 2021

| NO | JENIS PEKERJAAN | JENIS KELAMIN | | | | JUMLAH | |
|----|-------------------------|---------------|---------------|---------------|---------------|---------------|---------------|
| | | LAKI-LAKI | | PEREMPUAN | | | |
| | | n (JIWA) | % | n (JIWA) | % | n (JIWA) | % |
| 1 | 2 | 3 | 4 | 5 | 6 | 7 | 8 |
| 1 | BELUM/TIDAK BEKERJA | 6.554 | 23,64 | 5.542 | 20,23 | 12.096 | 21,94 |
| 2 | APARATUR/PEJABAT NEGARA | 859 | 3,10 | 848 | 3,09 | 1.707 | 3,10 |
| 3 | TENAGA PENGAJAR | 53 | 0,19 | 126 | 0,46 | 179 | 0,32 |
| 4 | WIRASWASTA | 8.028 | 28,96 | 1.304 | 4,76 | 9.332 | 16,93 |
| 5 | PERTANIAN/PETERNAKAN | 5.703 | 20,57 | 952 | 3,47 | 6.655 | 12,07 |
| 6 | NELAYAN | 2 | 0,01 | 0 | 0,00 | 2 | 0,00 |
| 7 | AGAMA DAN KEPERCAYAAN | 9 | 0,03 | 0 | 0,00 | 9 | 0,02 |
| 8 | PELAJAR/MAHASISWA | 6.246 | 22,53 | 5.989 | 21,86 | 12.235 | 22,20 |
| 9 | TENAGA KESEHATAN | 7 | 0,03 | 51 | 0,19 | 58 | 0,11 |
| 10 | PENSIUNAN | 237 | 0,86 | 124 | 0,45 | 361 | 0,65 |
| 11 | LAINNYA | 21 | 0,08 | 12.465 | 45,49 | 12.486 | 22,65 |
| | KEC. HARAU | 27.719 | 100,00 | 27.401 | 100,00 | 55.120 | 100,00 |

Sumber data : Database SIAK yang telah Dikonsolidasikan dan Dibersihkan (DKB) Kementerian Dalam Negeri

Tabel 2.5.6. Jumlah Penduduk Menurut Golongan Darah dan Jenis Kelamin

Kabupaten : Lima Puluh Kota
 Kecamatan : Harau
 Semester : II (dua)
 Tahun : 2021

| NO | GOLONGAN DARAH | JENIS KELAMIN | | | | JUMLAH | |
|----|-------------------|---------------|---------------|---------------|---------------|---------------|---------------|
| | | LAKI-LAKI | | PEREMPUAN | | n (JIWA) | % |
| | | n (JIWA) | % | n (JIWA) | % | | |
| 1 | 2 | 3 | 4 | 5 | 6 | 7 | 8 |
| 1 | A | 387 | 1,40 | 389 | 1,42 | 776 | 1,41 |
| 2 | B | 283 | 1,02 | 330 | 1,20 | 613 | 1,11 |
| 3 | AB | 155 | 0,56 | 169 | 0,62 | 324 | 0,59 |
| 4 | O | 697 | 2,51 | 589 | 2,15 | 1.286 | 2,33 |
| 5 | A+ | 23 | 0,08 | 22 | 0,08 | 45 | 0,08 |
| 6 | A- | 1 | 0,00 | 1 | 0,00 | 2 | 0,00 |
| 7 | B+ | 17 | 0,06 | 26 | 0,09 | 43 | 0,08 |
| 8 | B- | 2 | 0,01 | 1 | 0,00 | 3 | 0,01 |
| 9 | AB+ | 14 | 0,05 | 10 | 0,04 | 24 | 0,04 |
| 10 | AB- | 4 | 0,01 | 2 | 0,01 | 6 | 0,01 |
| 11 | O+ | 36 | 0,13 | 28 | 0,10 | 64 | 0,12 |
| 12 | O- | 32 | 0,12 | 28 | 0,10 | 60 | 0,11 |
| 13 | TIDAK TAHU | 26.068 | 94,04 | 25.806 | 94,18 | 51.874 | 94,11 |
| | KEC. HARAU | 27.719 | 100,00 | 27.401 | 100,00 | 55.120 | 100,00 |

Sumber data : Database SIAK yang telah Dikonsolidasikan dan Dibersihkan (DKB) Kementerian Dalam Negeri

Tabel 2.5.7. Jumlah Penduduk Menurut Usia Pendidikan dan Jenis Kelamin

Kabupaten : Lima Puluh Kota
 Kecamatan : Harau
 Semester : II (dua)
 Tahun : 2021

| NO | USIA PENDIDIKAN | JENIS KELAMIN | | | | JUMLAH | |
|----|-------------------|---------------|---------------|--------------|---------------|---------------|---------------|
| | | LAKI-LAKI | | PEREMPUAN | | | |
| | | n (JIWA) | % | n (JIWA) | % | n (JIWA) | % |
| 1 | 2 | 3 | 4 | 5 | 6 | 7 | 8 |
| 1 | 04 - 05 TAHUN | 944 | 9,49 | 861 | 9,36 | 1.805 | 9,43 |
| 2 | 06 TAHUN | 557 | 5,60 | 461 | 5,01 | 1.018 | 5,32 |
| 3 | 07 - 12 TAHUN | 3.294 | 33,10 | 3.007 | 32,70 | 6.301 | 32,91 |
| 4 | 13 - 15 TAHUN | 1.733 | 17,41 | 1.531 | 16,65 | 3.264 | 17,05 |
| 5 | 16 - 18 TAHUN | 1.310 | 13,16 | 1.300 | 14,14 | 2.610 | 13,63 |
| 6 | 19 - 22 TAHUN | 2.114 | 21,24 | 2.035 | 22,13 | 4.149 | 21,67 |
| | KEC. HARAU | 9.952 | 100,00 | 9.195 | 100,00 | 19.147 | 100,00 |

Sumber data : Database SIAK yang telah Dikonsolidasikan dan Dibersihkan (DKB) Kementerian Dalam Negeri

2.6. KECAMATAN PANGKALAN KOTO BARU

Tabel 2.6.1. Jumlah Penduduk Menurut Kelompok Umur dan Jenis Kelamin

Kabupaten : Lima Puluh Kota
 Kecamatan : Pangkalan Koto Baru
 Semester : II (dua)
 Tahun : 2021

| NO | KELOMPOK UMUR | JENIS KELAMIN | | | | JUMLAH | |
|----|---------------------------------|---------------|---------------|---------------|---------------|---------------|---------------|
| | | LAKI-LAKI | | PEREMPUAN | | n (JIWA) | % |
| | | n (JIWA) | % | n (JIWA) | % | | |
| 1 | 2 | 3 | 4 | 5 | 6 | 7 | 8 |
| 1 | 0-4 | 962 | 6,38 | 912 | 6,28 | 1.874 | 6,33 |
| 2 | 5-9 | 1.366 | 9,05 | 1.226 | 8,44 | 2.592 | 8,75 |
| 3 | 10-14 | 1.473 | 9,76 | 1.400 | 9,64 | 2.873 | 9,7 |
| 4 | 15-19 | 1.365 | 9,05 | 1.295 | 8,91 | 2.660 | 8,98 |
| 5 | 20-24 | 1.518 | 10,06 | 1.347 | 9,27 | 2.865 | 9,67 |
| 6 | 25-29 | 1.282 | 8,5 | 1.081 | 7,44 | 2.363 | 7,98 |
| 7 | 30-34 | 980 | 6,49 | 891 | 6,13 | 1.871 | 6,32 |
| 8 | 35-39 | 1.164 | 7,71 | 1.083 | 7,45 | 2.247 | 7,59 |
| 9 | 40-44 | 1.084 | 7,18 | 1.039 | 7,15 | 2.123 | 7,17 |
| 10 | 45-49 | 1.017 | 6,74 | 1.052 | 7,24 | 2.069 | 6,99 |
| 11 | 50-54 | 839 | 5,56 | 827 | 5,69 | 1.666 | 5,62 |
| 12 | 55-59 | 681 | 4,51 | 778 | 5,35 | 1.459 | 4,93 |
| 13 | 60-64 | 599 | 3,97 | 598 | 4,12 | 1.197 | 4,04 |
| 14 | 65-69 | 411 | 2,72 | 497 | 3,42 | 908 | 3,07 |
| 15 | 70-74 | 190 | 1,26 | 223 | 1,53 | 413 | 1,39 |
| 16 | 75+ | 159 | 1,05 | 280 | 1,93 | 439 | 1,48 |
| | KEC. PANGKALAN KOTO BARU | 15.090 | 100,00 | 14.529 | 100,00 | 29.619 | 100,00 |

Sumber data : Database SIAK yang telah Dikonsolidasikan dan Dibersihkan (DKB) Kementerian Dalam Negeri

Tabel 2.6.2. Jumlah Penduduk Menurut Agama dan Jenis Kelamin

Kabupaten : Lima Puluh Kota
 Kecamatan : Pangkalan Koto Baru
 Semester : II (dua)
 Tahun : 2021

| NO | AGAMA | JENIS KELAMIN | | | | JUMLAH | |
|----|---------------------------------|---------------|---------------|---------------|---------------|---------------|---------------|
| | | LAKI-LAKI | | PEREMPUAN | | | |
| | | n (JIWA) | % | n (JIWA) | % | n (JIWA) | % |
| 1 | 2 | 3 | 4 | 5 | 6 | 7 | 8 |
| 1 | ISLAM | 15.075 | 99,90 | 14.515 | 99,90 | 29.590 | 99,90 |
| 2 | KRISTEN | 15 | 0,10 | 13 | 0,09 | 28 | 0,09 |
| 3 | KATHOLIK | - | - | 1 | 0,01 | 1 | - |
| 4 | HINDU | - | - | - | - | - | - |
| 5 | BUDDHA | - | - | - | - | - | - |
| 6 | KHONGHUCU | - | - | - | - | - | - |
| 7 | KEPERCAYAAN | - | - | - | - | - | - |
| | KEC. PANGKALAN KOTO BARU | 15.090 | 100,00 | 14.529 | 100,00 | 29.619 | 100,00 |

Sumber data : Database SIAK yang telah Dikonsolidasikan dan Dibersihkan (DKB) Kementerian Dalam Negeri

Tabel 2.6.3. Jumlah Penduduk menurut Status Perkawinan dan Jenis Kelamin

Kabupaten : Lima Puluh Kota
 Kecamatan : Pangkalan Koto Baru
 Semester : II (dua)
 Tahun : 2021

| NO | STATUS PERKAWINAN | JENIS KELAMIN | | | | JUMLAH | |
|----|---------------------------------|---------------|---------------|---------------|---------------|---------------|---------------|
| | | LAKI-LAKI | | PEREMPUAN | | | |
| | | n (JIWA) | % | n (JIWA) | % | n (JIWA) | % |
| 1 | 2 | 3 | 4 | 5 | 6 | 7 | 8 |
| 1 | BELUM KAWIN | 8.236 | 54,58 | 6.278 | 43,21 | 14.514 | 49,00 |
| 2 | KAWIN | 6.619 | 43,86 | 7.024 | 48,34 | 13.643 | 46,06 |
| 3 | CERAI HIDUP | 68 | 0,45 | 131 | 0,90 | 199 | 0,67 |
| 4 | CERAI MATI | 167 | 1,11 | 1.096 | 7,54 | 1.263 | 4,26 |
| | KEC. PANGKALAN KOTO BARU | 15.090 | 100,00 | 14.529 | 100,00 | 29.619 | 100,00 |

Sumber data : Database SIAK yang telah Dikonsolidasikan dan Dibersihkan (DKB) Kementerian Dalam Negeri

Tabel 2.6.4. Jumlah Penduduk Menurut Pendidikan yang Ditamatkan dan Jenis Kelamin

Kabupaten : Lima Puluh Kota
 Kecamatan : Pangkalan Koto Baru
 Semester : II (dua)
 Tahun : 2021

| NO | PENDIDIKAN YANG DITAMATKAN | JENIS KELAMIN | | | | JUMLAH | |
|----|----------------------------------|---------------|---------------|---------------|---------------|---------------|---------------|
| | | LAKI-LAKI | | PEREMPUAN | | n (JIWA) | % |
| | | n (JIWA) | % | n (JIWA) | % | | |
| 1 | 2 | 3 | 4 | 5 | 6 | 7 | 8 |
| 1 | TIDAK/BLM SEKOLAH | 2.617 | 17,34 | 2.438 | 16,78 | 5.055 | 17,07 |
| 2 | BELUM TAMAT SD/SEDERAJAT | 5.200 | 34,46 | 4.900 | 33,73 | 10.100 | 34,10 |
| 3 | TAMAT SD/SEDERAJAT | 3.146 | 20,85 | 2.796 | 19,24 | 5.942 | 20,06 |
| 4 | SLTP/SEDERAJAT | 1.600 | 10,60 | 1.460 | 10,05 | 3.060 | 10,33 |
| 5 | SLTA/SEDERAJAT | 2.211 | 14,65 | 2.099 | 14,45 | 4.310 | 14,55 |
| 6 | DIPLOMA I/II | 16 | 0,11 | 51 | 0,35 | 67 | 0,23 |
| 7 | AKADEMI/DIPLOMA III/SARJANA MUDA | 64 | 0,42 | 160 | 1,10 | 224 | 0,76 |
| 8 | DIPLOMA IV/STRATA I | 229 | 1,52 | 613 | 4,22 | 842 | 2,84 |
| 9 | STRATA-II | 7 | 0,05 | 11 | 0,08 | 18 | 0,06 |
| 10 | STRATA-III | 0 | 0,000 | 1 | 0,010 | 1 | 0,000 |
| | KEC. PANGKALAN KOTO BARU | 15.090 | 100,00 | 14.529 | 100,00 | 29.619 | 100,00 |

Sumber data : Database SIAK yang telah Dikonsolidasikan dan Dibersihkan (DKB) Kementerian Dalam Negeri

Tabel 2.6.5. Jumlah Penduduk Menurut Jenis Pekerjaan dan Jenis Kelamin

Kabupaten : Lima Puluh Kota
 Kecamatan : Pangkalan Koto Baru
 Semester : II (dua)
 Tahun : 2021

| NO | JENIS PEKERJAAN | JENIS KELAMIN | | | | JUMLAH | |
|----|---------------------------------|---------------|---------------|---------------|---------------|---------------|---------------|
| | | LAKI-LAKI | | PEREMPUAN | | | |
| | | n (JIWA) | % | n (JIWA) | % | n (JIWA) | % |
| 1 | 2 | 3 | 4 | 5 | 6 | 7 | 8 |
| 1 | BELUM/TIDAK BEKERJA | 3.442 | 22,81 | 2.865 | 19,72 | 6.307 | 21,29 |
| 2 | APARATUR/PEJABAT NEGARA | 256 | 1,70 | 196 | 1,35 | 452 | 1,53 |
| 3 | TENAGA PENGAJAR | 17 | 0,11 | 96 | 0,66 | 113 | 0,38 |
| 4 | WIRASWASTA | 3.152 | 20,89 | 535 | 3,68 | 3.687 | 12,45 |
| 5 | PERTANIAN/PETERNAKAN | 4.664 | 30,91 | 281 | 1,93 | 4.945 | 16,70 |
| 6 | NELAYAN | 13 | 0,09 | 0 | 0,00 | 13 | 0,04 |
| 7 | AGAMA DAN KEPERCAYAAN | 5 | 0,03 | 0 | 0,00 | 5 | 0,02 |
| 8 | PELAJAR/MAHASISWA | 3.509 | 23,25 | 3.363 | 23,15 | 6.872 | 23,20 |
| 9 | TENAGA KESEHATAN | 2 | 0,01 | 35 | 0,24 | 37 | 0,12 |
| 10 | PENSIUNAN | 22 | 0,15 | 13 | 0,09 | 35 | 0,12 |
| 11 | LAINNYA | 8 | 0,05 | 7.145 | 49,18 | 7.153 | 24,15 |
| | KEC. PANGKALAN KOTO BARU | 15.090 | 100,00 | 14.529 | 100,00 | 29.619 | 100,00 |

Sumber data : Database SIAK yang telah Dikonsolidasikan dan Dibersihkan (DKB) Kementerian Dalam Negeri

Tabel 2.6.6. Jumlah Penduduk Menurut Golongan Darah dan Jenis Kelamin

Kabupaten : Lima Puluh Kota
 Kecamatan : Pangkalan Koto Baru
 Semester : II (dua)
 Tahun : 2021

| NO | GOLONGAN DARAH | JENIS KELAMIN | | | | JUMLAH | |
|----|---------------------------------|---------------|---------------|---------------|---------------|---------------|---------------|
| | | LAKI-LAKI | | PEREMPUAN | | n (JIWA) | % |
| | | n (JIWA) | % | n (JIWA) | % | | |
| 1 | 2 | 3 | 4 | 5 | 6 | 7 | 8 |
| 1 | A | 191 | 1,27 | 196 | 1,35 | 387 | 1,31 |
| 2 | B | 161 | 1,07 | 155 | 1,07 | 316 | 1,07 |
| 3 | AB | 85 | 0,56 | 93 | 0,64 | 178 | 0,60 |
| 4 | O | 365 | 2,42 | 295 | 2,03 | 660 | 2,23 |
| 5 | A+ | 31 | 0,21 | 10 | 0,07 | 41 | 0,14 |
| 6 | A- | 0 | 0,00 | 0 | 0,00 | 0 | 0,00 |
| 7 | B+ | 18 | 0,12 | 14 | 0,10 | 32 | 0,11 |
| 8 | B- | 0 | 0,00 | 0 | 0,00 | 0 | 0,00 |
| 9 | AB+ | 10 | 0,07 | 5 | 0,03 | 15 | 0,05 |
| 10 | AB- | 1 | 0,01 | 1 | 0,01 | 2 | 0,01 |
| 11 | O+ | 19 | 0,13 | 10 | 0,07 | 29 | 0,10 |
| 12 | O- | 16 | 0,11 | 12 | 0,08 | 28 | 0,09 |
| 13 | TIDAK TAHU | 14.193 | 94,06 | 13.738 | 94,56 | 27.931 | 94,30 |
| | KEC. PANGKALAN KOTO BARU | 15.090 | 100,00 | 14.529 | 100,00 | 29.619 | 100,00 |

Sumber data : Database SIAK yang telah Dikonsolidasikan dan Dibersihkan (DKB) Kementerian Dalam Negeri

Tabel 2.6.7. Jumlah Penduduk Menurut Usia Pendidikan dan Jenis Kelamin

Kabupaten : Lima Puluh Kota
 Kecamatan : Pangkalan Koto Baru
 Semester : II (dua)
 Tahun : 2021

| NO | USIA PENDIDIKAN | JENIS KELAMIN | | | | JUMLAH | |
|----|---------------------------------|---------------|---------------|--------------|---------------|---------------|---------------|
| | | LAKI-LAKI | | PEREMPUAN | | | |
| | | n (JIWA) | % | n (JIWA) | % | n (JIWA) | % |
| 1 | 2 | 3 | 4 | 5 | 6 | 7 | 8 |
| 1 | 04 - 05 TAHUN | 492 | 9,19 | 432 | 8,69 | 924 | 8,95 |
| 2 | 06 TAHUN | 265 | 4,95 | 236 | 4,75 | 501 | 4,85 |
| 3 | 07 - 12 TAHUN | 1.685 | 31,47 | 1.610 | 32,39 | 3.295 | 31,91 |
| 4 | 13 - 15 TAHUN | 958 | 17,89 | 860 | 17,30 | 1.818 | 17,61 |
| 5 | 16 - 18 TAHUN | 733 | 13,69 | 740 | 14,89 | 1.473 | 14,27 |
| 6 | 19 - 22 TAHUN | 1.222 | 22,82 | 1.092 | 21,97 | 2.314 | 22,41 |
| | KEC. PANGKALAN KOTO BARU | 5.355 | 100,00 | 4.970 | 100,00 | 10.325 | 100,00 |

Sumber data : Database SIAK yang telah Dikonsolidasikan dan Dibersihkan (DKB) Kementerian Dalam Negeri

2.7. KECAMATAN KAPUR IX

Tabel 2.7.1. Jumlah Penduduk Menurut Kelompok Umur dan Jenis Kelamin

Kabupaten : Lima Puluh Kota
 Kecamatan : Kapur IX
 Semester : II (dua)
 Tahun : 2021

| NO | KELOMPOK UMUR | JENIS KELAMIN | | | | JUMLAH | |
|----|----------------------|---------------|---------------|---------------|---------------|---------------|---------------|
| | | LAKI-LAKI | | PEREMPUAN | | n (JIWA) | % |
| | | n (JIWA) | % | n (JIWA) | % | | |
| 1 | 2 | 3 | 4 | 5 | 6 | 7 | 8 |
| 1 | 0-4 | 1.002 | 6,97 | 867 | 6,19 | 1.869 | 6,59 |
| 2 | 5-9 | 1.109 | 7,71 | 1.044 | 7,45 | 2.153 | 7,59 |
| 3 | 10-14 | 1.297 | 9,02 | 1.241 | 8,86 | 2.538 | 8,94 |
| 4 | 15-19 | 1.360 | 9,46 | 1.327 | 9,48 | 2.687 | 9,47 |
| 5 | 20-24 | 1.451 | 10,09 | 1.368 | 9,77 | 2.819 | 9,93 |
| 6 | 25-29 | 1.242 | 8,64 | 1.130 | 8,07 | 2.372 | 8,36 |
| 7 | 30-34 | 962 | 6,69 | 904 | 6,45 | 1.866 | 6,58 |
| 8 | 35-39 | 1.190 | 8,28 | 1.217 | 8,69 | 2.407 | 8,48 |
| 9 | 40-44 | 1.131 | 7,87 | 1.138 | 8,13 | 2.269 | 8 |
| 10 | 45-49 | 997 | 6,94 | 955 | 6,82 | 1.952 | 6,88 |
| 11 | 50-54 | 788 | 5,48 | 785 | 5,61 | 1.573 | 5,54 |
| 12 | 55-59 | 610 | 4,24 | 644 | 4,6 | 1.254 | 4,42 |
| 13 | 60-64 | 513 | 3,57 | 534 | 3,81 | 1.047 | 3,69 |
| 14 | 65-69 | 402 | 2,8 | 401 | 2,86 | 803 | 2,83 |
| 15 | 70-74 | 165 | 1,15 | 206 | 1,47 | 371 | 1,31 |
| 16 | 75+ | 156 | 1,09 | 244 | 1,74 | 400 | 1,41 |
| | KEC. KAPUR IX | 14.375 | 100,00 | 14.005 | 100,00 | 28.380 | 100,00 |

Sumber data : Database SIAK yang telah Dikonsolidasikan dan Dibersihkan (DKB) Kementerian Dalam Negeri

Tabel 2.7.2. Jumlah Penduduk Menurut Agama dan Jenis Kelamin

Kabupaten : Lima Puluh Kota
 Kecamatan : Kapur IX
 Semester : II (dua)
 Tahun : 2021

| NO | AGAMA | JENIS KELAMIN | | | | JUMLAH | |
|----|----------------------|---------------|---------------|---------------|---------------|---------------|---------------|
| | | LAKI-LAKI | | PEREMPUAN | | | |
| | | n (JIWA) | % | n (JIWA) | % | n (JIWA) | % |
| 1 | 2 | 3 | 4 | 5 | 6 | 7 | 8 |
| 1 | ISLAM | 14.375 | 100,00 | 14.005 | 100,00 | 28.380 | 100,00 |
| 2 | KRISTEN | - | - | - | - | - | - |
| 3 | KATHOLIK | - | - | - | - | - | - |
| 4 | HINDU | - | - | - | - | - | - |
| 5 | BUDDHA | - | - | - | - | - | - |
| 6 | KHONGHUCU | - | - | - | - | - | - |
| 7 | KEPERCAYAAN | - | - | - | - | - | - |
| | KEC. KAPUR IX | 14.375 | 100,00 | 14.005 | 100,00 | 28.380 | 100,00 |

Sumber data : Database SIAK yang telah Dikonsolidasikan dan Dibersihkan (DKB) Kementerian Dalam Negeri

Tabel 2.7.3. Jumlah Penduduk menurut Status Perkawinan dan Jenis Kelamin

Kabupaten : Lima Puluh Kota
 Kecamatan : Kapur IX
 Semester : II (dua)
 Tahun : 2021

| NO | STATUS PERKAWINAN | JENIS KELAMIN | | | | JUMLAH | |
|----|----------------------|---------------|---------------|---------------|---------------|---------------|---------------|
| | | LAKI-LAKI | | PEREMPUAN | | | |
| | | n (JIWA) | % | n (JIWA) | % | n (JIWA) | % |
| 1 | 2 | 3 | 4 | 5 | 6 | 7 | 8 |
| 1 | BELUM KAWIN | 7.245 | 50,40 | 5.779 | 41,26 | 13.024 | 45,89 |
| 2 | KAWIN | 6.950 | 48,35 | 7.216 | 51,52 | 14.166 | 49,92 |
| 3 | CERAI HIDUP | 42 | 0,29 | 86 | 0,61 | 128 | 0,45 |
| 4 | CERAI MATI | 138 | 0,96 | 924 | 6,60 | 1.062 | 3,74 |
| | KEC. KAPUR IX | 14.375 | 100,00 | 14.005 | 100,00 | 28.380 | 100,00 |

Sumber data : Database SIAK yang telah Dikonsolidasikan dan Dibersihkan (DKB) Kementerian Dalam Negeri

Tabel 2.7.4. Jumlah Penduduk Menurut Pendidikan yang Ditamatkan dan Jenis Kelamin

Kabupaten : Lima Puluh Kota
 Kecamatan : Kapur IX
 Semester : II (dua)
 Tahun : 2021

| NO | PENDIDIKAN YANG DITAMATKAN | JENIS KELAMIN | | | | JUMLAH | |
|----|----------------------------------|---------------|---------------|---------------|---------------|---------------|---------------|
| | | LAKI-LAKI | | PEREMPUAN | | n (JIWA) | % |
| | | n (JIWA) | % | n (JIWA) | % | | |
| 1 | 2 | 3 | 4 | 5 | 6 | 7 | 8 |
| 1 | TIDAK/BLM SEKOLAH | 2.418 | 16,82 | 2.198 | 15,69 | 4.616 | 16,26 |
| 2 | BELUM TAMAT SD/SEDERAJAT | 5.447 | 37,89 | 5.135 | 36,67 | 10.582 | 37,29 |
| 3 | TAMAT SD/SEDERAJAT | 2.773 | 19,29 | 2.410 | 17,21 | 5.183 | 18,26 |
| 4 | SLTP/SEDERAJAT | 1.545 | 10,75 | 1.592 | 11,37 | 3.137 | 11,05 |
| 5 | SLTA/SEDERAJAT | 1.703 | 11,85 | 1.689 | 12,06 | 3.392 | 11,95 |
| 6 | DIPLOMA I/II | 24 | 0,17 | 109 | 0,78 | 133 | 0,47 |
| 7 | AKADEMI/DIPLOMA III/SARJANA MUDA | 103 | 0,72 | 207 | 1,48 | 310 | 1,09 |
| 8 | DIPLOMA IV/STRATA I | 348 | 2,42 | 654 | 4,67 | 1.002 | 3,53 |
| 9 | STRATA-II | 14 | 0,10 | 11 | 0,08 | 25 | 0,09 |
| 10 | STRATA-III | 0 | 0,000 | 0 | 0,000 | 0 | 0,000 |
| | KEC. KAPUR IX | 14.375 | 100,00 | 14.005 | 100,00 | 28.380 | 100,00 |

Sumber data : Database SIAK yang telah Dikonsolidasikan dan Dibersihkan (DKB) Kementerian Dalam Negeri

Tabel 2.7.5. Jumlah Penduduk Menurut Jenis Pekerjaan dan Jenis Kelamin

Kabupaten : Lima Puluh Kota
 Kecamatan : Kapur IX
 Semester : II (dua)
 Tahun : 2021

| NO | JENIS PEKERJAAN | JENIS KELAMIN | | | | JUMLAH | |
|----|-------------------------|---------------|---------------|---------------|---------------|---------------|---------------|
| | | LAKI-LAKI | | PEREMPUAN | | | |
| | | n (JIWA) | % | n (JIWA) | % | n (JIWA) | % |
| 1 | 2 | 3 | 4 | 5 | 6 | 7 | 8 |
| 1 | BELUM/TIDAK BEKERJA | 3.016 | 20,98 | 2.568 | 18,34 | 5.584 | 19,68 |
| 2 | APARATUR/PEJABAT NEGARA | 179 | 1,25 | 227 | 1,62 | 406 | 1,43 |
| 3 | TENAGA PENGAJAR | 8 | 0,06 | 39 | 0,28 | 47 | 0,17 |
| 4 | WIRASWASTA | 1.482 | 10,31 | 515 | 3,68 | 1.997 | 7,04 |
| 5 | PERTANIAN/PETERNAKAN | 6.263 | 43,57 | 539 | 3,85 | 6.802 | 23,97 |
| 6 | NELAYAN | 1 | 0,01 | 0 | 0,00 | 1 | 0,00 |
| 7 | AGAMA DAN KEPERCAYAAN | 1 | 0,01 | 0 | 0,00 | 1 | 0,00 |
| 8 | PELAJAR/MAHASISWA | 3.372 | 23,46 | 3.287 | 23,47 | 6.659 | 23,46 |
| 9 | TENAGA KESEHATAN | 4 | 0,03 | 21 | 0,15 | 25 | 0,09 |
| 10 | PENSIUNAN | 27 | 0,19 | 19 | 0,14 | 46 | 0,16 |
| 11 | LAINNYA | 22 | 0,15 | 6.790 | 48,48 | 6.812 | 24,00 |
| | KEC. KAPUR IX | 14.375 | 100,00 | 14.005 | 100,00 | 28.380 | 100,00 |

Sumber data : Database SIAK yang telah Dikonsolidasikan dan Dibersihkan (DKB) Kementerian Dalam Negeri

Tabel 2.7.6. Jumlah Penduduk Menurut Golongan Darah dan Jenis Kelamin

Kabupaten : Lima Puluh Kota
 Kecamatan : Kapur IX
 Semester : II (dua)
 Tahun : 2021

| NO | GOLONGAN DARAH | JENIS KELAMIN | | | | JUMLAH | |
|----|----------------------|---------------|---------------|---------------|---------------|---------------|---------------|
| | | LAKI-LAKI | | PEREMPUAN | | n (JIWA) | % |
| | | n (JIWA) | % | n (JIWA) | % | | |
| 1 | 2 | 3 | 4 | 5 | 6 | 7 | 8 |
| 1 | A | 263 | 1,83 | 273 | 1,95 | 536 | 1,89 |
| 2 | B | 201 | 1,40 | 244 | 1,74 | 445 | 1,57 |
| 3 | AB | 112 | 0,78 | 110 | 0,79 | 222 | 0,78 |
| 4 | O | 448 | 3,12 | 368 | 2,63 | 816 | 2,88 |
| 5 | A+ | 5 | 0,03 | 7 | 0,05 | 12 | 0,04 |
| 6 | A- | 2 | 0,01 | 0 | 0,00 | 2 | 0,01 |
| 7 | B+ | 6 | 0,04 | 9 | 0,06 | 15 | 0,05 |
| 8 | B- | 0 | 0,00 | 0 | 0,00 | 0 | 0,00 |
| 9 | AB+ | 1 | 0,01 | 1 | 0,01 | 2 | 0,01 |
| 10 | AB- | 0 | 0,00 | 1 | 0,01 | 1 | 0,00 |
| 11 | O+ | 20 | 0,14 | 11 | 0,08 | 31 | 0,11 |
| 12 | O- | 14 | 0,10 | 15 | 0,11 | 29 | 0,10 |
| 13 | TIDAK TAHU | 13.303 | 92,54 | 12.966 | 92,58 | 26.269 | 92,56 |
| | KEC. KAPUR IX | 14.375 | 100,00 | 14.005 | 100,00 | 28.380 | 100,00 |

Sumber data : Database SIAK yang telah Dikonsolidasikan dan Dibersihkan (DKB) Kementerian Dalam Negeri

Tabel 2.7.7. Jumlah Penduduk Menurut Usia Pendidikan dan Jenis Kelamin

Kabupaten : Lima Puluh Kota
 Kecamatan : Kapur IX
 Semester : II (dua)
 Tahun : 2021

| NO | USIA PENDIDIKAN | JENIS KELAMIN | | | | JUMLAH | |
|----|----------------------|---------------|---------------|--------------|---------------|--------------|---------------|
| | | LAKI-LAKI | | PEREMPUAN | | | |
| | | n (JIWA) | % | n (JIWA) | % | n (JIWA) | % |
| 1 | 2 | 3 | 4 | 5 | 6 | 7 | 8 |
| 1 | 04 - 05 TAHUN | 391 | 8,04 | 399 | 8,56 | 790 | 8,29 |
| 2 | 06 TAHUN | 198 | 4,07 | 226 | 4,85 | 424 | 4,45 |
| 3 | 07 - 12 TAHUN | 1.519 | 31,22 | 1.343 | 28,83 | 2.862 | 30,05 |
| 4 | 13 - 15 TAHUN | 816 | 16,77 | 817 | 17,54 | 1.633 | 17,14 |
| 5 | 16 - 18 TAHUN | 748 | 15,37 | 747 | 16,03 | 1.495 | 15,70 |
| 6 | 19 - 22 TAHUN | 1.194 | 24,54 | 1.127 | 24,19 | 2.321 | 24,37 |
| | KEC. KAPUR IX | 4.866 | 100,00 | 4.659 | 100,00 | 9.525 | 100,00 |

Sumber data : Database SIAK yang telah Dikonsolidasikan dan Dibersihkan (DKB) Kementerian Dalam Negeri

2.8. KECAMATAN GUNUANG OMEH

Tabel 2.8.1. Jumlah Penduduk Menurut Kelompok Umur dan Jenis Kelamin

Kabupaten : Lima Puluh Kota
 Kecamatan : Gunuang Omeh
 Semester : II (dua)
 Tahun : 2021

| NO | KELOMPOK UMUR | JENIS KELAMIN | | | | JUMLAH | |
|----|--------------------------|---------------|---------------|--------------|---------------|---------------|---------------|
| | | LAKI-LAKI | | PEREMPUAN | | n (JIWA) | % |
| | | n (JIWA) | % | n (JIWA) | % | | |
| 1 | 2 | 3 | 4 | 5 | 6 | 7 | 8 |
| 1 | 0-4 | 447 | 6,21 | 374 | 5,21 | 821 | 5,71 |
| 2 | 5-9 | 604 | 8,39 | 546 | 7,6 | 1.150 | 7,99 |
| 3 | 10-14 | 684 | 9,5 | 631 | 8,79 | 1.315 | 9,14 |
| 4 | 15-19 | 620 | 8,61 | 595 | 8,28 | 1.215 | 8,45 |
| 5 | 20-24 | 636 | 8,83 | 645 | 8,98 | 1.281 | 8,91 |
| 6 | 25-29 | 590 | 8,19 | 490 | 6,82 | 1.080 | 7,51 |
| 7 | 30-34 | 407 | 5,65 | 354 | 4,93 | 761 | 5,29 |
| 8 | 35-39 | 491 | 6,82 | 461 | 6,42 | 952 | 6,62 |
| 9 | 40-44 | 462 | 6,41 | 479 | 6,67 | 941 | 6,54 |
| 10 | 45-49 | 525 | 7,29 | 527 | 7,34 | 1.052 | 7,31 |
| 11 | 50-54 | 408 | 5,67 | 369 | 5,14 | 777 | 5,4 |
| 12 | 55-59 | 368 | 5,11 | 394 | 5,49 | 762 | 5,3 |
| 13 | 60-64 | 310 | 4,3 | 354 | 4,93 | 664 | 4,62 |
| 14 | 65-69 | 263 | 3,65 | 362 | 5,04 | 625 | 4,35 |
| 15 | 70-74 | 171 | 2,37 | 219 | 3,05 | 390 | 2,71 |
| 16 | 75+ | 216 | 3 | 382 | 5,32 | 598 | 4,16 |
| | KEC. GUNUANG OMEH | 7.202 | 100,00 | 7.182 | 100,00 | 14.384 | 100,00 |

Sumber data : Database SIAK yang telah Dikonsolidasikan dan Dibersihkan (DKB) Kementerian Dalam Negeri

Tabel 2.8.2. Jumlah Penduduk Menurut Agama dan Jenis Kelamin

Kabupaten : Lima Puluh Kota
 Kecamatan : Gunuang Omeh
 Semester : II (dua)
 Tahun : 2021

| NO | AGAMA | JENIS KELAMIN | | | | JUMLAH | |
|----|--------------------------|---------------|---------------|--------------|---------------|---------------|---------------|
| | | LAKI-LAKI | | PEREMPUAN | | | |
| | | n (JIWA) | % | n (JIWA) | % | n (JIWA) | % |
| 1 | 2 | 3 | 4 | 5 | 6 | 7 | 8 |
| 1 | ISLAM | 7.202 | 100,00 | 7.182 | 100,00 | 14.384 | 100,00 |
| 2 | KRISTEN | - | - | - | - | - | - |
| 3 | KATHOLIK | - | - | - | - | - | - |
| 4 | HINDU | - | - | - | - | - | - |
| 5 | BUDDHA | - | - | - | - | - | - |
| 6 | KHONGHUCU | - | - | - | - | - | - |
| 7 | KEPERCAYAAN | - | - | - | - | - | - |
| | KEC. GUNUANG OMEH | 7.202 | 100,00 | 7.182 | 100,00 | 14.384 | 100,00 |

Sumber data : Database SIAK yang telah Dikonsolidasikan dan Dibersihkan (DKB) Kementerian Dalam Negeri

Tabel 2.8.3. Jumlah Penduduk menurut Status Perkawinan dan Jenis Kelamin

Kabupaten : Lima Puluh Kota
 Kecamatan : Gunung Omeh
 Semester : II (dua)
 Tahun : 2021

| NO | STATUS PERKAWINAN | JENIS KELAMIN | | | | JUMLAH | |
|----|--------------------------|---------------|---------------|--------------|---------------|---------------|---------------|
| | | LAKI-LAKI | | PEREMPUAN | | | |
| | | n (JIWA) | % | n (JIWA) | % | n (JIWA) | % |
| 1 | 2 | 3 | 4 | 5 | 6 | 7 | 8 |
| 1 | BELUM KAWIN | 3.654 | 50,74 | 2.814 | 39,18 | 6.468 | 44,97 |
| 2 | KAWIN | 3.362 | 46,68 | 3.525 | 49,08 | 6.887 | 47,88 |
| 3 | CERAI HIDUP | 66 | 0,92 | 108 | 1,50 | 174 | 1,21 |
| 4 | CERAI MATI | 120 | 1,67 | 735 | 10,23 | 855 | 5,94 |
| | KEC. GUNUANG OMEH | 7.202 | 100,00 | 7.182 | 100,00 | 14.384 | 100,00 |

Sumber data : Database SIAK yang telah Dikonsolidasikan dan Dibersihkan (DKB) Kementerian Dalam Negeri

Tabel 2.8.4. Jumlah Penduduk Menurut Pendidikan yang Ditamatkan dan Jenis Kelamin

Kabupaten : Lima Puluh Kota
 Kecamatan : Gunung Omeh
 Semester : II (dua)
 Tahun : 2021

| NO | PENDIDIKAN YANG DITAMATKAN | JENIS KELAMIN | | | | JUMLAH | |
|----|----------------------------------|---------------|---------------|--------------|---------------|---------------|---------------|
| | | LAKI-LAKI | | PEREMPUAN | | n (JIWA) | % |
| | | n (JIWA) | % | n (JIWA) | % | | |
| 1 | 2 | 3 | 4 | 5 | 6 | 7 | 8 |
| 1 | TIDAK/BLM SEKOLAH | 1.175 | 16,31 | 1.029 | 14,33 | 2.204 | 15,32 |
| 2 | BELUM TAMAT SD/SEDERAJAT | 3.006 | 41,74 | 2.928 | 40,77 | 5.934 | 41,25 |
| 3 | TAMAT SD/SEDERAJAT | 1.230 | 17,08 | 1.179 | 16,42 | 2.409 | 16,75 |
| 4 | SLTP/SEDERAJAT | 672 | 9,33 | 720 | 10,03 | 1.392 | 9,68 |
| 5 | SLTA/SEDERAJAT | 941 | 13,07 | 909 | 12,66 | 1.850 | 12,86 |
| 6 | DIPLOMA I/II | 10 | 0,14 | 48 | 0,67 | 58 | 0,40 |
| 7 | AKADEMI/DIPLOMA III/SARJANA MUDA | 37 | 0,51 | 58 | 0,81 | 95 | 0,66 |
| 8 | DIPLOMA IV/STRATA I | 128 | 1,78 | 307 | 4,27 | 435 | 3,02 |
| 9 | STRATA-II | 3 | 0,04 | 4 | 0,06 | 7 | 0,05 |
| 10 | STRATA-III | 0 | 0,000 | 0 | 0,000 | 0 | 0,000 |
| | KEC. GUNUANG OMEH | 7.202 | 100,00 | 7.182 | 100,00 | 14.384 | 100,00 |

Sumber data : Database SIAK yang telah Dikonsolidasikan dan Dibersihkan (DKB) Kementerian Dalam Negeri

Tabel 2.8.5. Jumlah Penduduk Menurut Jenis Pekerjaan dan Jenis Kelamin

Kabupaten : Lima Puluh Kota
 Kecamatan : Gunuang Omeh
 Semester : II (dua)
 Tahun : 2021

| NO | JENIS PEKERJAAN | JENIS KELAMIN | | | | JUMLAH | |
|----|--------------------------|---------------|---------------|--------------|---------------|---------------|---------------|
| | | LAKI-LAKI | | PEREMPUAN | | | |
| | | n (JIWA) | % | n (JIWA) | % | n (JIWA) | % |
| 1 | 2 | 3 | 4 | 5 | 6 | 7 | 8 |
| 1 | BELUM/TIDAK BEKERJA | 1.500 | 20,83 | 1.202 | 16,74 | 2.702 | 18,78 |
| 2 | APARATUR/PEJABAT NEGARA | 60 | 0,83 | 108 | 1,50 | 168 | 1,17 |
| 3 | TENAGA PENGAJAR | 4 | 0,06 | 29 | 0,40 | 33 | 0,23 |
| 4 | WIRASWASTA | 976 | 13,55 | 342 | 4,76 | 1.318 | 9,16 |
| 5 | PERTANIAN/PETERNAKAN | 3.093 | 42,95 | 435 | 6,06 | 3.528 | 24,53 |
| 6 | NELAYAN | 0 | 0,00 | 0 | 0,00 | 0 | 0,00 |
| 7 | AGAMA DAN KEPERCAYAAN | 2 | 0,03 | 0 | 0,00 | 2 | 0,01 |
| 8 | PELAJAR/MAHASISWA | 1.544 | 21,44 | 1.592 | 22,17 | 3.136 | 21,80 |
| 9 | TENAGA KESEHATAN | 0 | 0,00 | 6 | 0,08 | 6 | 0,04 |
| 10 | PENSIUNAN | 16 | 0,22 | 26 | 0,36 | 42 | 0,29 |
| 11 | LAINNYA | 7 | 0,10 | 3.442 | 47,93 | 3.449 | 23,98 |
| | KEC. GUNUANG OMEH | 7.202 | 100,00 | 7.182 | 100,00 | 14.384 | 100,00 |

Sumber data : Database SIAK yang telah Dikonsolidasikan dan Dibersihkan (DKB) Kementerian Dalam Negeri

Tabel 2.8.6. Jumlah Penduduk Menurut Golongan Darah dan Jenis Kelamin

Kabupaten : Lima Puluh Kota
 Kecamatan : Gunuang Omeh
 Semester : II (dua)
 Tahun : 2021

| NO | GOLONGAN DARAH | JENIS KELAMIN | | | | JUMLAH | |
|----|--------------------------|---------------|---------------|--------------|---------------|---------------|---------------|
| | | LAKI-LAKI | | PEREMPUAN | | n (JIWA) | % |
| | | n (JIWA) | % | n (JIWA) | % | | |
| 1 | 2 | 3 | 4 | 5 | 6 | 7 | 8 |
| 1 | A | 110 | 1,53 | 103 | 1,43 | 213 | 1,48 |
| 2 | B | 114 | 1,58 | 119 | 1,66 | 233 | 1,62 |
| 3 | AB | 58 | 0,81 | 49 | 0,68 | 107 | 0,74 |
| 4 | O | 224 | 3,11 | 179 | 2,49 | 403 | 2,80 |
| 5 | A+ | 19 | 0,26 | 8 | 0,11 | 27 | 0,19 |
| 6 | A- | 2 | 0,03 | 1 | 0,01 | 3 | 0,02 |
| 7 | B+ | 11 | 0,15 | 4 | 0,06 | 15 | 0,10 |
| 8 | B- | 0 | 0,00 | 0 | 0,00 | 0 | 0,00 |
| 9 | AB+ | 4 | 0,06 | 2 | 0,03 | 6 | 0,04 |
| 10 | AB- | 4 | 0,06 | 5 | 0,07 | 9 | 0,06 |
| 11 | O+ | 27 | 0,37 | 5 | 0,07 | 32 | 0,22 |
| 12 | O- | 7 | 0,10 | 8 | 0,11 | 15 | 0,10 |
| 13 | TIDAK TAHU | 6.622 | 91,95 | 6.699 | 93,27 | 13.321 | 92,61 |
| | KEC. GUNUANG OMEH | 7.202 | 100,00 | 7.182 | 100,00 | 14.384 | 100,00 |

Sumber data : Database SIAK yang telah Dikonsolidasikan dan Dibersihkan (DKB) Kementerian Dalam Negeri

Tabel 2.8.7. Jumlah Penduduk Menurut Usia Pendidikan dan Jenis Kelamin

Kabupaten : Lima Puluh Kota
 Kecamatan : Gunuang Omeh
 Semester : II (dua)
 Tahun : 2021

| NO | USIA PENDIDIKAN | JENIS KELAMIN | | | | JUMLAH | |
|----|--------------------------|---------------|---------------|--------------|---------------|--------------|---------------|
| | | LAKI-LAKI | | PEREMPUAN | | | |
| | | n (JIWA) | % | n (JIWA) | % | n (JIWA) | % |
| 1 | 2 | 3 | 4 | 5 | 6 | 7 | 8 |
| 1 | 04 - 05 TAHUN | 215 | 8,81 | 217 | 9,49 | 432 | 9,14 |
| 2 | 06 TAHUN | 109 | 4,47 | 109 | 4,77 | 218 | 4,61 |
| 3 | 07 - 12 TAHUN | 796 | 32,61 | 716 | 31,31 | 1.512 | 31,98 |
| 4 | 13 - 15 TAHUN | 437 | 17,90 | 382 | 16,70 | 819 | 17,32 |
| 5 | 16 - 18 TAHUN | 316 | 12,95 | 326 | 14,25 | 642 | 13,58 |
| 6 | 19 - 22 TAHUN | 568 | 23,27 | 537 | 23,48 | 1.105 | 23,37 |
| | KEC. GUNUANG OMEH | 2.441 | 100,00 | 2.287 | 100,00 | 4.728 | 100,00 |

Sumber data : Database SIAK yang telah Dikonsolidasikan dan Dibersihkan (DKB) Kementerian Dalam Negeri

2.9. KECAMATAN LAREH SAGO HALABAN

Tabel 2.9.1. Jumlah Penduduk Menurut Kelompok Umur dan Jenis Kelamin

Kabupaten : Lima Puluh Kota
 Kecamatan : Lareh Sago Halaban
 Semester : II (dua)
 Tahun : 2021

| NO | KELOMPOK UMUR | JENIS KELAMIN | | | | JUMLAH | |
|----|--------------------------------|---------------|---------------|---------------|---------------|---------------|---------------|
| | | LAKI-LAKI | | PEREMPUAN | | n (JIWA) | % |
| | | n (JIWA) | % | n (JIWA) | % | | |
| 1 | 2 | 3 | 4 | 5 | 6 | 7 | 8 |
| 1 | 0-4 | 1.224 | 6,21 | 1.098 | 5,58 | 2.322 | 5,9 |
| 2 | 5-9 | 1.666 | 8,46 | 1.569 | 7,98 | 3.235 | 8,22 |
| 3 | 10-14 | 1.971 | 10,01 | 1.674 | 8,51 | 3.645 | 9,26 |
| 4 | 15-19 | 1.657 | 8,41 | 1.595 | 8,11 | 3.252 | 8,26 |
| 5 | 20-24 | 1.753 | 8,9 | 1.641 | 8,35 | 3.394 | 8,62 |
| 6 | 25-29 | 1.396 | 7,09 | 1.254 | 6,38 | 2.650 | 6,73 |
| 7 | 30-34 | 1.114 | 5,66 | 1.085 | 5,52 | 2.199 | 5,59 |
| 8 | 35-39 | 1.358 | 6,9 | 1.403 | 7,14 | 2.761 | 7,02 |
| 9 | 40-44 | 1.500 | 7,62 | 1.479 | 7,52 | 2.979 | 7,57 |
| 10 | 45-49 | 1.480 | 7,51 | 1.561 | 7,94 | 3.041 | 7,73 |
| 11 | 50-54 | 1.208 | 6,13 | 1.216 | 6,18 | 2.424 | 6,16 |
| 12 | 55-59 | 983 | 4,99 | 961 | 4,89 | 1.944 | 4,94 |
| 13 | 60-64 | 822 | 4,17 | 925 | 4,7 | 1.747 | 4,44 |
| 14 | 65-69 | 737 | 3,74 | 946 | 4,81 | 1.683 | 4,28 |
| 15 | 70-74 | 406 | 2,06 | 547 | 2,78 | 953 | 2,42 |
| 16 | 75+ | 420 | 2,13 | 707 | 3,6 | 1.127 | 2,86 |
| | KEC. LAREH SAGO HALABAN | 19.695 | 100,00 | 19.661 | 100,00 | 39.356 | 100,00 |

Sumber data : Database SIAK yang telah Dikonsolidasikan dan Dibersihkan (DKB) Kementerian Dalam Negeri

Tabel 2.9.2. Jumlah Penduduk Menurut Agama dan Jenis Kelamin

Kabupaten : Lima Puluh Kota
 Kecamatan : Lareh Sago Halaban
 Semester : II (dua)
 Tahun : 2021

| NO | AGAMA | JENIS KELAMIN | | | | JUMLAH | |
|----|--------------------------------|---------------|---------------|---------------|---------------|---------------|---------------|
| | | LAKI-LAKI | | PEREMPUAN | | | |
| | | n (JIWA) | % | n (JIWA) | % | n (JIWA) | % |
| 1 | 2 | 3 | 4 | 5 | 6 | 7 | 8 |
| 1 | ISLAM | 19.664 | 99,84 | 19.637 | 99,88 | 39.301 | 99,86 |
| 2 | KRISTEN | 25 | 0,13 | 15 | 0,08 | 40 | 0,10 |
| 3 | KATHOLIK | 6 | 0,03 | 9 | 0,05 | 15 | 0,04 |
| 4 | HINDU | - | - | - | - | - | - |
| 5 | BUDDHA | - | - | - | - | - | - |
| 6 | KHONGHUCU | - | - | - | - | - | - |
| 7 | KEPERCAYAAN | - | - | - | - | - | - |
| | KEC. LAREH SAGO HALABAN | 19.695 | 100,00 | 19.661 | 100,00 | 39.356 | 100,00 |

Sumber data : Database SIAK yang telah Dikonsolidasikan dan Dibersihkan (DKB) Kementerian Dalam Negeri

Tabel 2.9.3. Jumlah Penduduk menurut Status Perkawinan dan Jenis Kelamin

Kabupaten : Lima Puluh Kota
 Kecamatan : Lareh Sago Halaban
 Semester : II (dua)
 Tahun : 2021

| NO | STATUS PERKAWINAN | JENIS KELAMIN | | | | JUMLAH | |
|----|--------------------------------|---------------|---------------|---------------|---------------|---------------|---------------|
| | | LAKI-LAKI | | PEREMPUAN | | | |
| | | n (JIWA) | % | n (JIWA) | % | n (JIWA) | % |
| 1 | 2 | 3 | 4 | 5 | 6 | 7 | 8 |
| 1 | BELUM KAWIN | 9.507 | 48,27 | 7.524 | 38,27 | 17.031 | 43,27 |
| 2 | KAWIN | 9.769 | 49,60 | 10.277 | 52,27 | 20.046 | 50,94 |
| 3 | CERAI HIDUP | 166 | 0,84 | 303 | 1,54 | 469 | 1,19 |
| 4 | CERAI MATI | 253 | 1,28 | 1.557 | 7,92 | 1.810 | 4,60 |
| | KEC. LAREH SAGO HALABAN | 19.695 | 100,00 | 19.661 | 100,00 | 39.356 | 100,00 |

Sumber data : Database SIAK yang telah Dikonsolidasikan dan Dibersihkan (DKB) Kementerian Dalam Negeri

Tabel 2.9.4. Jumlah Penduduk Menurut Pendidikan yang Ditamatkan dan Jenis Kelamin

Kabupaten : Lima Puluh Kota
 Kecamatan : Lareh Sago Halaban
 Semester : II (dua)
 Tahun : 2021

| NO | PENDIDIKAN YANG DITAMATKAN | JENIS KELAMIN | | | | JUMLAH | |
|----|----------------------------------|---------------|---------------|---------------|---------------|---------------|---------------|
| | | LAKI-LAKI | | PEREMPUAN | | n (JIWA) | % |
| | | n (JIWA) | % | n (JIWA) | % | | |
| 1 | 2 | 3 | 4 | 5 | 6 | 7 | 8 |
| 1 | TIDAK/BLM SEKOLAH | 3.464 | 17,59 | 3.196 | 16,26 | 6.660 | 16,92 |
| 2 | BELUM TAMAT SD/SEDERAJAT | 7.487 | 38,01 | 7.219 | 36,72 | 14.706 | 37,37 |
| 3 | TAMAT SD/SEDERAJAT | 3.012 | 15,29 | 2.891 | 14,70 | 5.903 | 15,00 |
| 4 | SLTP/SEDERAJAT | 2.302 | 11,69 | 2.316 | 11,78 | 4.618 | 11,73 |
| 5 | SLTA/SEDERAJAT | 2.821 | 14,32 | 2.948 | 14,99 | 5.769 | 14,66 |
| 6 | DIPLOMA I/II | 39 | 0,20 | 73 | 0,37 | 112 | 0,28 |
| 7 | AKADEMI/DIPLOMA III/SARJANA MUDA | 122 | 0,62 | 255 | 1,30 | 377 | 0,96 |
| 8 | DIPLOMA IV/STRATA I | 429 | 2,18 | 738 | 3,75 | 1.167 | 2,97 |
| 9 | STRATA-II | 18 | 0,09 | 23 | 0,12 | 41 | 0,10 |
| 10 | STRATA-III | 1 | 0,010 | 2 | 0,010 | 3 | 0,010 |
| | KEC. LAREH SAGO HALABAN | 19.695 | 100,00 | 19.661 | 100,00 | 39.356 | 100,00 |

Sumber data : Database SIAK yang telah Dikonsolidasikan dan Dibersihkan (DKB) Kementerian Dalam Negeri

Tabel 2.9.5. Jumlah Penduduk Menurut Jenis Pekerjaan dan Jenis Kelamin

Kabupaten : Lima Puluh Kota
 Kecamatan : Lareh Sago Halaban
 Semester : II (dua)
 Tahun : 2021

| NO | JENIS PEKERJAAN | JENIS KELAMIN | | | | JUMLAH | |
|----|--------------------------------|---------------|---------------|---------------|---------------|---------------|---------------|
| | | LAKI-LAKI | | PEREMPUAN | | | |
| | | n (JIWA) | % | n (JIWA) | % | n (JIWA) | % |
| 1 | 2 | 3 | 4 | 5 | 6 | 7 | 8 |
| 1 | BELUM/TIDAK BEKERJA | 4.362 | 22,15 | 3.645 | 18,54 | 8.007 | 20,35 |
| 2 | APARATUR/PEJABAT NEGARA | 256 | 1,30 | 290 | 1,48 | 546 | 1,39 |
| 3 | TENAGA PENGAJAR | 24 | 0,12 | 52 | 0,26 | 76 | 0,19 |
| 4 | WIRASWASTA | 4.708 | 23,90 | 603 | 3,07 | 5.311 | 13,49 |
| 5 | PERTANIAN/PETERNAKAN | 6.111 | 31,03 | 547 | 2,78 | 6.658 | 16,92 |
| 6 | NELAYAN | 1 | 0,01 | 0 | 0,00 | 1 | 0,00 |
| 7 | AGAMA DAN KEPERCAYAAN | 3 | 0,02 | 0 | 0,00 | 3 | 0,01 |
| 8 | PELAJAR/MAHASISWA | 4.114 | 20,89 | 3.869 | 19,68 | 7.983 | 20,28 |
| 9 | TENAGA KESEHATAN | 3 | 0,02 | 28 | 0,14 | 31 | 0,08 |
| 10 | PENSIUNAN | 99 | 0,50 | 63 | 0,32 | 162 | 0,41 |
| 11 | LAINNYA | 14 | 0,07 | 10.564 | 53,73 | 10.578 | 26,88 |
| | KEC. LAREH SAGO HALABAN | 19.695 | 100,00 | 19.661 | 100,00 | 39.356 | 100,00 |

Sumber data : Database SIAK yang telah Dikonsolidasikan dan Dibersihkan (DKB) Kementerian Dalam Negeri

Tabel 2.9.6. Jumlah Penduduk Menurut Golongan Darah dan Jenis Kelamin

Kabupaten : Lima Puluh Kota
 Kecamatan : Lareh Sago Halaban
 Semester : II (dua)
 Tahun : 2021

| NO | GOLONGAN DARAH | JENIS KELAMIN | | | | JUMLAH | |
|----|--------------------------------|---------------|---------------|---------------|---------------|---------------|---------------|
| | | LAKI-LAKI | | PEREMPUAN | | n (JIWA) | % |
| | | n (JIWA) | % | n (JIWA) | % | | |
| 1 | 2 | 3 | 4 | 5 | 6 | 7 | 8 |
| 1 | A | 520 | 2,64 | 407 | 2,07 | 927 | 2,36 |
| 2 | B | 348 | 1,77 | 337 | 1,71 | 685 | 1,74 |
| 3 | AB | 232 | 1,18 | 166 | 0,84 | 398 | 1,01 |
| 4 | O | 800 | 4,06 | 597 | 3,04 | 1.397 | 3,55 |
| 5 | A+ | 11 | 0,06 | 5 | 0,03 | 16 | 0,04 |
| 6 | A- | 1 | 0,01 | 0 | 0,00 | 1 | 0,00 |
| 7 | B+ | 8 | 0,04 | 8 | 0,04 | 16 | 0,04 |
| 8 | B- | 0 | 0,00 | 0 | 0,00 | 0 | 0,00 |
| 9 | AB+ | 9 | 0,05 | 2 | 0,01 | 11 | 0,03 |
| 10 | AB- | 1 | 0,01 | 2 | 0,01 | 3 | 0,01 |
| 11 | O+ | 16 | 0,08 | 13 | 0,07 | 29 | 0,07 |
| 12 | O- | 16 | 0,08 | 21 | 0,11 | 37 | 0,09 |
| 13 | TIDAK TAHU | 17.733 | 90,04 | 18.103 | 92,08 | 35.836 | 91,06 |
| | KEC. LAREH SAGO HALABAN | 19.695 | 100,00 | 19.661 | 100,00 | 39.356 | 100,00 |

Sumber data : Database SIAK yang telah Dikonsolidasikan dan Dibersihkan (DKB) Kementerian Dalam Negeri

Tabel 2.9.7. Jumlah Penduduk Menurut Usia Pendidikan dan Jenis Kelamin

Kabupaten : Lima Puluh Kota
 Kecamatan : Lareh Sago Halaban
 Semester : II (dua)
 Tahun : 2021

| NO | USIA PENDIDIKAN | JENIS KELAMIN | | | | JUMLAH | |
|----|--------------------------------|---------------|---------------|--------------|---------------|---------------|---------------|
| | | LAKI-LAKI | | PEREMPUAN | | | |
| | | n (JIWA) | % | n (JIWA) | % | n (JIWA) | % |
| 1 | 2 | 3 | 4 | 5 | 6 | 7 | 8 |
| 1 | 04 - 05 TAHUN | 611 | 9,11 | 549 | 8,94 | 1.160 | 9,03 |
| 2 | 06 TAHUN | 334 | 4,98 | 301 | 4,90 | 635 | 4,94 |
| 3 | 07 - 12 TAHUN | 2.207 | 32,92 | 2.015 | 32,82 | 4.222 | 32,87 |
| 4 | 13 - 15 TAHUN | 1.170 | 17,45 | 966 | 15,74 | 2.136 | 16,63 |
| 5 | 16 - 18 TAHUN | 901 | 13,44 | 898 | 14,63 | 1.799 | 14,01 |
| 6 | 19 - 22 TAHUN | 1.481 | 22,09 | 1.410 | 22,97 | 2.891 | 22,51 |
| | KEC. LAREH SAGO HALABAN | 6.704 | 100,00 | 6.139 | 100,00 | 12.843 | 100,00 |

Sumber data : Database SIAK yang telah Dikonsolidasikan dan Dibersihkan (DKB) Kementerian Dalam Negeri

2.10. KECAMATAN SITUJUAH LIMO NAGARI

Tabel 2.10.1. Jumlah Penduduk Menurut Kelompok Umur dan Jenis Kelamin

Kabupaten : Lima Puluh Kota
 Kecamatan : Situjuah Limo Nagari
 Semester : II (dua)
 Tahun : 2021

| NO | KELOMPOK UMUR | JENIS KELAMIN | | | | JUMLAH | |
|----|----------------------------------|---------------|---------------|---------------|---------------|---------------|---------------|
| | | LAKI-LAKI | | PEREMPUAN | | n (JIWA) | % |
| | | n (JIWA) | % | n (JIWA) | % | | |
| 1 | 2 | 3 | 4 | 5 | 6 | 7 | 8 |
| 1 | 0-4 | 754 | 6,45 | 675 | 5,72 | 1.429 | 6,08 |
| 2 | 5-9 | 1.002 | 8,57 | 974 | 8,25 | 1.976 | 8,41 |
| 3 | 10-14 | 1.150 | 9,84 | 1.084 | 9,18 | 2.234 | 9,51 |
| 4 | 15-19 | 1.054 | 9,02 | 970 | 8,22 | 2.024 | 8,62 |
| 5 | 20-24 | 1.028 | 8,8 | 982 | 8,32 | 2.010 | 8,56 |
| 6 | 25-29 | 892 | 7,63 | 813 | 6,89 | 1.705 | 7,26 |
| 7 | 30-34 | 682 | 5,84 | 635 | 5,38 | 1.317 | 5,61 |
| 8 | 35-39 | 796 | 6,81 | 791 | 6,7 | 1.587 | 6,76 |
| 9 | 40-44 | 794 | 6,79 | 812 | 6,88 | 1.606 | 6,84 |
| 10 | 45-49 | 824 | 7,05 | 854 | 7,24 | 1.678 | 7,14 |
| 11 | 50-54 | 654 | 5,6 | 721 | 6,11 | 1.375 | 5,85 |
| 12 | 55-59 | 613 | 5,25 | 672 | 5,69 | 1.285 | 5,47 |
| 13 | 60-64 | 465 | 3,98 | 509 | 4,31 | 974 | 4,15 |
| 14 | 65-69 | 438 | 3,75 | 486 | 4,12 | 924 | 3,93 |
| 15 | 70-74 | 242 | 2,07 | 336 | 2,85 | 578 | 2,46 |
| 16 | 75+ | 299 | 2,56 | 489 | 4,14 | 788 | 3,35 |
| | KEC. SITUJUAH LIMO NAGARI | 11.687 | 100,00 | 11.803 | 100,00 | 23.490 | 100,00 |

Sumber data : Database SIAK yang telah Dikonsolidasikan dan Dibersihkan (DKB) Kementerian Dalam Negeri

Tabel 2.10.2. Jumlah Penduduk Menurut Agama dan Jenis Kelamin

Kabupaten : Lima Puluh Kota
 Kecamatan : Situjuah Limo Nagari
 Semester : II (dua)
 Tahun : 2021

| NO | AGAMA | JENIS KELAMIN | | | | JUMLAH | |
|----|----------------------------------|---------------|---------------|---------------|---------------|---------------|---------------|
| | | LAKI-LAKI | | PEREMPUAN | | | |
| | | n (JIWA) | % | n (JIWA) | % | n (JIWA) | % |
| 1 | 2 | 3 | 4 | 5 | 6 | 7 | 8 |
| 1 | ISLAM | 11.687 | 100,00 | 11.803 | 100,00 | 23.490 | 100,00 |
| 2 | KRISTEN | - | - | - | - | - | - |
| 3 | KATHOLIK | - | - | - | - | - | - |
| 4 | HINDU | - | - | - | - | - | - |
| 5 | BUDDHA | - | - | - | - | - | - |
| 6 | KHONGHUCU | - | - | - | - | - | - |
| 7 | KEPERCAYAAN | - | - | - | - | - | - |
| | KEC. SITUJUAH LIMO NAGARI | 11.687 | 100,00 | 11.803 | 100,00 | 23.490 | 100,00 |

Sumber data : Database SIAK yang telah Dikonsolidasikan dan Dibersihkan (DKB) Kementerian Dalam Negeri

Tabel 2.10.3. Jumlah Penduduk menurut Status Perkawinan dan Jenis Kelamin

Kabupaten : Lima Puluh Kota
 Kecamatan : Situjuh Limo Nagari
 Semester : II (dua)
 Tahun : 2021

| NO | STATUS PERKAWINAN | JENIS KELAMIN | | | | JUMLAH | |
|----|----------------------------------|---------------|---------------|---------------|---------------|---------------|---------------|
| | | LAKI-LAKI | | PEREMPUAN | | | |
| | | n (JIWA) | % | n (JIWA) | % | n (JIWA) | % |
| 1 | 2 | 3 | 4 | 5 | 6 | 7 | 8 |
| 1 | BELUM KAWIN | 5.942 | 50,84 | 4.889 | 41,42 | 10.831 | 46,11 |
| 2 | KAWIN | 5.493 | 47,00 | 5.792 | 49,07 | 11.285 | 48,04 |
| 3 | CERAI HIDUP | 108 | 0,92 | 247 | 2,09 | 355 | 1,51 |
| 4 | CERAI MATI | 144 | 1,23 | 875 | 7,41 | 1.019 | 4,34 |
| | KEC. SITUJUAH LIMO NAGARI | 11.687 | 100,00 | 11.803 | 100,00 | 23.490 | 100,00 |

Sumber data : Database SIAK yang telah Dikonsolidasikan dan Dibersihkan (DKB) Kementerian Dalam Negeri

Tabel 2.10.4. Jumlah Penduduk Menurut Pendidikan yang Ditamatkan dan Jenis Kelamin

Kabupaten : Lima Puluh Kota
 Kecamatan : Situjuh Limo Nagari
 Semester : II (dua)
 Tahun : 2021

| NO | PENDIDIKAN YANG DITAMATKAN | JENIS KELAMIN | | | | JUMLAH | |
|----|----------------------------------|---------------|---------------|---------------|---------------|---------------|---------------|
| | | LAKI-LAKI | | PEREMPUAN | | n (JIWA) | % |
| | | n (JIWA) | % | n (JIWA) | % | | |
| 1 | 2 | 3 | 4 | 5 | 6 | 7 | 8 |
| 1 | TIDAK/BLM SEKOLAH | 2.022 | 17,30 | 1.935 | 16,39 | 3.957 | 16,85 |
| 2 | BELUM TAMAT SD/SEDERAJAT | 4.301 | 36,80 | 4.075 | 34,53 | 8.376 | 35,66 |
| 3 | TAMAT SD/SEDERAJAT | 1.752 | 14,99 | 1.580 | 13,39 | 3.332 | 14,18 |
| 4 | SLTP/SEDERAJAT | 1.293 | 11,06 | 1.367 | 11,58 | 2.660 | 11,32 |
| 5 | SLTA/SEDERAJAT | 1.864 | 15,95 | 2.047 | 17,34 | 3.911 | 16,65 |
| 6 | DIPLOMA I/II | 22 | 0,19 | 73 | 0,62 | 95 | 0,40 |
| 7 | AKADEMI/DIPLOMA III/SARJANA MUDA | 111 | 0,95 | 221 | 1,87 | 332 | 1,41 |
| 8 | DIPLOMA IV/STRATA I | 311 | 2,66 | 488 | 4,13 | 799 | 3,40 |
| 9 | STRATA-II | 11 | 0,09 | 17 | 0,14 | 28 | 0,12 |
| 10 | STRATA-III | 0 | 0,000 | 0 | 0,000 | 0 | 0,000 |
| | KEC. SITUJUAH LIMO NAGARI | 11.687 | 100,00 | 11.803 | 100,00 | 23.490 | 100,00 |

Sumber data : Database SIAK yang telah Dikonsolidasikan dan Dibersihkan (DKB) Kementerian Dalam Negeri

Tabel 2.10.5. Jumlah Penduduk Menurut Jenis Pekerjaan dan Jenis Kelamin

Kabupaten : Lima Puluh Kota
 Kecamatan : Situjuah Limo Nagari
 Semester : II (dua)
 Tahun : 2021

| NO | JENIS PEKERJAAN | JENIS KELAMIN | | | | JUMLAH | |
|----|----------------------------------|---------------|---------------|---------------|---------------|---------------|---------------|
| | | LAKI-LAKI | | PEREMPUAN | | | |
| | | n (JIWA) | % | n (JIWA) | % | n (JIWA) | % |
| 1 | 2 | 3 | 4 | 5 | 6 | 7 | 8 |
| 1 | BELUM/TIDAK BEKERJA | 2.594 | 22,20 | 2.269 | 19,22 | 4.863 | 20,70 |
| 2 | APARATUR/PEJABAT NEGARA | 163 | 1,39 | 228 | 1,93 | 391 | 1,66 |
| 3 | TENAGA PENGAJAR | 11 | 0,09 | 31 | 0,26 | 42 | 0,18 |
| 4 | WIRASWASTA | 2.799 | 23,95 | 522 | 4,42 | 3.321 | 14,14 |
| 5 | PERTANIAN/PETERNAKAN | 3.449 | 29,51 | 167 | 1,41 | 3.616 | 15,39 |
| 6 | NELAYAN | 4 | 0,03 | 0 | 0,00 | 4 | 0,02 |
| 7 | AGAMA DAN KEPERCAYAAN | 3 | 0,03 | 0 | 0,00 | 3 | 0,01 |
| 8 | PELAJAR/MAHASISWA | 2.576 | 22,04 | 2.450 | 20,76 | 5.026 | 21,40 |
| 9 | TENAGA KESEHATAN | 1 | 0,01 | 12 | 0,10 | 13 | 0,06 |
| 10 | PENSIUNAN | 81 | 0,69 | 50 | 0,42 | 131 | 0,56 |
| 11 | LAINNYA | 6 | 0,05 | 6.074 | 51,46 | 6.080 | 25,88 |
| | KEC. SITUJUAH LIMO NAGARI | 11.687 | 100,00 | 11.803 | 100,00 | 23.490 | 100,00 |

Sumber data : Database SIAK yang telah Dikonsolidasikan dan Dibersihkan (DKB) Kementerian Dalam Negeri

Tabel 2.10.6. Jumlah Penduduk Menurut Golongan Darah dan Jenis Kelamin

Kabupaten : Lima Puluh Kota
 Kecamatan : Situjuah Limo Nagari
 Semester : II (dua)
 Tahun : 2021

| NO | GOLONGAN DARAH | JENIS KELAMIN | | | | JUMLAH | |
|----|----------------------------------|---------------|---------------|---------------|---------------|---------------|---------------|
| | | LAKI-LAKI | | PEREMPUAN | | n (JIWA) | % |
| | | n (JIWA) | % | n (JIWA) | % | | |
| 1 | 2 | 3 | 4 | 5 | 6 | 7 | 8 |
| 1 | A | 369 | 3,16 | 372 | 3,15 | 741 | 3,15 |
| 2 | B | 233 | 1,99 | 261 | 2,21 | 494 | 2,10 |
| 3 | AB | 152 | 1,30 | 123 | 1,04 | 275 | 1,17 |
| 4 | O | 684 | 5,85 | 563 | 4,77 | 1.247 | 5,31 |
| 5 | A+ | 15 | 0,13 | 11 | 0,09 | 26 | 0,11 |
| 6 | A- | 0 | 0,00 | 1 | 0,01 | 1 | 0,00 |
| 7 | B+ | 11 | 0,09 | 9 | 0,08 | 20 | 0,09 |
| 8 | B- | 0 | 0,00 | 0 | 0,00 | 0 | 0,00 |
| 9 | AB+ | 3 | 0,03 | 6 | 0,05 | 9 | 0,04 |
| 10 | AB- | 3 | 0,03 | 3 | 0,03 | 6 | 0,03 |
| 11 | O+ | 15 | 0,13 | 6 | 0,05 | 21 | 0,09 |
| 12 | O- | 9 | 0,08 | 8 | 0,07 | 17 | 0,07 |
| 13 | TIDAK TAHU | 10.193 | 87,22 | 10.440 | 88,45 | 20.633 | 87,84 |
| | KEC. SITUJUAH LIMO NAGARI | 11.687 | 100,00 | 11.803 | 100,00 | 23.490 | 100,00 |

Sumber data : Database SIAK yang telah Dikonsolidasikan dan Dibersihkan (DKB) Kementerian Dalam Negeri

Tabel 2.10.7. Jumlah Penduduk Menurut Usia Pendidikan dan Jenis Kelamin

Kabupaten : Lima Puluh Kota
 Kecamatan : Situjuh Limo Nagari
 Semester : II (dua)
 Tahun : 2021

| NO | USIA PENDIDIKAN | JENIS KELAMIN | | | | JUMLAH | |
|----|----------------------------------|---------------|---------------|--------------|---------------|--------------|---------------|
| | | LAKI-LAKI | | PEREMPUAN | | | |
| | | n (JIWA) | % | n (JIWA) | % | n (JIWA) | % |
| 1 | 2 | 3 | 4 | 5 | 6 | 7 | 8 |
| 1 | 04 - 05 TAHUN | 385 | 9,51 | 341 | 8,98 | 726 | 9,25 |
| 2 | 06 TAHUN | 207 | 5,11 | 196 | 5,16 | 403 | 5,14 |
| 3 | 07 - 12 TAHUN | 1.280 | 31,63 | 1.250 | 32,91 | 2.530 | 32,25 |
| 4 | 13 - 15 TAHUN | 716 | 17,69 | 641 | 16,88 | 1.357 | 17,30 |
| 5 | 16 - 18 TAHUN | 601 | 14,85 | 558 | 14,69 | 1.159 | 14,77 |
| 6 | 19 - 22 TAHUN | 858 | 21,20 | 812 | 21,38 | 1.670 | 21,29 |
| | KEC. SITUJUAH LIMO NAGARI | 4.047 | 100,00 | 3.798 | 100,00 | 7.845 | 100,00 |

Sumber data : Database SIAK yang telah Dikonsolidasikan dan Dibersihkan (DKB) Kementerian Dalam Negeri

2.11. KECAMATAN MUNGKA

Tabel 2.11.1. Jumlah Penduduk Menurut Kelompok Umur dan Jenis Kelamin

Kabupaten : Lima Puluh Kota
 Kecamatan : Mungka
 Semester : II (dua)
 Tahun : 2021

| NO | KELOMPOK UMUR | JENIS KELAMIN | | | | JUMLAH | |
|----|--------------------|---------------|---------------|---------------|---------------|---------------|---------------|
| | | LAKI-LAKI | | PEREMPUAN | | n (JIWA) | % |
| | | n (JIWA) | % | n (JIWA) | % | | |
| 1 | 2 | 3 | 4 | 5 | 6 | 7 | 8 |
| 1 | 0-4 | 977 | 7,16 | 861 | 6,19 | 1.838 | 6,67 |
| 2 | 5-9 | 1.161 | 8,51 | 1.161 | 8,35 | 2.322 | 8,43 |
| 3 | 10-14 | 1.338 | 9,8 | 1.308 | 9,41 | 2.646 | 9,6 |
| 4 | 15-19 | 1.253 | 9,18 | 1.226 | 8,82 | 2.479 | 9 |
| 5 | 20-24 | 1.333 | 9,77 | 1.270 | 9,13 | 2.603 | 9,45 |
| 6 | 25-29 | 1.138 | 8,34 | 987 | 7,1 | 2.125 | 7,71 |
| 7 | 30-34 | 806 | 5,91 | 768 | 5,52 | 1.574 | 5,71 |
| 8 | 35-39 | 980 | 7,18 | 979 | 7,04 | 1.959 | 7,11 |
| 9 | 40-44 | 938 | 6,87 | 898 | 6,46 | 1.836 | 6,66 |
| 10 | 45-49 | 898 | 6,58 | 971 | 6,98 | 1.869 | 6,78 |
| 11 | 50-54 | 751 | 5,5 | 765 | 5,5 | 1.516 | 5,5 |
| 12 | 55-59 | 574 | 4,21 | 646 | 4,65 | 1.220 | 4,43 |
| 13 | 60-64 | 501 | 3,67 | 599 | 4,31 | 1.100 | 3,99 |
| 14 | 65-69 | 462 | 3,39 | 584 | 4,2 | 1.046 | 3,8 |
| 15 | 70-74 | 268 | 1,96 | 354 | 2,55 | 622 | 2,26 |
| 16 | 75+ | 269 | 1,97 | 530 | 3,81 | 799 | 2,9 |
| | KEC. MUNGKA | 13.647 | 100,00 | 13.907 | 100,00 | 27.554 | 100,00 |

Sumber data : Database SIAK yang telah Dikonsolidasikan dan Dibersihkan (DKB) Kementerian Dalam Negeri

Tabel 2.11.2. Jumlah Penduduk Menurut Agama dan Jenis Kelamin

Kabupaten : Lima Puluh Kota
 Kecamatan : Mungka
 Semester : II (dua)
 Tahun : 2021

| NO | AGAMA | JENIS KELAMIN | | | | JUMLAH | |
|----|--------------------|---------------|---------------|---------------|---------------|---------------|---------------|
| | | LAKI-LAKI | | PEREMPUAN | | | |
| | | n (JIWA) | % | n (JIWA) | % | n (JIWA) | % |
| 1 | 2 | 3 | 4 | 5 | 6 | 7 | 8 |
| 1 | ISLAM | 13.645 | 99,99 | 13.905 | 99,99 | 27.550 | 99,99 |
| 2 | KRISTEN | 2 | 0,01 | 2 | 0,01 | 4 | 0,01 |
| 3 | KATHOLIK | - | - | - | - | - | - |
| 4 | HINDU | - | - | - | - | - | - |
| 5 | BUDDHA | - | - | - | - | - | - |
| 6 | KHONGHUCU | - | - | - | - | - | - |
| 7 | KEPERCAYAAN | - | - | - | - | - | - |
| | KEC. MUNGKA | 13.647 | 100,00 | 13.907 | 100,00 | 27.554 | 100,00 |

Sumber data : Database SIAK yang telah Dikonsolidasikan dan Dibersihkan (DKB) Kementerian Dalam Negeri

Tabel 2.11.3. Jumlah Penduduk menurut Status Perkawinan dan Jenis Kelamin

Kabupaten : Lima Puluh Kota
 Kecamatan : Mungka
 Semester : II (dua)
 Tahun : 2021

| NO | STATUS PERKAWINAN | JENIS KELAMIN | | | | JUMLAH | |
|----|--------------------|---------------|---------------|---------------|---------------|---------------|---------------|
| | | LAKI-LAKI | | PEREMPUAN | | | |
| | | n (JIWA) | % | n (JIWA) | % | n (JIWA) | % |
| 1 | 2 | 3 | 4 | 5 | 6 | 7 | 8 |
| 1 | BELUM KAWIN | 7.090 | 51,95 | 5.855 | 42,10 | 12.945 | 46,98 |
| 2 | KAWIN | 6.330 | 46,38 | 6.765 | 48,64 | 13.095 | 47,52 |
| 3 | CERAI HIDUP | 109 | 0,80 | 251 | 1,80 | 360 | 1,31 |
| 4 | CERAI MATI | 118 | 0,86 | 1.036 | 7,45 | 1.154 | 4,19 |
| | KEC. MUNGKA | 13.647 | 100,00 | 13.907 | 100,00 | 27.554 | 100,00 |

Sumber data : Database SIAK yang telah Dikonsolidasikan dan Dibersihkan (DKB) Kementerian Dalam Negeri

Tabel 2.11.4. Jumlah Penduduk Menurut Pendidikan yang Ditamatkan dan Jenis Kelamin

Kabupaten : Lima Puluh Kota
 Kecamatan : Mungka
 Semester : II (dua)
 Tahun : 2021

| NO | PENDIDIKAN YANG DITAMATKAN | JENIS KELAMIN | | | | JUMLAH | |
|----|----------------------------------|---------------|---------------|---------------|---------------|---------------|---------------|
| | | LAKI-LAKI | | PEREMPUAN | | n (JIWA) | % |
| | | n (JIWA) | % | n (JIWA) | % | | |
| 1 | 2 | 3 | 4 | 5 | 6 | 7 | 8 |
| 1 | TIDAK/BLM SEKOLAH | 2.652 | 19,43 | 2.457 | 17,67 | 5.109 | 18,54 |
| 2 | BELUM TAMAT SD/SEDERAJAT | 5.243 | 38,42 | 4.951 | 35,60 | 10.194 | 37,00 |
| 3 | TAMAT SD/SEDERAJAT | 2.287 | 16,76 | 2.210 | 15,89 | 4.497 | 16,32 |
| 4 | SLTP/SEDERAJAT | 1.331 | 9,75 | 1.443 | 10,38 | 2.774 | 10,07 |
| 5 | SLTA/SEDERAJAT | 1.689 | 12,38 | 1.990 | 14,31 | 3.679 | 13,35 |
| 6 | DIPLOMA I/II | 26 | 0,19 | 84 | 0,60 | 110 | 0,40 |
| 7 | AKADEMI/DIPLOMA III/SARJANA MUDA | 114 | 0,84 | 191 | 1,37 | 305 | 1,11 |
| 8 | DIPLOMA IV/STRATA I | 296 | 2,17 | 567 | 4,08 | 863 | 3,13 |
| 9 | STRATA-II | 8 | 0,06 | 14 | 0,10 | 22 | 0,08 |
| 10 | STRATA-III | 1 | 0,010 | 0 | 0,000 | 1 | 0,000 |
| | KEC. MUNGKA | 13.647 | 100,00 | 13.907 | 100,00 | 27.554 | 100,00 |

Sumber data : Database SIAK yang telah Dikonsolidasikan dan Dibersihkan (DKB) Kementerian Dalam Negeri

Tabel 2.11.5. Jumlah Penduduk Menurut Jenis Pekerjaan dan Jenis Kelamin

Kabupaten : Lima Puluh Kota
 Kecamatan : Mungka
 Semester : II (dua)
 Tahun : 2021

| NO | JENIS PEKERJAAN | JENIS KELAMIN | | | | JUMLAH | |
|----|-------------------------|---------------|---------------|---------------|---------------|---------------|---------------|
| | | LAKI-LAKI | | PEREMPUAN | | | |
| | | n (JIWA) | % | n (JIWA) | % | n (JIWA) | % |
| 1 | 2 | 3 | 4 | 5 | 6 | 7 | 8 |
| 1 | BELUM/TIDAK BEKERJA | 3.236 | 23,71 | 2.839 | 20,41 | 6.075 | 22,05 |
| 2 | APARATUR/PEJABAT NEGARA | 130 | 0,95 | 236 | 1,70 | 366 | 1,33 |
| 3 | TENAGA PENGAJAR | 12 | 0,09 | 32 | 0,23 | 44 | 0,16 |
| 4 | WIRASWASTA | 3.464 | 25,38 | 624 | 4,49 | 4.088 | 14,84 |
| 5 | PERTANIAN/PETERNAKAN | 3.766 | 27,60 | 619 | 4,45 | 4.385 | 15,91 |
| 6 | NELAYAN | 3 | 0,02 | 0 | 0,00 | 3 | 0,01 |
| 7 | AGAMA DAN KEPERCAYAAN | 3 | 0,02 | 0 | 0,00 | 3 | 0,01 |
| 8 | PELAJAR/MAHASISWA | 2.971 | 21,77 | 3.058 | 21,99 | 6.029 | 21,88 |
| 9 | TENAGA KESEHATAN | 2 | 0,01 | 19 | 0,14 | 21 | 0,08 |
| 10 | PENSIUNAN | 46 | 0,34 | 46 | 0,33 | 92 | 0,33 |
| 11 | LAINNYA | 14 | 0,10 | 6.434 | 46,26 | 6.448 | 23,40 |
| | KEC. MUNGKA | 13.647 | 100,00 | 13.907 | 100,00 | 27.554 | 100,00 |

Sumber data : Database SIAK yang telah Dikonsolidasikan dan Dibersihkan (DKB) Kementerian Dalam Negeri

Tabel 2.11.6. Jumlah Penduduk Menurut Golongan Darah dan Jenis Kelamin

Kabupaten : Lima Puluh Kota
 Kecamatan : Mungka
 Semester : II (dua)
 Tahun : 2021

| NO | GOLONGAN DARAH | JENIS KELAMIN | | | | JUMLAH | |
|----|--------------------|---------------|---------------|---------------|---------------|---------------|---------------|
| | | LAKI-LAKI | | PEREMPUAN | | n (JIWA) | % |
| | | n (JIWA) | % | n (JIWA) | % | | |
| 1 | 2 | 3 | 4 | 5 | 6 | 7 | 8 |
| 1 | A | 263 | 1,93 | 257 | 1,85 | 520 | 1,89 |
| 2 | B | 251 | 1,84 | 214 | 1,54 | 465 | 1,69 |
| 3 | AB | 125 | 0,92 | 91 | 0,65 | 216 | 0,78 |
| 4 | O | 540 | 3,96 | 369 | 2,65 | 909 | 3,30 |
| 5 | A+ | 6 | 0,04 | 3 | 0,02 | 9 | 0,03 |
| 6 | A- | 0 | 0,00 | 1 | 0,01 | 1 | 0,00 |
| 7 | B+ | 5 | 0,04 | 2 | 0,01 | 7 | 0,03 |
| 8 | B- | 0 | 0,00 | 0 | 0,00 | 0 | 0,00 |
| 9 | AB+ | 7 | 0,05 | 4 | 0,03 | 11 | 0,04 |
| 10 | AB- | 0 | 0,00 | 0 | 0,00 | 0 | 0,00 |
| 11 | O+ | 8 | 0,06 | 3 | 0,02 | 11 | 0,04 |
| 12 | O- | 13 | 0,10 | 8 | 0,06 | 21 | 0,08 |
| 13 | TIDAK TAHU | 12.429 | 91,07 | 12.955 | 93,15 | 25.384 | 92,12 |
| | KEC. MUNGKA | 13.647 | 100,00 | 13.907 | 100,00 | 27.554 | 100,00 |

Sumber data : Database SIAK yang telah Dikonsolidasikan dan Dibersihkan (DKB) Kementerian Dalam Negeri

Tabel 2.11.7. Jumlah Penduduk Menurut Usia Pendidikan dan Jenis Kelamin

Kabupaten : Lima Puluh Kota
 Kecamatan : Mungka
 Semester : II (dua)
 Tahun : 2021

| NO | USIA PENDIDIKAN | JENIS KELAMIN | | | | JUMLAH | |
|----|--------------------|---------------|---------------|--------------|---------------|--------------|---------------|
| | | LAKI-LAKI | | PEREMPUAN | | | |
| | | n (JIWA) | % | n (JIWA) | % | n (JIWA) | % |
| 1 | 2 | 3 | 4 | 5 | 6 | 7 | 8 |
| 1 | 04 - 05 TAHUN | 432 | 9,01 | 416 | 8,82 | 848 | 8,91 |
| 2 | 06 TAHUN | 250 | 5,21 | 225 | 4,77 | 475 | 4,99 |
| 3 | 07 - 12 TAHUN | 1.519 | 31,67 | 1.543 | 32,70 | 3.062 | 32,18 |
| 4 | 13 - 15 TAHUN | 799 | 16,66 | 770 | 16,32 | 1.569 | 16,49 |
| 5 | 16 - 18 TAHUN | 725 | 15,11 | 689 | 14,60 | 1.414 | 14,86 |
| 6 | 19 - 22 TAHUN | 1.072 | 22,35 | 1.076 | 22,80 | 2.148 | 22,57 |
| | KEC. MUNGKA | 4.797 | 100,00 | 4.719 | 100,00 | 9.516 | 100,00 |

Sumber data : Database SIAK yang telah Dikonsolidasikan dan Dibersihkan (DKB) Kementerian Dalam Negeri

2.12. KECAMATAN BUKIK BARISAN

Tabel 2.12.1. Jumlah Penduduk Menurut Kelompok Umur dan Jenis Kelamin

Kabupaten : Lima Puluh Kota
 Kecamatan : Bukik Barisan
 Semester : II (dua)
 Tahun : 2021

| NO | KELOMPOK UMUR | JENIS KELAMIN | | | | JUMLAH | |
|----|---------------------------|---------------|---------------|---------------|---------------|---------------|---------------|
| | | LAKI-LAKI | | PEREMPUAN | | n (JIWA) | % |
| | | n (JIWA) | % | n (JIWA) | % | | |
| 1 | 2 | 3 | 4 | 5 | 6 | 7 | 8 |
| 1 | 0-4 | 732 | 6,28 | 675 | 5,66 | 1.407 | 5,96 |
| 2 | 5-9 | 841 | 7,21 | 770 | 6,45 | 1.611 | 6,83 |
| 3 | 10-14 | 985 | 8,45 | 945 | 7,92 | 1.930 | 8,18 |
| 4 | 15-19 | 1.009 | 8,65 | 876 | 7,34 | 1.885 | 7,99 |
| 5 | 20-24 | 1.009 | 8,65 | 1.044 | 8,75 | 2.053 | 8,7 |
| 6 | 25-29 | 935 | 8,02 | 776 | 6,5 | 1.711 | 7,25 |
| 7 | 30-34 | 692 | 5,93 | 612 | 5,13 | 1.304 | 5,53 |
| 8 | 35-39 | 772 | 6,62 | 820 | 6,87 | 1.592 | 6,75 |
| 9 | 40-44 | 909 | 7,8 | 912 | 7,64 | 1.821 | 7,72 |
| 10 | 45-49 | 914 | 7,84 | 953 | 7,98 | 1.867 | 7,91 |
| 11 | 50-54 | 650 | 5,57 | 677 | 5,67 | 1.327 | 5,62 |
| 12 | 55-59 | 616 | 5,28 | 631 | 5,29 | 1.247 | 5,29 |
| 13 | 60-64 | 523 | 4,49 | 649 | 5,44 | 1.172 | 4,97 |
| 14 | 65-69 | 456 | 3,91 | 659 | 5,52 | 1.115 | 4,73 |
| 15 | 70-74 | 295 | 2,53 | 402 | 3,37 | 697 | 2,95 |
| 16 | 75+ | 322 | 2,76 | 534 | 4,47 | 856 | 3,63 |
| | KEC. BUKIK BARISAN | 11.660 | 100,00 | 11.935 | 100,00 | 23.595 | 100,00 |

Sumber data : Database SIAK yang telah Dikonsolidasikan dan Dibersihkan (DKB) Kementerian Dalam Negeri

Tabel 2.12.2. Jumlah Penduduk Menurut Agama dan Jenis Kelamin

Kabupaten : Lima Puluh Kota
 Kecamatan : Bukik Barisan
 Semester : II (dua)
 Tahun : 2021

| NO | AGAMA | JENIS KELAMIN | | | | JUMLAH | |
|----|---------------------------|---------------|---------------|---------------|---------------|---------------|---------------|
| | | LAKI-LAKI | | PEREMPUAN | | | |
| | | n (JIWA) | % | n (JIWA) | % | n (JIWA) | % |
| 1 | 2 | 3 | 4 | 5 | 6 | 7 | 8 |
| 1 | ISLAM | 11.656 | 99,97 | 11.934 | 99,99 | 23.590 | 99,98 |
| 2 | KRISTEN | 4 | 0,03 | 1 | 0,01 | 5 | 0,02 |
| 3 | KATHOLIK | - | - | - | - | - | - |
| 4 | HINDU | - | - | - | - | - | - |
| 5 | BUDDHA | - | - | - | - | - | - |
| 6 | KHONGHUCU | - | - | - | - | - | - |
| 7 | KEPERCAYAAN | - | - | - | - | - | - |
| | KEC. BUKIK BARISAN | 11.660 | 100,00 | 11.935 | 100,00 | 23.595 | 100,00 |

Sumber data : Database SIAK yang telah Dikonsolidasikan dan Dibersihkan (DKB) Kementerian Dalam Negeri

Tabel 2.12.3. Jumlah Penduduk menurut Status Perkawinan dan Jenis Kelamin

Kabupaten : Lima Puluh Kota
 Kecamatan : Bukik Barisan
 Semester : II (dua)
 Tahun : 2021

| NO | STATUS PERKAWINAN | JENIS KELAMIN | | | | JUMLAH | |
|----|---------------------------|---------------|---------------|---------------|---------------|---------------|---------------|
| | | LAKI-LAKI | | PEREMPUAN | | | |
| | | n (JIWA) | % | n (JIWA) | % | n (JIWA) | % |
| 1 | 2 | 3 | 4 | 5 | 6 | 7 | 8 |
| 1 | BELUM KAWIN | 5.635 | 48,33 | 4.462 | 37,39 | 10.097 | 42,79 |
| 2 | KAWIN | 5.763 | 49,43 | 5.986 | 50,16 | 11.749 | 49,79 |
| 3 | CERAI HIDUP | 97 | 0,83 | 197 | 1,65 | 294 | 1,25 |
| 4 | CERAI MATI | 165 | 1,42 | 1.290 | 10,81 | 1.455 | 6,17 |
| | KEC. BUKIK BARISAN | 11.660 | 100,00 | 11.935 | 100,00 | 23.595 | 100,00 |

Sumber data : Database SIAK yang telah Dikonsolidasikan dan Dibersihkan (DKB) Kementerian Dalam Negeri

Tabel 2.12.4. Jumlah Penduduk Menurut Pendidikan yang Ditamatkan dan Jenis Kelamin

Kabupaten : Lima Puluh Kota
 Kecamatan : Bukik Barisan
 Semester : II (dua)
 Tahun : 2021

| NO | PENDIDIKAN YANG DITAMATKAN | JENIS KELAMIN | | | | JUMLAH | |
|----|----------------------------------|---------------|---------------|---------------|---------------|---------------|---------------|
| | | LAKI-LAKI | | PEREMPUAN | | n (JIWA) | % |
| | | n (JIWA) | % | n (JIWA) | % | | |
| 1 | 2 | 3 | 4 | 5 | 6 | 7 | 8 |
| 1 | TIDAK/BLM SEKOLAH | 1.854 | 15,90 | 1.721 | 14,42 | 3.575 | 15,15 |
| 2 | BELUM TAMAT SD/SEDERAJAT | 5.146 | 44,13 | 5.077 | 42,54 | 10.223 | 43,33 |
| 3 | TAMAT SD/SEDERAJAT | 1.716 | 14,72 | 1.592 | 13,34 | 3.308 | 14,02 |
| 4 | SLTP/SEDERAJAT | 1.294 | 11,10 | 1.399 | 11,72 | 2.693 | 11,41 |
| 5 | SLTA/SEDERAJAT | 1.313 | 11,26 | 1.339 | 11,22 | 2.652 | 11,24 |
| 6 | DIPLOMA I/II | 19 | 0,16 | 79 | 0,66 | 98 | 0,42 |
| 7 | AKADEMI/DIPLOMA III/SARJANA MUDA | 53 | 0,45 | 130 | 1,09 | 183 | 0,78 |
| 8 | DIPLOMA IV/STRATA I | 261 | 2,24 | 590 | 4,94 | 851 | 3,61 |
| 9 | STRATA-II | 4 | 0,03 | 8 | 0,07 | 12 | 0,05 |
| 10 | STRATA-III | 0 | 0,000 | 0 | 0,000 | 0 | 0,000 |
| | KEC. BUKIK BARISAN | 11.660 | 100,00 | 11.935 | 100,00 | 23.595 | 100,00 |

Sumber data : Database SIAK yang telah Dikonsolidasikan dan Dibersihkan (DKB) Kementerian Dalam Negeri

Tabel 2.12.5. Jumlah Penduduk Menurut Jenis Pekerjaan dan Jenis Kelamin

Kabupaten : Lima Puluh Kota
 Kecamatan : Bukik Barisan
 Semester : II (dua)
 Tahun : 2021

| NO | JENIS PEKERJAAN | JENIS KELAMIN | | | | JUMLAH | |
|----|---------------------------|---------------|---------------|---------------|---------------|---------------|---------------|
| | | LAKI-LAKI | | PEREMPUAN | | | |
| | | n (JIWA) | % | n (JIWA) | % | n (JIWA) | % |
| 1 | 2 | 3 | 4 | 5 | 6 | 7 | 8 |
| 1 | BELUM/TIDAK BEKERJA | 2.336 | 20,03 | 2.042 | 17,11 | 4.378 | 18,55 |
| 2 | APARATUR/PEJABAT NEGARA | 128 | 1,10 | 235 | 1,97 | 363 | 1,54 |
| 3 | TENAGA PENGAJAR | 7 | 0,06 | 26 | 0,22 | 33 | 0,14 |
| 4 | WIRASWASTA | 1.312 | 11,25 | 430 | 3,60 | 1.742 | 7,38 |
| 5 | PERTANIAN/PETERNAKAN | 5.361 | 45,98 | 580 | 4,86 | 5.941 | 25,18 |
| 6 | NELAYAN | 1 | 0,01 | 0 | 0,00 | 1 | 0,00 |
| 7 | AGAMA DAN KEPERCAYAAN | 0 | 0,00 | 0 | 0,00 | 0 | 0,00 |
| 8 | PELAJAR/MAHASISWA | 2.464 | 21,13 | 2.417 | 20,25 | 4.881 | 20,69 |
| 9 | TENAGA KESEHATAN | 1 | 0,01 | 10 | 0,08 | 11 | 0,05 |
| 10 | PENSIUNAN | 32 | 0,27 | 18 | 0,15 | 50 | 0,21 |
| 11 | LAINNYA | 18 | 0,15 | 6.177 | 51,76 | 6.195 | 26,26 |
| | KEC. BUKIK BARISAN | 11.660 | 100,00 | 11.935 | 100,00 | 23.595 | 100,00 |

Sumber data : Database SIAK yang telah Dikonsolidasikan dan Dibersihkan (DKB) Kementerian Dalam Negeri

Tabel 2.12.6. Jumlah Penduduk Menurut Golongan Darah dan Jenis Kelamin

Kabupaten : Lima Puluh Kota
 Kecamatan : Bukik Barisan
 Semester : II (dua)
 Tahun : 2021

| NO | GOLONGAN DARAH | JENIS KELAMIN | | | | JUMLAH | |
|----|---------------------------|---------------|---------------|---------------|---------------|---------------|---------------|
| | | LAKI-LAKI | | PEREMPUAN | | n (JIWA) | % |
| | | n (JIWA) | % | n (JIWA) | % | | |
| 1 | 2 | 3 | 4 | 5 | 6 | 7 | 8 |
| 1 | A | 215 | 1,84 | 277 | 2,32 | 492 | 2,09 |
| 2 | B | 219 | 1,88 | 344 | 2,88 | 563 | 2,39 |
| 3 | AB | 116 | 0,99 | 109 | 0,91 | 225 | 0,95 |
| 4 | O | 448 | 3,84 | 425 | 3,56 | 873 | 3,70 |
| 5 | A+ | 1 | 0,01 | 3 | 0,03 | 4 | 0,02 |
| 6 | A- | 0 | 0,00 | 1 | 0,01 | 1 | 0,00 |
| 7 | B+ | 2 | 0,02 | 4 | 0,03 | 6 | 0,03 |
| 8 | B- | 0 | 0,00 | 0 | 0,00 | 0 | 0,00 |
| 9 | AB+ | 2 | 0,02 | 1 | 0,01 | 3 | 0,01 |
| 10 | AB- | 2 | 0,02 | 0 | 0,00 | 2 | 0,01 |
| 11 | O+ | 9 | 0,08 | 3 | 0,03 | 12 | 0,05 |
| 12 | O- | 10 | 0,09 | 9 | 0,08 | 19 | 0,08 |
| 13 | TIDAK TAHU | 10.636 | 91,22 | 10.759 | 90,15 | 21.395 | 90,68 |
| | KEC. BUKIK BARISAN | 11.660 | 100,00 | 11.935 | 100,00 | 23.595 | 100,00 |

Sumber data : Database SIAK yang telah Dikonsolidasikan dan Dibersihkan (DKB) Kementerian Dalam Negeri

Tabel 2.12.7. Jumlah Penduduk Menurut Usia Pendidikan dan Jenis Kelamin

Kabupaten : Lima Puluh Kota
 Kecamatan : Bukik Barisan
 Semester : II (dua)
 Tahun : 2021

| NO | USIA PENDIDIKAN | JENIS KELAMIN | | | | JUMLAH | |
|----|---------------------------|---------------|---------------|--------------|---------------|--------------|---------------|
| | | LAKI-LAKI | | PEREMPUAN | | | |
| | | n (JIWA) | % | n (JIWA) | % | n (JIWA) | % |
| 1 | 2 | 3 | 4 | 5 | 6 | 7 | 8 |
| 1 | 04 - 05 TAHUN | 337 | 9,30 | 297 | 8,68 | 634 | 9,00 |
| 2 | 06 TAHUN | 179 | 4,94 | 146 | 4,27 | 325 | 4,61 |
| 3 | 07 - 12 TAHUN | 1.101 | 30,38 | 1.026 | 29,97 | 2.127 | 30,18 |
| 4 | 13 - 15 TAHUN | 631 | 17,41 | 620 | 18,11 | 1.251 | 17,75 |
| 5 | 16 - 18 TAHUN | 536 | 14,79 | 456 | 13,32 | 992 | 14,08 |
| 6 | 19 - 22 TAHUN | 840 | 23,18 | 878 | 25,65 | 1.718 | 24,38 |
| | KEC. BUKIK BARISAN | 3.624 | 100,00 | 3.423 | 100,00 | 7.047 | 100,00 |

Sumber data : Database SIAK yang telah Dikonsolidasikan dan Dibersihkan (DKB) Kementerian Dalam Negeri

2.13. KECAMATAN AKABILURU

Tabel 2.13.1. Jumlah Penduduk Menurut Kelompok Umur dan Jenis Kelamin

Kabupaten : Lima Puluh Kota
 Kecamatan : Akabiluru
 Semester : II (dua)
 Tahun : 2021

| NO | KELOMPOK UMUR | JENIS KELAMIN | | | | JUMLAH | |
|----|-----------------------|---------------|---------------|---------------|---------------|---------------|---------------|
| | | LAKI-LAKI | | PEREMPUAN | | n (JIWA) | % |
| | | n (JIWA) | % | n (JIWA) | % | | |
| 1 | 2 | 3 | 4 | 5 | 6 | 7 | 8 |
| 1 | 0-4 | 953 | 6,47 | 931 | 6,31 | 1.884 | 6,39 |
| 2 | 5-9 | 1.271 | 8,62 | 1.182 | 8,02 | 2.453 | 8,32 |
| 3 | 10-14 | 1.363 | 9,25 | 1.314 | 8,91 | 2.677 | 9,08 |
| 4 | 15-19 | 1.353 | 9,18 | 1.199 | 8,13 | 2.552 | 8,65 |
| 5 | 20-24 | 1.454 | 9,86 | 1.256 | 8,52 | 2.710 | 9,19 |
| 6 | 25-29 | 1.183 | 8,03 | 1.048 | 7,11 | 2.231 | 7,57 |
| 7 | 30-34 | 836 | 5,67 | 791 | 5,36 | 1.627 | 5,52 |
| 8 | 35-39 | 972 | 6,59 | 924 | 6,27 | 1.896 | 6,43 |
| 9 | 40-44 | 1.014 | 6,88 | 1.060 | 7,19 | 2.074 | 7,03 |
| 10 | 45-49 | 988 | 6,7 | 1.029 | 6,98 | 2.017 | 6,84 |
| 11 | 50-54 | 777 | 5,27 | 796 | 5,4 | 1.573 | 5,33 |
| 12 | 55-59 | 684 | 4,64 | 789 | 5,35 | 1.473 | 5 |
| 13 | 60-64 | 603 | 4,09 | 756 | 5,13 | 1.359 | 4,61 |
| 14 | 65-69 | 567 | 3,85 | 648 | 4,39 | 1.215 | 4,12 |
| 15 | 70-74 | 309 | 2,1 | 391 | 2,65 | 700 | 2,37 |
| 16 | 75+ | 412 | 2,8 | 633 | 4,29 | 1.045 | 3,54 |
| | KEC. AKABILURU | 14.739 | 100,00 | 14.747 | 100,00 | 29.486 | 100,00 |

Sumber data : Database SIAK yang telah Dikonsolidasikan dan Dibersihkan (DKB) Kementerian Dalam Negeri

Tabel 2.13.2. Jumlah Penduduk Menurut Agama dan Jenis Kelamin

Kabupaten : Lima Puluh Kota
 Kecamatan : Akabiluru
 Semester : II (dua)
 Tahun : 2021

| NO | AGAMA | JENIS KELAMIN | | | | JUMLAH | |
|----|-----------------------|---------------|---------------|---------------|---------------|---------------|---------------|
| | | LAKI-LAKI | | PEREMPUAN | | | |
| | | n (JIWA) | % | n (JIWA) | % | n (JIWA) | % |
| 1 | 2 | 3 | 4 | 5 | 6 | 7 | 8 |
| 1 | ISLAM | 14.737 | 99,99 | 14.746 | 99,99 | 29.483 | 99,99 |
| 2 | KRISTEN | 2 | 0,01 | 1 | 0,01 | 3 | 0,01 |
| 3 | KATHOLIK | - | - | - | - | - | - |
| 4 | HINDU | - | - | - | - | - | - |
| 5 | BUDDHA | - | - | - | - | - | - |
| 6 | KHONGHUCU | - | - | - | - | - | - |
| 7 | KEPERCAYAAN | - | - | - | - | - | - |
| | KEC. AKABILURU | 14.739 | 100,00 | 14.747 | 100,00 | 29.486 | 100,00 |

Sumber data : Database SIAK yang telah Dikonsolidasikan dan Dibersihkan (DKB) Kementerian Dalam Negeri

Tabel 2.13.3. Jumlah Penduduk menurut Status Perkawinan dan Jenis Kelamin

Kabupaten : Lima Puluh Kota
 Kecamatan : Akabiluru
 Semester : II (dua)
 Tahun : 2021

| NO | STATUS PERKAWINAN | JENIS KELAMIN | | | | JUMLAH | |
|----|-----------------------|---------------|---------------|---------------|---------------|---------------|---------------|
| | | LAKI-LAKI | | PEREMPUAN | | | |
| | | n (JIWA) | % | n (JIWA) | % | n (JIWA) | % |
| 1 | 2 | 3 | 4 | 5 | 6 | 7 | 8 |
| 1 | BELUM KAWIN | 7.849 | 53,25 | 6.251 | 42,39 | 14.100 | 47,82 |
| 2 | KAWIN | 6.589 | 44,70 | 7.054 | 47,83 | 13.643 | 46,27 |
| 3 | CERAI HIDUP | 120 | 0,81 | 249 | 1,69 | 369 | 1,25 |
| 4 | CERAI MATI | 181 | 1,23 | 1.193 | 8,09 | 1.374 | 4,66 |
| | KEC. AKABILURU | 14.739 | 100,00 | 14.747 | 100,00 | 29.486 | 100,00 |

Sumber data : Database SIAK yang telah Dikonsolidasikan dan Dibersihkan (DKB) Kementerian Dalam Negeri

Tabel 2.13.4. Jumlah Penduduk Menurut Pendidikan yang Ditamatkan dan Jenis Kelamin

Kabupaten : Lima Puluh Kota
 Kecamatan : Akabiluru
 Semester : II (dua)
 Tahun : 2021

| NO | PENDIDIKAN YANG DITAMATKAN | JENIS KELAMIN | | | | JUMLAH | |
|----|----------------------------------|---------------|---------------|---------------|---------------|---------------|---------------|
| | | LAKI-LAKI | | PEREMPUAN | | n (JIWA) | % |
| | | n (JIWA) | % | n (JIWA) | % | | |
| 1 | 2 | 3 | 4 | 5 | 6 | 7 | 8 |
| 1 | TIDAK/BLM SEKOLAH | 2.590 | 17,57 | 2.519 | 17,08 | 5.109 | 17,33 |
| 2 | BELUM TAMAT SD/SEDERAJAT | 4.206 | 28,54 | 3.909 | 26,51 | 8.115 | 27,52 |
| 3 | TAMAT SD/SEDERAJAT | 2.836 | 19,24 | 2.679 | 18,17 | 5.515 | 18,70 |
| 4 | SLTP/SEDERAJAT | 1.848 | 12,54 | 1.773 | 12,02 | 3.621 | 12,28 |
| 5 | SLTA/SEDERAJAT | 2.645 | 17,95 | 2.684 | 18,20 | 5.329 | 18,07 |
| 6 | DIPLOMA I/II | 41 | 0,28 | 121 | 0,82 | 162 | 0,55 |
| 7 | AKADEMI/DIPLOMA III/SARJANA MUDA | 141 | 0,96 | 248 | 1,68 | 389 | 1,32 |
| 8 | DIPLOMA IV/STRATA I | 407 | 2,76 | 794 | 5,38 | 1.201 | 4,07 |
| 9 | STRATA-II | 24 | 0,16 | 19 | 0,13 | 43 | 0,15 |
| 10 | STRATA-III | 1 | 0,010 | 1 | 0,010 | 2 | 0,010 |
| | KEC. AKABILURU | 14.739 | 100,00 | 14.747 | 100,00 | 29.486 | 100,00 |

Sumber data : Database SIAK yang telah Dikonsolidasikan dan Dibersihkan (DKB) Kementerian Dalam Negeri

Tabel 2.13.5. Jumlah Penduduk Menurut Jenis Pekerjaan dan Jenis Kelamin

Kabupaten : Lima Puluh Kota
 Kecamatan : Akabiluru
 Semester : II (dua)
 Tahun : 2021

| NO | JENIS PEKERJAAN | JENIS KELAMIN | | | | JUMLAH | |
|----|-------------------------|---------------|---------------|---------------|---------------|---------------|---------------|
| | | LAKI-LAKI | | PEREMPUAN | | | |
| | | n (JIWA) | % | n (JIWA) | % | n (JIWA) | % |
| 1 | 2 | 3 | 4 | 5 | 6 | 7 | 8 |
| 1 | BELUM/TIDAK BEKERJA | 3.446 | 23,38 | 2.899 | 19,66 | 6.345 | 21,52 |
| 2 | APARATUR/PEJABAT NEGARA | 196 | 1,33 | 336 | 2,28 | 532 | 1,80 |
| 3 | TENAGA PENGAJAR | 30 | 0,20 | 73 | 0,50 | 103 | 0,35 |
| 4 | WIRASWASTA | 3.645 | 24,73 | 598 | 4,06 | 4.243 | 14,39 |
| 5 | PERTANIAN/PETERNAKAN | 3.945 | 26,77 | 113 | 0,77 | 4.058 | 13,76 |
| 6 | NELAYAN | 3 | 0,02 | 0 | 0,00 | 3 | 0,01 |
| 7 | AGAMA DAN KEPERCAYAAN | 4 | 0,03 | 0 | 0,00 | 4 | 0,01 |
| 8 | PELAJAR/MAHASISWA | 3.350 | 22,73 | 3.150 | 21,36 | 6.500 | 22,04 |
| 9 | TENAGA KESEHATAN | 2 | 0,01 | 15 | 0,10 | 17 | 0,06 |
| 10 | PENSIUNAN | 99 | 0,67 | 67 | 0,45 | 166 | 0,56 |
| 11 | LAINNYA | 19 | 0,13 | 7.496 | 50,83 | 7.515 | 25,49 |
| | KEC. AKABILURU | 14.739 | 100,00 | 14.747 | 100,00 | 29.486 | 100,00 |

Sumber data : Database SIAK yang telah Dikonsolidasikan dan Dibersihkan (DKB) Kementerian Dalam Negeri

Tabel 2.13.6. Jumlah Penduduk Menurut Golongan Darah dan Jenis Kelamin

Kabupaten : Lima Puluh Kota
 Kecamatan : Akabiluru
 Semester : II (dua)
 Tahun : 2021

| NO | GOLONGAN DARAH | JENIS KELAMIN | | | | JUMLAH | |
|----|-----------------------|---------------|---------------|---------------|---------------|---------------|---------------|
| | | LAKI-LAKI | | PEREMPUAN | | n (JIWA) | % |
| | | n (JIWA) | % | n (JIWA) | % | | |
| 1 | 2 | 3 | 4 | 5 | 6 | 7 | 8 |
| 1 | A | 250 | 1,70 | 218 | 1,48 | 468 | 1,59 |
| 2 | B | 206 | 1,40 | 193 | 1,31 | 399 | 1,35 |
| 3 | AB | 102 | 0,69 | 86 | 0,58 | 188 | 0,64 |
| 4 | O | 506 | 3,43 | 388 | 2,63 | 894 | 3,03 |
| 5 | A+ | 23 | 0,16 | 24 | 0,16 | 47 | 0,16 |
| 6 | A- | 0 | 0,00 | 2 | 0,01 | 2 | 0,01 |
| 7 | B+ | 22 | 0,15 | 16 | 0,11 | 38 | 0,13 |
| 8 | B- | 0 | 0,00 | 1 | 0,01 | 1 | 0,00 |
| 9 | AB+ | 15 | 0,10 | 8 | 0,05 | 23 | 0,08 |
| 10 | AB- | 0 | 0,00 | 0 | 0,00 | 0 | 0,00 |
| 11 | O+ | 35 | 0,24 | 16 | 0,11 | 51 | 0,17 |
| 12 | O- | 8 | 0,05 | 7 | 0,05 | 15 | 0,05 |
| 13 | TIDAK TAHU | 13.572 | 92,08 | 13.788 | 93,50 | 27.360 | 92,79 |
| | KEC. AKABILURU | 14.739 | 100,00 | 14.747 | 100,00 | 29.486 | 100,00 |

Sumber data : Database SIAK yang telah Dikonsolidasikan dan Dibersihkan (DKB) Kementerian Dalam Negeri

Tabel 2.13.7. Jumlah Penduduk Menurut Usia Pendidikan dan Jenis Kelamin

Kabupaten : Lima Puluh Kota
 Kecamatan : Akabiluru
 Semester : II (dua)
 Tahun : 2021

| NO | USIA PENDIDIKAN | JENIS KELAMIN | | | | JUMLAH | |
|----|-----------------------|---------------|---------------|--------------|---------------|--------------|---------------|
| | | LAKI-LAKI | | PEREMPUAN | | | |
| | | n (JIWA) | % | n (JIWA) | % | n (JIWA) | % |
| 1 | 2 | 3 | 4 | 5 | 6 | 7 | 8 |
| 1 | 04 - 05 TAHUN | 420 | 8,25 | 462 | 9,83 | 882 | 9,01 |
| 2 | 06 TAHUN | 253 | 4,97 | 254 | 5,40 | 507 | 5,18 |
| 3 | 07 - 12 TAHUN | 1.606 | 31,55 | 1.476 | 31,40 | 3.082 | 31,48 |
| 4 | 13 - 15 TAHUN | 865 | 16,99 | 796 | 16,94 | 1.661 | 16,96 |
| 5 | 16 - 18 TAHUN | 712 | 13,99 | 688 | 14,64 | 1.400 | 14,30 |
| 6 | 19 - 22 TAHUN | 1.235 | 24,26 | 1.024 | 21,79 | 2.259 | 23,07 |
| | KEC. AKABILURU | 5.091 | 100,00 | 4.700 | 100,00 | 9.791 | 100,00 |

Sumber data : Database SIAK yang telah Dikonsolidasikan dan Dibersihkan (DKB) Kementerian Dalam Negeri

BAB III

AGREGAT KEPENDUDUKAN NAGARI

BAB III
AGREGAT KEPENDUDUKAN NAGARI

**Tabel 3.1. Jumlah Penduduk Berdasarkan Jenis Kelamin
Menurut Nagari**

Kabupaten : Lima Puluh Kota
Semester : II (dua)
Tahun : 2021

| NO | KODE WILAYAH | NAGARI | JENIS KELAMIN | | | | JUMLAH | |
|----|-----------------|--------------------|---------------|-------------|---------------|-------------|---------------|-------------|
| | | | LAKI-LAKI | | PEREMPUAN | | n (JIWA) | % |
| | | | n (JIWA) | % | n (JIWA) | % | | |
| 1 | 2 | 3 | 4 | 5 | 6 | 7 | 8 | 9 |
| 1 | 13.07.01.2001 | KURAI | 797 | 0,41 | 807 | 0,41 | 1.604 | 0,41 |
| 2 | 13.07.01.2002 | SUNGAI RIMBANG | 1.173 | 0,60 | 1.176 | 0,60 | 2.349 | 0,60 |
| 3 | 13.07.01.2003 | TANJUANG BUNGO | 734 | 0,38 | 757 | 0,39 | 1.491 | 0,38 |
| 4 | 13.07.01.2004 | SULIKI | 1.339 | 0,69 | 1.360 | 0,70 | 2.699 | 0,69 |
| 5 | 13.07.01.2005 | LIMBANANG | 2.240 | 1,15 | 2.248 | 1,15 | 4.488 | 1,15 |
| 6 | 13.07.01.2006 | ANDIANG | 1.204 | 0,62 | 1.344 | 0,69 | 2.548 | 0,66 |
| | 13.07.01 | KEC. SULIKI | 7.487 | 3,85 | 7.692 | 3,95 | 15.179 | 3,90 |
| 1 | 13.07.02.2001 | GUGUAK VIII KOTO | 6.969 | 3,59 | 7.153 | 3,67 | 14.122 | 3,63 |
| 2 | 13.07.02.2002 | VII KOTO TALAGO | 4.569 | 2,35 | 4.776 | 2,45 | 9.345 | 2,40 |
| 3 | 13.07.02.2003 | SUNGAI TALANG | 2.631 | 1,35 | 2.547 | 1,31 | 5.178 | 1,33 |
| 4 | 13.07.02.2004 | KUBANG | 2.663 | 1,37 | 2.811 | 1,44 | 5.474 | 1,41 |
| 5 | 13.07.02.2005 | SIMPANG SUGIRAN | 1.074 | 0,55 | 1.123 | 0,58 | 2.197 | 0,56 |
| | 13.07.02 | KEC. GUGUAK | 17.906 | 9,22 | 18.410 | 9,46 | 36.316 | 9,34 |

| NO | KODE WILAYAH | NAGARI | JENIS KELAMIN | | | | JUMLAH | |
|----|-----------------|--------------------------------|---------------|-------------|---------------|-------------|---------------|-------------|
| | | | LAKI-LAKI | | PEREMPUAN | | n (JIWA) | % |
| | | | n (JIWA) | % | n (JIWA) | % | | |
| 1 | 2 | 3 | 4 | 5 | 6 | 7 | 8 | 9 |
| 1 | 13.07.03.2001 | KOTO BARU SIMALANGGANG | 3.903 | 2,01 | 3.914 | 2,01 | 7.817 | 2,01 |
| 2 | 13.07.03.2002 | TAEH BUKIK | 1.742 | 0,90 | 1.768 | 0,91 | 3.510 | 0,90 |
| 3 | 13.07.03.2003 | SIMALANGGANG | 2.606 | 1,34 | 2.515 | 1,29 | 5.121 | 1,32 |
| 4 | 13.07.03.2004 | SUNGAI BERINGIN | 1.495 | 0,77 | 1.489 | 0,76 | 2.984 | 0,77 |
| 5 | 13.07.03.2005 | PIOBANG | 2.249 | 1,16 | 2.175 | 1,12 | 4.424 | 1,14 |
| 6 | 13.07.03.2006 | TAEH BARUAH | 4.805 | 2,47 | 4.905 | 2,52 | 9.710 | 2,50 |
| 7 | 13.07.03.2007 | KOTO TANGAH SIMALANGGANG | 2.111 | 1,09 | 2.091 | 1,07 | 4.202 | 1,08 |
| | 13.07.03 | KEC. PAYAKUMBUH | 18.911 | 9,74 | 18.857 | 9,69 | 37.768 | 9,71 |
| 1 | 13.07.04.2001 | TJ HARO SIKABU KABU PD PANJANG | 2.828 | 1,46 | 2.908 | 1,49 | 5.736 | 1,48 |
| 2 | 13.07.04.2002 | MUNGO | 4.909 | 2,53 | 4.961 | 2,55 | 9.870 | 2,54 |
| 3 | 13.07.04.2003 | SUNGAI KAMUYANG | 3.805 | 1,96 | 3.909 | 2,01 | 7.714 | 1,98 |
| 4 | 13.07.04.2004 | ANDALEH | 2.561 | 1,32 | 2.738 | 1,41 | 5.299 | 1,36 |
| | 13.07.04 | KEC. LUAK | 14.103 | 7,26 | 14.516 | 7,46 | 28.619 | 7,36 |
| 1 | 13.07.05.2001 | TARAM | 4.288 | 2,21 | 4.310 | 2,21 | 8.598 | 2,21 |
| 2 | 13.07.05.2002 | SOLOK BIO BIO | 1.186 | 0,61 | 1.146 | 0,59 | 2.332 | 0,60 |
| 3 | 13.07.05.2003 | TARANTANG | 1.400 | 0,72 | 1.374 | 0,71 | 2.774 | 0,71 |
| 4 | 13.07.05.2004 | BUKIK LIMBUKU | 788 | 0,41 | 778 | 0,40 | 1.566 | 0,40 |
| 5 | 13.07.05.2005 | HARAU | 1.681 | 0,87 | 1.674 | 0,86 | 3.355 | 0,86 |
| 6 | 13.07.05.2006 | BATU BALANG | 3.232 | 1,66 | 3.154 | 1,62 | 6.386 | 1,64 |
| 7 | 13.07.05.2007 | SARILAMAK | 7.555 | 3,89 | 7.351 | 3,78 | 14.906 | 3,83 |
| 8 | 13.07.05.2008 | GURUN | 1.106 | 0,57 | 1.114 | 0,57 | 2.220 | 0,57 |

| NO | KODE WILAYAH | NAGARI | JENIS KELAMIN | | | | JUMLAH | |
|----|-----------------|---------------------------------|---------------|--------------|---------------|--------------|---------------|--------------|
| | | | LAKI-LAKI | | PEREMPUAN | | n (JIWA) | % |
| | | | n (JIWA) | % | n (JIWA) | % | | |
| 1 | 2 | 3 | 4 | 5 | 6 | 7 | 8 | 9 |
| 9 | 13.07.05.2009 | LUBUAK BATINGKOK | 1.822 | 0,94 | 1.866 | 0,96 | 3.688 | 0,95 |
| 10 | 13.07.05.2010 | KOTO TUO | 3.816 | 1,96 | 3.807 | 1,96 | 7.623 | 1,96 |
| 11 | 13.07.05.2011 | PILUBANG | 845 | 0,44 | 827 | 0,42 | 1.672 | 0,43 |
| | 13.07.05 | KEC. HARAU | 27.719 | 14,27 | 27.401 | 14,08 | 55.120 | 14,17 |
| 1 | 13.07.06.2001 | MANGGILANG | 2.488 | 1,28 | 2.408 | 1,24 | 4.896 | 1,26 |
| 2 | 13.07.06.2002 | TANJUANG BALIK | 1.225 | 0,63 | 1.163 | 0,60 | 2.388 | 0,61 |
| 3 | 13.07.06.2003 | GUNUANG MALINTANG | 3.486 | 1,79 | 3.284 | 1,69 | 6.770 | 1,74 |
| 4 | 13.07.06.2004 | PANGKALAN | 5.265 | 2,71 | 5.116 | 2,63 | 10.381 | 2,67 |
| 5 | 13.07.06.2005 | KOTO ALAM | 1.508 | 0,78 | 1.512 | 0,78 | 3.020 | 0,78 |
| 6 | 13.07.06.2006 | TANJUNG PAUH | 1.118 | 0,58 | 1.046 | 0,54 | 2.164 | 0,56 |
| | 13.07.06 | KEC. PANGKALAN KOTO BARU | 15.090 | 7,77 | 14.529 | 7,46 | 29.619 | 7,62 |
| 1 | 13.07.07.2001 | MUARO PAITI | 3.029 | 1,56 | 2.902 | 1,49 | 5.931 | 1,53 |
| 2 | 13.07.07.2002 | KOTO BANGUN | 2.040 | 1,05 | 1.922 | 0,99 | 3.962 | 1,02 |
| 3 | 13.07.07.2003 | LUBUAK ALAI | 1.749 | 0,90 | 1.695 | 0,87 | 3.444 | 0,89 |
| 4 | 13.07.07.2004 | KOTO LAMO | 1.528 | 0,79 | 1.490 | 0,77 | 3.018 | 0,78 |
| 5 | 13.07.07.2005 | DURIAN TINGGI | 1.669 | 0,86 | 1.702 | 0,87 | 3.371 | 0,87 |
| 6 | 13.07.07.2006 | SIALANG | 3.179 | 1,64 | 3.165 | 1,63 | 6.344 | 1,63 |
| 7 | 13.07.07.2007 | GALUGUA | 1.181 | 0,61 | 1.129 | 0,58 | 2.310 | 0,59 |
| | 13.07.07 | KEC. KAPUR IX | 14.375 | 7,40 | 14.005 | 7,20 | 28.380 | 7,30 |
| 1 | 13.07.08.2001 | PANDAM GADANG | 2.728 | 1,40 | 2.721 | 1,40 | 5.449 | 1,40 |
| 2 | 13.07.08.2002 | KOTO TINGGI | 3.486 | 1,79 | 3.475 | 1,79 | 6.961 | 1,79 |

| NO | KODE WILAYAH | NAGARI | JENIS KELAMIN | | | | JUMLAH | |
|----|-----------------|----------------------------------|---------------|--------------|---------------|--------------|---------------|--------------|
| | | | LAKI-LAKI | | PEREMPUAN | | n (JIWA) | % |
| | | | n (JIWA) | % | n (JIWA) | % | | |
| 1 | 2 | 3 | 4 | 5 | 6 | 7 | 8 | 9 |
| 3 | 13.07.08.2003 | TALANG ANAU | 988 | 0,51 | 986 | 0,51 | 1.974 | 0,51 |
| | 13.07.08 | KEC. GUNUANG OMEH | 7.202 | 3,71 | 7.182 | 3,69 | 14.384 | 3,70 |
| 1 | 13.07.09.2001 | LABUAH GUNUANG | 2.637 | 1,36 | 2.769 | 1,42 | 5.406 | 1,39 |
| 2 | 13.07.09.2002 | BATU PAYUANG | 3.115 | 1,60 | 3.044 | 1,56 | 6.159 | 1,58 |
| 3 | 13.07.09.2003 | AMPALU | 2.212 | 1,14 | 2.120 | 1,09 | 4.332 | 1,11 |
| 4 | 13.07.09.2004 | BUKIK SIKUMPA | 1.498 | 0,77 | 1.496 | 0,77 | 2.994 | 0,77 |
| 5 | 13.07.09.2005 | BALAI PANJANG | 2.868 | 1,48 | 3.005 | 1,54 | 5.873 | 1,51 |
| 6 | 13.07.09.2006 | HALABAN | 2.747 | 1,41 | 2.730 | 1,40 | 5.477 | 1,41 |
| 7 | 13.07.09.2007 | TANJUANG GADANG | 2.679 | 1,38 | 2.562 | 1,32 | 5.241 | 1,35 |
| 8 | 13.07.09.2008 | SITANANG | 1.939 | 1,00 | 1.935 | 0,99 | 3.874 | 1,00 |
| | 13.07.09 | KEC. LAREH SAGO HALABAN | 19.695 | 10,14 | 19.661 | 10,10 | 39.356 | 10,12 |
| 1 | 13.07.10.2001 | SITUJUAH BATUA | 2.786 | 1,43 | 2.814 | 1,45 | 5.600 | 1,44 |
| 2 | 13.07.10.2002 | SITUJUAH LADANG LAWEH | 1.015 | 0,52 | 985 | 0,51 | 2.000 | 0,51 |
| 3 | 13.07.10.2003 | TUNGKA | 2.433 | 1,25 | 2.461 | 1,26 | 4.894 | 1,26 |
| 4 | 13.07.10.2004 | SITUJUAH BANDA DALAM | 2.536 | 1,31 | 2.591 | 1,33 | 5.127 | 1,32 |
| 5 | 13.07.10.2005 | SITUJUAH GADANG | 2.917 | 1,50 | 2.952 | 1,52 | 5.869 | 1,51 |
| | 13.07.10 | KEC. SITUJUAH LIMO NAGARI | 11.687 | 6,02 | 11.803 | 6,06 | 23.490 | 6,04 |
| 1 | 13.07.11.2001 | JOPANG MANGANTI | 1.155 | 0,59 | 1.217 | 0,63 | 2.372 | 0,61 |
| 2 | 13.07.11.2002 | SIMPANG KAPUAK | 2.327 | 1,20 | 2.483 | 1,28 | 4.810 | 1,24 |
| 3 | 13.07.11.2003 | MUNGKA | 4.352 | 2,24 | 4.285 | 2,20 | 8.637 | 2,22 |
| 4 | 13.07.11.2004 | TALANG MAUR | 2.818 | 1,45 | 2.859 | 1,47 | 5.677 | 1,46 |

| NO | KODE WILAYAH | NAGARI | JENIS KELAMIN | | | | JUMLAH | |
|----|-----------------|-----------------------------|----------------|---------------|----------------|---------------|----------------|---------------|
| | | | LAKI-LAKI | | PEREMPUAN | | n (JIWA) | % |
| | | | n (JIWA) | % | n (JIWA) | % | | |
| 1 | 2 | 3 | 4 | 5 | 6 | 7 | 8 | 9 |
| 5 | 13.07.11.2005 | SUNGAI ANTUAN | 2.995 | 1,54 | 3.063 | 1,57 | 6.058 | 1,56 |
| | 13.07.11 | KEC. MUNGKA | 13.647 | 7,03 | 13.907 | 7,14 | 27.554 | 7,09 |
| 1 | 13.07.12.2001 | MAEK | 4.834 | 2,49 | 4.881 | 2,51 | 9.715 | 2,50 |
| 2 | 13.07.12.2002 | BANJA LOWEH | 1.625 | 0,84 | 1.691 | 0,87 | 3.316 | 0,85 |
| 3 | 13.07.12.2003 | BARUAH GUNUANG | 2.110 | 1,09 | 2.135 | 1,10 | 4.245 | 1,09 |
| 4 | 13.07.12.2004 | SUNGAI NANIANG | 1.576 | 0,81 | 1.669 | 0,86 | 3.245 | 0,83 |
| 5 | 13.07.12.2005 | KOTO TANGAH | 1.515 | 0,78 | 1.559 | 0,80 | 3.074 | 0,79 |
| | 13.07.12 | KEC. BUKIK BARISAN | 11.660 | 6,00 | 11.935 | 6,13 | 23.595 | 6,07 |
| 1 | 13.07.13.2001 | SARIAK LAWEH | 2.959 | 1,52 | 3.132 | 1,61 | 6.091 | 1,57 |
| 2 | 13.07.13.2002 | KOTO TANGAH BATU AMPA | 4.865 | 2,50 | 4.771 | 2,45 | 9.636 | 2,48 |
| 3 | 13.07.13.2003 | BATUHAMPAR | 1.916 | 0,99 | 1.848 | 0,95 | 3.764 | 0,97 |
| 4 | 13.07.13.2004 | SUAYAN | 2.826 | 1,46 | 2.855 | 1,47 | 5.681 | 1,46 |
| 5 | 13.07.13.2005 | SUNGAI BALANTIAK | 660 | 0,34 | 659 | 0,34 | 1.319 | 0,34 |
| 6 | 13.07.13.2006 | PAUH SANGIK | 684 | 0,35 | 659 | 0,34 | 1.343 | 0,35 |
| 7 | 13.07.13.2007 | DURIAN GADANG | 829 | 0,43 | 823 | 0,42 | 1.652 | 0,42 |
| | 13.07.13 | KEC. AKABILURU | 14.739 | 7,59 | 14.747 | 7,58 | 29.486 | 7,58 |
| | 13.07 | KAB. LIMA PULUH KOTA | 194.221 | 100,00 | 194.645 | 100,00 | 388.866 | 100,00 |

Sumber data : Database SIAK yang telah Dikonsolidasikan dan Dibersihkan (DKB) Kementerian Dalam Negeri

**Tabel 3.2. Jumlah Penduduk, Luas Wilayah dan Kepadatan Penduduk
Menurut Nagari**

Kabupaten : Lima Puluh Kota
Semester : II (dua)
Tahun : 2021

| NO | KODE WILAYAH | NAGARI | JUMLAH PENDUDUK | LUAS WILAYAH (km ²) | KEPADATAN PENDUDUK |
|----|-----------------|------------------------|-----------------|---------------------------------|--------------------|
| 1 | 2 | 3 | 4 | 5 | 6 |
| 1 | 13.07.01.2001 | KURAI | 1.604 | 20,00 | 80 |
| 2 | 13.07.01.2002 | SUNGAI RIMBANG | 2.349 | 20,00 | 117 |
| 3 | 13.07.01.2003 | TANJUANG BUNGO | 1.491 | 29,46 | 51 |
| 4 | 13.07.01.2004 | SULIKI | 2.699 | 52,00 | 52 |
| 5 | 13.07.01.2005 | LIMBANANG | 4.488 | 9,68 | 464 |
| 6 | 13.07.01.2006 | ANDIANG | 2.548 | 5,80 | 439 |
| | 13.07.01 | KEC. SULIKI | 15.179 | 136,94 | 111 |
| 1 | 13.07.02.2001 | GUGUAK VIII KOTO | 14.122 | 21,70 | 651 |
| 2 | 13.07.02.2002 | VII KOTO TALAGO | 9.345 | 21,00 | 445 |
| 3 | 13.07.02.2003 | SUNGAI TALANG | 5.178 | 18,00 | 288 |
| 4 | 13.07.02.2004 | KUBANG | 5.474 | 26,20 | 209 |
| 5 | 13.07.02.2005 | SIMPANG SUGIRAN | 2.197 | 19,30 | 114 |
| | 13.07.02 | KEC. GUGUAK | 36.316 | 106,20 | 342 |
| 1 | 13.07.03.2001 | KOTO BARU SIMALANGGANG | 7.817 | 7,44 | 1.051 |
| 2 | 13.07.03.2002 | TAEH BUKIK | 3.510 | 26,91 | 130 |
| 3 | 13.07.03.2003 | SIMALANGGANG | 5.121 | 11,35 | 451 |
| 4 | 13.07.03.2004 | SUNGAI BERINGIN | 2.984 | 9,83 | 304 |

| NO | KODE WILAYAH | NAGARI | JUMLAH PENDUDUK | LUAS WILAYAH (km ²) | KEPADATAN PENDUDUK |
|----|-----------------|--------------------------------|-----------------|---------------------------------|--------------------|
| 1 | 2 | 3 | 4 | 5 | 6 |
| 5 | 13.07.03.2005 | PIOBANG | 4.424 | 11,23 | 394 |
| 6 | 13.07.03.2006 | TAEH BARUAH | 9.710 | 23,70 | 410 |
| 7 | 13.07.03.2007 | KOTO TANGAH SIMALANGGANG | 4.202 | 9,01 | 466 |
| | 13.07.03 | KEC. PAYAKUMBUH | 37.768 | 99,47 | 380 |
| 1 | 13.07.04.2001 | TJ HARO SIKABU KABU PD PANJANG | 5.736 | 13,87 | 414 |
| 2 | 13.07.04.2002 | MUNGO | 9.870 | 11,04 | 894 |
| 3 | 13.07.04.2003 | SUNGAI KAMUYANG | 7.714 | 30,37 | 254 |
| 4 | 13.07.04.2004 | ANDALEH | 5.299 | 6,40 | 828 |
| | 13.07.04 | KEC. LUAK | 28.619 | 61,68 | 464 |
| 1 | 13.07.05.2001 | TARAM | 8.598 | 60,59 | 142 |
| 2 | 13.07.05.2002 | SOLOK BIO BIO | 2.332 | 28,35 | 82 |
| 3 | 13.07.05.2003 | TARANTANG | 2.774 | 22,63 | 123 |
| 4 | 13.07.05.2004 | BUKIK LIMBUKU | 1.566 | 10,36 | 151 |
| 5 | 13.07.05.2005 | HARAU | 3.355 | 78,83 | 43 |
| 6 | 13.07.05.2006 | BATU BALANG | 6.386 | 20,09 | 318 |
| 7 | 13.07.05.2007 | SARILAMAK | 14.906 | 117,97 | 126 |
| 8 | 13.07.05.2008 | GURUN | 2.220 | 12,80 | 173 |
| 9 | 13.07.05.2009 | LUBUAK BATINGKOK | 3.688 | 12,80 | 288 |
| 10 | 13.07.05.2010 | KOTO TUO | 7.623 | 33,19 | 230 |
| 11 | 13.07.05.2011 | PILUBANG | 1.672 | 19,19 | 87 |
| | 13.07.05 | KEC. HARAU | 55.120 | 416,80 | 132 |

| NO | KODE WILAYAH | NAGARI | JUMLAH PENDUDUK | LUAS WILAYAH (km ²) | KEPADATAN PENDUDUK |
|----|-----------------|---------------------------------|-----------------|---------------------------------|--------------------|
| 1 | 2 | 3 | 4 | 5 | 6 |
| 1 | 13.07.06.2001 | MANGGILANG | 4.896 | 58,75 | 83 |
| 2 | 13.07.06.2002 | TANJUANG BALIK | 2.388 | 124,57 | 19 |
| 3 | 13.07.06.2003 | GUNUANG MALINTANG | 6.770 | 249,43 | 27 |
| 4 | 13.07.06.2004 | PANGKALAN | 10.381 | 124,30 | 84 |
| 5 | 13.07.06.2005 | KOTO ALAM | 3.020 | 42,75 | 71 |
| 6 | 13.07.06.2006 | TANJUNG PAUH | 2.164 | 112,26 | 19 |
| | 13.07.06 | KEC. PANGKALAN KOTO BARU | 29.619 | 712,06 | 42 |
| 1 | 13.07.07.2001 | MUARO PAITI | 5.931 | 95,00 | 62 |
| 2 | 13.07.07.2002 | KOTO BANGUN | 3.962 | 91,00 | 44 |
| 3 | 13.07.07.2003 | LUBUAK ALAI | 3.444 | 106,00 | 32 |
| 4 | 13.07.07.2004 | KOTO LAMO | 3.018 | 103,36 | 29 |
| 5 | 13.07.07.2005 | DURIAN TINGGI | 3.371 | 83,00 | 41 |
| 6 | 13.07.07.2006 | SIALANG | 6.344 | 117,00 | 54 |
| 7 | 13.07.07.2007 | GALUGUA | 2.310 | 128,00 | 18 |
| | 13.07.07 | KEC. KAPUR IX | 28.380 | 723,36 | 39 |
| 1 | 13.07.08.2001 | PANDAM GADANG | 5.449 | 64,00 | 85 |
| 2 | 13.07.08.2002 | KOTO TINGGI | 6.961 | 74,00 | 94 |
| 3 | 13.07.08.2003 | TALANG ANAU | 1.974 | 18,54 | 106 |
| | 13.07.08 | KEC. GUNUANG OMEH | 14.384 | 156,54 | 92 |
| 1 | 13.07.09.2001 | LABUAH GUNUANG | 5.406 | 12,86 | 420 |
| 2 | 13.07.09.2002 | BATU PAYUANG | 6.159 | 15,05 | 409 |
| 3 | 13.07.09.2003 | AMPALU | 4.332 | 108,13 | 40 |

| NO | KODE WILAYAH | NAGARI | JUMLAH PENDUDUK | LUAS WILAYAH (km ²) | KEPADATAN PENDUDUK |
|----|-----------------|----------------------------------|-----------------|---------------------------------|--------------------|
| 1 | 2 | 3 | 4 | 5 | 6 |
| 4 | 13.07.09.2004 | BUKIK SIKUMPA | 2.994 | 6,34 | 472 |
| 5 | 13.07.09.2005 | BALAI PANJANG | 5.873 | 25,09 | 234 |
| 6 | 13.07.09.2006 | HALABAN | 5.477 | 66,15 | 83 |
| 7 | 13.07.09.2007 | TANJUANG GADANG | 5.241 | 13,55 | 387 |
| 8 | 13.07.09.2008 | SITANANG | 3.874 | 147,68 | 26 |
| | 13.07.09 | KEC. LAREH SAGO HALABAN | 39.356 | 394,85 | 100 |
| 1 | 13.07.10.2001 | SITUJUAH BATUA | 5.600 | 15,49 | 362 |
| 2 | 13.07.10.2002 | SITUJUAH LADANG LAWEH | 2.000 | 15,93 | 126 |
| 3 | 13.07.10.2003 | TUNGKA | 4.894 | 14,15 | 346 |
| 4 | 13.07.10.2004 | SITUJUAH BANDA DALAM | 5.127 | 11,71 | 438 |
| 5 | 13.07.10.2005 | SITUJUAH GADANG | 5.869 | 16,90 | 347 |
| | 13.07.10 | KEC. SITUJUAH LIMO NAGARI | 23.490 | 74,18 | 317 |
| 1 | 13.07.11.2001 | JOPANG MANGANTI | 2.372 | 5,37 | 442 |
| 2 | 13.07.11.2002 | SIMPANG KAPUAK | 4.810 | 36,35 | 132 |
| 3 | 13.07.11.2003 | MUNGKA | 8.637 | 13,03 | 663 |
| 4 | 13.07.11.2004 | TALANG MAUR | 5.677 | 17,04 | 333 |
| 5 | 13.07.11.2005 | SUNGAI ANTUAN | 6.058 | 11,97 | 506 |
| | 13.07.11 | KEC. MUNGKA | 27.554 | 83,76 | 329 |
| 1 | 13.07.12.2001 | MAEK | 9.715 | 122,06 | 80 |
| 2 | 13.07.12.2002 | BANJA LOWEH | 3.316 | 49,00 | 68 |
| 3 | 13.07.12.2003 | BARUAH GUNUANG | 4.245 | 67,78 | 63 |
| 4 | 13.07.12.2004 | SUNGAI NANIANG | 3.245 | 20,00 | 162 |

| NO | KODE WILAYAH | NAGARI | JUMLAH PENDUDUK | LUAS WILAYAH (km ²) | KEPADATAN PENDUDUK |
|----|-----------------|----------------------------------|-----------------|---------------------------------|--------------------|
| 1 | 2 | 3 | 4 | 5 | 6 |
| 5 | 13.07.12.2005 | KOTO TANGAH | 3.074 | 35,36 | 87 |
| | 13.07.12 | KEC. BUKIK BARISAN | 23.595 | 294,20 | 80 |
| 1 | 13.07.13.2001 | SARIAK LAWEH | 6.091 | 21,36 | 285 |
| 2 | 13.07.13.2002 | KOTO TANGAH BATU AMPA | 9.636 | 22,44 | 429 |
| 3 | 13.07.13.2003 | BATUHAMPAR | 3.764 | 10,35 | 364 |
| 4 | 13.07.13.2004 | SUAYAN | 5.681 | 12,79 | 444 |
| 5 | 13.07.13.2005 | SUNGAI BALANTIAK | 1.319 | 8,45 | 156 |
| 6 | 13.07.13.2006 | PAUH SANGIK | 1.343 | 11,97 | 112 |
| 7 | 13.07.13.2007 | DURIAN GADANG | 1.652 | 6,90 | 239 |
| | 13.07.13 | KEC. AKABILURU | 29.486 | 94,26 | 313 |
| | 13.07 | KABUPATEN LIMA PULUH KOTA | 388.866 | 3.354,30 | 116 |

Sumber data : Database SIAK yang telah Dikonsolidasikan dan Dibersihkan (DKB) Kementerian Dalam Negeri

**Tabel 3.3. Jumlah Penduduk dan Rasio Jenis Kelamin
Menurut Nagari**

Kabupaten : Lima Puluh Kota
Semester : II (dua)
Tahun : 2021

| NO | KODE WILAYAH | NAGARI | PENDUDUK | | | RASIO JENIS KELAMIN |
|----|-----------------|------------------------|---------------|---------------|---------------|---------------------|
| | | | LAKI-LAKI | PEREMPUAN | JUMLAH | |
| 1 | 2 | 3 | 4 | 5 | 6 | 7 |
| 1 | 13.07.01.2001 | KURAI | 797 | 807 | 1.604 | 99 |
| 2 | 13.07.01.2002 | SUNGAI RIMBANG | 1.173 | 1.176 | 2.349 | 100 |
| 3 | 13.07.01.2003 | TANJUANG BUNGO | 734 | 757 | 1.491 | 97 |
| 4 | 13.07.01.2004 | SULIKI | 1.339 | 1.360 | 2.699 | 98 |
| 5 | 13.07.01.2005 | LIMBANANG | 2.240 | 2.248 | 4.488 | 100 |
| 6 | 13.07.01.2006 | ANDIANG | 1.204 | 1.344 | 2.548 | 90 |
| | 13.07.01 | KEC. SULIKI | 7.487 | 7.692 | 15.179 | 97 |
| 1 | 13.07.02.2001 | GUGUAK VIII KOTO | 6.969 | 7.153 | 14.122 | 97 |
| 2 | 13.07.02.2002 | VII KOTO TALAGO | 4.569 | 4.776 | 9.345 | 96 |
| 3 | 13.07.02.2003 | SUNGAI TALANG | 2.631 | 2.547 | 5.178 | 103 |
| 4 | 13.07.02.2004 | KUBANG | 2.663 | 2.811 | 5.474 | 95 |
| 5 | 13.07.02.2005 | SIMPANG SUGIRAN | 1.074 | 1.123 | 2.197 | 96 |
| | 13.07.02 | KEC. GUGUAK | 17.906 | 18.410 | 36.316 | 97 |
| 1 | 13.07.03.2001 | KOTO BARU SIMALANGGANG | 3.903 | 3.914 | 7.817 | 100 |
| 2 | 13.07.03.2002 | TAEH BUKIK | 1.742 | 1.768 | 3.510 | 99 |
| 3 | 13.07.03.2003 | SIMALANGGANG | 2.606 | 2.515 | 5.121 | 104 |
| 4 | 13.07.03.2004 | SUNGAI BERINGIN | 1.495 | 1.489 | 2.984 | 100 |

| NO | KODE WILAYAH | NAGARI | PENDUDUK | | | RASIO JENIS KELAMIN |
|----|-----------------|--------------------------------|---------------|---------------|---------------|---------------------|
| | | | LAKI-LAKI | PEREMPUAN | JUMLAH | |
| 1 | 2 | 3 | 4 | 5 | 6 | 7 |
| 5 | 13.07.03.2005 | PIOBANG | 2.249 | 2.175 | 4.424 | 103 |
| 6 | 13.07.03.2006 | TAEH BARUAH | 4.805 | 4.905 | 9.710 | 98 |
| 7 | 13.07.03.2007 | KOTO TANGAH SIMALANGGANG | 2.111 | 2.091 | 4.202 | 101 |
| | 13.07.03 | KEC. PAYAKUMBUH | 18.911 | 18.857 | 37.768 | 100 |
| 1 | 13.07.04.2001 | TJ HARO SIKABU KABU PD PANJANG | 2.828 | 2.908 | 5.736 | 97 |
| 2 | 13.07.04.2002 | MUNGO | 4.909 | 4.961 | 9.870 | 99 |
| 3 | 13.07.04.2003 | SUNGAI KAMUYANG | 3.805 | 3.909 | 7.714 | 97 |
| 4 | 13.07.04.2004 | ANDALEH | 2.561 | 2.738 | 5.299 | 94 |
| | 13.07.04 | KEC. LUAK | 14.103 | 14.516 | 28.619 | 97 |
| 1 | 13.07.05.2001 | TARAM | 4.288 | 4.310 | 8.598 | 99 |
| 2 | 13.07.05.2002 | SOLOK BIO BIO | 1.186 | 1.146 | 2.332 | 103 |
| 3 | 13.07.05.2003 | TARANTANG | 1.400 | 1.374 | 2.774 | 102 |
| 4 | 13.07.05.2004 | BUKIK LIMBUKU | 788 | 778 | 1.566 | 101 |
| 5 | 13.07.05.2005 | HARAU | 1.681 | 1.674 | 3.355 | 100 |
| 6 | 13.07.05.2006 | BATU BALANG | 3.232 | 3.154 | 6.386 | 102 |
| 7 | 13.07.05.2007 | SARILAMAK | 7.555 | 7.351 | 14.906 | 103 |
| 8 | 13.07.05.2008 | GURUN | 1.106 | 1.114 | 2.220 | 99 |
| 9 | 13.07.05.2009 | LUBUAK BATINGKOK | 1.822 | 1.866 | 3.688 | 98 |
| 10 | 13.07.05.2010 | KOTO TUO | 3.816 | 3.807 | 7.623 | 100 |
| 11 | 13.07.05.2011 | PILUBANG | 845 | 827 | 1.672 | 102 |
| | 13.07.05 | KEC. HARAU | 27.719 | 27.401 | 55.120 | 101 |

| NO | KODE WILAYAH | NAGARI | PENDUDUK | | | RASIO JENIS KELAMIN |
|----|-----------------|---------------------------------|---------------|---------------|---------------|---------------------|
| | | | LAKI-LAKI | PEREMPUAN | JUMLAH | |
| 1 | 2 | 3 | 4 | 5 | 6 | 7 |
| 1 | 13.07.06.2001 | MANGGILANG | 2.488 | 2.408 | 4.896 | 103 |
| 2 | 13.07.06.2002 | TANJUANG BALIK | 1.225 | 1.163 | 2.388 | 105 |
| 3 | 13.07.06.2003 | GUNUANG MALINTANG | 3.486 | 3.284 | 6.770 | 106 |
| 4 | 13.07.06.2004 | PANGKALAN | 5.265 | 5.116 | 10.381 | 103 |
| 5 | 13.07.06.2005 | KOTO ALAM | 1.508 | 1.512 | 3.020 | 100 |
| 6 | 13.07.06.2006 | TANJUNG PAUH | 1.118 | 1.046 | 2.164 | 107 |
| | 13.07.06 | KEC. PANGKALAN KOTO BARU | 15.090 | 14.529 | 29.619 | 104 |
| 1 | 13.07.07.2001 | MUARO PAITI | 3.029 | 2.902 | 5.931 | 104 |
| 2 | 13.07.07.2002 | KOTO BANGUN | 2.040 | 1.922 | 3.962 | 106 |
| 3 | 13.07.07.2003 | LUBUAK ALAI | 1.749 | 1.695 | 3.444 | 103 |
| 4 | 13.07.07.2004 | KOTO LAMO | 1.528 | 1.490 | 3.018 | 103 |
| 5 | 13.07.07.2005 | DURIAN TINGGI | 1.669 | 1.702 | 3.371 | 98 |
| 6 | 13.07.07.2006 | SIALANG | 3.179 | 3.165 | 6.344 | 100 |
| 7 | 13.07.07.2007 | GALUGUA | 1.181 | 1.129 | 2.310 | 105 |
| | 13.07.07 | KEC. KAPUR IX | 14.375 | 14.005 | 28.380 | 103 |
| 1 | 13.07.08.2001 | PANDAM GADANG | 2.728 | 2.721 | 5.449 | 100 |
| 2 | 13.07.08.2002 | KOTO TINGGI | 3.486 | 3.475 | 6.961 | 100 |
| 3 | 13.07.08.2003 | TALANG ANAU | 988 | 986 | 1.974 | 100 |
| | 13.07.08 | KEC. GUNUANG OMEH | 7.202 | 7.182 | 14.384 | 100 |
| 1 | 13.07.09.2001 | LABUAH GUNUANG | 2.637 | 2.769 | 5.406 | 95 |
| 2 | 13.07.09.2002 | BATU PAYUANG | 3.115 | 3.044 | 6.159 | 102 |
| 3 | 13.07.09.2003 | AMPALU | 2.212 | 2.120 | 4.332 | 104 |

| NO | KODE WILAYAH | NAGARI | PENDUDUK | | | RASIO JENIS KELAMIN |
|----|-----------------|----------------------------------|---------------|---------------|---------------|---------------------|
| | | | LAKI-LAKI | PEREMPUAN | JUMLAH | |
| 1 | 2 | 3 | 4 | 5 | 6 | 7 |
| 4 | 13.07.09.2004 | BUKIK SIKUMPA | 1.498 | 1.496 | 2.994 | 100 |
| 5 | 13.07.09.2005 | BALAI PANJANG | 2.868 | 3.005 | 5.873 | 95 |
| 6 | 13.07.09.2006 | HALABAN | 2.747 | 2.730 | 5.477 | 101 |
| 7 | 13.07.09.2007 | TANJUANG GADANG | 2.679 | 2.562 | 5.241 | 105 |
| 8 | 13.07.09.2008 | SITANANG | 1.939 | 1.935 | 3.874 | 100 |
| | 13.07.09 | KEC. LAREH SAGO HALABAN | 19.695 | 19.661 | 39.356 | 100 |
| 1 | 13.07.10.2001 | SITUJUAH BATUA | 2.786 | 2.814 | 5.600 | 99 |
| 2 | 13.07.10.2002 | SITUJUAH LADANG LAWEH | 1.015 | 985 | 2.000 | 103 |
| 3 | 13.07.10.2003 | TUNGKA | 2.433 | 2.461 | 4.894 | 99 |
| 4 | 13.07.10.2004 | SITUJUAH BANDA DALAM | 2.536 | 2.591 | 5.127 | 98 |
| 5 | 13.07.10.2005 | SITUJUAH GADANG | 2.917 | 2.952 | 5.869 | 99 |
| | 13.07.10 | KEC. SITUJUAH LIMO NAGARI | 11.687 | 11.803 | 23.490 | 99 |
| 1 | 13.07.11.2001 | JOPANG MANGANTI | 1.155 | 1.217 | 2.372 | 95 |
| 2 | 13.07.11.2002 | SIMPANG KAPUAK | 2.327 | 2.483 | 4.810 | 94 |
| 3 | 13.07.11.2003 | MUNGKA | 4.352 | 4.285 | 8.637 | 102 |
| 4 | 13.07.11.2004 | TALANG MAUR | 2.818 | 2.859 | 5.677 | 99 |
| 5 | 13.07.11.2005 | SUNGAI ANTUAN | 2.995 | 3.063 | 6.058 | 98 |
| | 13.07.11 | KEC. MUNGKA | 13.647 | 13.907 | 27.554 | 98 |
| 1 | 13.07.12.2001 | MAEK | 4.834 | 4.881 | 9.715 | 99 |
| 2 | 13.07.12.2002 | BANJA LOWEH | 1.625 | 1.691 | 3.316 | 96 |
| 3 | 13.07.12.2003 | BARUAH GUNUANG | 2.110 | 2.135 | 4.245 | 99 |
| 4 | 13.07.12.2004 | SUNGAI NANIANG | 1.576 | 1.669 | 3.245 | 94 |

| NO | KODE WILAYAH | NAGARI | PENDUDUK | | | RASIO JENIS KELAMIN |
|----|-----------------|-----------------------------|----------------|----------------|----------------|---------------------|
| | | | LAKI-LAKI | PEREMPUAN | JUMLAH | |
| 1 | 2 | 3 | 4 | 5 | 6 | 7 |
| 5 | 13.07.12.2005 | KOTO TANGAH | 1.515 | 1.559 | 3.074 | 97 |
| | 13.07.12 | KEC. BUKIK BARISAN | 11.660 | 11.935 | 23.595 | 98 |
| 1 | 13.07.13.2001 | SARIAK LAWEH | 2.959 | 3.132 | 6.091 | 94 |
| 2 | 13.07.13.2002 | KOTO TANGAH BATU AMPA | 4.865 | 4.771 | 9.636 | 102 |
| 3 | 13.07.13.2003 | BATUHAMPAR | 1.916 | 1.848 | 3.764 | 104 |
| 4 | 13.07.13.2004 | SUAYAN | 2.826 | 2.855 | 5.681 | 99 |
| 5 | 13.07.13.2005 | SUNGAI BALANTIAK | 660 | 659 | 1.319 | 100 |
| 6 | 13.07.13.2006 | PAUH SANGIK | 684 | 659 | 1.343 | 104 |
| 7 | 13.07.13.2007 | DURIAN GADANG | 829 | 823 | 1.652 | 101 |
| | 13.07.13 | KEC. AKABILURU | 14.739 | 14.747 | 29.486 | 100 |
| | 13.07 | KAB. LIMA PULUH KOTA | 194.221 | 194.645 | 388.866 | 100 |

Sumber data : Database SIAK yang telah Dikonsolidasikan dan Dibersihkan (DKB) Kementerian Dalam Negeri

Tabel 3.4. Jumlah Penduduk Berdasarkan Kelompok Umur
Menurut Nagari

Kabupaten : Lima Puluh Kota
Semester : II (dua)
Tahun : 2021

| NO | KODE WILAYAH | NAGARI | KELOMPOK UMUR (TAHUN) | | | | | | | | | | | | | | | JUMLAH | |
|----|-----------------|--------------------------------|-----------------------|--------------|--------------|--------------|--------------|--------------|--------------|--------------|--------------|--------------|--------------|--------------|--------------|--------------|--------------|--------------|---------------|
| | | | 00-04 | 05-09 | 10-14 | 15-19 | 20-24 | 25-29 | 30-34 | 35-39 | 40-44 | 45-49 | 50-54 | 55-59 | 60-64 | 65-69 | 70-74 | | 75+ |
| 1 | 2 | 3 | 4 | 5 | 6 | 7 | 8 | 9 | 10 | 11 | 12 | 13 | 14 | 15 | 16 | 17 | 18 | 19 | 20 |
| 1 | 13.07.01.2001 | KURAI | 91 | 135 | 152 | 143 | 130 | 114 | 98 | 103 | 116 | 117 | 76 | 80 | 73 | 71 | 42 | 63 | 1.604 |
| 2 | 13.07.01.2002 | SUNGAI RIMBANG | 122 | 160 | 188 | 197 | 233 | 175 | 120 | 150 | 166 | 174 | 149 | 135 | 97 | 113 | 78 | 92 | 2.349 |
| 3 | 13.07.01.2003 | TANJUANG BUNGO | 86 | 127 | 130 | 122 | 132 | 96 | 77 | 106 | 109 | 81 | 86 | 59 | 76 | 65 | 56 | 83 | 1.491 |
| 4 | 13.07.01.2004 | SULIKI | 118 | 198 | 228 | 221 | 270 | 193 | 139 | 168 | 165 | 222 | 185 | 136 | 113 | 132 | 94 | 117 | 2.699 |
| 5 | 13.07.01.2005 | LIMBANANG | 241 | 333 | 373 | 390 | 418 | 321 | 228 | 273 | 300 | 322 | 286 | 260 | 195 | 212 | 127 | 209 | 4.488 |
| 6 | 13.07.01.2006 | ANDIANG | 143 | 177 | 226 | 225 | 233 | 154 | 121 | 148 | 170 | 204 | 155 | 138 | 127 | 129 | 78 | 120 | 2.548 |
| | 13.07.01 | KEC. SULIKI | 801 | 1.130 | 1.297 | 1.298 | 1.416 | 1.053 | 783 | 948 | 1.026 | 1.120 | 937 | 808 | 681 | 722 | 475 | 684 | 15.179 |
| 1 | 13.07.02.2001 | GUGUAK VIII KOTO | 907 | 1.095 | 1.267 | 1.238 | 1.290 | 1.040 | 828 | 932 | 926 | 955 | 867 | 806 | 628 | 528 | 294 | 521 | 14.122 |
| 2 | 13.07.02.2002 | VII KOTO TALAGO | 430 | 647 | 760 | 843 | 784 | 669 | 499 | 508 | 568 | 662 | 594 | 527 | 467 | 483 | 322 | 582 | 9.345 |
| 3 | 13.07.02.2003 | SUNGAI TALANG | 333 | 396 | 474 | 464 | 523 | 339 | 288 | 326 | 371 | 395 | 274 | 243 | 244 | 227 | 123 | 158 | 5.178 |
| 4 | 13.07.02.2004 | KUBANG | 218 | 327 | 441 | 481 | 511 | 396 | 241 | 238 | 331 | 429 | 317 | 348 | 292 | 324 | 218 | 362 | 5.474 |
| 5 | 13.07.02.2005 | SIMPANG SUGIRAN | 103 | 156 | 210 | 183 | 223 | 129 | 98 | 147 | 128 | 154 | 132 | 126 | 116 | 99 | 72 | 121 | 2.197 |
| | 13.07.02 | KEC. GUGUAK | 1.991 | 2.621 | 3.152 | 3.209 | 3.331 | 2.573 | 1.954 | 2.151 | 2.324 | 2.595 | 2.184 | 2.050 | 1.747 | 1.661 | 1.029 | 1.744 | 36.316 |
| 1 | 13.07.03.2001 | KOTO BARU SIMALANGGANG | 489 | 662 | 754 | 717 | 748 | 627 | 436 | 554 | 605 | 583 | 418 | 387 | 313 | 230 | 127 | 167 | 7.817 |
| 2 | 13.07.03.2002 | TAEH BUKIK | 295 | 268 | 316 | 331 | 344 | 267 | 215 | 234 | 253 | 230 | 182 | 142 | 112 | 149 | 75 | 97 | 3.510 |
| 3 | 13.07.03.2003 | SIMALANGGANG | 366 | 504 | 490 | 392 | 461 | 393 | 349 | 385 | 387 | 330 | 250 | 222 | 206 | 187 | 74 | 125 | 5.121 |
| 4 | 13.07.03.2004 | SUNGAI BERINGIN | 215 | 230 | 304 | 254 | 280 | 190 | 151 | 186 | 226 | 248 | 176 | 143 | 122 | 106 | 61 | 92 | 2.984 |
| 5 | 13.07.03.2005 | PIOBANG | 281 | 372 | 480 | 372 | 366 | 302 | 263 | 289 | 338 | 322 | 205 | 230 | 195 | 176 | 105 | 128 | 4.424 |
| 6 | 13.07.03.2006 | TAEH BARUAH | 764 | 821 | 837 | 829 | 994 | 804 | 618 | 662 | 600 | 639 | 521 | 448 | 373 | 309 | 201 | 290 | 9.710 |
| 7 | 13.07.03.2007 | KOTO TANGAH SIMALANGGANG | 272 | 384 | 424 | 394 | 357 | 295 | 240 | 303 | 297 | 320 | 229 | 221 | 165 | 141 | 59 | 101 | 4.202 |
| | 13.07.03 | KEC. PAYAKUMBUH | 2.682 | 3.241 | 3.605 | 3.289 | 3.550 | 2.878 | 2.272 | 2.613 | 2.706 | 2.672 | 1.981 | 1.793 | 1.486 | 1.298 | 702 | 1.000 | 37.768 |
| 1 | 13.07.04.2001 | TJ HARO SIKABU KABU PD PANJANG | 355 | 510 | 548 | 507 | 515 | 422 | 311 | 405 | 382 | 412 | 333 | 290 | 246 | 207 | 128 | 165 | 5.736 |
| 2 | 13.07.04.2002 | MUNGO | 662 | 883 | 859 | 796 | 804 | 775 | 587 | 688 | 719 | 753 | 593 | 491 | 405 | 365 | 209 | 281 | 9.870 |
| 3 | 13.07.04.2003 | SUNGAI KAMUYANG | 473 | 609 | 696 | 723 | 694 | 509 | 423 | 477 | 572 | 626 | 461 | 378 | 321 | 295 | 195 | 262 | 7.714 |
| 4 | 13.07.04.2004 | ANDALEH | 312 | 434 | 496 | 467 | 395 | 343 | 245 | 340 | 399 | 431 | 321 | 269 | 257 | 248 | 145 | 197 | 5.299 |
| | 13.07.04 | KEC. LUAK | 1.802 | 2.436 | 2.599 | 2.493 | 2.408 | 2.049 | 1.566 | 1.910 | 2.072 | 2.222 | 1.708 | 1.428 | 1.229 | 1.115 | 677 | 905 | 28.619 |
| 1 | 13.07.05.2001 | TARAM | 556 | 719 | 795 | 713 | 715 | 573 | 470 | 610 | 691 | 702 | 486 | 434 | 369 | 356 | 174 | 235 | 8.598 |
| 2 | 13.07.05.2002 | SOLOK BIO BIO | 170 | 228 | 223 | 185 | 201 | 203 | 135 | 161 | 149 | 166 | 131 | 108 | 84 | 82 | 46 | 60 | 2.332 |
| 3 | 13.07.05.2003 | TARANTANG | 219 | 261 | 252 | 226 | 275 | 215 | 187 | 157 | 208 | 193 | 150 | 127 | 103 | 91 | 46 | 64 | 2.774 |
| 4 | 13.07.05.2004 | BUKIK LIMBUKU | 94 | 147 | 137 | 130 | 145 | 88 | 82 | 111 | 118 | 125 | 97 | 98 | 69 | 48 | 34 | 43 | 1.566 |
| 5 | 13.07.05.2005 | HARAU | 299 | 346 | 338 | 300 | 320 | 238 | 198 | 267 | 246 | 227 | 146 | 94 | 126 | 100 | 51 | 59 | 3.355 |
| 6 | 13.07.05.2006 | BATU BALANG | 459 | 602 | 656 | 507 | 560 | 449 | 364 | 526 | 478 | 490 | 289 | 305 | 274 | 190 | 103 | 134 | 6.386 |
| 7 | 13.07.05.2007 | SARILAMAK | 1.135 | 1.464 | 1.511 | 1.300 | 1.304 | 1.101 | 993 | 1.144 | 1.045 | 968 | 806 | 688 | 596 | 413 | 198 | 240 | 14.906 |

| NO | KODE WILAYAH | NAGARI | KELOMPOK UMUR (TAHUN) | | | | | | | | | | | | | | | | JUMLAH |
|----|-----------------|----------------------------------|-----------------------|--------------|--------------|--------------|--------------|--------------|--------------|--------------|--------------|--------------|--------------|--------------|--------------|--------------|------------|--------------|---------------|
| | | | 00-04 | 05-09 | 10-14 | 15-19 | 20-24 | 25-29 | 30-34 | 35-39 | 40-44 | 45-49 | 50-54 | 55-59 | 60-64 | 65-69 | 70-74 | 75+ | |
| 1 | 2 | 3 | 4 | 5 | 6 | 7 | 8 | 9 | 10 | 11 | 12 | 13 | 14 | 15 | 16 | 17 | 18 | 19 | 20 |
| 8 | 13.07.05.2008 | GURUN | 150 | 198 | 217 | 204 | 177 | 134 | 137 | 155 | 165 | 162 | 122 | 120 | 76 | 93 | 54 | 56 | 2.220 |
| 9 | 13.07.05.2009 | LUBUAK BATINGKOK | 254 | 362 | 371 | 290 | 307 | 268 | 229 | 264 | 261 | 276 | 203 | 181 | 151 | 129 | 74 | 68 | 3.688 |
| 10 | 13.07.05.2010 | KOTO TUO | 529 | 602 | 733 | 632 | 732 | 623 | 431 | 530 | 542 | 532 | 479 | 430 | 336 | 249 | 118 | 125 | 7.623 |
| 11 | 13.07.05.2011 | PILUBANG | 131 | 130 | 153 | 138 | 164 | 98 | 97 | 118 | 118 | 148 | 92 | 85 | 61 | 65 | 25 | 49 | 1.672 |
| | 13.07.05 | KEC. HARAU | 3.996 | 5.059 | 5.386 | 4.625 | 4.900 | 3.990 | 3.323 | 4.043 | 4.021 | 3.989 | 3.001 | 2.670 | 2.245 | 1.816 | 923 | 1.133 | 55.120 |
| 1 | 13.07.06.2001 | MANGGILANG | 303 | 466 | 516 | 460 | 441 | 405 | 285 | 363 | 385 | 321 | 283 | 209 | 214 | 123 | 61 | 61 | 4.896 |
| 2 | 13.07.06.2002 | TANJUANG BALIK | 162 | 208 | 228 | 201 | 234 | 202 | 140 | 186 | 167 | 194 | 126 | 125 | 94 | 58 | 29 | 34 | 2.388 |
| 3 | 13.07.06.2003 | GUNUANG MALINTANG | 411 | 581 | 634 | 553 | 627 | 526 | 493 | 580 | 485 | 510 | 388 | 340 | 260 | 217 | 70 | 95 | 6.770 |
| 4 | 13.07.06.2004 | PANGKALAN | 635 | 903 | 1.040 | 1.013 | 1.059 | 807 | 645 | 727 | 691 | 683 | 577 | 510 | 437 | 333 | 159 | 162 | 10.381 |
| 5 | 13.07.06.2005 | KOTO ALAM | 199 | 201 | 255 | 276 | 326 | 243 | 161 | 203 | 249 | 207 | 185 | 165 | 119 | 114 | 62 | 55 | 3.020 |
| 6 | 13.07.06.2006 | TANJUNG PAUH | 164 | 233 | 200 | 157 | 178 | 180 | 147 | 188 | 146 | 154 | 107 | 110 | 73 | 63 | 32 | 32 | 2.164 |
| | 13.07.06 | KEC. PANGKALAN KOTO BARU | 1.874 | 2.592 | 2.873 | 2.660 | 2.865 | 2.363 | 1.871 | 2.247 | 2.123 | 2.069 | 1.666 | 1.459 | 1.197 | 908 | 413 | 439 | 29.619 |
| 1 | 13.07.07.2001 | MUARO PAITI | 425 | 416 | 540 | 610 | 612 | 485 | 339 | 515 | 492 | 430 | 318 | 238 | 210 | 151 | 72 | 78 | 5.931 |
| 2 | 13.07.07.2002 | KOTO BANGUN | 222 | 266 | 359 | 392 | 424 | 306 | 228 | 305 | 350 | 253 | 231 | 183 | 163 | 146 | 67 | 67 | 3.962 |
| 3 | 13.07.07.2003 | LUBUAK ALAI | 213 | 288 | 298 | 328 | 334 | 283 | 232 | 291 | 284 | 272 | 196 | 151 | 106 | 98 | 40 | 30 | 3.444 |
| 4 | 13.07.07.2004 | KOTO LAMO | 197 | 226 | 242 | 286 | 269 | 311 | 210 | 288 | 252 | 220 | 157 | 122 | 94 | 83 | 25 | 36 | 3.018 |
| 5 | 13.07.07.2005 | DURIAN TINGGI | 185 | 235 | 286 | 267 | 326 | 244 | 202 | 263 | 277 | 232 | 220 | 194 | 180 | 125 | 67 | 68 | 3.371 |
| 6 | 13.07.07.2006 | SIALANG | 448 | 512 | 591 | 577 | 606 | 559 | 489 | 500 | 440 | 428 | 339 | 293 | 233 | 157 | 79 | 93 | 6.344 |
| 7 | 13.07.07.2007 | GALUGUA | 179 | 210 | 222 | 227 | 248 | 184 | 166 | 245 | 174 | 117 | 112 | 73 | 61 | 43 | 21 | 28 | 2.310 |
| | 13.07.07 | KEC. KAPUR IX | 1.869 | 2.153 | 2.538 | 2.687 | 2.819 | 2.372 | 1.866 | 2.407 | 2.269 | 1.952 | 1.573 | 1.254 | 1.047 | 803 | 371 | 400 | 28.380 |
| 1 | 13.07.08.2001 | PANDAM GADANG | 315 | 433 | 492 | 468 | 478 | 406 | 295 | 365 | 338 | 418 | 313 | 285 | 245 | 216 | 147 | 235 | 5.449 |
| 2 | 13.07.08.2002 | KOTO TINGGI | 408 | 597 | 635 | 578 | 626 | 507 | 351 | 460 | 475 | 481 | 364 | 362 | 331 | 327 | 169 | 290 | 6.961 |
| 3 | 13.07.08.2003 | TALANG ANAU | 98 | 120 | 188 | 169 | 177 | 167 | 115 | 127 | 128 | 153 | 100 | 115 | 88 | 82 | 74 | 73 | 1.974 |
| | 13.07.08 | KEC. GUNUANG OMEH | 821 | 1.150 | 1.315 | 1.215 | 1.281 | 1.080 | 761 | 952 | 941 | 1.052 | 777 | 762 | 664 | 625 | 390 | 598 | 14.384 |
| 1 | 13.07.09.2001 | LABUAH GUNUANG | 312 | 455 | 509 | 485 | 476 | 336 | 319 | 376 | 431 | 409 | 343 | 289 | 220 | 187 | 123 | 136 | 5.406 |
| 2 | 13.07.09.2002 | BATU PAYUANG | 348 | 498 | 594 | 504 | 524 | 387 | 308 | 402 | 420 | 468 | 376 | 352 | 284 | 284 | 175 | 235 | 6.159 |
| 3 | 13.07.09.2003 | AMPALU | 236 | 355 | 422 | 352 | 362 | 294 | 257 | 345 | 397 | 357 | 254 | 173 | 185 | 137 | 94 | 112 | 4.332 |
| 4 | 13.07.09.2004 | BUKIK SIKUMPA | 210 | 252 | 271 | 213 | 241 | 234 | 145 | 196 | 243 | 221 | 175 | 151 | 121 | 150 | 64 | 107 | 2.994 |
| 5 | 13.07.09.2005 | BALAI PANJANG | 306 | 484 | 534 | 539 | 523 | 424 | 335 | 400 | 418 | 466 | 381 | 238 | 263 | 271 | 128 | 163 | 5.873 |
| 6 | 13.07.09.2006 | HALABAN | 302 | 455 | 500 | 428 | 468 | 344 | 323 | 385 | 383 | 421 | 360 | 296 | 263 | 242 | 149 | 158 | 5.477 |
| 7 | 13.07.09.2007 | TANJUANG GADANG | 364 | 427 | 476 | 422 | 486 | 362 | 303 | 378 | 401 | 391 | 316 | 251 | 213 | 215 | 111 | 125 | 5.241 |
| 8 | 13.07.09.2008 | SITANANG | 244 | 309 | 339 | 309 | 314 | 269 | 209 | 279 | 286 | 308 | 219 | 194 | 198 | 197 | 109 | 91 | 3.874 |
| | 13.07.09 | KEC. LAREH SAGO HALABAN | 2.322 | 3.235 | 3.645 | 3.252 | 3.394 | 2.650 | 2.199 | 2.761 | 2.979 | 3.041 | 2.424 | 1.944 | 1.747 | 1.683 | 953 | 1.127 | 39.356 |
| 1 | 13.07.10.2001 | SITUJUAH BATUA | 346 | 472 | 535 | 500 | 494 | 374 | 314 | 378 | 363 | 390 | 340 | 294 | 244 | 239 | 136 | 181 | 5.600 |
| 2 | 13.07.10.2002 | SITUJUAH LADANG LAWEH | 145 | 157 | 168 | 194 | 132 | 149 | 118 | 145 | 157 | 130 | 121 | 120 | 82 | 79 | 41 | 62 | 2.000 |
| 3 | 13.07.10.2003 | TUNGKA | 292 | 393 | 478 | 415 | 421 | 325 | 267 | 310 | 362 | 378 | 296 | 258 | 222 | 205 | 122 | 150 | 4.894 |
| 4 | 13.07.10.2004 | SITUJUAH BANDA DALAM | 324 | 453 | 497 | 432 | 449 | 405 | 305 | 347 | 334 | 361 | 314 | 289 | 169 | 172 | 114 | 162 | 5.127 |
| 5 | 13.07.10.2005 | SITUJUAH GADANG | 322 | 501 | 556 | 483 | 514 | 452 | 313 | 407 | 390 | 419 | 304 | 324 | 257 | 229 | 165 | 233 | 5.869 |
| | 13.07.10 | KEC. SITUJUAH LIMO NAGARI | 1.429 | 1.976 | 2.234 | 2.024 | 2.010 | 1.705 | 1.317 | 1.587 | 1.606 | 1.678 | 1.375 | 1.285 | 974 | 924 | 578 | 788 | 23.490 |

| NO | KODE WILAYAH | NAGARI | KELOMPOK UMUR (TAHUN) | | | | | | | | | | | | | | | | JUMLAH |
|----|-----------------|-----------------------------|-----------------------|---------------|---------------|---------------|---------------|---------------|---------------|---------------|---------------|---------------|---------------|---------------|---------------|---------------|--------------|---------------|----------------|
| | | | 00-04 | 05-09 | 10-14 | 15-19 | 20-24 | 25-29 | 30-34 | 35-39 | 40-44 | 45-49 | 50-54 | 55-59 | 60-64 | 65-69 | 70-74 | 75+ | |
| 1 | 2 | 3 | 4 | 5 | 6 | 7 | 8 | 9 | 10 | 11 | 12 | 13 | 14 | 15 | 16 | 17 | 18 | 19 | 20 |
| 1 | 13.07.11.2001 | JOPANG MANGANTI | 158 | 185 | 208 | 205 | 215 | 206 | 111 | 139 | 145 | 160 | 139 | 124 | 114 | 119 | 59 | 85 | 2.372 |
| 2 | 13.07.11.2002 | SIMPANG KAPUAK | 336 | 411 | 445 | 473 | 465 | 363 | 331 | 385 | 336 | 294 | 226 | 182 | 168 | 182 | 116 | 97 | 4.810 |
| 3 | 13.07.11.2003 | MUNGKA | 565 | 700 | 819 | 756 | 839 | 678 | 483 | 571 | 579 | 616 | 563 | 421 | 342 | 282 | 173 | 250 | 8.637 |
| 4 | 13.07.11.2004 | TALANG MAUR | 402 | 483 | 562 | 474 | 540 | 392 | 306 | 430 | 373 | 398 | 293 | 216 | 252 | 240 | 143 | 173 | 5.677 |
| 5 | 13.07.11.2005 | SUNGAI ANTUAN | 377 | 543 | 612 | 571 | 544 | 486 | 343 | 434 | 403 | 401 | 295 | 277 | 224 | 223 | 131 | 194 | 6.058 |
| | 13.07.11 | KEC. MUNGKA | 1.838 | 2.322 | 2.646 | 2.479 | 2.603 | 2.125 | 1.574 | 1.959 | 1.836 | 1.869 | 1.516 | 1.220 | 1.100 | 1.046 | 622 | 799 | 27.554 |
| 1 | 13.07.12.2001 | MAEK | 586 | 695 | 795 | 778 | 878 | 751 | 596 | 757 | 826 | 812 | 536 | 447 | 420 | 416 | 205 | 217 | 9.715 |
| 2 | 13.07.12.2002 | BANJA LOWEH | 178 | 228 | 276 | 262 | 265 | 215 | 164 | 191 | 209 | 268 | 181 | 178 | 181 | 176 | 149 | 195 | 3.316 |
| 3 | 13.07.12.2003 | BARUAH GUNUANG | 215 | 250 | 330 | 318 | 349 | 284 | 203 | 274 | 331 | 355 | 271 | 249 | 252 | 233 | 157 | 174 | 4.245 |
| 4 | 13.07.12.2004 | SUNGAI NANIANG | 201 | 211 | 281 | 303 | 312 | 227 | 153 | 184 | 241 | 208 | 182 | 191 | 158 | 146 | 100 | 147 | 3.245 |
| 5 | 13.07.12.2005 | KOTO TANGAH | 227 | 227 | 248 | 224 | 249 | 234 | 188 | 186 | 214 | 224 | 157 | 182 | 161 | 144 | 86 | 123 | 3.074 |
| | 13.07.12 | KEC. BUKIK BARISAN | 1.407 | 1.611 | 1.930 | 1.885 | 2.053 | 1.711 | 1.304 | 1.592 | 1.821 | 1.867 | 1.327 | 1.247 | 1.172 | 1.115 | 697 | 856 | 23.595 |
| 1 | 13.07.13.2001 | SARIAK LAWEH | 368 | 438 | 516 | 536 | 602 | 496 | 346 | 338 | 387 | 419 | 331 | 301 | 319 | 278 | 184 | 232 | 6.091 |
| 2 | 13.07.13.2002 | KOTO TANGAH BATU AMPA | 665 | 893 | 897 | 857 | 879 | 787 | 553 | 647 | 645 | 638 | 484 | 497 | 389 | 347 | 171 | 287 | 9.636 |
| 3 | 13.07.13.2003 | BATUHAMPAR | 285 | 290 | 341 | 284 | 341 | 323 | 261 | 264 | 229 | 220 | 182 | 191 | 174 | 144 | 78 | 157 | 3.764 |
| 4 | 13.07.13.2004 | SUAYAN | 302 | 456 | 508 | 489 | 522 | 348 | 257 | 390 | 486 | 456 | 342 | 267 | 289 | 244 | 142 | 183 | 5.681 |
| 5 | 13.07.13.2005 | SUNGAI BALANTIAK | 67 | 110 | 126 | 114 | 110 | 83 | 58 | 77 | 92 | 106 | 76 | 64 | 65 | 73 | 35 | 63 | 1.319 |
| 6 | 13.07.13.2006 | PAUH SANGIK | 74 | 114 | 107 | 117 | 113 | 81 | 60 | 71 | 113 | 80 | 82 | 78 | 66 | 57 | 53 | 77 | 1.343 |
| 7 | 13.07.13.2007 | DURIAN GADANG | 123 | 152 | 182 | 155 | 143 | 113 | 92 | 109 | 122 | 98 | 76 | 75 | 57 | 72 | 37 | 46 | 1.652 |
| | 13.07.13 | KEC. AKABILURU | 1.884 | 2.453 | 2.677 | 2.552 | 2.710 | 2.231 | 1.627 | 1.896 | 2.074 | 2.017 | 1.573 | 1.473 | 1.359 | 1.215 | 700 | 1.045 | 29.486 |
| | 13.07 | KAB. LIMA PULUH KOTA | 24.716 | 31.979 | 35.897 | 33.668 | 35.340 | 28.780 | 22.417 | 27.066 | 27.798 | 28.143 | 22.042 | 19.393 | 16.648 | 14.931 | 8.530 | 11.518 | 388.866 |

Sumber data : Database SIAK yang telah Dikonsolidasikan dan Dibersihkan (DKB) Kementerian Dalam Negeri

**Tabel 3.5. Jumlah Penduduk Berdasarkan Agama
Menurut Nagari**

Kabupaten : Lima Puluh Kota
Semester : II (dua)
Tahun : 2021

| NO | KODE WILAYAH | NAGARI | AGAMA | | | | | | | JUMLAH |
|----|-----------------|--------------------------|---------------|----------|----------|----------|----------|-----------|-------------|---------------|
| | | | ISLAM | KRISTEN | KATHOLIK | HINDU | BUDDHA | KHONGHUCU | KEPERCAYAAN | |
| 1 | 2 | 3 | 4 | 5 | 6 | 7 | 8 | 9 | 10 | 11 |
| 1 | 13.07.01.2001 | KURAI | 1.604 | - | - | - | - | - | - | 1.604 |
| 2 | 13.07.01.2002 | SUNGAI RIMBANG | 2.349 | - | - | - | - | - | - | 2.349 |
| 3 | 13.07.01.2003 | TANJUANG BUNGO | 1.491 | - | - | - | - | - | - | 1.491 |
| 4 | 13.07.01.2004 | SULIKI | 2.699 | - | - | - | - | - | - | 2.699 |
| 5 | 13.07.01.2005 | LIMBANANG | 4.488 | - | - | - | - | - | - | 4.488 |
| 6 | 13.07.01.2006 | ANDIANG | 2.548 | - | - | - | - | - | - | 2.548 |
| | 13.07.01 | KEC. SULIKI | 15.179 | - | - | - | - | - | - | 15.179 |
| 1 | 13.07.02.2001 | GUGUAK VIII KOTO | 14.122 | - | - | - | - | - | - | 14.122 |
| 2 | 13.07.02.2002 | VII KOTO TALAGO | 9.345 | - | - | - | - | - | - | 9.345 |
| 3 | 13.07.02.2003 | SUNGAI TALANG | 5.175 | - | - | - | 3 | - | - | 5.178 |
| 4 | 13.07.02.2004 | KUBANG | 5.474 | - | - | - | - | - | - | 5.474 |
| 5 | 13.07.02.2005 | SIMPANG SUGIRAN | 2.197 | - | - | - | - | - | - | 2.197 |
| | 13.07.02 | KEC. GUGUAK | 36.313 | - | - | - | 3 | - | - | 36.316 |
| 1 | 13.07.03.2001 | KOTO BARU SIMALANGGANG | 7.813 | 4 | - | - | - | - | - | 7.817 |
| 2 | 13.07.03.2002 | TAEH BUKIK | 3.510 | - | - | - | - | - | - | 3.510 |
| 3 | 13.07.03.2003 | SIMALANGGANG | 5.121 | - | - | - | - | - | - | 5.121 |
| 4 | 13.07.03.2004 | SUNGAI BERINGIN | 2.984 | - | - | - | - | - | - | 2.984 |
| 5 | 13.07.03.2005 | PIOBANG | 4.424 | - | - | - | - | - | - | 4.424 |
| 6 | 13.07.03.2006 | TAEH BARUAH | 9.710 | - | - | - | - | - | - | 9.710 |
| 7 | 13.07.03.2007 | KOTO TANGAH SIMALANGGANG | 4.202 | - | - | - | - | - | - | 4.202 |
| | 13.07.03 | KEC. PAYAKUMBUH | 37.764 | 4 | - | - | - | - | - | 37.768 |

| NO | KODE WILAYAH | NAGARI | AGAMA | | | | | | | JUMLAH |
|----|-----------------|---------------------------------|---------------|------------|------------|----------|----------|-----------|-------------|---------------|
| | | | ISLAM | KRISTEN | KATHOLIK | HINDU | BUDDHA | KHONGHUCU | KEPERCAYAAN | |
| 1 | 2 | 3 | 4 | 5 | 6 | 7 | 8 | 9 | 10 | 11 |
| 1 | 13.07.04.2001 | TJ HARO SIKABU KABU PD PANJANG | 5.736 | - | - | - | - | - | - | 5.736 |
| 2 | 13.07.04.2002 | MUNGO | 9.854 | 16 | - | - | - | - | - | 9.870 |
| 3 | 13.07.04.2003 | SUNGAI KAMUYANG | 7.714 | - | - | - | - | - | - | 7.714 |
| 4 | 13.07.04.2004 | ANDALEH | 5.299 | - | - | - | - | - | - | 5.299 |
| | 13.07.04 | KEC. LUAK | 28.603 | 16 | - | - | - | - | - | 28.619 |
| 1 | 13.07.05.2001 | TARAM | 8.598 | - | - | - | - | - | - | 8.598 |
| 2 | 13.07.05.2002 | SOLOK BIO BIO | 2.332 | - | - | - | - | - | - | 2.332 |
| 3 | 13.07.05.2003 | TARANTANG | 2.769 | - | 5 | - | - | - | - | 2.774 |
| 4 | 13.07.05.2004 | BUKIK LIMBUKU | 1.566 | - | - | - | - | - | - | 1.566 |
| 5 | 13.07.05.2005 | HARAU | 3.355 | - | - | - | - | - | - | 3.355 |
| 6 | 13.07.05.2006 | BATU BALANG | 6.375 | 3 | 8 | - | - | - | - | 6.386 |
| 7 | 13.07.05.2007 | SARILAMAK | 14.380 | 345 | 181 | - | - | - | - | 14.906 |
| 8 | 13.07.05.2008 | GURUN | 2.220 | - | - | - | - | - | - | 2.220 |
| 9 | 13.07.05.2009 | LUBUAK BATINGKOK | 3.687 | 1 | - | - | - | - | - | 3.688 |
| 10 | 13.07.05.2010 | KOTO TUO | 7.498 | 72 | 53 | - | - | - | - | 7.623 |
| 11 | 13.07.05.2011 | PILUBANG | 1.672 | - | - | - | - | - | - | 1.672 |
| | 13.07.05 | KEC. HARAU | 54.452 | 421 | 247 | - | - | - | - | 55.120 |
| 1 | 13.07.06.2001 | MANGGILANG | 4.896 | - | - | - | - | - | - | 4.896 |
| 2 | 13.07.06.2002 | TANJUANG BALIK | 2.388 | - | - | - | - | - | - | 2.388 |
| 3 | 13.07.06.2003 | GUNUANG MALINTANG | 6.760 | 10 | - | - | - | - | - | 6.770 |
| 4 | 13.07.06.2004 | PANGKALAN | 10.367 | 14 | - | - | - | - | - | 10.381 |
| 5 | 13.07.06.2005 | KOTO ALAM | 3.019 | - | 1 | - | - | - | - | 3.020 |
| 6 | 13.07.06.2006 | TANJUNG PAUH | 2.160 | 4 | - | - | - | - | - | 2.164 |
| | 13.07.06 | KEC. PANGKALAN KOTO BARU | 29.590 | 28 | 1 | - | - | - | - | 29.619 |
| 1 | 13.07.07.2001 | MUARO PAITI | 5.931 | - | - | - | - | - | - | 5.931 |
| 2 | 13.07.07.2002 | KOTO BANGUN | 3.962 | - | - | - | - | - | - | 3.962 |

| NO | KODE WILAYAH | NAGARI | AGAMA | | | | | | | JUMLAH |
|----|-----------------|----------------------------------|---------------|-----------|-----------|----------|----------|-----------|-------------|---------------|
| | | | ISLAM | KRISTEN | KATHOLIK | HINDU | BUDDHA | KHONGHUCU | KEPERCAYAAN | |
| 1 | 2 | 3 | 4 | 5 | 6 | 7 | 8 | 9 | 10 | 11 |
| 3 | 13.07.07.2003 | LUBUAK ALAI | 3.444 | - | - | - | - | - | - | 3.444 |
| 4 | 13.07.07.2004 | KOTO LAMO | 3.018 | - | - | - | - | - | - | 3.018 |
| 5 | 13.07.07.2005 | DURIAN TINGGI | 3.371 | - | - | - | - | - | - | 3.371 |
| 6 | 13.07.07.2006 | SIALANG | 6.344 | - | - | - | - | - | - | 6.344 |
| 7 | 13.07.07.2007 | GALUGUA | 2.310 | - | - | - | - | - | - | 2.310 |
| | 13.07.07 | KEC. KAPUR IX | 28.380 | - | - | - | - | - | - | 28.380 |
| 1 | 13.07.08.2001 | PANDAM GADANG | 5.449 | - | - | - | - | - | - | 5.449 |
| 2 | 13.07.08.2002 | KOTO TINGGI | 6.961 | - | - | - | - | - | - | 6.961 |
| 3 | 13.07.08.2003 | TALANG ANAU | 1.974 | - | - | - | - | - | - | 1.974 |
| | 13.07.08 | KEC. GUNUANG OMEH | 14.384 | - | - | - | - | - | - | 14.384 |
| 1 | 13.07.09.2001 | LABUAH GUNUANG | 5.406 | - | - | - | - | - | - | 5.406 |
| 2 | 13.07.09.2002 | BATU PAYUANG | 6.159 | - | - | - | - | - | - | 6.159 |
| 3 | 13.07.09.2003 | AMPALU | 4.332 | - | - | - | - | - | - | 4.332 |
| 4 | 13.07.09.2004 | BUKIK SIKUMPA | 2.989 | 5 | - | - | - | - | - | 2.994 |
| 5 | 13.07.09.2005 | BALAI PANJANG | 5.873 | - | - | - | - | - | - | 5.873 |
| 6 | 13.07.09.2006 | HALABAN | 5.451 | 16 | 10 | - | - | - | - | 5.477 |
| 7 | 13.07.09.2007 | TANJUANG GADANG | 5.217 | 19 | 5 | - | - | - | - | 5.241 |
| 8 | 13.07.09.2008 | SITANANG | 3.874 | - | - | - | - | - | - | 3.874 |
| | 13.07.09 | KEC. LAREH SAGO HALABAN | 39.301 | 40 | 15 | - | - | - | - | 39.356 |
| 1 | 13.07.10.2001 | SITUJUAH BATUA | 5.600 | - | - | - | - | - | - | 5.600 |
| 2 | 13.07.10.2002 | SITUJUAH LADANG LAWEH | 2.000 | - | - | - | - | - | - | 2.000 |
| 3 | 13.07.10.2003 | TUNGKA | 4.894 | - | - | - | - | - | - | 4.894 |
| 4 | 13.07.10.2004 | SITUJUAH BANDA DALAM | 5.127 | - | - | - | - | - | - | 5.127 |
| 5 | 13.07.10.2005 | SITUJUAH GADANG | 5.869 | - | - | - | - | - | - | 5.869 |
| | 13.07.10 | KEC. SITUJUAH LIMO NAGARI | 23.490 | - | - | - | - | - | - | 23.490 |

| NO | KODE WILAYAH | NAGARI | AGAMA | | | | | | | JUMLAH |
|----|-----------------|-----------------------------|----------------|------------|------------|----------|----------|-----------|-------------|----------------|
| | | | ISLAM | KRISTEN | KATHOLIK | HINDU | BUDDHA | KHONGHUCU | KEPERCAYAAN | |
| 1 | 2 | 3 | 4 | 5 | 6 | 7 | 8 | 9 | 10 | 11 |
| 1 | 13.07.11.2001 | JOPANG MANGANTI | 2.372 | - | - | - | - | - | - | 2.372 |
| 2 | 13.07.11.2002 | SIMPANG KAPUAK | 4.810 | - | - | - | - | - | - | 4.810 |
| 3 | 13.07.11.2003 | MUNGKA | 8.637 | - | - | - | - | - | - | 8.637 |
| 4 | 13.07.11.2004 | TALANG MAUR | 5.674 | 3 | - | - | - | - | - | 5.677 |
| 5 | 13.07.11.2005 | SUNGAI ANTUAN | 6.057 | 1 | - | - | - | - | - | 6.058 |
| | 13.07.11 | KEC. MUNGKA | 27.550 | 4 | - | - | - | - | - | 27.554 |
| 1 | 13.07.12.2001 | MAEK | 9.715 | - | - | - | - | - | - | 9.715 |
| 2 | 13.07.12.2002 | BANJA LOWEH | 3.316 | - | - | - | - | - | - | 3.316 |
| 3 | 13.07.12.2003 | BARUAH GUNUANG | 4.245 | - | - | - | - | - | - | 4.245 |
| 4 | 13.07.12.2004 | SUNGAI NANIANG | 3.245 | - | - | - | - | - | - | 3.245 |
| 5 | 13.07.12.2005 | KOTO TANGAH | 3.069 | 5 | - | - | - | - | - | 3.074 |
| | 13.07.12 | KEC. BUKIK BARISAN | 23.590 | 5 | - | - | - | - | - | 23.595 |
| 1 | 13.07.13.2001 | SARIAK LAWEH | 6.091 | - | - | - | - | - | - | 6.091 |
| 2 | 13.07.13.2002 | KOTO TANGAH BATU AMPA | 9.633 | 3 | - | - | - | - | - | 9.636 |
| 3 | 13.07.13.2003 | BATUHAMPAR | 3.764 | - | - | - | - | - | - | 3.764 |
| 4 | 13.07.13.2004 | SUAYAN | 5.681 | - | - | - | - | - | - | 5.681 |
| 5 | 13.07.13.2005 | SUNGAI BALANTIAK | 1.319 | - | - | - | - | - | - | 1.319 |
| 6 | 13.07.13.2006 | PAUH SANGIK | 1.343 | - | - | - | - | - | - | 1.343 |
| 7 | 13.07.13.2007 | DURIAN GADANG | 1.652 | - | - | - | - | - | - | 1.652 |
| | 13.07.13 | KEC. AKABILURU | 29.483 | 3 | - | - | - | - | - | 29.486 |
| | 13.07 | KAB. LIMA PULUH KOTA | 388.079 | 521 | 263 | - | 3 | - | - | 388.866 |

Sumber data : Database SIAK yang telah Dikonsolidasikan dan Dibersihkan (DKB) Kementerian Dalam Negeri

**Tabel 3.6. Jumlah Penduduk Berdasarkan Status Perkawinan
Menurut Nagari**

Kabupaten : Lima Puluh Kota
Semester : II (dua)
Tahun : 2021

| NO | KODE WILAYAH | NAGARI | STATUS PERKAWINAN | | | | JUMLAH |
|----|-----------------|------------------------|-------------------|---------------|-------------|--------------|---------------|
| | | | BELUM KAWIN | KAWIN | CERAI HIDUP | CERAI MATI | |
| 1 | 2 | 3 | 4 | 5 | 6 | 7 | 8 |
| 1 | 13.07.01.2001 | KURAI | 714 | 764 | 27 | 99 | 1.604 |
| 2 | 13.07.01.2002 | SUNGAI RIMBANG | 1.028 | 1.139 | 40 | 142 | 2.349 |
| 3 | 13.07.01.2003 | TANJUANG BUNGO | 649 | 736 | 18 | 88 | 1.491 |
| 4 | 13.07.01.2004 | SULIKI | 1.151 | 1.332 | 42 | 174 | 2.699 |
| 5 | 13.07.01.2005 | LIMBANANG | 1.996 | 2.163 | 76 | 253 | 4.488 |
| 6 | 13.07.01.2006 | ANDIANG | 1.102 | 1.240 | 49 | 157 | 2.548 |
| | 13.07.01 | KEC. SULIKI | 6.640 | 7.374 | 252 | 913 | 15.179 |
| 1 | 13.07.02.2001 | GUGUAK VIII KOTO | 6.666 | 6.574 | 256 | 626 | 14.122 |
| 2 | 13.07.02.2002 | VII KOTO TALAGO | 4.119 | 4.381 | 200 | 645 | 9.345 |
| 3 | 13.07.02.2003 | SUNGAI TALANG | 2.364 | 2.530 | 66 | 218 | 5.178 |
| 4 | 13.07.02.2004 | KUBANG | 2.336 | 2.675 | 98 | 365 | 5.474 |
| 5 | 13.07.02.2005 | SIMPANG SUGIRAN | 975 | 1.089 | 29 | 104 | 2.197 |
| | 13.07.02 | KEC. GUGUAK | 16.460 | 17.249 | 649 | 1.958 | 36.316 |
| 1 | 13.07.03.2001 | KOTO BARU SIMALANGGANG | 3.708 | 3.664 | 134 | 311 | 7.817 |
| 2 | 13.07.03.2002 | TAEH BUKIK | 1.610 | 1.733 | 31 | 136 | 3.510 |
| 3 | 13.07.03.2003 | SIMALANGGANG | 2.482 | 2.394 | 57 | 188 | 5.121 |
| 4 | 13.07.03.2004 | SUNGAI BERINGIN | 1.378 | 1.432 | 42 | 132 | 2.984 |

| NO | KODE WILAYAH | NAGARI | STATUS PERKAWINAN | | | | JUMLAH |
|----|-----------------|--------------------------------|-------------------|---------------|-------------|--------------|---------------|
| | | | BELUM KAWIN | KAWIN | CERAI HIDUP | CERAI MATI | |
| 1 | 2 | 3 | 4 | 5 | 6 | 7 | 8 |
| 5 | 13.07.03.2005 | PIOBANG | 2.042 | 2.088 | 96 | 198 | 4.424 |
| 6 | 13.07.03.2006 | TAEH BARUAH | 4.641 | 4.485 | 106 | 478 | 9.710 |
| 7 | 13.07.03.2007 | KOTO TANGAH SIMALANGGANG | 2.087 | 1.868 | 56 | 191 | 4.202 |
| | 13.07.03 | KEC. PAYAKUMBUH | 17.948 | 17.664 | 522 | 1.634 | 37.768 |
| 1 | 13.07.04.2001 | TJ HARO SIKABU KABU PD PANJANG | 2.645 | 2.740 | 94 | 257 | 5.736 |
| 2 | 13.07.04.2002 | MUNGO | 4.302 | 4.995 | 127 | 446 | 9.870 |
| 3 | 13.07.04.2003 | SUNGAI KAMUYANG | 3.520 | 3.737 | 119 | 338 | 7.714 |
| 4 | 13.07.04.2004 | ANDALEH | 2.385 | 2.549 | 65 | 300 | 5.299 |
| | 13.07.04 | KEC. LUAK | 12.852 | 14.021 | 405 | 1.341 | 28.619 |
| 1 | 13.07.05.2001 | TARAM | 3.828 | 4.198 | 171 | 401 | 8.598 |
| 2 | 13.07.05.2002 | SOLOK BIO BIO | 1.102 | 1.120 | 18 | 92 | 2.332 |
| 3 | 13.07.05.2003 | TARANTANG | 1.343 | 1.303 | 28 | 100 | 2.774 |
| 4 | 13.07.05.2004 | BUKIK LIMBUKU | 720 | 744 | 29 | 73 | 1.566 |
| 5 | 13.07.05.2005 | HARAU | 1.667 | 1.562 | 19 | 107 | 3.355 |
| 6 | 13.07.05.2006 | BATU BALANG | 2.924 | 3.172 | 81 | 209 | 6.386 |
| 7 | 13.07.05.2007 | SARILAMAK | 7.351 | 6.880 | 178 | 497 | 14.906 |
| 8 | 13.07.05.2008 | GURUN | 1.036 | 1.077 | 27 | 80 | 2.220 |
| 9 | 13.07.05.2009 | LUBUAK BATINGKOK | 1.719 | 1.787 | 47 | 135 | 3.688 |
| 10 | 13.07.05.2010 | KOTO TUO | 3.645 | 3.592 | 125 | 261 | 7.623 |
| 11 | 13.07.05.2011 | PILUBANG | 722 | 876 | 9 | 65 | 1.672 |
| | 13.07.05 | KEC. HARAU | 26.057 | 26.311 | 732 | 2.020 | 55.120 |

| NO | KODE WILAYAH | NAGARI | STATUS PERKAWINAN | | | | JUMLAH |
|----|-----------------|---------------------------------|-------------------|---------------|-------------|--------------|---------------|
| | | | BELUM KAWIN | KAWIN | CERAI HIDUP | CERAI MATI | |
| 1 | 2 | 3 | 4 | 5 | 6 | 7 | 8 |
| 1 | 13.07.06.2001 | MANGGILANG | 2.333 | 2.381 | 32 | 150 | 4.896 |
| 2 | 13.07.06.2002 | TANJUANG BALIK | 1.208 | 1.076 | 15 | 89 | 2.388 |
| 3 | 13.07.06.2003 | GUNUANG MALINTANG | 3.251 | 3.203 | 46 | 270 | 6.770 |
| 4 | 13.07.06.2004 | PANGKALAN | 5.267 | 4.561 | 74 | 479 | 10.381 |
| 5 | 13.07.06.2005 | KOTO ALAM | 1.421 | 1.411 | 18 | 170 | 3.020 |
| 6 | 13.07.06.2006 | TANJUNG PAUH | 1.034 | 1.011 | 14 | 105 | 2.164 |
| | 13.07.06 | KEC. PANGKALAN KOTO BARU | 14.514 | 13.643 | 199 | 1.263 | 29.619 |
| 1 | 13.07.07.2001 | MUARO PAITI | 2.807 | 2.923 | 33 | 168 | 5.931 |
| 2 | 13.07.07.2002 | KOTO BANGUN | 1.875 | 1.894 | 29 | 164 | 3.962 |
| 3 | 13.07.07.2003 | LUBUAK ALAI | 1.595 | 1.721 | 25 | 103 | 3.444 |
| 4 | 13.07.07.2004 | KOTO LAMO | 1.345 | 1.548 | 14 | 111 | 3.018 |
| 5 | 13.07.07.2005 | DURIAN TINGGI | 1.456 | 1.710 | 8 | 197 | 3.371 |
| 6 | 13.07.07.2006 | SIALANG | 2.841 | 3.247 | 13 | 243 | 6.344 |
| 7 | 13.07.07.2007 | GALUGUA | 1.105 | 1.123 | 6 | 76 | 2.310 |
| | 13.07.07 | KEC. KAPUR IX | 13.024 | 14.166 | 128 | 1.062 | 28.380 |
| 1 | 13.07.08.2001 | PANDAM GADANG | 2.385 | 2.669 | 65 | 330 | 5.449 |
| 2 | 13.07.08.2002 | KOTO TINGGI | 3.212 | 3.263 | 92 | 394 | 6.961 |
| 3 | 13.07.08.2003 | TALANG ANAU | 871 | 955 | 17 | 131 | 1.974 |
| | 13.07.08 | KEC. GUNUANG OMEH | 6.468 | 6.887 | 174 | 855 | 14.384 |
| 1 | 13.07.09.2001 | LABUAH GUNUANG | 2.312 | 2.740 | 92 | 262 | 5.406 |
| 2 | 13.07.09.2002 | BATU PAYUANG | 2.758 | 3.014 | 80 | 307 | 6.159 |
| 3 | 13.07.09.2003 | AMPALU | 1.804 | 2.355 | 30 | 143 | 4.332 |

| NO | KODE WILAYAH | NAGARI | STATUS PERKAWINAN | | | | JUMLAH |
|----|-----------------|----------------------------------|-------------------|---------------|-------------|--------------|---------------|
| | | | BELUM KAWIN | KAWIN | CERAI HIDUP | CERAI MATI | |
| 1 | 2 | 3 | 4 | 5 | 6 | 7 | 8 |
| 4 | 13.07.09.2004 | BUKIK SIKUMPA | 1.303 | 1.499 | 37 | 155 | 2.994 |
| 5 | 13.07.09.2005 | BALAI PANJANG | 2.579 | 2.944 | 73 | 277 | 5.873 |
| 6 | 13.07.09.2006 | HALABAN | 2.375 | 2.762 | 65 | 275 | 5.477 |
| 7 | 13.07.09.2007 | TANJUANG GADANG | 2.276 | 2.681 | 51 | 233 | 5.241 |
| 8 | 13.07.09.2008 | SITANANG | 1.624 | 2.051 | 41 | 158 | 3.874 |
| | 13.07.09 | KEC. LAREH SAGO HALABAN | 17.031 | 20.046 | 469 | 1.810 | 39.356 |
| 1 | 13.07.10.2001 | SITUJUAH BATUA | 2.604 | 2.672 | 80 | 244 | 5.600 |
| 2 | 13.07.10.2002 | SITUJUAH LADANG LAWEH | 890 | 1.006 | 21 | 83 | 2.000 |
| 3 | 13.07.10.2003 | TUNGKA | 2.231 | 2.389 | 61 | 213 | 4.894 |
| 4 | 13.07.10.2004 | SITUJUAH BANDA DALAM | 2.431 | 2.381 | 89 | 226 | 5.127 |
| 5 | 13.07.10.2005 | SITUJUAH GADANG | 2.675 | 2.837 | 104 | 253 | 5.869 |
| | 13.07.10 | KEC. SITUJUAH LIMO NAGARI | 10.831 | 11.285 | 355 | 1.019 | 23.490 |
| 1 | 13.07.11.2001 | JOPANG MANGANTI | 1.069 | 1.139 | 37 | 127 | 2.372 |
| 2 | 13.07.11.2002 | SIMPANG KAPUAK | 2.289 | 2.311 | 42 | 168 | 4.810 |
| 3 | 13.07.11.2003 | MUNGKA | 4.067 | 4.086 | 147 | 337 | 8.637 |
| 4 | 13.07.11.2004 | TALANG MAUR | 2.608 | 2.764 | 63 | 242 | 5.677 |
| 5 | 13.07.11.2005 | SUNGAI ANTUAN | 2.912 | 2.795 | 71 | 280 | 6.058 |
| | 13.07.11 | KEC. MUNGKA | 12.945 | 13.095 | 360 | 1.154 | 27.554 |
| 1 | 13.07.12.2001 | MAEK | 4.226 | 4.877 | 90 | 522 | 9.715 |
| 2 | 13.07.12.2002 | BANJA LOWEH | 1.378 | 1.661 | 41 | 236 | 3.316 |
| 3 | 13.07.12.2003 | BARUAH GUNUANG | 1.706 | 2.200 | 81 | 258 | 4.245 |
| 4 | 13.07.12.2004 | SUNGAI NANIANG | 1.457 | 1.517 | 48 | 223 | 3.245 |

| NO | KODE WILAYAH | NAGARI | STATUS PERKAWINAN | | | | JUMLAH |
|----|-----------------|----------------------------------|-------------------|----------------|--------------|---------------|----------------|
| | | | BELUM KAWIN | KAWIN | CERAI HIDUP | CERAI MATI | |
| 1 | 2 | 3 | 4 | 5 | 6 | 7 | 8 |
| 5 | 13.07.12.2005 | KOTO TANGAH | 1.330 | 1.494 | 34 | 216 | 3.074 |
| | 13.07.12 | KEC. BUKIK BARISAN | 10.097 | 11.749 | 294 | 1.455 | 23.595 |
| 1 | 13.07.13.2001 | SARIAK LAWEH | 2.778 | 2.978 | 66 | 269 | 6.091 |
| 2 | 13.07.13.2002 | KOTO TANGAH BATU AMPA | 4.748 | 4.368 | 123 | 397 | 9.636 |
| 3 | 13.07.13.2003 | BATUHAMPAR | 1.939 | 1.591 | 47 | 187 | 3.764 |
| 4 | 13.07.13.2004 | SUAYAN | 2.611 | 2.679 | 81 | 310 | 5.681 |
| 5 | 13.07.13.2005 | SUNGAI BALANTIAK | 611 | 609 | 25 | 74 | 1.319 |
| 6 | 13.07.13.2006 | PAUH SANGIK | 587 | 664 | 11 | 81 | 1.343 |
| 7 | 13.07.13.2007 | DURIAN GADANG | 826 | 754 | 16 | 56 | 1.652 |
| | 13.07.13 | KEC. AKABILURU | 14.100 | 13.643 | 369 | 1.374 | 29.486 |
| | 13.07 | KABUPATEN LIMA PULUH KOTA | 178.967 | 187.133 | 4.908 | 17.858 | 388.866 |

Sumber data : Database SIAK yang telah Dikonsolidasikan dan Dibersihkan (DKB) Kementerian Dalam Negeri

Tabel 3.7. Jumlah Penduduk Berdasarkan Pendidikan yang Ditamatkan Menurut Nagari

Kabupaten : Lima Puluh Kota
Semester : II (dua)
Tahun : 2021

| NO | KODE WILAYAH | NAGARI | PENDIDIKAN YANG DITAMATKAN | | | | | | | | | | JUMLAH |
|----|-----------------|--------------------------------|----------------------------|---------------------------------|------------------------|--------------------|--------------------|-----------------|---|-------------------------|-----------|------------|---------------|
| | | | TIDAK/ BELUM SEKOLAH | BELUM TAMAT SD/ SEDERAJAT | TAMAT SD/ SEDERAJAT | SLTP/ SEDERAJAT | SLTA/ SEDERAJAT | DIPLOMA I/II | AKADEMI/ DIPLOMA III/ SARJANA MUDA | DIPLOMA IV/ STRATA I | STRATA-II | STRATA-III | |
| 1 | 2 | 3 | 4 | 5 | 6 | 7 | 8 | 9 | 10 | 11 | 12 | 13 | 14 |
| 1 | 13.07.01.2001 | KURAI | 245 | 562 | 395 | 149 | 181 | 9 | 12 | 51 | - | - | 1.604 |
| 2 | 13.07.01.2002 | SUNGAI RIMBANG | 420 | 811 | 334 | 247 | 394 | 14 | 34 | 93 | 2 | - | 2.349 |
| 3 | 13.07.01.2003 | TANJUANG BUNGO | 209 | 521 | 287 | 189 | 203 | 8 | 9 | 64 | 1 | - | 1.491 |
| 4 | 13.07.01.2004 | SULIKI | 409 | 912 | 420 | 269 | 500 | 12 | 45 | 130 | 2 | - | 2.699 |
| 5 | 13.07.01.2005 | LIMBANANG | 756 | 1.196 | 716 | 528 | 920 | 31 | 71 | 263 | 7 | - | 4.488 |
| 6 | 13.07.01.2006 | ANDIANG | 411 | 670 | 508 | 310 | 446 | 25 | 43 | 131 | 4 | - | 2.548 |
| | 13.07.01 | KEC. SULIKI | 2.450 | 4.672 | 2.660 | 1.692 | 2.644 | 99 | 214 | 732 | 16 | - | 15.179 |
| 1 | 13.07.02.2001 | GUGUAK VIII KOTO | 2.401 | 3.579 | 2.009 | 1.622 | 2.975 | 126 | 297 | 1.082 | 30 | 1 | 14.122 |
| 2 | 13.07.02.2002 | VII KOTO TALAGO | 1.269 | 2.219 | 1.408 | 1.050 | 2.146 | 111 | 279 | 823 | 39 | 1 | 9.345 |
| 3 | 13.07.02.2003 | SUNGAI TALANG | 950 | 1.364 | 1.120 | 676 | 824 | 15 | 64 | 162 | 3 | - | 5.178 |
| 4 | 13.07.02.2004 | KUBANG | 614 | 1.766 | 889 | 756 | 998 | 35 | 91 | 307 | 17 | 1 | 5.474 |
| 5 | 13.07.02.2005 | SIMPANG SUGIRAN | 337 | 588 | 528 | 264 | 392 | 4 | 20 | 64 | - | - | 2.197 |
| | 13.07.02 | KEC. GUGUAK | 5.571 | 9.516 | 5.954 | 4.368 | 7.335 | 291 | 751 | 2.438 | 89 | 3 | 36.316 |
| 1 | 13.07.03.2001 | KOTO BARU SIMALANGGANG | 1.372 | 2.159 | 1.335 | 988 | 1.357 | 34 | 129 | 419 | 23 | 1 | 7.817 |
| 2 | 13.07.03.2002 | TAEH BUKIK | 621 | 1.189 | 624 | 442 | 477 | 8 | 26 | 116 | 5 | 2 | 3.510 |
| 3 | 13.07.03.2003 | SIMALANGGANG | 958 | 1.280 | 879 | 658 | 971 | 15 | 90 | 260 | 10 | - | 5.121 |
| 4 | 13.07.03.2004 | SUNGAI BERINGIN | 486 | 827 | 508 | 375 | 637 | 5 | 34 | 109 | 3 | - | 2.984 |
| 5 | 13.07.03.2005 | PIOBANG | 746 | 1.315 | 664 | 614 | 854 | 18 | 55 | 156 | 2 | - | 4.424 |
| 6 | 13.07.03.2006 | TAEH BARUAH | 1.766 | 3.199 | 1.203 | 1.125 | 1.710 | 52 | 151 | 490 | 14 | - | 9.710 |
| 7 | 13.07.03.2007 | KOTO TANGAH SIMALANGGANG | 732 | 899 | 679 | 519 | 952 | 27 | 100 | 282 | 12 | - | 4.202 |
| | 13.07.03 | KEC. PAYAKUMBUH | 6.681 | 10.868 | 5.892 | 4.721 | 6.958 | 159 | 585 | 1.832 | 69 | 3 | 37.768 |
| 1 | 13.07.04.2001 | TJ HARO SIKABU KABU PD PANJANG | 1.067 | 1.858 | 1.032 | 674 | 868 | 21 | 57 | 155 | 4 | - | 5.736 |
| 2 | 13.07.04.2002 | MUNGO | 1.866 | 3.241 | 1.179 | 1.132 | 1.820 | 24 | 173 | 421 | 14 | - | 9.870 |
| 3 | 13.07.04.2003 | SUNGAI KAMUYANG | 1.354 | 2.477 | 1.100 | 946 | 1.433 | 27 | 107 | 259 | 10 | 1 | 7.714 |

| NO | KODE WILAYAH | NAGARI | PENDIDIKAN YANG DITAMATKAN | | | | | | | | | | JUMLAH |
|----|-----------------|---------------------------------|----------------------------|---------------------------------|------------------------|--------------------|--------------------|-----------------|---|-------------------------|------------|------------|---------------|
| | | | TIDAK/ BELUM SEKOLAH | BELUM TAMAT SD/ SEDERAJAT | TAMAT SD/ SEDERAJAT | SLTP/ SEDERAJAT | SLTA/ SEDERAJAT | DIPLOMA I/II | AKADEMI/ DIPLOMA III/ SARJANA MUDA | DIPLOMA IV/ STRATA I | STRATA-II | STRATA-III | |
| 1 | 2 | 3 | 4 | 5 | 6 | 7 | 8 | 9 | 10 | 11 | 12 | 13 | 14 |
| 4 | 13.07.04.2004 | ANDALEH | 858 | 1.564 | 713 | 550 | 1.206 | 23 | 85 | 288 | 11 | 1 | 5.299 |
| | 13.07.04 | KEC. LUAK | 5.145 | 9.140 | 4.024 | 3.302 | 5.327 | 95 | 422 | 1.123 | 39 | 2 | 28.619 |
| 1 | 13.07.05.2001 | TARAM | 1.517 | 2.265 | 1.643 | 1.048 | 1.677 | 40 | 113 | 288 | 7 | - | 8.598 |
| 2 | 13.07.05.2002 | SOLOK BIO BIO | 393 | 885 | 356 | 257 | 340 | 3 | 21 | 77 | - | - | 2.332 |
| 3 | 13.07.05.2003 | TARANTANG | 498 | 798 | 484 | 319 | 535 | 8 | 40 | 87 | 5 | - | 2.774 |
| 4 | 13.07.05.2004 | BUKIK LIMBUKU | 268 | 361 | 308 | 213 | 322 | 6 | 23 | 63 | 2 | - | 1.566 |
| 5 | 13.07.05.2005 | HARAU | 724 | 1.188 | 569 | 374 | 395 | 9 | 16 | 80 | - | - | 3.355 |
| 6 | 13.07.05.2006 | BATU BALANG | 1.204 | 2.108 | 1.036 | 673 | 1.047 | 12 | 91 | 207 | 8 | - | 6.386 |
| 7 | 13.07.05.2007 | SARILAMAK | 2.828 | 4.298 | 2.219 | 1.550 | 2.737 | 45 | 354 | 806 | 68 | 1 | 14.906 |
| 8 | 13.07.05.2008 | GURUN | 405 | 795 | 340 | 265 | 333 | 3 | 25 | 53 | 1 | - | 2.220 |
| 9 | 13.07.05.2009 | LUBUAK BATINGKOK | 720 | 904 | 679 | 428 | 710 | 15 | 66 | 163 | 3 | - | 3.688 |
| 10 | 13.07.05.2010 | KOTO TUO | 1.322 | 1.739 | 1.027 | 811 | 1.566 | 42 | 259 | 771 | 83 | 3 | 7.623 |
| 11 | 13.07.05.2011 | PILUBANG | 307 | 641 | 270 | 181 | 201 | 4 | 21 | 45 | 2 | - | 1.672 |
| | 13.07.05 | KEC. HARAU | 10.186 | 15.982 | 8.931 | 6.119 | 9.863 | 187 | 1.029 | 2.640 | 179 | 4 | 55.120 |
| 1 | 13.07.06.2001 | MANGGILANG | 960 | 1.950 | 764 | 467 | 634 | 5 | 30 | 86 | - | - | 4.896 |
| 2 | 13.07.06.2002 | TANJUANG BALIK | 436 | 914 | 417 | 208 | 327 | 5 | 18 | 62 | - | 1 | 2.388 |
| 3 | 13.07.06.2003 | GUNUANG MALINTANG | 1.134 | 2.007 | 1.504 | 777 | 1.035 | 20 | 59 | 230 | 4 | - | 6.770 |
| 4 | 13.07.06.2004 | PANGKALAN | 1.759 | 3.328 | 2.209 | 1.098 | 1.575 | 23 | 87 | 289 | 13 | - | 10.381 |
| 5 | 13.07.06.2005 | KOTO ALAM | 461 | 1.136 | 552 | 290 | 452 | 6 | 15 | 107 | 1 | - | 3.020 |
| 6 | 13.07.06.2006 | TANJUNG PAUH | 305 | 765 | 496 | 220 | 287 | 8 | 15 | 68 | - | - | 2.164 |
| | 13.07.06 | KEC. PANGKALAN KOTO BARU | 5.055 | 10.100 | 5.942 | 3.060 | 4.310 | 67 | 224 | 842 | 18 | 1 | 29.619 |
| 1 | 13.07.07.2001 | MUARO PAITI | 990 | 1.523 | 1.314 | 776 | 910 | 20 | 95 | 296 | 7 | - | 5.931 |
| 2 | 13.07.07.2002 | KOTO BANGUN | 499 | 1.351 | 782 | 509 | 576 | 29 | 43 | 169 | 4 | - | 3.962 |
| 3 | 13.07.07.2003 | LUBUAK ALAI | 556 | 1.171 | 659 | 418 | 475 | 17 | 31 | 116 | 1 | - | 3.444 |
| 4 | 13.07.07.2004 | KOTO LAMO | 535 | 1.181 | 650 | 274 | 272 | 8 | 18 | 79 | 1 | - | 3.018 |
| 5 | 13.07.07.2005 | DURIAN TINGGI | 460 | 1.185 | 516 | 452 | 509 | 26 | 51 | 165 | 7 | - | 3.371 |
| 6 | 13.07.07.2006 | SIALANG | 1.072 | 3.117 | 821 | 544 | 543 | 25 | 62 | 155 | 5 | - | 6.344 |
| 7 | 13.07.07.2007 | GALUGUA | 504 | 1.054 | 441 | 164 | 107 | 8 | 10 | 22 | - | - | 2.310 |
| | 13.07.07 | KEC. KAPUR IX | 4.616 | 10.582 | 5.183 | 3.137 | 3.392 | 133 | 310 | 1.002 | 25 | - | 28.380 |

| NO | KODE WILAYAH | NAGARI | PENDIDIKAN YANG DITAMATKAN | | | | | | | | | | JUMLAH |
|----|-----------------|----------------------------------|----------------------------|---------------------------------|------------------------|--------------------|--------------------|-----------------|---|-------------------------|-----------|------------|---------------|
| | | | TIDAK/ BELUM SEKOLAH | BELUM TAMAT SD/ SEDERAJAT | TAMAT SD/ SEDERAJAT | SLTP/ SEDERAJAT | SLTA/ SEDERAJAT | DIPLOMA I/II | AKADEMI/ DIPLOMA III/ SARJANA MUDA | DIPLOMA IV/ STRATA I | STRATA-II | STRATA-III | |
| 1 | 2 | 3 | 4 | 5 | 6 | 7 | 8 | 9 | 10 | 11 | 12 | 13 | 14 |
| 1 | 13.07.08.2001 | PANDAM GADANG | 871 | 2.307 | 920 | 493 | 641 | 20 | 33 | 162 | 2 | - | 5.449 |
| 2 | 13.07.08.2002 | KOTO TINGGI | 1.049 | 2.810 | 1.030 | 737 | 1.037 | 31 | 52 | 210 | 5 | - | 6.961 |
| 3 | 13.07.08.2003 | TALANG ANAU | 284 | 817 | 459 | 162 | 172 | 7 | 10 | 63 | - | - | 1.974 |
| | 13.07.08 | KEC. GUNUANG OMEH | 2.204 | 5.934 | 2.409 | 1.392 | 1.850 | 58 | 95 | 435 | 7 | - | 14.384 |
| 1 | 13.07.09.2001 | LABUAH GUNUANG | 851 | 2.114 | 851 | 557 | 812 | 13 | 51 | 150 | 7 | - | 5.406 |
| 2 | 13.07.09.2002 | BATU PAYUANG | 963 | 2.082 | 838 | 713 | 1.155 | 25 | 93 | 278 | 11 | 1 | 6.159 |
| 3 | 13.07.09.2003 | AMPALU | 828 | 1.819 | 711 | 522 | 371 | 11 | 14 | 55 | 1 | - | 4.332 |
| 4 | 13.07.09.2004 | BUKIK SIKUMPA | 545 | 970 | 395 | 353 | 557 | 10 | 47 | 116 | 1 | - | 2.994 |
| 5 | 13.07.09.2005 | BALAI PANJANG | 1.112 | 2.118 | 931 | 639 | 835 | 17 | 44 | 171 | 6 | - | 5.873 |
| 6 | 13.07.09.2006 | HALABAN | 944 | 2.076 | 784 | 702 | 757 | 21 | 41 | 147 | 5 | - | 5.477 |
| 7 | 13.07.09.2007 | TANJUANG GADANG | 825 | 2.002 | 782 | 652 | 783 | 11 | 52 | 127 | 7 | - | 5.241 |
| 8 | 13.07.09.2008 | SITANANG | 592 | 1.525 | 611 | 480 | 499 | 4 | 35 | 123 | 3 | 2 | 3.874 |
| | 13.07.09 | KEC. LAREH SAGO HALABAN | 6.660 | 14.706 | 5.903 | 4.618 | 5.769 | 112 | 377 | 1.167 | 41 | 3 | 39.356 |
| 1 | 13.07.10.2001 | SITUJUAH BATUA | 825 | 2.015 | 698 | 625 | 1.109 | 20 | 85 | 214 | 9 | - | 5.600 |
| 2 | 13.07.10.2002 | SITUJUAH LADANG LAWEH | 379 | 828 | 308 | 196 | 222 | - | 19 | 47 | 1 | - | 2.000 |
| 3 | 13.07.10.2003 | TUNGKA | 871 | 1.739 | 851 | 573 | 663 | 16 | 59 | 118 | 4 | - | 4.894 |
| 4 | 13.07.10.2004 | SITUJUAH BANDA DALAM | 913 | 1.585 | 737 | 606 | 959 | 35 | 73 | 210 | 9 | - | 5.127 |
| 5 | 13.07.10.2005 | SITUJUAH GADANG | 969 | 2.209 | 738 | 660 | 958 | 24 | 96 | 210 | 5 | - | 5.869 |
| | 13.07.10 | KEC. SITUJUAH LIMO NAGARI | 3.957 | 8.376 | 3.332 | 2.660 | 3.911 | 95 | 332 | 799 | 28 | - | 23.490 |
| 1 | 13.07.11.2001 | JOPANG MANGANTI | 422 | 705 | 402 | 256 | 410 | 19 | 46 | 110 | 2 | - | 2.372 |
| 2 | 13.07.11.2002 | SIMPANG KAPUAK | 906 | 2.183 | 818 | 373 | 399 | 13 | 28 | 89 | 1 | - | 4.810 |
| 3 | 13.07.11.2003 | MUNGKA | 1.536 | 2.960 | 1.315 | 957 | 1.387 | 32 | 127 | 312 | 11 | - | 8.637 |
| 4 | 13.07.11.2004 | TALANG MAUR | 1.091 | 2.055 | 1.048 | 593 | 670 | 26 | 37 | 154 | 3 | - | 5.677 |
| 5 | 13.07.11.2005 | SUNGGAI ANTUAN | 1.154 | 2.291 | 914 | 595 | 813 | 20 | 67 | 198 | 5 | 1 | 6.058 |
| | 13.07.11 | KEC. MUNGKA | 5.109 | 10.194 | 4.497 | 2.774 | 3.679 | 110 | 305 | 863 | 22 | 1 | 27.554 |
| 1 | 13.07.12.2001 | MAEK | 1.487 | 4.369 | 1.172 | 1.242 | 989 | 39 | 75 | 337 | 5 | - | 9.715 |
| 2 | 13.07.12.2002 | BANJA LOWEH | 499 | 1.261 | 466 | 379 | 521 | 23 | 31 | 133 | 3 | - | 3.316 |
| 3 | 13.07.12.2003 | BARUAH GUNUANG | 646 | 1.910 | 649 | 402 | 443 | 14 | 29 | 150 | 2 | - | 4.245 |
| 4 | 13.07.12.2004 | SUNGGAI NANIANG | 447 | 1.389 | 556 | 340 | 350 | 12 | 24 | 125 | 2 | - | 3.245 |

| NO | KODE WILAYAH | NAGARI | PENDIDIKAN YANG DITAMATKAN | | | | | | | | | | JUMLAH |
|----|-----------------|----------------------------------|----------------------------|---------------------------------|------------------------|--------------------|--------------------|-----------------|---|-------------------------|------------|------------|----------------|
| | | | TIDAK/ BELUM SEKOLAH | BELUM TAMAT SD/ SEDERAJAT | TAMAT SD/ SEDERAJAT | SLTP/ SEDERAJAT | SLTA/ SEDERAJAT | DIPLOMA I/II | AKADEMI/ DIPLOMA III/ SARJANA MUDA | DIPLOMA IV/ STRATA I | STRATA-II | STRATA-III | |
| 1 | 2 | 3 | 4 | 5 | 6 | 7 | 8 | 9 | 10 | 11 | 12 | 13 | 14 |
| 5 | 13.07.12.2005 | KOTO TANGAH | 496 | 1.294 | 465 | 330 | 349 | 10 | 24 | 106 | - | - | 3.074 |
| | 13.07.12 | KEC. BUKIK BARISAN | 3.575 | 10.223 | 3.308 | 2.693 | 2.652 | 98 | 183 | 851 | 12 | - | 23.595 |
| 1 | 13.07.13.2001 | SARIAK LAWEH | 991 | 1.985 | 1.033 | 775 | 958 | 27 | 72 | 244 | 5 | 1 | 6.091 |
| 2 | 13.07.13.2002 | KOTO TANGAH BATU AMPA | 1.815 | 2.314 | 1.810 | 1.147 | 1.999 | 46 | 141 | 358 | 6 | - | 9.636 |
| 3 | 13.07.13.2003 | BATUHAMPAR | 667 | 735 | 454 | 527 | 942 | 43 | 88 | 292 | 16 | - | 3.764 |
| 4 | 13.07.13.2004 | SUAYAN | 880 | 1.970 | 1.349 | 647 | 625 | 20 | 31 | 153 | 5 | 1 | 5.681 |
| 5 | 13.07.13.2005 | SUNGAI BALANTIAK | 218 | 404 | 261 | 149 | 236 | 8 | 11 | 31 | 1 | - | 1.319 |
| 6 | 13.07.13.2006 | PAUH SANGIK | 221 | 297 | 372 | 179 | 185 | 9 | 16 | 59 | 5 | - | 1.343 |
| 7 | 13.07.13.2007 | DURIAN GADANG | 317 | 410 | 236 | 197 | 384 | 9 | 30 | 64 | 5 | - | 1.652 |
| | 13.07.13 | KEC. AKABILURU | 5.109 | 8.115 | 5.515 | 3.621 | 5.329 | 162 | 389 | 1.201 | 43 | 2 | 29.486 |
| | 13.07 | KABUPATEN LIMA PULUH KOTA | 66.318 | 128.408 | 63.550 | 44.157 | 63.019 | 1.666 | 5.216 | 15.925 | 588 | 19 | 388.866 |

Sumber data : Database SIAK yang telah Dikonsolidasikan dan Dibersihkan (DKB) Kementerian Dalam Negeri

**Tabel 3.8. Jumlah Penduduk Berdasarkan Jenis Pekerjaan
Menurut Nagari**

Kabupaten : Lima Puluh Kota
Semester : II (dua)
Tahun : 2021

| NO | KODE WILAYAH | NAGARI | JENIS PEKERJAAN | | | | | | | | | | | JUMLAH |
|----|-----------------|--------------------------------|----------------------------|--------------------------------|--------------------|--------------|--------------------------|-----------|--------------------------|-----------------------|---------------------|------------|--------------|---------------|
| | | | BELUM/ TIDAK BEKERJA | APARATUR/ PEJABAT NEGARA | TENAGA PENGAJAR | WIRASWASTA | PERTANIAN/ PETERNAKAN | NELAYAN | AGAMA DAN KEPERCAYAAN | PELAJAR/ MAHASISWA | TENAGA KESEHATAN | PENSIUNAN | LAINNYA | |
| 1 | 2 | 3 | 4 | 5 | 6 | 7 | 8 | 9 | 10 | 11 | 12 | 13 | 14 | 15 |
| 1 | 13.07.01.2001 | KURAI | 300 | 22 | 4 | 160 | 400 | - | 1 | 338 | 1 | 5 | 373 | 1.604 |
| 2 | 13.07.01.2002 | SUNGAI RIMBANG | 499 | 61 | 7 | 397 | 337 | - | - | 443 | 1 | 13 | 591 | 2.349 |
| 3 | 13.07.01.2003 | TANJUANG BUNGO | 283 | 23 | 10 | 186 | 294 | - | - | 332 | 5 | 2 | 356 | 1.491 |
| 4 | 13.07.01.2004 | SULIKI | 499 | 91 | 3 | 412 | 416 | - | - | 549 | 3 | 23 | 703 | 2.699 |
| 5 | 13.07.01.2005 | LIMBANANG | 946 | 111 | 27 | 853 | 484 | - | 1 | 932 | 6 | 59 | 1.069 | 4.488 |
| 6 | 13.07.01.2006 | ANDIANG | 511 | 69 | 18 | 430 | 344 | - | - | 549 | 5 | 30 | 592 | 2.548 |
| | 13.07.01 | KEC. SULIKI | 3.038 | 377 | 69 | 2.438 | 2.275 | - | 2 | 3.143 | 21 | 132 | 3.684 | 15.179 |
| 1 | 13.07.02.2001 | GUGUAK VIII KOTO | 2.808 | 488 | 113 | 2.913 | 1.070 | - | 1 | 3.211 | 19 | 185 | 3.314 | 14.122 |
| 2 | 13.07.02.2002 | VII KOTO TALAGO | 1.617 | 460 | 46 | 1.604 | 1.024 | - | 1 | 2.112 | 13 | 197 | 2.271 | 9.345 |
| 3 | 13.07.02.2003 | SUNGAI TALANG | 1.071 | 63 | 14 | 762 | 760 | 2 | - | 1.126 | 7 | 23 | 1.350 | 5.178 |
| 4 | 13.07.02.2004 | KUBANG | 824 | 166 | 8 | 935 | 737 | - | - | 1.230 | 1 | 58 | 1.515 | 5.474 |
| 5 | 13.07.02.2005 | SIMPANG SUGIRAN | 421 | 24 | 5 | 299 | 314 | 1 | - | 493 | - | 7 | 633 | 2.197 |
| | 13.07.02 | KEC. GUGUAK | 6.741 | 1.201 | 186 | 6.513 | 3.905 | 3 | 2 | 8.172 | 40 | 470 | 9.083 | 36.316 |
| 1 | 13.07.03.2001 | KOTO BARU SIMALANGGANG | 1.641 | 229 | 34 | 1.520 | 716 | - | - | 1.785 | 11 | 51 | 1.830 | 7.817 |
| 2 | 13.07.03.2002 | TAEH BUKIK | 797 | 33 | 11 | 291 | 732 | - | - | 785 | - | 10 | 851 | 3.510 |
| 3 | 13.07.03.2003 | SIMALANGGANG | 1.143 | 99 | 32 | 1.000 | 521 | 1 | - | 1.090 | 13 | 39 | 1.183 | 5.121 |
| 4 | 13.07.03.2004 | SUNGAI BERINGIN | 580 | 44 | 7 | 478 | 409 | - | - | 684 | - | 8 | 774 | 2.984 |
| 5 | 13.07.03.2005 | PIOBANG | 954 | 73 | 14 | 548 | 751 | - | - | 962 | 1 | 30 | 1.091 | 4.424 |
| 6 | 13.07.03.2006 | TAEH BARUAH | 2.243 | 192 | 17 | 1.554 | 1.079 | 1 | - | 2.199 | 12 | 47 | 2.366 | 9.710 |
| 7 | 13.07.03.2007 | KOTO TANGAH SIMALANGGANG | 872 | 153 | 16 | 865 | 319 | - | - | 1.048 | 11 | 37 | 881 | 4.202 |
| | 13.07.03 | KEC. PAYAKUMBUH | 8.230 | 823 | 131 | 6.256 | 4.527 | 2 | - | 8.553 | 48 | 222 | 8.976 | 37.768 |
| 1 | 13.07.04.2001 | TJ HARO SIKABU KABU PD PANJANG | 1.272 | 41 | 42 | 823 | 833 | - | - | 1.215 | 9 | 14 | 1.487 | 5.736 |
| 2 | 13.07.04.2002 | MUNGO | 2.121 | 333 | 60 | 1.507 | 1.171 | 14 | 3 | 1.954 | 19 | 62 | 2.626 | 9.870 |
| 3 | 13.07.04.2003 | SUNGAI KAMUYANG | 1.605 | 164 | 12 | 1.267 | 960 | 1 | - | 1.666 | 5 | 58 | 1.976 | 7.714 |
| 4 | 13.07.04.2004 | ANDALEH | 1.036 | 115 | 26 | 1.013 | 512 | 2 | 1 | 1.178 | 8 | 39 | 1.369 | 5.299 |
| | 13.07.04 | KEC. LUAK | 6.034 | 653 | 140 | 4.610 | 3.476 | 17 | 4 | 6.013 | 41 | 173 | 7.458 | 28.619 |
| 1 | 13.07.05.2001 | TARAM | 1.850 | 142 | 22 | 1.448 | 1.554 | - | 2 | 1.729 | 6 | 31 | 1.814 | 8.598 |
| 2 | 13.07.05.2002 | SOLOK BIO BIO | 473 | 27 | 1 | 334 | 368 | - | - | 543 | - | 3 | 583 | 2.332 |
| 3 | 13.07.05.2003 | TARANTANG | 585 | 43 | 6 | 555 | 249 | - | 1 | 645 | 3 | 7 | 680 | 2.774 |

| NO | KODE WILAYAH | NAGARI | JENIS PEKERJAAN | | | | | | | | | | | JUMLAH |
|----|-----------------|---------------------------------|---------------------|-------------------------|-----------------|--------------|----------------------|-----------|-----------------------|-------------------|------------------|------------|---------------|---------------|
| | | | BELUM/TIDAK BEKERJA | APARATUR/PEJABAT NEGARA | TENAGA PENGAJAR | WIRASWASTA | PERTANIAN/PETERNAKAN | NELAYAN | AGAMA DAN KEPERCAYAAN | PELAJAR/MAHASISWA | TENAGA KESEHATAN | PENSIUNAN | LAINNYA | |
| 1 | 2 | 3 | 4 | 5 | 6 | 7 | 8 | 9 | 10 | 11 | 12 | 13 | 14 | 15 |
| 4 | 13.07.05.2004 | BUKIK LIMBUKU | 316 | 26 | 4 | 352 | 311 | - | - | 327 | - | 17 | 213 | 1.566 |
| 5 | 13.07.05.2005 | HARAU | 795 | 31 | 1 | 400 | 571 | - | - | 765 | - | 5 | 787 | 3.355 |
| 6 | 13.07.05.2006 | BATU BALANG | 1.452 | 111 | 7 | 965 | 820 | 1 | 4 | 1.372 | 5 | 20 | 1.629 | 6.386 |
| 7 | 13.07.05.2007 | SARILAMAK | 3.375 | 607 | 68 | 2.846 | 1.090 | 1 | 2 | 3.465 | 31 | 117 | 3.304 | 14.906 |
| 8 | 13.07.05.2008 | GURUN | 482 | 32 | 3 | 240 | 379 | - | - | 494 | 1 | 9 | 580 | 2.220 |
| 9 | 13.07.05.2009 | LUBUAK BATINGKOK | 831 | 79 | 8 | 563 | 459 | - | - | 789 | 2 | 22 | 935 | 3.688 |
| 10 | 13.07.05.2010 | KOTO TUO | 1.576 | 589 | 58 | 1.441 | 504 | - | - | 1.794 | 10 | 128 | 1.523 | 7.623 |
| 11 | 13.07.05.2011 | PILUBANG | 361 | 20 | 1 | 188 | 350 | - | - | 312 | - | 2 | 438 | 1.672 |
| | 13.07.05 | KEC. HARAU | 12.096 | 1.707 | 179 | 9.332 | 6.655 | 2 | 9 | 12.235 | 58 | 361 | 12.486 | 55.120 |
| 1 | 13.07.06.2001 | MANGGILANG | 1.124 | 28 | 7 | 449 | 971 | - | 1 | 1.049 | 2 | 7 | 1.258 | 4.896 |
| 2 | 13.07.06.2002 | TANJUANG BALIK | 524 | 28 | 2 | 374 | 339 | 4 | 1 | 531 | 2 | 1 | 582 | 2.388 |
| 3 | 13.07.06.2003 | GUNUANG MALINTANG | 1.406 | 189 | 55 | 568 | 1.472 | - | - | 1.511 | 11 | 4 | 1.554 | 6.770 |
| 4 | 13.07.06.2004 | PANGKALAN | 2.256 | 154 | 39 | 1.625 | 1.252 | 1 | 2 | 2.505 | 18 | 18 | 2.511 | 10.381 |
| 5 | 13.07.06.2005 | KOTO ALAM | 616 | 25 | 8 | 348 | 571 | - | - | 725 | 1 | 2 | 724 | 3.020 |
| 6 | 13.07.06.2006 | TANJUNG PAUH | 381 | 28 | 2 | 323 | 340 | 8 | 1 | 551 | 3 | 3 | 524 | 2.164 |
| | 13.07.06 | KEC. PANGKALAN KOTO BARU | 6.307 | 452 | 113 | 3.687 | 4.945 | 13 | 5 | 6.872 | 37 | 35 | 7.153 | 29.619 |
| 1 | 13.07.07.2001 | MUARO PAITI | 1.202 | 119 | 15 | 558 | 1.153 | - | - | 1.465 | 5 | 19 | 1.395 | 5.931 |
| 2 | 13.07.07.2002 | KOTO BANGUN | 699 | 65 | 4 | 319 | 920 | - | - | 1.001 | 4 | 10 | 940 | 3.962 |
| 3 | 13.07.07.2003 | LUBUAK ALAI | 680 | 41 | 13 | 219 | 800 | - | - | 822 | 2 | - | 867 | 3.444 |
| 4 | 13.07.07.2004 | KOTO LAMO | 673 | 16 | 6 | 188 | 745 | - | 1 | 620 | 2 | - | 767 | 3.018 |
| 5 | 13.07.07.2005 | DURIAN TINGGI | 598 | 98 | 3 | 283 | 775 | - | - | 803 | 4 | 12 | 795 | 3.371 |
| 6 | 13.07.07.2006 | SIALANG | 1.190 | 56 | 4 | 345 | 1.681 | 1 | - | 1.467 | 7 | 4 | 1.589 | 6.344 |
| 7 | 13.07.07.2007 | GALUGUA | 542 | 11 | 2 | 85 | 728 | - | - | 481 | 1 | 1 | 459 | 2.310 |
| | 13.07.07 | KEC. KAPUR IX | 5.584 | 406 | 47 | 1.997 | 6.802 | 1 | 1 | 6.659 | 25 | 46 | 6.812 | 28.380 |
| 1 | 13.07.08.2001 | PANDAM GADANG | 1.078 | 61 | 9 | 466 | 1.293 | - | 2 | 1.122 | 2 | 9 | 1.407 | 5.449 |
| 2 | 13.07.08.2002 | KOTO TINGGI | 1.256 | 84 | 19 | 661 | 1.733 | - | - | 1.601 | 2 | 32 | 1.573 | 6.961 |
| 3 | 13.07.08.2003 | TALANG ANAU | 368 | 23 | 5 | 191 | 502 | - | - | 413 | 2 | 1 | 469 | 1.974 |
| | 13.07.08 | KEC. GUNUANG OMEH | 2.702 | 168 | 33 | 1.318 | 3.528 | - | 2 | 3.136 | 6 | 42 | 3.449 | 14.384 |
| 1 | 13.07.09.2001 | LABUAH GUNUANG | 1.045 | 60 | 13 | 881 | 720 | - | - | 1.129 | 4 | 31 | 1.523 | 5.406 |
| 2 | 13.07.09.2002 | BATU PAYUANG | 1.237 | 158 | 13 | 972 | 823 | 1 | - | 1.352 | 9 | 58 | 1.536 | 6.159 |
| 3 | 13.07.09.2003 | AMPALU | 969 | 17 | 4 | 214 | 1.112 | - | 1 | 760 | 2 | 3 | 1.250 | 4.332 |
| 4 | 13.07.09.2004 | BUKIK SIKUMPA | 675 | 55 | 8 | 514 | 393 | - | - | 574 | 3 | 11 | 761 | 2.994 |
| 5 | 13.07.09.2005 | BALAI PANJANG | 1.245 | 87 | 9 | 844 | 892 | - | 1 | 1.179 | 6 | 20 | 1.590 | 5.873 |
| 6 | 13.07.09.2006 | HALABAN | 1.073 | 70 | 15 | 619 | 1.028 | - | - | 1.063 | 4 | 17 | 1.588 | 5.477 |

| NO | KODE WILAYAH | NAGARI | JENIS PEKERJAAN | | | | | | | | | | | JUMLAH |
|----|-----------------|----------------------------------|---------------------|-------------------------|-----------------|---------------|----------------------|-----------|-----------------------|-------------------|------------------|--------------|---------------|----------------|
| | | | BELUM/TIDAK BEKERJA | APARATUR/PEJABAT NEGARA | TENAGA PENGAJAR | WIRASWASTA | PERTANIAN/PETERNAKAN | NELAYAN | AGAMA DAN KEPERCAYAAN | PELAJAR/MAHASISWA | TENAGA KESEHATAN | PENSIUNAN | LAINNYA | |
| 1 | 2 | 3 | 4 | 5 | 6 | 7 | 8 | 9 | 10 | 11 | 12 | 13 | 14 | 15 |
| 7 | 13.07.09.2007 | TANJUANG GADANG | 1.020 | 56 | 9 | 799 | 910 | - | 1 | 1.119 | 2 | 17 | 1.308 | 5.241 |
| 8 | 13.07.09.2008 | SITANANG | 743 | 43 | 5 | 468 | 780 | - | - | 807 | 1 | 5 | 1.022 | 3.874 |
| | 13.07.09 | KEC. LAREH SAGO HALABAN | 8.007 | 546 | 76 | 5.311 | 6.658 | 1 | 3 | 7.983 | 31 | 162 | 10.578 | 39.356 |
| 1 | 13.07.10.2001 | SITUJUAH BATUA | 1.054 | 95 | 8 | 855 | 773 | 1 | 1 | 1.303 | 3 | 44 | 1.463 | 5.600 |
| 2 | 13.07.10.2002 | SITUJUAH LADANG LAWEH | 449 | 18 | 1 | 211 | 416 | - | - | 382 | 1 | 9 | 513 | 2.000 |
| 3 | 13.07.10.2003 | TUNGKA | 1.050 | 51 | 10 | 684 | 795 | 3 | 1 | 969 | - | 15 | 1.316 | 4.894 |
| 4 | 13.07.10.2004 | SITUJUAH BANDA DALAM | 1.123 | 120 | 15 | 824 | 610 | - | - | 1.106 | 4 | 36 | 1.289 | 5.127 |
| 5 | 13.07.10.2005 | SITUJUAH GADANG | 1.187 | 107 | 8 | 747 | 1.022 | - | 1 | 1.266 | 5 | 27 | 1.499 | 5.869 |
| | 13.07.10 | KEC. SITUJUAH LIMO NAGARI | 4.863 | 391 | 42 | 3.321 | 3.616 | 4 | 3 | 5.026 | 13 | 131 | 6.080 | 23.490 |
| 1 | 13.07.11.2001 | JOPANG MANGANTI | 511 | 59 | - | 435 | 281 | - | - | 509 | 4 | 16 | 557 | 2.372 |
| 2 | 13.07.11.2002 | SIMPANG KAPUAK | 1.063 | 24 | 2 | 488 | 1.029 | 1 | - | 1.068 | 1 | 3 | 1.131 | 4.810 |
| 3 | 13.07.11.2003 | MUNGKA | 1.868 | 155 | 11 | 1.578 | 952 | 1 | 2 | 1.887 | 6 | 47 | 2.130 | 8.637 |
| 4 | 13.07.11.2004 | TALANG MAUR | 1.304 | 53 | 12 | 706 | 1.071 | - | - | 1.174 | 2 | 11 | 1.344 | 5.677 |
| 5 | 13.07.11.2005 | SUNGAI ANTUAN | 1.329 | 75 | 19 | 881 | 1.052 | 1 | 1 | 1.391 | 8 | 15 | 1.286 | 6.058 |
| | 13.07.11 | KEC. MUNGKA | 6.075 | 366 | 44 | 4.088 | 4.385 | 3 | 3 | 6.029 | 21 | 92 | 6.448 | 27.554 |
| 1 | 13.07.12.2001 | MAEK | 1.763 | 129 | 16 | 590 | 2.499 | 1 | - | 2.037 | 5 | 11 | 2.664 | 9.715 |
| 2 | 13.07.12.2002 | BANJA LOWEH | 667 | 70 | 1 | 336 | 741 | - | - | 627 | 1 | 20 | 853 | 3.316 |
| 3 | 13.07.12.2003 | BARUAH GUNUANG | 725 | 74 | 9 | 307 | 1.152 | - | - | 810 | 2 | 5 | 1.161 | 4.245 |
| 4 | 13.07.12.2004 | SUNGAI NANIANG | 589 | 51 | 2 | 266 | 841 | - | - | 787 | 1 | 3 | 705 | 3.245 |
| 5 | 13.07.12.2005 | KOTO TANGAH | 634 | 39 | 5 | 243 | 708 | - | - | 620 | 2 | 11 | 812 | 3.074 |
| | 13.07.12 | KEC. BUKIK BARISAN | 4.378 | 363 | 33 | 1.742 | 5.941 | 1 | - | 4.881 | 11 | 50 | 6.195 | 23.595 |
| 1 | 13.07.13.2001 | SARIAK LAWEH | 1.201 | 99 | 16 | 806 | 925 | 2 | 3 | 1.339 | 5 | 16 | 1.679 | 6.091 |
| 2 | 13.07.13.2002 | KOTO TANGAH BATU AMPA | 2.189 | 166 | 25 | 1.609 | 1.059 | - | - | 2.119 | 5 | 66 | 2.398 | 9.636 |
| 3 | 13.07.13.2003 | BATUHAMPAR | 859 | 132 | 20 | 697 | 385 | 1 | 1 | 839 | 4 | 43 | 783 | 3.764 |
| 4 | 13.07.13.2004 | SUAYAN | 1.142 | 57 | 25 | 626 | 994 | - | - | 1.269 | - | 9 | 1.559 | 5.681 |
| 5 | 13.07.13.2005 | SUNGAI BALANTIAK | 307 | 12 | - | 172 | 191 | - | - | 260 | - | 7 | 370 | 1.319 |
| 6 | 13.07.13.2006 | PAUH SANGIK | 274 | 34 | 4 | 99 | 288 | - | - | 273 | 1 | 10 | 360 | 1.343 |
| 7 | 13.07.13.2007 | DURIAN GADANG | 373 | 32 | 13 | 234 | 216 | - | - | 401 | 2 | 15 | 366 | 1.652 |
| | 13.07.13 | KEC. AKABILURU | 6.345 | 532 | 103 | 4.243 | 4.058 | 3 | 4 | 6.500 | 17 | 166 | 7.515 | 29.486 |
| | 13.07 | KABUPATEN LIMA PULUH KOTA | 80.400 | 7.985 | 1.196 | 54.856 | 60.771 | 50 | 38 | 85.202 | 369 | 2.082 | 95.917 | 388.866 |

Sumber data : Database SIAK yang telah Dikonsolidasikan dan Dibersihkan (DKB) Kementerian Dalam Negeri

**Tabel 3.9. Jumlah Penduduk Berdasarkan Golongan Darah
Menurut Nagari**

Kabupaten : Lima Puluh Kota
Semester : II (dua)
Tahun : 2021

| NO | KODE WILAYAH | NAGARI | GOLONGAN DARAH | | | | | | | | | | | | | JUMLAH |
|----|-----------------|--------------------------------|----------------|--------------|------------|--------------|-----------|----------|-----------|----------|-----------|----------|-----------|-----------|---------------|---------------|
| | | | A | B | AB | O | A+ | A- | B+ | B- | AB+ | AB- | O+ | O- | TIDAK TAHU | |
| 1 | 2 | 3 | 4 | 5 | 6 | 7 | 8 | 9 | 10 | 11 | 12 | 13 | 14 | 15 | 16 | 17 |
| 1 | 13.07.01.2001 | KURAI | 15 | 11 | 6 | 22 | - | - | - | - | - | - | 3 | 16 | 1.531 | 1.604 |
| 2 | 13.07.01.2002 | SUNGAI RIMBANG | 60 | 49 | 16 | 73 | 1 | - | 1 | 1 | - | 1 | 2 | 6 | 2.139 | 2.349 |
| 3 | 13.07.01.2003 | TANJUANG BUNGO | 21 | 17 | 13 | 30 | 1 | - | 1 | - | - | - | 1 | 1 | 1.406 | 1.491 |
| 4 | 13.07.01.2004 | SULIKI | 59 | 56 | 21 | 92 | 5 | - | 1 | - | 1 | - | 2 | 12 | 2.450 | 2.699 |
| 5 | 13.07.01.2005 | LIMBANANG | 114 | 95 | 41 | 164 | 5 | 2 | 3 | - | 1 | - | 4 | 8 | 4.051 | 4.488 |
| 6 | 13.07.01.2006 | ANDIANG | 50 | 66 | 30 | 89 | 2 | 1 | 2 | 1 | - | - | 1 | 4 | 2.302 | 2.548 |
| | 13.07.01 | KEC. SULIKI | 319 | 294 | 127 | 470 | 14 | 3 | 8 | 2 | 2 | 1 | 13 | 47 | 13.879 | 15.179 |
| 1 | 13.07.02.2001 | GUGUAK VIII KOTO | 713 | 681 | 315 | 1.158 | 16 | 2 | 15 | 2 | 5 | - | 17 | 11 | 11.187 | 14.122 |
| 2 | 13.07.02.2002 | VII KOTO TALAGO | 509 | 553 | 266 | 797 | 16 | - | 10 | 2 | 4 | 1 | 7 | 13 | 7.167 | 9.345 |
| 3 | 13.07.02.2003 | SUNGAI TALANG | 195 | 169 | 97 | 276 | 3 | - | 5 | 2 | 1 | 8 | 11 | 13 | 4.398 | 5.178 |
| 4 | 13.07.02.2004 | KUBANG | 221 | 247 | 103 | 368 | 4 | 1 | 6 | - | 3 | - | 3 | 5 | 4.513 | 5.474 |
| 5 | 13.07.02.2005 | SIMPANG SUGIRAN | 63 | 82 | 39 | 111 | 2 | - | 2 | - | 3 | - | 1 | 1 | 1.893 | 2.197 |
| | 13.07.02 | KEC. GUGUAK | 1.701 | 1.732 | 820 | 2.710 | 41 | 3 | 38 | 6 | 16 | 9 | 39 | 43 | 29.158 | 36.316 |
| 1 | 13.07.03.2001 | KOTO BARU SIMALANGGANG | 423 | 239 | 130 | 617 | 13 | 3 | 1 | 1 | 2 | 2 | 6 | 5 | 6.375 | 7.817 |
| 2 | 13.07.03.2002 | TAEH BUKIK | 105 | 55 | 28 | 156 | - | 2 | - | - | - | - | - | 2 | 3.162 | 3.510 |
| 3 | 13.07.03.2003 | SIMALANGGANG | 255 | 161 | 86 | 392 | 10 | - | 5 | - | 1 | 1 | 3 | 1 | 4.206 | 5.121 |
| 4 | 13.07.03.2004 | SUNGAI BERINGIN | 159 | 95 | 45 | 260 | 2 | - | 1 | - | - | - | 3 | 1 | 2.418 | 2.984 |
| 5 | 13.07.03.2005 | PIOBANG | 184 | 148 | 73 | 282 | 8 | 1 | 5 | 2 | 5 | 3 | 7 | 9 | 3.697 | 4.424 |
| 6 | 13.07.03.2006 | TAEH BARUAH | 366 | 235 | 115 | 703 | 17 | - | 7 | 2 | 6 | 1 | 17 | 15 | 8.226 | 9.710 |
| 7 | 13.07.03.2007 | KOTO TANGAH SIMALANGGANG | 243 | 139 | 68 | 355 | 13 | - | 4 | 3 | 3 | 1 | 7 | 4 | 3.362 | 4.202 |
| | 13.07.03 | KEC. PAYAKUMBUH | 1.735 | 1.072 | 545 | 2.765 | 63 | 6 | 23 | 8 | 17 | 8 | 43 | 37 | 31.446 | 37.768 |
| 1 | 13.07.04.2001 | TJ HARO SIKABU KABU PD PANJANG | 53 | 58 | 27 | 106 | 5 | - | 5 | - | 4 | - | 6 | 2 | 5.470 | 5.736 |
| 2 | 13.07.04.2002 | MUNGO | 162 | 99 | 63 | 237 | 25 | 2 | 21 | 1 | 4 | 2 | 41 | 7 | 9.206 | 9.870 |
| 3 | 13.07.04.2003 | SUNGAI KAMUYANG | 147 | 107 | 58 | 207 | 10 | - | 4 | - | 2 | 1 | 10 | 14 | 7.154 | 7.714 |

| NO | KODE WILAYAH | NAGARI | GOLONGAN DARAH | | | | | | | | | | | | | JUMLAH |
|----|-----------------|---------------------------------|----------------|------------|------------|--------------|-----------|----------|-----------|----------|-----------|----------|-----------|-----------|---------------|---------------|
| | | | A | B | AB | O | A+ | A- | B+ | B- | AB+ | AB- | O+ | O- | TIDAK TAHU | |
| 1 | 2 | 3 | 4 | 5 | 6 | 7 | 8 | 9 | 10 | 11 | 12 | 13 | 14 | 15 | 16 | 17 |
| 4 | 13.07.04.2004 | ANDALEH | 102 | 109 | 43 | 164 | 6 | 1 | 1 | - | 1 | - | 5 | 6 | 4.861 | 5.299 |
| | 13.07.04 | KEC. LUAK | 464 | 373 | 191 | 714 | 46 | 3 | 31 | 1 | 11 | 3 | 62 | 29 | 26.691 | 28.619 |
| 1 | 13.07.05.2001 | TARAM | 91 | 64 | 34 | 128 | 12 | 1 | 5 | - | 3 | 1 | 8 | 4 | 8.247 | 8.598 |
| 2 | 13.07.05.2002 | SOLOK BIO BIO | 15 | 4 | 3 | 15 | - | - | 1 | 1 | - | - | 1 | - | 2.292 | 2.332 |
| 3 | 13.07.05.2003 | TARANTANG | 57 | 39 | 22 | 86 | 1 | - | - | 1 | 4 | - | 5 | 3 | 2.556 | 2.774 |
| 4 | 13.07.05.2004 | BUKIK LIMBUKU | 16 | 13 | 6 | 17 | - | - | 1 | 1 | - | - | - | 2 | 1.510 | 1.566 |
| 5 | 13.07.05.2005 | HARAU | 15 | 15 | 12 | 25 | 2 | - | 4 | - | - | - | 4 | 4 | 3.274 | 3.355 |
| 6 | 13.07.05.2006 | BATU BALANG | 59 | 55 | 42 | 112 | 5 | - | 4 | - | 3 | - | 7 | 8 | 6.091 | 6.386 |
| 7 | 13.07.05.2007 | SARILAMAK | 254 | 231 | 103 | 493 | 13 | - | 13 | - | 4 | 1 | 22 | 22 | 13.750 | 14.906 |
| 8 | 13.07.05.2008 | GURUN | 21 | 12 | 12 | 42 | 3 | - | - | - | 1 | 1 | 1 | - | 2.127 | 2.220 |
| 9 | 13.07.05.2009 | LUBUAK BATINGKOK | 36 | 21 | 21 | 64 | 4 | - | 5 | - | 3 | - | 7 | 2 | 3.525 | 3.688 |
| 10 | 13.07.05.2010 | KOTO TUO | 205 | 151 | 63 | 285 | 5 | 1 | 10 | - | 4 | 3 | 8 | 10 | 6.878 | 7.623 |
| 11 | 13.07.05.2011 | PILUBANG | 7 | 8 | 6 | 19 | - | - | - | - | 2 | - | 1 | 5 | 1.624 | 1.672 |
| | 13.07.05 | KEC. HARAU | 776 | 613 | 324 | 1.286 | 45 | 2 | 43 | 3 | 24 | 6 | 64 | 60 | 51.874 | 55.120 |
| 1 | 13.07.06.2001 | MANGGILANG | 64 | 37 | 29 | 79 | 4 | - | 2 | - | - | 1 | 1 | 7 | 4.672 | 4.896 |
| 2 | 13.07.06.2002 | TANJUANG BALIK | 26 | 23 | 7 | 43 | 3 | - | - | - | 1 | - | - | 2 | 2.283 | 2.388 |
| 3 | 13.07.06.2003 | GUNUANG MALINTANG | 101 | 75 | 44 | 183 | 8 | - | 4 | - | 3 | - | 7 | 7 | 6.338 | 6.770 |
| 4 | 13.07.06.2004 | PANGKALAN | 133 | 113 | 74 | 220 | 21 | - | 21 | - | 10 | 1 | 9 | 9 | 9.770 | 10.381 |
| 5 | 13.07.06.2005 | KOTO ALAM | 32 | 49 | 12 | 80 | 3 | - | 3 | - | 1 | - | 9 | - | 2.831 | 3.020 |
| 6 | 13.07.06.2006 | TANJUNG PAUH | 31 | 19 | 12 | 55 | 2 | - | 2 | - | - | - | 3 | 3 | 2.037 | 2.164 |
| | 13.07.06 | KEC. PANGKALAN KOTO BARU | 387 | 316 | 178 | 660 | 41 | - | 32 | - | 15 | 2 | 29 | 28 | 27.931 | 29.619 |
| 1 | 13.07.07.2001 | MUARO PAITI | 155 | 143 | 87 | 242 | 4 | 1 | 6 | - | - | 1 | 10 | 2 | 5.280 | 5.931 |
| 2 | 13.07.07.2002 | KOTO BANGUN | 98 | 68 | 33 | 141 | 3 | - | 3 | - | - | - | 3 | 3 | 3.610 | 3.962 |
| 3 | 13.07.07.2003 | LUBUAK ALAI | 37 | 39 | 19 | 56 | 2 | - | 1 | - | 1 | - | 4 | 4 | 3.281 | 3.444 |
| 4 | 13.07.07.2004 | KOTO LAMO | 59 | 31 | 13 | 76 | 1 | 1 | 1 | - | - | - | 1 | 2 | 2.833 | 3.018 |
| 5 | 13.07.07.2005 | DURIAN TINGGI | 61 | 61 | 23 | 132 | 1 | - | 1 | - | - | - | 5 | 4 | 3.083 | 3.371 |
| 6 | 13.07.07.2006 | SIALANG | 111 | 88 | 42 | 155 | 1 | - | 1 | - | 1 | - | 8 | 12 | 5.925 | 6.344 |
| 7 | 13.07.07.2007 | GALUGUA | 15 | 15 | 5 | 14 | - | - | 2 | - | - | - | - | 2 | 2.257 | 2.310 |
| | 13.07.07 | KEC. KAPUR IX | 536 | 445 | 222 | 816 | 12 | 2 | 15 | - | 2 | 1 | 31 | 29 | 26.269 | 28.380 |

| NO | KODE WILAYAH | NAGARI | GOLONGAN DARAH | | | | | | | | | | | | | JUMLAH |
|----|-----------------|----------------------------------|----------------|------------|------------|--------------|-----------|----------|-----------|----------|-----------|----------|-----------|-----------|---------------|---------------|
| | | | A | B | AB | O | A+ | A- | B+ | B- | AB+ | AB- | O+ | O- | TIDAK TAHU | |
| 1 | 2 | 3 | 4 | 5 | 6 | 7 | 8 | 9 | 10 | 11 | 12 | 13 | 14 | 15 | 16 | 17 |
| 1 | 13.07.08.2001 | PANDAM GADANG | 77 | 84 | 27 | 135 | 6 | - | 3 | - | - | 2 | 3 | 4 | 5.108 | 5.449 |
| 2 | 13.07.08.2002 | KOTO TINGGI | 114 | 130 | 72 | 233 | 20 | 3 | 11 | - | 5 | 3 | 29 | 10 | 6.331 | 6.961 |
| 3 | 13.07.08.2003 | TALANG ANAU | 22 | 19 | 8 | 35 | 1 | - | 1 | - | 1 | 4 | - | 1 | 1.882 | 1.974 |
| | 13.07.08 | KEC. GUNUANG OMEH | 213 | 233 | 107 | 403 | 27 | 3 | 15 | - | 6 | 9 | 32 | 15 | 13.321 | 14.384 |
| 1 | 13.07.09.2001 | LABUAH GUNUANG | 142 | 117 | 67 | 217 | 5 | - | 1 | - | 3 | - | 5 | 2 | 4.847 | 5.406 |
| 2 | 13.07.09.2002 | BATU PAYUANG | 109 | 75 | 44 | 181 | 2 | - | 4 | - | 3 | - | 5 | 8 | 5.728 | 6.159 |
| 3 | 13.07.09.2003 | AMPALU | 79 | 55 | 28 | 88 | 1 | - | 2 | - | - | - | 4 | 4 | 4.071 | 4.332 |
| 4 | 13.07.09.2004 | BUKIK SIKUMPA | 89 | 71 | 44 | 117 | - | - | - | - | - | - | 2 | 3 | 2.668 | 2.994 |
| 5 | 13.07.09.2005 | BALAI PANJANG | 140 | 98 | 57 | 220 | 2 | - | 4 | - | 1 | - | 5 | 5 | 5.341 | 5.873 |
| 6 | 13.07.09.2006 | HALABAN | 149 | 112 | 53 | 239 | 3 | - | 1 | - | - | 2 | 3 | 4 | 4.911 | 5.477 |
| 7 | 13.07.09.2007 | TANJUANG GADANG | 125 | 89 | 69 | 205 | 2 | - | 1 | - | 2 | - | 5 | 5 | 4.738 | 5.241 |
| 8 | 13.07.09.2008 | SITANANG | 94 | 68 | 36 | 130 | 1 | 1 | 3 | - | 2 | 1 | - | 6 | 3.532 | 3.874 |
| | 13.07.09 | KEC. LAREH SAGO HALABAN | 927 | 685 | 398 | 1.397 | 16 | 1 | 16 | - | 11 | 3 | 29 | 37 | 35.836 | 39.356 |
| 1 | 13.07.10.2001 | SITUJUAH BATUA | 218 | 128 | 77 | 314 | 3 | - | 7 | - | 2 | 2 | 6 | 4 | 4.839 | 5.600 |
| 2 | 13.07.10.2002 | SITUJUAH LADANG LAWEH | 42 | 27 | 19 | 85 | 3 | - | 1 | - | - | 1 | 2 | 3 | 1.817 | 2.000 |
| 3 | 13.07.10.2003 | TUNGKA | 145 | 103 | 56 | 276 | 4 | - | 4 | - | - | 2 | 4 | 3 | 4.297 | 4.894 |
| 4 | 13.07.10.2004 | SITUJUAH BANDA DALAM | 190 | 136 | 87 | 300 | 10 | - | 5 | - | 4 | 1 | 3 | 3 | 4.388 | 5.127 |
| 5 | 13.07.10.2005 | SITUJUAH GADANG | 146 | 100 | 36 | 272 | 6 | 1 | 3 | - | 3 | - | 6 | 4 | 5.292 | 5.869 |
| | 13.07.10 | KEC. SITUJUAH LIMO NAGARI | 741 | 494 | 275 | 1.247 | 26 | 1 | 20 | - | 9 | 6 | 21 | 17 | 20.633 | 23.490 |
| 1 | 13.07.11.2001 | JOPANG MANGANTI | 45 | 44 | 25 | 82 | - | - | 4 | - | 1 | - | 1 | 5 | 2.165 | 2.372 |
| 2 | 13.07.11.2002 | SIMPANG KAPUAK | 57 | 32 | 16 | 122 | 2 | - | 1 | - | 1 | - | - | 3 | 4.576 | 4.810 |
| 3 | 13.07.11.2003 | MUNGKA | 200 | 213 | 94 | 370 | 2 | - | 1 | - | 4 | - | 1 | 5 | 7.747 | 8.637 |
| 4 | 13.07.11.2004 | TALANG MAUR | 112 | 92 | 43 | 147 | 2 | 1 | - | - | 3 | - | 7 | 4 | 5.266 | 5.677 |
| 5 | 13.07.11.2005 | SUNGAI ANTUAN | 106 | 84 | 38 | 188 | 3 | - | 1 | - | 2 | - | 2 | 4 | 5.630 | 6.058 |
| | 13.07.11 | KEC. MUNGKA | 520 | 465 | 216 | 909 | 9 | 1 | 7 | - | 11 | - | 11 | 21 | 25.384 | 27.554 |
| 1 | 13.07.12.2001 | MAEK | 236 | 236 | 106 | 413 | 1 | 1 | 1 | - | - | 1 | 2 | 11 | 8.707 | 9.715 |
| 2 | 13.07.12.2002 | BANJA LOWEH | 81 | 79 | 35 | 149 | 1 | - | 2 | - | 1 | - | 3 | - | 2.965 | 3.316 |
| 3 | 13.07.12.2003 | BARUAH GUNUANG | 91 | 104 | 37 | 139 | - | - | 2 | - | - | 1 | 1 | 2 | 3.868 | 4.245 |
| 4 | 13.07.12.2004 | SUNGAI NANIANG | 49 | 99 | 25 | 104 | 2 | - | 1 | - | 2 | - | 4 | 4 | 2.955 | 3.245 |

| NO | KODE WILAYAH | NAGARI | GOLONGAN DARAH | | | | | | | | | | | | | JUMLAH |
|----|-----------------|----------------------------------|----------------|--------------|--------------|---------------|------------|-----------|------------|-----------|------------|-----------|------------|------------|----------------|----------------|
| | | | A | B | AB | O | A+ | A- | B+ | B- | AB+ | AB- | O+ | O- | TIDAK TAHU | |
| 1 | 2 | 3 | 4 | 5 | 6 | 7 | 8 | 9 | 10 | 11 | 12 | 13 | 14 | 15 | 16 | 17 |
| 5 | 13.07.12.2005 | KOTO TANGAH | 35 | 45 | 22 | 68 | - | - | - | - | - | - | 2 | 2 | 2.900 | 3.074 |
| | 13.07.12 | KEC. BUKIK BARISAN | 492 | 563 | 225 | 873 | 4 | 1 | 6 | - | 3 | 2 | 12 | 19 | 21.395 | 23.595 |
| 1 | 13.07.13.2001 | SARIAK LAWEH | 70 | 66 | 38 | 127 | 4 | - | 5 | - | 8 | - | 8 | 3 | 5.762 | 6.091 |
| 2 | 13.07.13.2002 | KOTO TANGAH BATU AMPA | 197 | 167 | 74 | 382 | 22 | 1 | 11 | - | 9 | - | 21 | 4 | 8.748 | 9.636 |
| 3 | 13.07.13.2003 | BATUHAMPAR | 69 | 47 | 21 | 75 | 6 | 1 | 8 | - | 4 | - | 5 | 2 | 3.526 | 3.764 |
| 4 | 13.07.13.2004 | SUAYAN | 64 | 36 | 24 | 164 | 9 | - | 6 | - | 2 | - | 13 | 3 | 5.360 | 5.681 |
| 5 | 13.07.13.2005 | SUNGAI BALANTIAK | 19 | 10 | 10 | 36 | 2 | - | 1 | - | - | - | 1 | 1 | 1.239 | 1.319 |
| 6 | 13.07.13.2006 | PAUH SANGIK | 12 | 40 | 12 | 43 | 1 | - | 3 | 1 | - | - | 2 | 1 | 1.228 | 1.343 |
| 7 | 13.07.13.2007 | DURIAN GADANG | 37 | 33 | 9 | 67 | 3 | - | 4 | - | - | - | 1 | 1 | 1.497 | 1.652 |
| | 13.07.13 | KEC. AKABILURU | 468 | 399 | 188 | 894 | 47 | 2 | 38 | 1 | 23 | - | 51 | 15 | 27.360 | 29.486 |
| | 13.07 | KABUPATEN LIMA PULUH KOTA | 9.279 | 7.684 | 3.816 | 15.144 | 391 | 28 | 292 | 21 | 150 | 50 | 437 | 397 | 351.177 | 388.866 |

Sumber data : Database SIAK yang telah Dikonsolidasikan dan Dibersihkan (DKB) Kementerian Dalam Negeri

**Tabel 3.10. Jumlah Penduduk Berdasarkan Usia Pendidikan
Menurut Nagari**

Kabupaten : Lima Puluh Kota
Semester : II (dua)
Tahun : 2021

| NO | KODE WILAYAH | NAGARI | USIA PENDIDIKAN | | | | | | JUMLAH |
|----|-----------------|------------------------|-----------------|------------|---------------|---------------|---------------|---------------|---------------|
| | | | 04 - 05 TAHUN | 06 TAHUN | 07 - 12 TAHUN | 13 - 15 TAHUN | 16 - 18 TAHUN | 19 - 22 TAHUN | |
| 1 | 2 | 3 | 4 | 5 | 6 | 7 | 8 | 9 | 10 |
| 1 | 13.07.01.2001 | KURAI | 40 | 24 | 175 | 99 | 81 | 108 | 527 |
| 2 | 13.07.01.2002 | SUNGAI RIMBANG | 72 | 44 | 197 | 123 | 113 | 196 | 745 |
| 3 | 13.07.01.2003 | TANJUANG BUNGO | 40 | 23 | 158 | 81 | 62 | 118 | 482 |
| 4 | 13.07.01.2004 | SULIKI | 56 | 45 | 258 | 143 | 126 | 226 | 854 |
| 5 | 13.07.01.2005 | LIMBANANG | 99 | 72 | 423 | 259 | 208 | 349 | 1.410 |
| 6 | 13.07.01.2006 | ANDIANG | 51 | 37 | 242 | 147 | 126 | 205 | 808 |
| | 13.07.01 | KEC. SULIKI | 358 | 245 | 1.453 | 852 | 716 | 1.202 | 4.826 |
| 1 | 13.07.02.2001 | GUGUAK VIII KOTO | 452 | 218 | 1.423 | 741 | 716 | 1.076 | 4.626 |
| 2 | 13.07.02.2002 | VII KOTO TALAGO | 209 | 121 | 858 | 477 | 494 | 671 | 2.830 |
| 3 | 13.07.02.2003 | SUNGAI TALANG | 158 | 66 | 534 | 286 | 256 | 429 | 1.729 |
| 4 | 13.07.02.2004 | KUBANG | 104 | 51 | 472 | 277 | 283 | 427 | 1.614 |
| 5 | 13.07.02.2005 | SIMPANG SUGIRAN | 59 | 24 | 211 | 139 | 98 | 194 | 725 |
| | 13.07.02 | KEC. GUGUAK | 982 | 480 | 3.498 | 1.920 | 1.847 | 2.797 | 11.524 |
| 1 | 13.07.03.2001 | KOTO BARU SIMALANGGANG | 258 | 121 | 843 | 499 | 371 | 618 | 2.710 |
| 2 | 13.07.03.2002 | TAEH BUKIK | 124 | 47 | 350 | 196 | 182 | 302 | 1.201 |

| NO | KODE WILAYAH | NAGARI | USIA PENDIDIKAN | | | | | | JUMLAH |
|----|-----------------|--------------------------------|-----------------|------------|---------------|---------------|---------------|---------------|---------------|
| | | | 04 - 05 TAHUN | 06 TAHUN | 07 - 12 TAHUN | 13 - 15 TAHUN | 16 - 18 TAHUN | 19 - 22 TAHUN | |
| 1 | 2 | 3 | 4 | 5 | 6 | 7 | 8 | 9 | 10 |
| 3 | 13.07.03.2003 | SIMALANGGANG | 178 | 98 | 617 | 266 | 232 | 394 | 1.785 |
| 4 | 13.07.03.2004 | SUNGGAI BERINGIN | 90 | 38 | 330 | 190 | 144 | 218 | 1.010 |
| 5 | 13.07.03.2005 | PIOBANG | 136 | 71 | 509 | 305 | 185 | 316 | 1.522 |
| 6 | 13.07.03.2006 | TAEH BARUAH | 343 | 155 | 992 | 503 | 462 | 820 | 3.275 |
| 7 | 13.07.03.2007 | KOTO TANGAH SIMALANGGANG | 124 | 75 | 505 | 250 | 229 | 305 | 1.488 |
| | 13.07.03 | KEC. PAYAKUMBUH | 1.253 | 605 | 4.146 | 2.209 | 1.805 | 2.973 | 12.991 |
| 1 | 13.07.04.2001 | TJ HARO SIKABU KABU PD PANJANG | 204 | 84 | 609 | 346 | 290 | 459 | 1.992 |
| 2 | 13.07.04.2002 | MUNGO | 333 | 162 | 1.063 | 532 | 423 | 696 | 3.209 |
| 3 | 13.07.04.2003 | SUNGGAI KAMUYANG | 235 | 126 | 793 | 441 | 395 | 622 | 2.612 |
| 4 | 13.07.04.2004 | ANDALEH | 152 | 81 | 570 | 302 | 262 | 334 | 1.701 |
| | 13.07.04 | KEC. LUAK | 924 | 453 | 3.035 | 1.621 | 1.370 | 2.111 | 9.514 |
| 1 | 13.07.05.2001 | TARAM | 242 | 139 | 920 | 479 | 410 | 609 | 2.799 |
| 2 | 13.07.05.2002 | SOLOK BIO BIO | 79 | 48 | 268 | 137 | 103 | 166 | 801 |
| 3 | 13.07.05.2003 | TARANTANG | 88 | 52 | 320 | 157 | 118 | 229 | 964 |
| 4 | 13.07.05.2004 | BUKIK LIMBUKU | 45 | 22 | 175 | 86 | 73 | 122 | 523 |
| 5 | 13.07.05.2005 | HARAU | 148 | 66 | 408 | 216 | 159 | 279 | 1.276 |
| 6 | 13.07.05.2006 | BATU BALANG | 217 | 117 | 786 | 361 | 286 | 475 | 2.242 |
| 7 | 13.07.05.2007 | SARILAMAK | 532 | 300 | 1.751 | 930 | 760 | 1.088 | 5.361 |
| 8 | 13.07.05.2008 | GURUN | 64 | 39 | 248 | 155 | 101 | 158 | 765 |
| 9 | 13.07.05.2009 | LUBUAK BATINGKOK | 118 | 75 | 446 | 229 | 155 | 258 | 1.281 |

| NO | KODE WILAYAH | NAGARI | USIA PENDIDIKAN | | | | | | JUMLAH |
|----|-----------------|---------------------------------|-----------------|--------------|---------------|---------------|---------------|---------------|---------------|
| | | | 04 - 05 TAHUN | 06 TAHUN | 07 - 12 TAHUN | 13 - 15 TAHUN | 16 - 18 TAHUN | 19 - 22 TAHUN | |
| 1 | 2 | 3 | 4 | 5 | 6 | 7 | 8 | 9 | 10 |
| 10 | 13.07.05.2010 | KOTO TUO | 222 | 138 | 807 | 426 | 356 | 633 | 2.582 |
| 11 | 13.07.05.2011 | PILUBANG | 50 | 22 | 172 | 88 | 89 | 132 | 553 |
| | 13.07.05 | KEC. HARAU | 1.805 | 1.018 | 6.301 | 3.264 | 2.610 | 4.149 | 19.147 |
| 1 | 13.07.06.2001 | MANGGILANG | 155 | 88 | 610 | 312 | 265 | 349 | 1.779 |
| 2 | 13.07.06.2002 | TANJUANG BALIK | 75 | 48 | 259 | 132 | 104 | 192 | 810 |
| 3 | 13.07.06.2003 | GUNUANG MALINTANG | 180 | 108 | 761 | 391 | 315 | 481 | 2.236 |
| 4 | 13.07.06.2004 | PANGKALAN | 325 | 169 | 1.176 | 665 | 550 | 894 | 3.779 |
| 5 | 13.07.06.2005 | KOTO ALAM | 87 | 49 | 240 | 188 | 154 | 263 | 981 |
| 6 | 13.07.06.2006 | TANJUNG PAUH | 102 | 39 | 249 | 130 | 85 | 135 | 740 |
| | 13.07.06 | KEC. PANGKALAN KOTO BARU | 924 | 501 | 3.295 | 1.818 | 1.473 | 2.314 | 10.325 |
| 1 | 13.07.07.2001 | MUARO PAITI | 148 | 82 | 590 | 360 | 350 | 490 | 2.020 |
| 2 | 13.07.07.2002 | KOTO BANGUN | 102 | 52 | 386 | 225 | 226 | 337 | 1.328 |
| 3 | 13.07.07.2003 | LUBUAK ALAI | 94 | 56 | 356 | 215 | 175 | 280 | 1.176 |
| 4 | 13.07.07.2004 | KOTO LAMO | 90 | 37 | 296 | 147 | 168 | 219 | 957 |
| 5 | 13.07.07.2005 | DURIAN TINGGI | 73 | 47 | 327 | 167 | 155 | 250 | 1.019 |
| 6 | 13.07.07.2006 | SIALANG | 197 | 107 | 636 | 381 | 294 | 545 | 2.160 |
| 7 | 13.07.07.2007 | GALUGUA | 86 | 43 | 271 | 138 | 127 | 200 | 865 |
| | 13.07.07 | KEC. KAPUR IX | 790 | 424 | 2.862 | 1.633 | 1.495 | 2.321 | 9.525 |
| 1 | 13.07.08.2001 | PANDAM GADANG | 162 | 84 | 571 | 290 | 262 | 410 | 1.779 |
| 2 | 13.07.08.2002 | KOTO TINGGI | 231 | 111 | 742 | 428 | 284 | 537 | 2.333 |

| NO | KODE WILAYAH | NAGARI | USIA PENDIDIKAN | | | | | | JUMLAH |
|----|-----------------|----------------------------------|-----------------|------------|---------------|---------------|---------------|---------------|---------------|
| | | | 04 - 05 TAHUN | 06 TAHUN | 07 - 12 TAHUN | 13 - 15 TAHUN | 16 - 18 TAHUN | 19 - 22 TAHUN | |
| 1 | 2 | 3 | 4 | 5 | 6 | 7 | 8 | 9 | 10 |
| 3 | 13.07.08.2003 | TALANG ANAU | 39 | 23 | 199 | 101 | 96 | 158 | 616 |
| | 13.07.08 | KEC. GUNUANG OMEH | 432 | 218 | 1.512 | 819 | 642 | 1.105 | 4.728 |
| 1 | 13.07.09.2001 | LABUAH GUNUANG | 169 | 85 | 585 | 305 | 274 | 400 | 1.818 |
| 2 | 13.07.09.2002 | BATU PAYUANG | 177 | 104 | 661 | 331 | 289 | 440 | 2.002 |
| 3 | 13.07.09.2003 | AMPALU | 139 | 63 | 485 | 220 | 190 | 325 | 1.422 |
| 4 | 13.07.09.2004 | BUKIK SIKUMPA | 91 | 49 | 331 | 161 | 101 | 190 | 923 |
| 5 | 13.07.09.2005 | BALAI PANJANG | 160 | 99 | 612 | 337 | 313 | 478 | 1.999 |
| 6 | 13.07.09.2006 | HALABAN | 164 | 89 | 587 | 308 | 227 | 380 | 1.755 |
| 7 | 13.07.09.2007 | TANJUANG GADANG | 161 | 86 | 549 | 284 | 223 | 409 | 1.712 |
| 8 | 13.07.09.2008 | SITANANG | 99 | 60 | 412 | 190 | 182 | 269 | 1.212 |
| | 13.07.09 | KEC. LAREH SAGO HALABAN | 1.160 | 635 | 4.222 | 2.136 | 1.799 | 2.891 | 12.843 |
| 1 | 13.07.10.2001 | SITUJUAH BATUA | 178 | 86 | 612 | 330 | 282 | 405 | 1.893 |
| 2 | 13.07.10.2002 | SITUJUAH LADANG LAWEH | 62 | 31 | 208 | 105 | 117 | 122 | 645 |
| 3 | 13.07.10.2003 | TUNGKA | 166 | 79 | 504 | 287 | 239 | 355 | 1.630 |
| 4 | 13.07.10.2004 | SITUJUAH BANDA DALAM | 176 | 90 | 572 | 297 | 243 | 375 | 1.753 |
| 5 | 13.07.10.2005 | SITUJUAH GADANG | 144 | 117 | 634 | 338 | 278 | 413 | 1.924 |
| | 13.07.10 | KEC. SITUJUAH LIMO NAGARI | 726 | 403 | 2.530 | 1.357 | 1.159 | 1.670 | 7.845 |
| 1 | 13.07.11.2001 | JOPANG MANGANTI | 70 | 51 | 226 | 126 | 118 | 173 | 764 |
| 2 | 13.07.11.2002 | SIMPANG KAPUAK | 142 | 93 | 519 | 289 | 263 | 395 | 1.701 |
| 3 | 13.07.11.2003 | MUNGKA | 269 | 123 | 967 | 457 | 446 | 699 | 2.961 |

| NO | KODE WILAYAH | NAGARI | USIA PENDIDIKAN | | | | | | JUMLAH |
|----|-----------------|----------------------------------|-----------------|--------------|---------------|---------------|---------------|---------------|----------------|
| | | | 04 - 05 TAHUN | 06 TAHUN | 07 - 12 TAHUN | 13 - 15 TAHUN | 16 - 18 TAHUN | 19 - 22 TAHUN | |
| 1 | 2 | 3 | 4 | 5 | 6 | 7 | 8 | 9 | 10 |
| 4 | 13.07.11.2004 | TALANG MAUR | 176 | 98 | 644 | 315 | 280 | 413 | 1.926 |
| 5 | 13.07.11.2005 | SUNGAI ANTUAN | 191 | 110 | 706 | 382 | 307 | 468 | 2.164 |
| | 13.07.11 | KEC. MUNGKA | 848 | 475 | 3.062 | 1.569 | 1.414 | 2.148 | 9.516 |
| 1 | 13.07.12.2001 | MAEK | 279 | 153 | 867 | 525 | 393 | 737 | 2.954 |
| 2 | 13.07.12.2002 | BANJA LOWEH | 86 | 50 | 300 | 182 | 135 | 222 | 975 |
| 3 | 13.07.12.2003 | BARUAH GUNUANG | 94 | 39 | 354 | 213 | 171 | 301 | 1.172 |
| 4 | 13.07.12.2004 | SUNGAI NANIANG | 78 | 41 | 311 | 188 | 169 | 259 | 1.046 |
| 5 | 13.07.12.2005 | KOTO TANGAH | 97 | 42 | 295 | 143 | 124 | 199 | 900 |
| | 13.07.12 | KEC. BUKIK BARISAN | 634 | 325 | 2.127 | 1.251 | 992 | 1.718 | 7.047 |
| 1 | 13.07.13.2001 | SARIAK LAWEH | 160 | 96 | 574 | 311 | 291 | 496 | 1.928 |
| 2 | 13.07.13.2002 | KOTO TANGAH BATU AMPA | 311 | 181 | 1.080 | 579 | 467 | 747 | 3.365 |
| 3 | 13.07.13.2003 | BATUHAMPAR | 124 | 53 | 370 | 218 | 150 | 250 | 1.165 |
| 4 | 13.07.13.2004 | SUAYAN | 153 | 104 | 571 | 298 | 280 | 446 | 1.852 |
| 5 | 13.07.13.2005 | SUNGAI BALANTIAK | 40 | 18 | 142 | 84 | 61 | 94 | 439 |
| 6 | 13.07.13.2006 | PAUH SANGIK | 41 | 27 | 137 | 65 | 69 | 95 | 434 |
| 7 | 13.07.13.2007 | DURIAN GADANG | 53 | 28 | 208 | 106 | 82 | 131 | 608 |
| | 13.07.13 | KEC. AKABILURU | 882 | 507 | 3.082 | 1.661 | 1.400 | 2.259 | 9.791 |
| | 13.07 | KABUPATEN LIMA PULUH KOTA | 11.718 | 6.289 | 41.125 | 22.110 | 18.722 | 29.658 | 129.622 |

Sumber data : Database SIAK yang telah Dikonsolidasikan dan Dibersihkan (DKB) Kementerian Dalam Negeri

Tabel 3.11. Jumlah Penduduk, Wajib KTP, Persentase Wajib KTP Terhadap Penduduk, Perekaman KTP-el, Persentase Perekaman KTP-el Terhadap Wajib KTP, Kepemilikan KTP-el dan Persentase Kepemilikan KTP-el Terhadap Wajib KTP Menurut Nagari

Kabupaten : Lima Puluh Kota
Semester : II (dua)
Tahun : 2021

| NO | KODE WILAYAH | NAGARI | PENDUDUK | WAJIB KTP | PERSENTASE WAJIB KTP TERHADAP PENDUDUK | PEREKAMAN KTP-EL | PERSENTASE PEREKAMAN KTP-EL TERHADAP WAJIB KTP | KEPEMILIKAN KTP-EL | PERSENTASE KEPEMILIKAN KTP-EL TERHADAP WAJIB KTP |
|----|-----------------|--------------------------|---------------|---------------|--|------------------|--|--------------------|--|
| 1 | 2 | 3 | 4 | 5 | 6 | 7 | 8 | 9 | 10 |
| 1 | 13.07.01.2001 | KURAI | 1.604 | 1.157 | 72,13 | 1.141 | 98,62 | 1.131 | 97,75 |
| 2 | 13.07.01.2002 | SUNGAI RIMBANG | 2.349 | 1.796 | 76,46 | 1.766 | 98,33 | 1.755 | 97,72 |
| 3 | 13.07.01.2003 | TANJUANG BUNGO | 1.491 | 1.086 | 72,84 | 1.072 | 98,71 | 1.067 | 98,25 |
| 4 | 13.07.01.2004 | SULIKI | 2.699 | 2.059 | 76,29 | 2.043 | 99,22 | 2.027 | 98,45 |
| 5 | 13.07.01.2005 | LIMBANANG | 4.488 | 3.367 | 75,02 | 3.327 | 98,81 | 3.297 | 97,92 |
| 6 | 13.07.01.2006 | ANDIANG | 2.548 | 1.904 | 74,73 | 1.882 | 98,84 | 1.867 | 98,06 |
| | 13.07.01 | KEC. SULIKI | 15.179 | 11.369 | 74,90 | 11.231 | 98,79 | 11.144 | 98,02 |
| 1 | 13.07.02.2001 | GUGUAK VIII KOTO | 14.122 | 10.315 | 73,04 | 10.192 | 98,81 | 10.134 | 98,25 |
| 2 | 13.07.02.2002 | VII KOTO TALAGO | 9.345 | 7.175 | 76,78 | 7.107 | 99,05 | 7.045 | 98,19 |
| 3 | 13.07.02.2003 | SUNGAI TALANG | 5.178 | 3.774 | 72,89 | 3.735 | 98,97 | 3.698 | 97,99 |
| 4 | 13.07.02.2004 | KUBANG | 5.474 | 4.293 | 78,43 | 4.267 | 99,39 | 4.235 | 98,65 |
| 5 | 13.07.02.2005 | SIMPANG SUGIRAN | 2.197 | 1.654 | 75,28 | 1.630 | 98,55 | 1.621 | 98,00 |
| | 13.07.02 | KEC. GUGUAK | 36.316 | 27.211 | 74,93 | 26.931 | 98,97 | 26.733 | 98,24 |
| 1 | 13.07.03.2001 | KOTO BARU SIMALANGGANG | 7.817 | 5.574 | 71,31 | 5.465 | 98,04 | 5.455 | 97,87 |
| 2 | 13.07.03.2002 | TAEH BUKIK | 3.510 | 2.492 | 71,00 | 2.428 | 97,43 | 2.420 | 97,11 |
| 3 | 13.07.03.2003 | SIMALANGGANG | 5.121 | 3.599 | 70,28 | 3.536 | 98,25 | 3.527 | 98,00 |
| 4 | 13.07.03.2004 | SUNGAI BERINGIN | 2.984 | 2.108 | 70,64 | 2.084 | 98,86 | 2.077 | 98,53 |
| 5 | 13.07.03.2005 | PIOBANG | 4.424 | 3.110 | 70,30 | 3.070 | 98,71 | 3.060 | 98,39 |
| 6 | 13.07.03.2006 | TAEH BARUAH | 9.710 | 6.965 | 71,73 | 6.834 | 98,12 | 6.817 | 97,88 |
| 7 | 13.07.03.2007 | KOTO TANGAH SIMALANGGANG | 4.202 | 2.953 | 70,28 | 2.897 | 98,10 | 2.889 | 97,83 |
| | 13.07.03 | KEC. PAYAKUMBUH | 37.768 | 26.801 | 70,96 | 26.314 | 98,18 | 26.245 | 97,93 |

| NO | KODE WILAYAH | NAGARI | PENDUDUK | WAJIB KTP | PERSentase WAJIB KTP TERHADAP PENDUDUK | PEREKAMAN KTP-EL | PERSentase PEREKAMAN KTP-EL TERHADAP WAJIB KTP | KEPEMILIKAN KTP-EL | PERSentase KEPEMILIKAN KTP-EL TERHADAP WAJIB KTP |
|----|-----------------|---------------------------------|---------------|---------------|--|------------------|--|--------------------|--|
| 1 | 2 | 3 | 4 | 5 | 6 | 7 | 8 | 9 | 10 |
| 1 | 13.07.04.2001 | TJ HARO SIKABU KABU PD PANJANG | 5.736 | 4.121 | 71,84 | 4.050 | 98,28 | 4.042 | 98,08 |
| 2 | 13.07.04.2002 | MUNGO | 9.870 | 7.102 | 71,96 | 7.016 | 98,79 | 7.000 | 98,56 |
| 3 | 13.07.04.2003 | SUNGAI KAMUYANG | 7.714 | 5.620 | 72,85 | 5.553 | 98,81 | 5.543 | 98,63 |
| 4 | 13.07.04.2004 | ANDALEH | 5.299 | 3.854 | 72,73 | 3.804 | 98,70 | 3.787 | 98,26 |
| | 13.07.04 | KEC. LUAK | 28.619 | 20.697 | 72,32 | 20.423 | 98,68 | 20.372 | 98,43 |
| 1 | 13.07.05.2001 | TARAM | 8.598 | 6.233 | 72,49 | 6.151 | 98,68 | 6.139 | 98,49 |
| 2 | 13.07.05.2002 | SOLOK BIO BIO | 2.332 | 1.621 | 69,51 | 1.596 | 98,46 | 1.590 | 98,09 |
| 3 | 13.07.05.2003 | TARANTANG | 2.774 | 1.940 | 69,94 | 1.920 | 98,97 | 1.903 | 98,09 |
| 4 | 13.07.05.2004 | BUKIK LIMBUKU | 1.566 | 1.136 | 72,54 | 1.124 | 98,94 | 1.121 | 98,68 |
| 5 | 13.07.05.2005 | HARAU | 3.355 | 2.217 | 66,08 | 2.185 | 98,56 | 2.174 | 98,06 |
| 6 | 13.07.05.2006 | BATU BALANG | 6.386 | 4.437 | 69,48 | 4.385 | 98,83 | 4.351 | 98,06 |
| 7 | 13.07.05.2007 | SARILAMAK | 14.906 | 10.246 | 68,74 | 10.121 | 98,78 | 10.060 | 98,18 |
| 8 | 13.07.05.2008 | GURUN | 2.220 | 1.557 | 70,14 | 1.537 | 98,72 | 1.524 | 97,88 |
| 9 | 13.07.05.2009 | LUBUAK BATINGKOK | 3.688 | 2.585 | 70,09 | 2.541 | 98,30 | 2.535 | 98,07 |
| 10 | 13.07.05.2010 | KOTO TUO | 7.623 | 5.488 | 71,99 | 5.433 | 99,00 | 5.409 | 98,56 |
| 11 | 13.07.05.2011 | PILUBANG | 1.672 | 1.190 | 71,17 | 1.190 | 100,00 | 1.179 | 99,08 |
| | 13.07.05 | KEC. HARAU | 55.120 | 38.650 | 70,12 | 38.183 | 98,79 | 37.985 | 98,28 |
| 1 | 13.07.06.2001 | MANGGILANG | 4.896 | 3.383 | 69,10 | 3.295 | 97,40 | 3.284 | 97,07 |
| 2 | 13.07.06.2002 | TANJUANG BALIK | 2.388 | 1.706 | 71,44 | 1.659 | 97,25 | 1.655 | 97,01 |
| 3 | 13.07.06.2003 | GUNUANG MALINTANG | 6.770 | 4.891 | 72,25 | 4.798 | 98,10 | 4.781 | 97,75 |
| 4 | 13.07.06.2004 | PANGKALAN | 10.381 | 7.359 | 70,89 | 7.226 | 98,19 | 7.206 | 97,92 |
| 5 | 13.07.06.2005 | KOTO ALAM | 3.020 | 2.237 | 74,07 | 2.207 | 98,66 | 2.202 | 98,44 |
| 6 | 13.07.06.2006 | TANJUNG PAUH | 2.164 | 1.483 | 68,53 | 1.469 | 99,06 | 1.462 | 98,58 |
| | 13.07.06 | KEC. PANGKALAN KOTO BARU | 29.619 | 21.059 | 71,10 | 20.654 | 98,08 | 20.590 | 97,77 |
| 1 | 13.07.07.2001 | MUARO PAITI | 5.931 | 4.289 | 72,31 | 4.253 | 99,16 | 4.181 | 97,48 |
| 2 | 13.07.07.2002 | KOTO BANGUN | 3.962 | 2.933 | 74,03 | 2.904 | 99,01 | 2.876 | 98,06 |
| 3 | 13.07.07.2003 | LUBUAK ALAI | 3.444 | 2.481 | 72,04 | 2.455 | 98,95 | 2.439 | 98,31 |
| 4 | 13.07.07.2004 | KOTO LAMO | 3.018 | 2.235 | 74,06 | 2.183 | 97,67 | 2.177 | 97,40 |

| NO | KODE WILAYAH | NAGARI | PENDUDUK | WAJIB KTP | PERSENTASE WAJIB KTP TERHADAP PENDUDUK | PEREKAMAN KTP-EL | PERSENTASE PEREKAMAN KTP-EL TERHADAP WAJIB KTP | KEPEMILIKAN KTP-EL | PERSENTASE KEPEMILIKAN KTP-EL TERHADAP WAJIB KTP |
|----|-----------------|----------------------------------|---------------|---------------|--|------------------|--|--------------------|--|
| 1 | 2 | 3 | 4 | 5 | 6 | 7 | 8 | 9 | 10 |
| 5 | 13.07.07.2005 | DURIAN TINGGI | 3.371 | 2.551 | 75,67 | 2.521 | 98,82 | 2.506 | 98,24 |
| 6 | 13.07.07.2006 | SIALANG | 6.344 | 4.552 | 71,75 | 4.498 | 98,81 | 4.459 | 97,96 |
| 7 | 13.07.07.2007 | GALUGUA | 2.310 | 1.571 | 68,01 | 1.503 | 95,67 | 1.481 | 94,27 |
| | 13.07.07 | KEC. KAPUR IX | 28.380 | 20.612 | 72,63 | 20.317 | 98,57 | 20.119 | 97,61 |
| 1 | 13.07.08.2001 | PANDAM GADANG | 5.449 | 4.013 | 73,65 | 3.927 | 97,86 | 3.900 | 97,18 |
| 2 | 13.07.08.2002 | KOTO TINGGI | 6.961 | 5.043 | 72,45 | 5.028 | 99,70 | 4.947 | 98,10 |
| 3 | 13.07.08.2003 | TALANG ANAU | 1.974 | 1.489 | 75,43 | 1.466 | 98,46 | 1.463 | 98,25 |
| | 13.07.08 | KEC. GUNUANG OMEH | 14.384 | 10.545 | 73,31 | 10.421 | 98,82 | 10.310 | 97,77 |
| 1 | 13.07.09.2001 | LABUAH GUNUANG | 5.406 | 3.920 | 72,51 | 3.846 | 98,11 | 3.831 | 97,73 |
| 2 | 13.07.09.2002 | BATU PAYUANG | 6.159 | 4.527 | 73,50 | 4.473 | 98,81 | 4.443 | 98,14 |
| 3 | 13.07.09.2003 | AMPALU | 4.332 | 3.168 | 73,13 | 3.103 | 97,95 | 3.094 | 97,66 |
| 4 | 13.07.09.2004 | BUKIK SIKUMPA | 2.994 | 2.154 | 71,94 | 2.148 | 99,72 | 2.146 | 99,63 |
| 5 | 13.07.09.2005 | BALAI PANJANG | 5.873 | 4.321 | 73,57 | 4.239 | 98,10 | 4.221 | 97,69 |
| 6 | 13.07.09.2006 | HALABAN | 5.477 | 4.013 | 73,27 | 3.968 | 98,88 | 3.957 | 98,60 |
| 7 | 13.07.09.2007 | TANJUANG GADANG | 5.241 | 3.780 | 72,12 | 3.749 | 99,18 | 3.735 | 98,81 |
| 8 | 13.07.09.2008 | SITANANG | 3.874 | 2.848 | 73,52 | 2.811 | 98,70 | 2.798 | 98,24 |
| | 13.07.09 | KEC. LAREH SAGO HALABAN | 39.356 | 28.731 | 73,00 | 28.337 | 98,63 | 28.225 | 98,24 |
| 1 | 13.07.10.2001 | SITUJUAH BATUA | 5.600 | 4.030 | 71,96 | 3.975 | 98,64 | 3.969 | 98,49 |
| 2 | 13.07.10.2002 | SITUJUAH LADANG LAWEH | 2.000 | 1.438 | 71,90 | 1.417 | 98,54 | 1.412 | 98,19 |
| 3 | 13.07.10.2003 | TUNGKA | 4.894 | 3.557 | 72,68 | 3.501 | 98,43 | 3.492 | 98,17 |
| 4 | 13.07.10.2004 | SITUJUAH BANDA DALAM | 5.127 | 3.673 | 71,64 | 3.638 | 99,05 | 3.614 | 98,39 |
| 5 | 13.07.10.2005 | SITUJUAH GADANG | 5.869 | 4.275 | 72,84 | 4.202 | 98,29 | 4.193 | 98,08 |
| | 13.07.10 | KEC. SITUJUAH LIMO NAGARI | 23.490 | 16.973 | 72,26 | 16.733 | 98,59 | 16.680 | 98,27 |
| 1 | 13.07.11.2001 | JOPANG MANGANTI | 2.372 | 1.729 | 72,89 | 1.715 | 99,19 | 1.708 | 98,79 |
| 2 | 13.07.11.2002 | SIMPANG KAPUAK | 4.810 | 3.389 | 70,46 | 3.350 | 98,85 | 3.306 | 97,55 |
| 3 | 13.07.11.2003 | MUNGKA | 8.637 | 6.227 | 72,10 | 6.134 | 98,51 | 6.107 | 98,07 |
| 4 | 13.07.11.2004 | TALANG MAUR | 5.677 | 4.005 | 70,55 | 3.970 | 99,13 | 3.927 | 98,05 |

| NO | KODE WILAYAH | NAGARI | PENDUDUK | WAJIB KTP | PERSENTASE WAJIB KTP TERHADAP PENDUDUK | PEREKAMAN KTP-EL | PERSENTASE PEREKAMAN KTP-EL TERHADAP WAJIB KTP | KEPEMILIKAN KTP-EL | PERSENTASE KEPEMILIKAN KTP-EL TERHADAP WAJIB KTP |
|----|-----------------|----------------------------------|----------------|----------------|--|------------------|--|--------------------|--|
| 1 | 2 | 3 | 4 | 5 | 6 | 7 | 8 | 9 | 10 |
| 5 | 13.07.11.2005 | SUNGAI ANTUAN | 6.058 | 4.261 | 70,34 | 4.217 | 98,97 | 4.182 | 98,15 |
| | 13.07.11 | KEC. MUNGKA | 27.554 | 19.611 | 71,17 | 19.386 | 98,85 | 19.230 | 98,06 |
| 1 | 13.07.12.2001 | MAEK | 9.715 | 7.276 | 74,89 | 7.191 | 98,83 | 7.158 | 98,38 |
| 2 | 13.07.12.2002 | BANJA LOWEH | 3.316 | 2.500 | 75,39 | 2.494 | 99,76 | 2.482 | 99,28 |
| 3 | 13.07.12.2003 | BARUAH GUNUANG | 4.245 | 3.295 | 77,62 | 3.267 | 99,15 | 3.254 | 98,76 |
| 4 | 13.07.12.2004 | SUNGAI NANIANG | 3.245 | 2.406 | 74,14 | 2.369 | 98,46 | 2.356 | 97,92 |
| 5 | 13.07.12.2005 | KOTO TANGAH | 3.074 | 2.265 | 73,68 | 2.253 | 99,47 | 2.240 | 98,90 |
| | 13.07.12 | KEC. BUKIK BARISAN | 23.595 | 17.742 | 75,19 | 17.574 | 99,05 | 17.490 | 98,58 |
| 1 | 13.07.13.2001 | SARIAK LAWEH | 6.091 | 4.541 | 74,55 | 4.461 | 98,24 | 4.436 | 97,69 |
| 2 | 13.07.13.2002 | KOTO TANGAH BATU AMPA | 9.636 | 6.805 | 70,62 | 6.664 | 97,93 | 6.634 | 97,49 |
| 3 | 13.07.13.2003 | BATUHAMPAR | 3.764 | 2.726 | 72,42 | 2.722 | 99,85 | 2.702 | 99,12 |
| 4 | 13.07.13.2004 | SUAYAN | 5.681 | 4.205 | 74,02 | 4.140 | 98,45 | 4.120 | 97,98 |
| 5 | 13.07.13.2005 | SUNGAI BALANTIAK | 1.319 | 967 | 73,31 | 949 | 98,14 | 947 | 97,93 |
| 6 | 13.07.13.2006 | PAUH SANGIK | 1.343 | 1.005 | 74,83 | 984 | 97,91 | 981 | 97,61 |
| 7 | 13.07.13.2007 | DURIAN GADANG | 1.652 | 1.128 | 68,28 | 1.124 | 99,65 | 1.119 | 99,20 |
| | 13.07.13 | KEC. AKABILURU | 29.486 | 21.377 | 72,50 | 21.044 | 98,44 | 20.939 | 97,95 |
| | 13.07 | KABUPATEN LIMA PULUH KOTA | 388.866 | 281.378 | 72,36 | 277.548 | 98,64 | 276.062 | 98,11 |

Sumber data : Database SIAK yang telah Dikonsolidasikan dan Dibersihkan (DKB) Kementerian Dalam Negeri

Tabel 3.12. Jumlah Anak Umur 0-18 Tahun dan Kepemilikan Akta Kelahiran Anak Umur 0 - 18 Tahun Menurut Nagari

Kabupaten : Lima Puluh Kota
 Semester : II (dua)
 Tahun : 2021

| NO | KODE WILAYAH | NAGARI | ANAK UMUR 0-18 TAHUN | KEPEMILIKAN AKTA KELAHIRAN ANAK UMUR 0 - 18 TAHUN | | | |
|----|-----------------|--------------------|----------------------|---|--------------|-------------------------------|-------------|
| | | | | MEMILIKI AKTA KELAHIRAN | | BELUM MEMILIKI AKTA KELAHIRAN | |
| | | | | n (JIWA) | % | n (JIWA) | % |
| 1 | 2 | 3 | 4 | 5 | 6 | 7 | 8 |
| 1 | 13.07.01.2001 | KURAI | 494 | 461 | 93,32 | 33 | 6,68 |
| 2 | 13.07.01.2002 | SUNGAI RIMBANG | 629 | 597 | 94,91 | 32 | 5,09 |
| 3 | 13.07.01.2003 | TANJUANG BUNGO | 433 | 416 | 96,07 | 17 | 3,93 |
| 4 | 13.07.01.2004 | SULIKI | 721 | 652 | 90,43 | 69 | 9,57 |
| 5 | 13.07.01.2005 | LIMBANANG | 1.255 | 1.207 | 96,18 | 48 | 3,82 |
| 6 | 13.07.01.2006 | ANDIANG | 718 | 672 | 93,59 | 46 | 6,41 |
| | 13.07.01 | KEC. SULIKI | 4.250 | 4.005 | 94,24 | 245 | 5,76 |
| 1 | 13.07.02.2001 | GUGUAK VIII KOTO | 4.232 | 4.040 | 95,46 | 192 | 4,54 |
| 2 | 13.07.02.2002 | VII KOTO TALAGO | 2.492 | 2.329 | 93,46 | 163 | 6,54 |
| 3 | 13.07.02.2003 | SUNGAI TALANG | 1.546 | 1.445 | 93,47 | 101 | 6,53 |
| 4 | 13.07.02.2004 | KUBANG | 1.357 | 1.291 | 95,14 | 66 | 4,86 |
| 5 | 13.07.02.2005 | SIMPANG SUGIRAN | 610 | 573 | 93,93 | 37 | 6,07 |
| | 13.07.02 | KEC. GUGUAK | 10.237 | 9.678 | 94,54 | 559 | 5,46 |

| NO | KODE WILAYAH | NAGARI | ANAK UMUR 0-18 TAHUN | KEPEMILIKAN AKTA KELAHIRAN ANAK UMUR 0 - 18 TAHUN | | | |
|----|-----------------|--------------------------------|----------------------|---|--------------|-------------------------------|-------------|
| | | | | MEMILIKI AKTA KELAHIRAN | | BELUM MEMILIKI AKTA KELAHIRAN | |
| | | | | n (JIWA) | % | n (JIWA) | % |
| 1 | 2 | 3 | 4 | 5 | 6 | 7 | 8 |
| 1 | 13.07.03.2001 | KOTO BARU SIMALANGGANG | 2.464 | 2.343 | 95,09 | 121 | 4,91 |
| 2 | 13.07.03.2002 | TAEH BUKIK | 1.131 | 1.057 | 93,46 | 74 | 6,54 |
| 3 | 13.07.03.2003 | SIMALANGGANG | 1.667 | 1.583 | 94,96 | 84 | 5,04 |
| 4 | 13.07.03.2004 | SUNGAI BERINGIN | 955 | 888 | 92,98 | 67 | 7,02 |
| 5 | 13.07.03.2005 | PIOBANG | 1.420 | 1.327 | 93,45 | 93 | 6,55 |
| 6 | 13.07.03.2006 | TAEH BARUAH | 3.045 | 2.894 | 95,04 | 151 | 4,96 |
| 7 | 13.07.03.2007 | KOTO TANGAH SIMALANGGANG | 1.393 | 1.314 | 94,33 | 79 | 5,67 |
| | 13.07.03 | KEC. PAYAKUMBUH | 12.075 | 11.406 | 94,46 | 669 | 5,54 |
| 1 | 13.07.04.2001 | TJ HARO SIKABU KABU PD PANJANG | 1.803 | 1.652 | 91,63 | 151 | 8,37 |
| 2 | 13.07.04.2002 | MUNGO | 3.027 | 2.880 | 95,14 | 147 | 4,86 |
| 3 | 13.07.04.2003 | SUNGAI KAMUYANG | 2.337 | 2.107 | 90,16 | 230 | 9,84 |
| 4 | 13.07.04.2004 | ANDALEH | 1.611 | 1.517 | 94,17 | 94 | 5,83 |
| | 13.07.04 | KEC. LUAK | 8.778 | 8.156 | 92,91 | 622 | 7,09 |
| 1 | 13.07.05.2001 | TARAM | 2.634 | 2.551 | 96,85 | 83 | 3,15 |
| 2 | 13.07.05.2002 | SOLOK BIO BIO | 767 | 728 | 94,92 | 39 | 5,08 |
| 3 | 13.07.05.2003 | TARANTANG | 901 | 790 | 87,68 | 111 | 12,32 |
| 4 | 13.07.05.2004 | BUKIK LIMBUKU | 472 | 441 | 93,43 | 31 | 6,57 |
| 5 | 13.07.05.2005 | HARAU | 1.225 | 1.155 | 94,29 | 70 | 5,71 |
| 6 | 13.07.05.2006 | BATU BALANG | 2.115 | 2.011 | 95,08 | 104 | 4,92 |

| NO | KODE WILAYAH | NAGARI | ANAK UMUR 0-18 TAHUN | KEPEMILIKAN AKTA KELAHIRAN ANAK UMUR 0 - 18 TAHUN | | | |
|----|-----------------|---------------------------------|----------------------|---|--------------|-------------------------------|--------------|
| | | | | MEMILIKI AKTA KELAHIRAN | | BELUM MEMILIKI AKTA KELAHIRAN | |
| | | | | n (JIWA) | % | n (JIWA) | % |
| 1 | 2 | 3 | 4 | 5 | 6 | 7 | 8 |
| 7 | 13.07.05.2007 | SARILAMAK | 5.151 | 4.735 | 91,92 | 416 | 8,08 |
| 8 | 13.07.05.2008 | GURUN | 725 | 669 | 92,28 | 56 | 7,72 |
| 9 | 13.07.05.2009 | LUBUAK BATINGKOK | 1.212 | 1.160 | 95,71 | 52 | 4,29 |
| 10 | 13.07.05.2010 | KOTO TUO | 2.358 | 2.213 | 93,85 | 145 | 6,15 |
| 11 | 13.07.05.2011 | PILUBANG | 532 | 515 | 96,80 | 17 | 3,20 |
| | 13.07.05 | KEC. HARAU | 18.092 | 16.968 | 93,79 | 1.124 | 6,21 |
| 1 | 13.07.06.2001 | MANGGILANG | 1.656 | 1.491 | 90,04 | 165 | 9,96 |
| 2 | 13.07.06.2002 | TANJUANG BALIK | 747 | 652 | 87,28 | 95 | 12,72 |
| 3 | 13.07.06.2003 | GUNUANG MALINTANG | 2.071 | 1.852 | 89,43 | 219 | 10,57 |
| 4 | 13.07.06.2004 | PANGKALAN | 3.357 | 3.074 | 91,57 | 283 | 8,43 |
| 5 | 13.07.06.2005 | KOTO ALAM | 871 | 745 | 85,53 | 126 | 14,47 |
| 6 | 13.07.06.2006 | TANJUNG PAUH | 726 | 615 | 84,71 | 111 | 15,29 |
| | 13.07.06 | KEC. PANGKALAN KOTO BARU | 9.428 | 8.429 | 89,40 | 999 | 10,60 |
| 1 | 13.07.07.2001 | MUARO PAITI | 1.871 | 1.790 | 95,67 | 81 | 4,33 |
| 2 | 13.07.07.2002 | KOTO BANGUN | 1.165 | 1.105 | 94,85 | 60 | 5,15 |
| 3 | 13.07.07.2003 | LUBUAK ALAI | 1.065 | 997 | 93,62 | 68 | 6,38 |
| 4 | 13.07.07.2004 | KOTO LAMO | 889 | 822 | 92,46 | 67 | 7,54 |
| 5 | 13.07.07.2005 | DURIAN TINGGI | 921 | 886 | 96,20 | 35 | 3,80 |
| 6 | 13.07.07.2006 | SIALANG | 1.965 | 1.712 | 87,12 | 253 | 12,88 |

| NO | KODE WILAYAH | NAGARI | ANAK UMUR 0-18 TAHUN | KEPEMILIKAN AKTA KELAHIRAN ANAK UMUR 0 - 18 TAHUN | | | |
|----|-----------------|--------------------------------|----------------------|---|--------------|-------------------------------|-------------|
| | | | | MEMILIKI AKTA KELAHIRAN | | BELUM MEMILIKI AKTA KELAHIRAN | |
| | | | | n (JIWA) | % | n (JIWA) | % |
| 1 | 2 | 3 | 4 | 5 | 6 | 7 | 8 |
| 7 | 13.07.07.2007 | GALUGUA | 795 | 674 | 84,78 | 121 | 15,22 |
| | 13.07.07 | KEC. KAPUR IX | 8.671 | 7.986 | 92,10 | 685 | 7,90 |
| 1 | 13.07.08.2001 | PANDAM GADANG | 1.599 | 1.481 | 92,62 | 118 | 7,38 |
| 2 | 13.07.08.2002 | KOTO TINGGI | 2.090 | 1.879 | 89,90 | 211 | 10,10 |
| 3 | 13.07.08.2003 | TALANG ANAU | 533 | 484 | 90,81 | 49 | 9,19 |
| | 13.07.08 | KEC. GUNUANG OMEH | 4.222 | 3.844 | 91,05 | 378 | 8,95 |
| 1 | 13.07.09.2001 | LABUAH GUNUANG | 1.655 | 1.481 | 89,49 | 174 | 10,51 |
| 2 | 13.07.09.2002 | BATU PAYUANG | 1.829 | 1.713 | 93,66 | 116 | 6,34 |
| 3 | 13.07.09.2003 | AMPALU | 1.273 | 1.219 | 95,76 | 54 | 4,24 |
| 4 | 13.07.09.2004 | BUKIK SIKUMPA | 894 | 839 | 93,85 | 55 | 6,15 |
| 5 | 13.07.09.2005 | BALAI PANJANG | 1.747 | 1.622 | 92,84 | 125 | 7,16 |
| 6 | 13.07.09.2006 | HALABAN | 1.597 | 1.459 | 91,36 | 138 | 8,64 |
| 7 | 13.07.09.2007 | TANJUANG GADANG | 1.580 | 1.480 | 93,67 | 100 | 6,33 |
| 8 | 13.07.09.2008 | SITANANG | 1.142 | 1.052 | 92,12 | 90 | 7,88 |
| | 13.07.09 | KEC. LAREH SAGO HALABAN | 11.717 | 10.865 | 92,73 | 852 | 7,27 |
| 1 | 13.07.10.2001 | SITUJUAH BATUA | 1.746 | 1.694 | 97,02 | 52 | 2,98 |
| 2 | 13.07.10.2002 | SITUJUAH LADANG LAWEH | 629 | 591 | 93,96 | 38 | 6,04 |
| 3 | 13.07.10.2003 | TUNGKA | 1.491 | 1.434 | 96,18 | 57 | 3,82 |
| 4 | 13.07.10.2004 | SITUJUAH BANDA DALAM | 1.619 | 1.518 | 93,76 | 101 | 6,24 |

| NO | KODE WILAYAH | NAGARI | ANAK UMUR 0-18 TAHUN | KEPEMILIKAN AKTA KELAHIRAN ANAK UMUR 0 - 18 TAHUN | | | |
|----|-----------------|----------------------------------|----------------------|---|--------------|-------------------------------|-------------|
| | | | | MEMILIKI AKTA KELAHIRAN | | BELUM MEMILIKI AKTA KELAHIRAN | |
| | | | | n (JIWA) | % | n (JIWA) | % |
| 1 | 2 | 3 | 4 | 5 | 6 | 7 | 8 |
| 5 | 13.07.10.2005 | SITUJUAH GADANG | 1.765 | 1.627 | 92,18 | 138 | 7,82 |
| | 13.07.10 | KEC. SITUJUAH LIMO NAGARI | 7.250 | 6.864 | 94,68 | 386 | 5,32 |
| 1 | 13.07.11.2001 | JOPANG MANGANTI | 717 | 678 | 94,56 | 39 | 5,44 |
| 2 | 13.07.11.2002 | SIMPANG KAPUAK | 1.570 | 1.416 | 90,19 | 154 | 9,81 |
| 3 | 13.07.11.2003 | MUNGKA | 2.689 | 2.537 | 94,35 | 152 | 5,65 |
| 4 | 13.07.11.2004 | TALANG MAUR | 1.833 | 1.712 | 93,40 | 121 | 6,60 |
| 5 | 13.07.11.2005 | SUNGAI ANTUAN | 1.985 | 1.822 | 91,79 | 163 | 8,21 |
| | 13.07.11 | KEC. MUNGKA | 8.794 | 8.165 | 92,85 | 629 | 7,15 |
| 1 | 13.07.12.2001 | MAEK | 2.665 | 2.493 | 93,55 | 172 | 6,45 |
| 2 | 13.07.12.2002 | BANJA LOWEH | 890 | 841 | 94,49 | 49 | 5,51 |
| 3 | 13.07.12.2003 | BARUAH GUNUANG | 1.042 | 953 | 91,46 | 89 | 8,54 |
| 4 | 13.07.12.2004 | SUNGAI NANIANG | 942 | 887 | 94,16 | 55 | 5,84 |
| 5 | 13.07.12.2005 | KOTO TANGAH | 878 | 798 | 90,89 | 80 | 9,11 |
| | 13.07.12 | KEC. BUKIK BARISAN | 6.417 | 5.972 | 93,07 | 445 | 6,93 |
| 1 | 13.07.13.2001 | SARIAK LAWEH | 1.729 | 1.596 | 92,31 | 133 | 7,69 |
| 2 | 13.07.13.2002 | KOTO TANGAH BATU AMPA | 3.126 | 2.839 | 90,82 | 287 | 9,18 |
| 3 | 13.07.13.2003 | BATUHAMPAR | 1.137 | 1.076 | 94,64 | 61 | 5,36 |
| 4 | 13.07.13.2004 | SUAYAN | 1.642 | 1.532 | 93,30 | 110 | 6,70 |
| 5 | 13.07.13.2005 | SUNGAI BALANTIAK | 392 | 367 | 93,62 | 25 | 6,38 |

| NO | KODE WILAYAH | NAGARI | ANAK UMUR 0-18 TAHUN | KEPEMILIKAN AKTA KELAHIRAN ANAK UMUR 0 - 18 TAHUN | | | |
|----|-----------------|----------------------------------|----------------------|---|--------------|-------------------------------|-------------|
| | | | | MEMILIKI AKTA KELAHIRAN | | BELUM MEMILIKI AKTA KELAHIRAN | |
| | | | | n (JIWA) | % | n (JIWA) | % |
| 1 | 2 | 3 | 4 | 5 | 6 | 7 | 8 |
| 6 | 13.07.13.2006 | PAUH SANGIK | 386 | 376 | 97,41 | 10 | 2,59 |
| 7 | 13.07.13.2007 | DURIAN GADANG | 573 | 539 | 94,07 | 34 | 5,93 |
| | 13.07.13 | KEC. AKABILURU | 8.985 | 8.325 | 92,65 | 660 | 7,35 |
| | 13.07 | KABUPATEN LIMA PULUH KOTA | 118.916 | 110.663 | 93,06 | 8.253 | 6,94 |

Sumber data : Database SIAK yang telah Dikonsolidasikan dan Dibersihkan (DKB) Kementerian Dalam Negeri

**Tabel 3.13. Jumlah Penduduk dan Kepemilikan Akta Kelahiran Penduduk
Menurut Nagari**

Kabupaten : Lima Puluh Kota
Semester : II (dua)
Tahun : 2021

| NO | KODE WILAYAH | NAGARI | PENDUDUK | KEPEMILIKAN AKTA KELAHIRAN PENDUDUK | | | |
|----|-----------------|------------------------|---------------|-------------------------------------|--------------|-------------------------------|--------------|
| | | | | MEMILIKI AKTA KELAHIRAN | | BELUM MEMILIKI AKTA KELAHIRAN | |
| | | | | n (JIWA) | % | n (JIWA) | % |
| 1 | 2 | 3 | 4 | 5 | 6 | 7 | 8 |
| 1 | 13.07.01.2001 | KURAI | 1.604 | 679 | 42,33 | 925 | 57,67 |
| 2 | 13.07.01.2002 | SUNGAI RIMBANG | 2.349 | 944 | 40,19 | 1.405 | 59,81 |
| 3 | 13.07.01.2003 | TANJUANG BUNGO | 1.491 | 670 | 44,94 | 821 | 55,06 |
| 4 | 13.07.01.2004 | SULIKI | 2.699 | 1.061 | 39,31 | 1.638 | 60,69 |
| 5 | 13.07.01.2005 | LIMBANANG | 4.488 | 2.055 | 45,79 | 2.433 | 54,21 |
| 6 | 13.07.01.2006 | ANDIANG | 2.548 | 1.152 | 45,21 | 1.396 | 54,79 |
| | 13.07.01 | KEC. SULIKI | 15.179 | 6.561 | 43,22 | 8.618 | 56,78 |
| 1 | 13.07.02.2001 | GUGUAK VIII KOTO | 14.122 | 6.730 | 47,66 | 7.392 | 52,34 |
| 2 | 13.07.02.2002 | VII KOTO TALAGO | 9.345 | 4.129 | 44,18 | 5.216 | 55,82 |
| 3 | 13.07.02.2003 | SUNGAI TALANG | 5.178 | 2.490 | 48,09 | 2.688 | 51,91 |
| 4 | 13.07.02.2004 | KUBANG | 5.474 | 2.342 | 42,78 | 3.132 | 57,22 |
| 5 | 13.07.02.2005 | SIMPANG SUGIRAN | 2.197 | 1.050 | 47,79 | 1.147 | 52,21 |
| | 13.07.02 | KEC. GUGUAK | 36.316 | 16.741 | 46,10 | 19.575 | 53,90 |
| 1 | 13.07.03.2001 | KOTO BARU SIMALANGGANG | 7.817 | 3.774 | 48,28 | 4.043 | 51,72 |
| 2 | 13.07.03.2002 | TAEH BUKIK | 3.510 | 1.760 | 50,14 | 1.750 | 49,86 |

| NO | KODE WILAYAH | NAGARI | PENDUDUK | KEPEMILIKAN AKTA KELAHIRAN PENDUDUK | | | |
|----|-----------------|--------------------------------|---------------|-------------------------------------|--------------|-------------------------------|--------------|
| | | | | MEMILIKI AKTA KELAHIRAN | | BELUM MEMILIKI AKTA KELAHIRAN | |
| | | | | n (JIWA) | % | n (JIWA) | % |
| 1 | 2 | 3 | 4 | 5 | 6 | 7 | 8 |
| 3 | 13.07.03.2003 | SIMALANGGANG | 5.121 | 2.454 | 47,92 | 2.667 | 52,08 |
| 4 | 13.07.03.2004 | SUNGAI BERINGIN | 2.984 | 1.396 | 46,78 | 1.588 | 53,22 |
| 5 | 13.07.03.2005 | PIOBANG | 4.424 | 1.989 | 44,96 | 2.435 | 55,04 |
| 6 | 13.07.03.2006 | TAEH BARUAH | 9.710 | 5.103 | 52,55 | 4.607 | 47,45 |
| 7 | 13.07.03.2007 | KOTO TANGAH SIMALANGGANG | 4.202 | 2.109 | 50,19 | 2.093 | 49,81 |
| | 13.07.03 | KEC. PAYAKUMBUH | 37.768 | 18.585 | 49,21 | 19.183 | 50,79 |
| 1 | 13.07.04.2001 | TJ HARO SIKABU KABU PD PANJANG | 5.736 | 2.576 | 44,91 | 3.160 | 55,09 |
| 2 | 13.07.04.2002 | MUNGO | 9.870 | 4.390 | 44,48 | 5.480 | 55,52 |
| 3 | 13.07.04.2003 | SUNGAI KAMUYANG | 7.714 | 3.345 | 43,36 | 4.369 | 56,64 |
| 4 | 13.07.04.2004 | ANDALEH | 5.299 | 2.412 | 45,52 | 2.887 | 54,48 |
| | 13.07.04 | KEC. LUAK | 28.619 | 12.723 | 44,46 | 15.896 | 55,54 |
| 1 | 13.07.05.2001 | TARAM | 8.598 | 4.487 | 52,19 | 4.111 | 47,81 |
| 2 | 13.07.05.2002 | SOLOK BIO BIO | 2.332 | 1.073 | 46,01 | 1.259 | 53,99 |
| 3 | 13.07.05.2003 | TARANTANG | 2.774 | 1.258 | 45,35 | 1.516 | 54,65 |
| 4 | 13.07.05.2004 | BUKIK LIMBUKU | 1.566 | 691 | 44,13 | 875 | 55,87 |
| 5 | 13.07.05.2005 | HARAU | 3.355 | 1.632 | 48,64 | 1.723 | 51,36 |
| 6 | 13.07.05.2006 | BATU BALANG | 6.386 | 3.051 | 47,78 | 3.335 | 52,22 |
| 7 | 13.07.05.2007 | SARILAMAK | 14.906 | 6.934 | 46,52 | 7.972 | 53,48 |
| 8 | 13.07.05.2008 | GURUN | 2.220 | 1.019 | 45,90 | 1.201 | 54,10 |
| 9 | 13.07.05.2009 | LUBUAK BATINGKOK | 3.688 | 1.916 | 51,95 | 1.772 | 48,05 |

| NO | KODE WILAYAH | NAGARI | PENDUDUK | KEPEMILIKAN AKTA KELAHIRAN PENDUDUK | | | |
|----|-----------------|---------------------------------|---------------|-------------------------------------|--------------|-------------------------------|--------------|
| | | | | MEMILIKI AKTA KELAHIRAN | | BELUM MEMILIKI AKTA KELAHIRAN | |
| | | | | n (JIWA) | % | n (JIWA) | % |
| 1 | 2 | 3 | 4 | 5 | 6 | 7 | 8 |
| 10 | 13.07.05.2010 | KOTO TUO | 7.623 | 3.643 | 47,79 | 3.980 | 52,21 |
| 11 | 13.07.05.2011 | PILUBANG | 1.672 | 801 | 47,91 | 871 | 52,09 |
| | 13.07.05 | KEC. HARAU | 55.120 | 26.505 | 48,09 | 28.615 | 51,91 |
| 1 | 13.07.06.2001 | MANGGILANG | 4.896 | 2.329 | 47,57 | 2.567 | 52,43 |
| 2 | 13.07.06.2002 | TANJUANG BALIK | 2.388 | 1.187 | 49,71 | 1.201 | 50,29 |
| 3 | 13.07.06.2003 | GUNUANG MALINTANG | 6.770 | 3.159 | 46,66 | 3.611 | 53,34 |
| 4 | 13.07.06.2004 | PANGKALAN | 10.381 | 5.728 | 55,18 | 4.653 | 44,82 |
| 5 | 13.07.06.2005 | KOTO ALAM | 3.020 | 1.467 | 48,58 | 1.553 | 51,42 |
| 6 | 13.07.06.2006 | TANJUNG PAUH | 2.164 | 964 | 44,55 | 1.200 | 55,45 |
| | 13.07.06 | KEC. PANGKALAN KOTO BARU | 29.619 | 14.834 | 50,08 | 14.785 | 49,92 |
| 1 | 13.07.07.2001 | MUARO PAITI | 5.931 | 2.943 | 49,62 | 2.988 | 50,38 |
| 2 | 13.07.07.2002 | KOTO BANGUN | 3.962 | 1.800 | 45,43 | 2.162 | 54,57 |
| 3 | 13.07.07.2003 | LUBUAK ALAI | 3.444 | 1.480 | 42,97 | 1.964 | 57,03 |
| 4 | 13.07.07.2004 | KOTO LAMO | 3.018 | 1.385 | 45,89 | 1.633 | 54,11 |
| 5 | 13.07.07.2005 | DURIAN TINGGI | 3.371 | 1.446 | 42,90 | 1.925 | 57,10 |
| 6 | 13.07.07.2006 | SIALANG | 6.344 | 2.532 | 39,91 | 3.812 | 60,09 |
| 7 | 13.07.07.2007 | GALUGUA | 2.310 | 901 | 39,00 | 1.409 | 61,00 |
| | 13.07.07 | KEC. KAPUR IX | 28.380 | 12.487 | 44,00 | 15.893 | 56,00 |
| 1 | 13.07.08.2001 | PANDAM GADANG | 5.449 | 2.397 | 43,99 | 3.052 | 56,01 |
| 2 | 13.07.08.2002 | KOTO TINGGI | 6.961 | 3.098 | 44,51 | 3.863 | 55,49 |

| NO | KODE WILAYAH | NAGARI | PENDUDUK | KEPEMILIKAN AKTA KELAHIRAN PENDUDUK | | | |
|----|-----------------|-----------------------------------|---------------|-------------------------------------|--------------|-------------------------------|--------------|
| | | | | MEMILIKI AKTA KELAHIRAN | | BELUM MEMILIKI AKTA KELAHIRAN | |
| | | | | n (JIWA) | % | n (JIWA) | % |
| 1 | 2 | 3 | 4 | 5 | 6 | 7 | 8 |
| 3 | 13.07.08.2003 | TALANG ANAU | 1.974 | 813 | 41,19 | 1.161 | 58,81 |
| | 13.07.08 | KEC. GUNUANG OMEH | 14.384 | 6.308 | 43,85 | 8.076 | 56,15 |
| 1 | 13.07.09.2001 | LABUAH GUNUANG | 5.406 | 2.237 | 41,38 | 3.169 | 58,62 |
| 2 | 13.07.09.2002 | BATU PAYUANG | 6.159 | 2.692 | 43,71 | 3.467 | 56,29 |
| 3 | 13.07.09.2003 | AMPALU | 4.332 | 1.835 | 42,36 | 2.497 | 57,64 |
| 4 | 13.07.09.2004 | BUKIK SIKUMPA | 2.994 | 1.323 | 44,19 | 1.671 | 55,81 |
| 5 | 13.07.09.2005 | BALAI PANJANG | 5.873 | 2.605 | 44,36 | 3.268 | 55,64 |
| 6 | 13.07.09.2006 | HALABAN | 5.477 | 2.203 | 40,22 | 3.274 | 59,78 |
| 7 | 13.07.09.2007 | TANJUANG GADANG | 5.241 | 2.242 | 42,78 | 2.999 | 57,22 |
| 8 | 13.07.09.2008 | SITANANG | 3.874 | 1.634 | 42,18 | 2.240 | 57,82 |
| | 13.07.09 | KEC. LAREH SAGO HALABAN | 39.356 | 16.771 | 42,61 | 22.585 | 57,39 |
| 1 | 13.07.10.2001 | SITUJUUAH BATUA | 5.600 | 2.694 | 48,11 | 2.906 | 51,89 |
| 2 | 13.07.10.2002 | SITUJUUAH LADANG LAWEH | 2.000 | 864 | 43,20 | 1.136 | 56,80 |
| 3 | 13.07.10.2003 | TUNGKA | 4.894 | 2.231 | 45,59 | 2.663 | 54,41 |
| 4 | 13.07.10.2004 | SITUJUUAH BANDA DALAM | 5.127 | 2.310 | 45,06 | 2.817 | 54,94 |
| 5 | 13.07.10.2005 | SITUJUUAH GADANG | 5.869 | 2.582 | 43,99 | 3.287 | 56,01 |
| | 13.07.10 | KEC. SITUJUUAH LIMO NAGARI | 23.490 | 10.681 | 45,47 | 12.809 | 54,53 |
| 1 | 13.07.11.2001 | JOPANG MANGANTI | 2.372 | 1.133 | 47,77 | 1.239 | 52,23 |
| 2 | 13.07.11.2002 | SIMPANG KAPUAK | 4.810 | 2.227 | 46,30 | 2.583 | 53,70 |
| 3 | 13.07.11.2003 | MUNGKA | 8.637 | 4.279 | 49,54 | 4.358 | 50,46 |

| NO | KODE WILAYAH | NAGARI | PENDUDUK | KEPEMILIKAN AKTA KELAHIRAN PENDUDUK | | | |
|----|-----------------|----------------------------------|----------------|-------------------------------------|--------------|-------------------------------|--------------|
| | | | | MEMILIKI AKTA KELAHIRAN | | BELUM MEMILIKI AKTA KELAHIRAN | |
| | | | | n (JIWA) | % | n (JIWA) | % |
| 1 | 2 | 3 | 4 | 5 | 6 | 7 | 8 |
| 4 | 13.07.11.2004 | TALANG MAUR | 5.677 | 2.727 | 48,04 | 2.950 | 51,96 |
| 5 | 13.07.11.2005 | SUNGAI ANTUAN | 6.058 | 3.071 | 50,69 | 2.987 | 49,31 |
| | 13.07.11 | KEC. MUNGKA | 27.554 | 13.437 | 48,77 | 14.117 | 51,23 |
| 1 | 13.07.12.2001 | MAEK | 9.715 | 4.186 | 43,09 | 5.529 | 56,91 |
| 2 | 13.07.12.2002 | BANJA LOWEH | 3.316 | 1.316 | 39,69 | 2.000 | 60,31 |
| 3 | 13.07.12.2003 | BARUAH GUNUANG | 4.245 | 1.628 | 38,35 | 2.617 | 61,65 |
| 4 | 13.07.12.2004 | SUNGAI NANIANG | 3.245 | 1.398 | 43,08 | 1.847 | 56,92 |
| 5 | 13.07.12.2005 | KOTO TANGAH | 3.074 | 1.256 | 40,86 | 1.818 | 59,14 |
| | 13.07.12 | KEC. BUKIK BARISAN | 23.595 | 9.784 | 41,47 | 13.811 | 58,53 |
| 1 | 13.07.13.2001 | SARIAK LAWEH | 6.091 | 2.696 | 44,26 | 3.395 | 55,74 |
| 2 | 13.07.13.2002 | KOTO TANGAH BATU AMPA | 9.636 | 4.551 | 47,23 | 5.085 | 52,77 |
| 3 | 13.07.13.2003 | BATUHAMPAR | 3.764 | 2.024 | 53,77 | 1.740 | 46,23 |
| 4 | 13.07.13.2004 | SUAYAN | 5.681 | 2.473 | 43,53 | 3.208 | 56,47 |
| 5 | 13.07.13.2005 | SUNGAI BALANTIAK | 1.319 | 591 | 44,81 | 728 | 55,19 |
| 6 | 13.07.13.2006 | PAUH SANGIK | 1.343 | 593 | 44,15 | 750 | 55,85 |
| 7 | 13.07.13.2007 | DURIAN GADANG | 1.652 | 862 | 52,18 | 790 | 47,82 |
| | 13.07.13 | KEC. AKABILURU | 29.486 | 13.790 | 46,77 | 15.696 | 53,23 |
| | 13.07 | KABUPATEN LIMA PULUH KOTA | 388.866 | 179.207 | 46,08 | 209.659 | 53,92 |

Sumber data : Database SIAK yang telah Dikonsolidasikan dan Dibersihkan (DKB) Kementerian Dalam Negeri

Tabel 3.14. Jumlah Penduduk, Kepala Keluarga dan Rata-Rata Anggota Keluarga Menurut Nagari

Kabupaten : Lima Puluh Kota
 Semester : II (dua)
 Tahun : 2021

| NO | KODE WILAYAH | NAGARI | JUMLAH PENDUDUK | JUMLAH KEPALA KELUARGA | RATA-RATA ANGGOTA KELUARGA |
|----|-----------------|------------------------|-----------------|------------------------|----------------------------|
| 1 | 2 | 3 | 4 | 5 | 6 |
| 1 | 13.07.01.2001 | KURAI | 1.604 | 511 | 3,14 |
| 2 | 13.07.01.2002 | SUNGAI RIMBANG | 2.349 | 810 | 2,90 |
| 3 | 13.07.01.2003 | TANJUANG BUNGO | 1.491 | 509 | 2,93 |
| 4 | 13.07.01.2004 | SULIKI | 2.699 | 938 | 2,88 |
| 5 | 13.07.01.2005 | LIMBANANG | 4.488 | 1.544 | 2,91 |
| 6 | 13.07.01.2006 | ANDIANG | 2.548 | 879 | 2,90 |
| | 13.07.01 | KEC. SULIKI | 15.179 | 5.191 | 2,92 |
| 1 | 13.07.02.2001 | GUGUAK VIII KOTO | 14.122 | 4.507 | 3,13 |
| 2 | 13.07.02.2002 | VII KOTO TALAGO | 9.345 | 3.271 | 2,86 |
| 3 | 13.07.02.2003 | SUNGAI TALANG | 5.178 | 1.668 | 3,10 |
| 4 | 13.07.02.2004 | KUBANG | 5.474 | 1.951 | 2,81 |
| 5 | 13.07.02.2005 | SIMPANG SUGIRAN | 2.197 | 718 | 3,06 |
| | 13.07.02 | KEC. GUGUAK | 36.316 | 12.115 | 3,00 |
| 1 | 13.07.03.2001 | KOTO BARU SIMALANGGANG | 7.817 | 2.396 | 3,26 |
| 2 | 13.07.03.2002 | TAEH BUKIK | 3.510 | 1.083 | 3,24 |
| 3 | 13.07.03.2003 | SIMALANGGANG | 5.121 | 1.544 | 3,32 |
| 4 | 13.07.03.2004 | SUNGAI BERINGIN | 2.984 | 942 | 3,17 |

| NO | KODE WILAYAH | NAGARI | JUMLAH PENDUDUK | JUMLAH KEPALA KELUARGA | RATA-RATA ANGGOTA KELUARGA |
|----|-----------------|--------------------------------|-----------------|------------------------|----------------------------|
| 1 | 2 | 3 | 4 | 5 | 6 |
| 5 | 13.07.03.2005 | PIOBANG | 4.424 | 1.423 | 3,11 |
| 6 | 13.07.03.2006 | TAEH BARUAH | 9.710 | 2.970 | 3,27 |
| 7 | 13.07.03.2007 | KOTO TANGAH SIMALANGGANG | 4.202 | 1.269 | 3,31 |
| | 13.07.03 | KEC. PAYAKUMBUH | 37.768 | 11.627 | 3,25 |
| 1 | 13.07.04.2001 | TJ HARO SIKABU KABU PD PANJANG | 5.736 | 1.810 | 3,17 |
| 2 | 13.07.04.2002 | MUNGO | 9.870 | 3.252 | 3,04 |
| 3 | 13.07.04.2003 | SUNGAI KAMUYANG | 7.714 | 2.547 | 3,03 |
| 4 | 13.07.04.2004 | ANDALEH | 5.299 | 1.795 | 2,95 |
| | 13.07.04 | KEC. LUAK | 28.619 | 9.404 | 3,04 |
| 1 | 13.07.05.2001 | TARAM | 8.598 | 2.781 | 3,09 |
| 2 | 13.07.05.2002 | SOLOK BIO BIO | 2.332 | 716 | 3,26 |
| 3 | 13.07.05.2003 | TARANTANG | 2.774 | 841 | 3,30 |
| 4 | 13.07.05.2004 | BUKIK LIMBUKU | 1.566 | 508 | 3,08 |
| 5 | 13.07.05.2005 | HARAU | 3.355 | 972 | 3,45 |
| 6 | 13.07.05.2006 | BATU BALANG | 6.386 | 1.956 | 3,26 |
| 7 | 13.07.05.2007 | SARILAMAK | 14.906 | 4.445 | 3,35 |
| 8 | 13.07.05.2008 | GURUN | 2.220 | 698 | 3,18 |
| 9 | 13.07.05.2009 | LUBUAK BATINGKOK | 3.688 | 1.165 | 3,17 |
| 10 | 13.07.05.2010 | KOTO TUO | 7.623 | 2.314 | 3,29 |
| 11 | 13.07.05.2011 | PILUBANG | 1.672 | 517 | 3,23 |
| | 13.07.05 | KEC. HARAU | 55.120 | 16.913 | 3,26 |

| NO | KODE WILAYAH | NAGARI | JUMLAH PENDUDUK | JUMLAH KEPALA KELUARGA | RATA-RATA ANGGOTA KELUARGA |
|----|-----------------|---------------------------------|-----------------|------------------------|----------------------------|
| 1 | 2 | 3 | 4 | 5 | 6 |
| 1 | 13.07.06.2001 | MANGGILANG | 4.896 | 1.537 | 3,19 |
| 2 | 13.07.06.2002 | TANJUANG BALIK | 2.388 | 719 | 3,32 |
| 3 | 13.07.06.2003 | GUNUANG MALINTANG | 6.770 | 2.011 | 3,37 |
| 4 | 13.07.06.2004 | PANGKALAN | 10.381 | 3.080 | 3,37 |
| 5 | 13.07.06.2005 | KOTO ALAM | 3.020 | 959 | 3,15 |
| 6 | 13.07.06.2006 | TANJUNG PAUH | 2.164 | 673 | 3,22 |
| | 13.07.06 | KEC. PANGKALAN KOTO BARU | 29.619 | 8.979 | 3,30 |
| 1 | 13.07.07.2001 | MUARO PAITI | 5.931 | 1.756 | 3,38 |
| 2 | 13.07.07.2002 | KOTO BANGUN | 3.962 | 1.203 | 3,29 |
| 3 | 13.07.07.2003 | LUBUAK ALAI | 3.444 | 1.050 | 3,28 |
| 4 | 13.07.07.2004 | KOTO LAMO | 3.018 | 961 | 3,14 |
| 5 | 13.07.07.2005 | DURIAN TINGGI | 3.371 | 1.138 | 2,96 |
| 6 | 13.07.07.2006 | SIALANG | 6.344 | 2.038 | 3,11 |
| 7 | 13.07.07.2007 | GALUGUA | 2.310 | 723 | 3,20 |
| | 13.07.07 | KEC. KAPUR IX | 28.380 | 8.869 | 3,20 |
| 1 | 13.07.08.2001 | PANDAM GADANG | 5.449 | 1.862 | 2,93 |
| 2 | 13.07.08.2002 | KOTO TINGGI | 6.961 | 2.243 | 3,10 |
| 3 | 13.07.08.2003 | TALANG ANAU | 1.974 | 698 | 2,83 |
| | 13.07.08 | KEC. GUNUANG OMEH | 14.384 | 4.803 | 2,99 |
| 1 | 13.07.09.2001 | LABUAH GUNUANG | 5.406 | 1.839 | 2,94 |
| 2 | 13.07.09.2002 | BATU PAYUANG | 6.159 | 2.030 | 3,03 |
| 3 | 13.07.09.2003 | AMPALU | 4.332 | 1.469 | 2,95 |

| NO | KODE WILAYAH | NAGARI | JUMLAH PENDUDUK | JUMLAH KEPALA KELUARGA | RATA-RATA ANGGOTA KELUARGA |
|----|-----------------|----------------------------------|-----------------|------------------------|----------------------------|
| 1 | 2 | 3 | 4 | 5 | 6 |
| 4 | 13.07.09.2004 | BUKIK SIKUMPA | 2.994 | 994 | 3,01 |
| 5 | 13.07.09.2005 | BALAI PANJANG | 5.873 | 1.982 | 2,96 |
| 6 | 13.07.09.2006 | HALABAN | 5.477 | 1.852 | 2,96 |
| 7 | 13.07.09.2007 | TANJUANG GADANG | 5.241 | 1.713 | 3,06 |
| 8 | 13.07.09.2008 | SITANANG | 3.874 | 1.295 | 2,99 |
| | 13.07.09 | KEC. LAREH SAGO HALABAN | 39.356 | 13.174 | 2,99 |
| 1 | 13.07.10.2001 | SITUJUAH BATUA | 5.600 | 1.775 | 3,15 |
| 2 | 13.07.10.2002 | SITUJUAH LADANG LAWEH | 2.000 | 642 | 3,12 |
| 3 | 13.07.10.2003 | TUNGKA | 4.894 | 1.588 | 3,08 |
| 4 | 13.07.10.2004 | SITUJUAH BANDA DALAM | 5.127 | 1.631 | 3,14 |
| 5 | 13.07.10.2005 | SITUJUAH GADANG | 5.869 | 1.927 | 3,05 |
| | 13.07.10 | KEC. SITUJUAH LIMO NAGARI | 23.490 | 7.563 | 3,11 |
| 1 | 13.07.11.2001 | JOPANG MANGANTI | 2.372 | 799 | 2,97 |
| 2 | 13.07.11.2002 | SIMPANG KAPUAK | 4.810 | 1.484 | 3,24 |
| 3 | 13.07.11.2003 | MUNGKA | 8.637 | 2.799 | 3,09 |
| 4 | 13.07.11.2004 | TALANG MAUR | 5.677 | 1.845 | 3,08 |
| 5 | 13.07.11.2005 | SUNGAI ANTUAN | 6.058 | 1.895 | 3,20 |
| | 13.07.11 | KEC. MUNGKA | 27.554 | 8.822 | 3,12 |
| 1 | 13.07.12.2001 | MAEK | 9.715 | 3.282 | 2,96 |
| 2 | 13.07.12.2002 | BANJA LOWEH | 3.316 | 1.169 | 2,84 |
| 3 | 13.07.12.2003 | BARUAH GUNUANG | 4.245 | 1.562 | 2,72 |
| 4 | 13.07.12.2004 | SUNGAI NANIANG | 3.245 | 1.084 | 2,99 |

| NO | KODE WILAYAH | NAGARI | JUMLAH PENDUDUK | JUMLAH KEPALA KELUARGA | RATA-RATA ANGGOTA KELUARGA |
|----|-----------------|----------------------------------|-----------------|------------------------|----------------------------|
| 1 | 2 | 3 | 4 | 5 | 6 |
| 5 | 13.07.12.2005 | KOTO TANGAH | 3.074 | 1.043 | 2,95 |
| | 13.07.12 | KEC. BUKIK BARISAN | 23.595 | 8.140 | 2,90 |
| 1 | 13.07.13.2001 | SARIAK LAWEH | 6.091 | 2.010 | 3,03 |
| 2 | 13.07.13.2002 | KOTO TANGAH BATU AMPA | 9.636 | 2.955 | 3,26 |
| 3 | 13.07.13.2003 | BATUHAMPAR | 3.764 | 1.145 | 3,29 |
| 4 | 13.07.13.2004 | SUAYAN | 5.681 | 1.854 | 3,06 |
| 5 | 13.07.13.2005 | SUNGAI BALANTIAK | 1.319 | 450 | 2,93 |
| 6 | 13.07.13.2006 | PAUH SANGIK | 1.343 | 445 | 3,02 |
| 7 | 13.07.13.2007 | DURIAN GADANG | 1.652 | 475 | 3,48 |
| | 13.07.13 | KEC. AKABILURU | 29.486 | 9.334 | 3,16 |
| | 13.07 | KABUPATEN LIMA PULUH KOTA | 388.866 | 124.934 | 3,11 |

Sumber data : Database SIAK yang telah Dikonsolidasikan dan Dibersihkan (DKB) Kementerian Dalam Negeri

**Tabel 3.15. Jumlah Kepala Keluarga dan Kepemilikan Kartu Keluarga
Menurut Nagari**

Kabupaten : Lima Puluh Kota
Semester : II (dua)
Tahun : 2021

| NO | KODE WILAYAH | NAGARI | JUMLAH KEPALA KELUARGA | KEPEMILIKAN KARTU KELUARGA | | | |
|----|-----------------|--------------------|------------------------|----------------------------|--------------|-------------------------------|-------------|
| | | | | MEMILIKI KARTU KELUARGA | | BELUM MEMILIKI KARTU KELUARGA | |
| | | | | KEPALA KELUARGA | % | KEPALA KELUARGA | % |
| 1 | 2 | 3 | 4 | 5 | 6 | 7 | 8 |
| 1 | 13.07.01.2001 | KURAI | 511 | 504 | 98,63 | 7 | 1,37 |
| 2 | 13.07.01.2002 | SUNGGAI RIMBANG | 810 | 787 | 97,16 | 23 | 2,84 |
| 3 | 13.07.01.2003 | TANJUANG BUNGO | 509 | 500 | 98,23 | 9 | 1,77 |
| 4 | 13.07.01.2004 | SULIKI | 938 | 907 | 96,70 | 31 | 3,30 |
| 5 | 13.07.01.2005 | LIMBANANG | 1.544 | 1.485 | 96,18 | 59 | 3,82 |
| 6 | 13.07.01.2006 | ANDIANG | 879 | 839 | 95,45 | 40 | 4,55 |
| | 13.07.01 | KEC. SULIKI | 5.191 | 5.022 | 96,74 | 169 | 3,26 |
| 1 | 13.07.02.2001 | GUGUAK VIII KOTO | 4.507 | 4.350 | 96,52 | 157 | 3,48 |
| 2 | 13.07.02.2002 | VII KOTO TALAGO | 3.271 | 3.183 | 97,31 | 88 | 2,69 |
| 3 | 13.07.02.2003 | SUNGGAI TALANG | 1.668 | 1.597 | 95,74 | 71 | 4,26 |
| 4 | 13.07.02.2004 | KUBANG | 1.951 | 1.901 | 97,44 | 50 | 2,56 |
| 5 | 13.07.02.2005 | SIMPANG SUGIRAN | 718 | 688 | 95,82 | 30 | 4,18 |
| | 13.07.02 | KEC. GUGUAK | 12.115 | 11.719 | 96,73 | 396 | 3,27 |

| NO | KODE WILAYAH | NAGARI | JUMLAH KEPALA KELUARGA | KEPEMILIKAN KARTU KELUARGA | | | |
|----|-----------------|--------------------------------|------------------------|----------------------------|--------------|-------------------------------|-------------|
| | | | | MEMILIKI KARTU KELUARGA | | BELUM MEMILIKI KARTU KELUARGA | |
| | | | | KEPALA KELUARGA | % | KEPALA KELUARGA | % |
| 1 | 2 | 3 | 4 | 5 | 6 | 7 | 8 |
| 1 | 13.07.03.2001 | KOTO BARU SIMALANGGANG | 2.396 | 2.326 | 97,08 | 70 | 2,92 |
| 2 | 13.07.03.2002 | TAEH BUKIK | 1.083 | 1.067 | 98,52 | 16 | 1,48 |
| 3 | 13.07.03.2003 | SIMALANGGANG | 1.544 | 1.507 | 97,60 | 37 | 2,40 |
| 4 | 13.07.03.2004 | SUNGAI BERINGIN | 942 | 933 | 99,04 | 9 | 0,96 |
| 5 | 13.07.03.2005 | PIOBANG | 1.423 | 1.385 | 97,33 | 38 | 2,67 |
| 6 | 13.07.03.2006 | TAEH BARUAH | 2.970 | 2.917 | 98,22 | 53 | 1,78 |
| 7 | 13.07.03.2007 | KOTO TANGAH SIMALANGGANG | 1.269 | 1.233 | 97,16 | 36 | 2,84 |
| | 13.07.03 | KEC. PAYAKUMBUH | 11.627 | 11.368 | 97,77 | 259 | 2,23 |
| 1 | 13.07.04.2001 | TJ HARO SIKABU KABU PD PANJANG | 1.810 | 1.742 | 96,24 | 68 | 3,76 |
| 2 | 13.07.04.2002 | MUNGO | 3.252 | 3.167 | 97,39 | 85 | 2,61 |
| 3 | 13.07.04.2003 | SUNGAI KAMUYANG | 2.547 | 2.452 | 96,27 | 95 | 3,73 |
| 4 | 13.07.04.2004 | ANDALEH | 1.795 | 1.734 | 96,60 | 61 | 3,40 |
| | 13.07.04 | KEC. LUAK | 9.404 | 9.095 | 96,71 | 309 | 3,29 |
| 1 | 13.07.05.2001 | TARAM | 2.781 | 2.721 | 97,84 | 60 | 2,16 |
| 2 | 13.07.05.2002 | SOLOK BIO BIO | 716 | 698 | 97,49 | 18 | 2,51 |
| 3 | 13.07.05.2003 | TARANTANG | 841 | 818 | 97,27 | 23 | 2,73 |
| 4 | 13.07.05.2004 | BUKIK LIMBUKU | 508 | 496 | 97,64 | 12 | 2,36 |
| 5 | 13.07.05.2005 | HARAU | 972 | 954 | 98,15 | 18 | 1,85 |
| 6 | 13.07.05.2006 | BATU BALANG | 1.956 | 1.911 | 97,70 | 45 | 2,30 |

| NO | KODE WILAYAH | NAGARI | JUMLAH KEPALA KELUARGA | KEPEMILIKAN KARTU KELUARGA | | | |
|----|-----------------|---------------------------------|------------------------|----------------------------|--------------|-------------------------------|-------------|
| | | | | MEMILIKI KARTU KELUARGA | | BELUM MEMILIKI KARTU KELUARGA | |
| | | | | KEPALA KELUARGA | % | KEPALA KELUARGA | % |
| 1 | 2 | 3 | 4 | 5 | 6 | 7 | 8 |
| 7 | 13.07.05.2007 | SARILAMAK | 4.445 | 4.315 | 97,08 | 130 | 2,92 |
| 8 | 13.07.05.2008 | GURUN | 698 | 675 | 96,70 | 23 | 3,30 |
| 9 | 13.07.05.2009 | LUBUAK BATINGKOK | 1.165 | 1.139 | 97,77 | 26 | 2,23 |
| 10 | 13.07.05.2010 | KOTO TUO | 2.314 | 2.239 | 96,76 | 75 | 3,24 |
| 11 | 13.07.05.2011 | PILUBANG | 517 | 508 | 98,26 | 9 | 1,74 |
| | 13.07.05 | KEC. HARAU | 16.913 | 16.474 | 97,40 | 439 | 2,60 |
| 1 | 13.07.06.2001 | MANGGILANG | 1.537 | 1.454 | 94,60 | 83 | 5,40 |
| 2 | 13.07.06.2002 | TANJUANG BALIK | 719 | 702 | 97,64 | 17 | 2,36 |
| 3 | 13.07.06.2003 | GUNUANG MALINTANG | 2.011 | 1.949 | 96,92 | 62 | 3,08 |
| 4 | 13.07.06.2004 | PANGKALAN | 3.080 | 2.925 | 94,97 | 155 | 5,03 |
| 5 | 13.07.06.2005 | KOTO ALAM | 959 | 922 | 96,14 | 37 | 3,86 |
| 6 | 13.07.06.2006 | TANJUNG PAUH | 673 | 649 | 96,43 | 24 | 3,57 |
| | 13.07.06 | KEC. PANGKALAN KOTO BARU | 8.979 | 8.601 | 95,79 | 378 | 4,21 |
| 1 | 13.07.07.2001 | MUARO PAITI | 1.756 | 1.701 | 96,87 | 55 | 3,13 |
| 2 | 13.07.07.2002 | KOTO BANGUN | 1.203 | 1.167 | 97,01 | 36 | 2,99 |
| 3 | 13.07.07.2003 | LUBUAK ALAI | 1.050 | 1.020 | 97,14 | 30 | 2,86 |
| 4 | 13.07.07.2004 | KOTO LAMO | 961 | 927 | 96,46 | 34 | 3,54 |
| 5 | 13.07.07.2005 | DURIAN TINGGI | 1.138 | 1.109 | 97,45 | 29 | 2,55 |
| 6 | 13.07.07.2006 | SIALANG | 2.038 | 1.940 | 95,19 | 98 | 4,81 |

| NO | KODE WILAYAH | NAGARI | JUMLAH KEPALA KELUARGA | KEPEMILIKAN KARTU KELUARGA | | | |
|----|-----------------|--------------------------------|------------------------|----------------------------|--------------|-------------------------------|-------------|
| | | | | MEMILIKI KARTU KELUARGA | | BELUM MEMILIKI KARTU KELUARGA | |
| | | | | KEPALA KELUARGA | % | KEPALA KELUARGA | % |
| 1 | 2 | 3 | 4 | 5 | 6 | 7 | 8 |
| 7 | 13.07.07.2007 | GALUGUA | 723 | 682 | 94,33 | 41 | 5,67 |
| | 13.07.07 | KEC. KAPUR IX | 8.869 | 8.546 | 96,36 | 323 | 3,64 |
| 1 | 13.07.08.2001 | PANDAM GADANG | 1.862 | 1.752 | 94,09 | 110 | 5,91 |
| 2 | 13.07.08.2002 | KOTO TINGGI | 2.243 | 2.120 | 94,52 | 123 | 5,48 |
| 3 | 13.07.08.2003 | TALANG ANAU | 698 | 661 | 94,70 | 37 | 5,30 |
| | 13.07.08 | KEC. GUNUANG OMEH | 4.803 | 4.533 | 94,38 | 270 | 5,62 |
| 1 | 13.07.09.2001 | LABUAH GUNUANG | 1.839 | 1.782 | 96,90 | 57 | 3,10 |
| 2 | 13.07.09.2002 | BATU PAYUANG | 2.030 | 1.943 | 95,71 | 87 | 4,29 |
| 3 | 13.07.09.2003 | AMPALU | 1.469 | 1.407 | 95,78 | 62 | 4,22 |
| 4 | 13.07.09.2004 | BUKIK SIKUMPA | 994 | 979 | 98,49 | 15 | 1,51 |
| 5 | 13.07.09.2005 | BALAI PANJANG | 1.982 | 1.892 | 95,46 | 90 | 4,54 |
| 6 | 13.07.09.2006 | HALABAN | 1.852 | 1.783 | 96,27 | 69 | 3,73 |
| 7 | 13.07.09.2007 | TANJUANG GADANG | 1.713 | 1.681 | 98,13 | 32 | 1,87 |
| 8 | 13.07.09.2008 | SITANANG | 1.295 | 1.266 | 97,76 | 29 | 2,24 |
| | 13.07.09 | KEC. LAREH SAGO HALABAN | 13.174 | 12.733 | 96,65 | 441 | 3,35 |
| 1 | 13.07.10.2001 | SITUJUAH BATUA | 1.775 | 1.694 | 95,44 | 81 | 4,56 |
| 2 | 13.07.10.2002 | SITUJUAH LADANG LAWEH | 642 | 623 | 97,04 | 19 | 2,96 |
| 3 | 13.07.10.2003 | TUNGKA | 1.588 | 1.538 | 96,85 | 50 | 3,15 |
| 4 | 13.07.10.2004 | SITUJUAH BANDA DALAM | 1.631 | 1.569 | 96,20 | 62 | 3,80 |

| NO | KODE WILAYAH | NAGARI | JUMLAH KEPALA KELUARGA | KEPEMILIKAN KARTU KELUARGA | | | |
|----|-----------------|----------------------------------|------------------------|----------------------------|--------------|-------------------------------|-------------|
| | | | | MEMILIKI KARTU KELUARGA | | BELUM MEMILIKI KARTU KELUARGA | |
| | | | | KEPALA KELUARGA | % | KEPALA KELUARGA | % |
| 1 | 2 | 3 | 4 | 5 | 6 | 7 | 8 |
| 5 | 13.07.10.2005 | SITUJUAH GADANG | 1.927 | 1.864 | 96,73 | 63 | 3,27 |
| | 13.07.10 | KEC. SITUJUAH LIMO NAGARI | 7.563 | 7.288 | 96,36 | 275 | 3,64 |
| 1 | 13.07.11.2001 | JOPANG MANGANTI | 799 | 774 | 96,87 | 25 | 3,13 |
| 2 | 13.07.11.2002 | SIMPANG KAPUAK | 1.484 | 1.397 | 94,14 | 87 | 5,86 |
| 3 | 13.07.11.2003 | MUNGKA | 2.799 | 2.709 | 96,78 | 90 | 3,22 |
| 4 | 13.07.11.2004 | TALANG MAUR | 1.845 | 1.763 | 95,56 | 82 | 4,44 |
| 5 | 13.07.11.2005 | SUNGAI ANTUAN | 1.895 | 1.809 | 95,46 | 86 | 4,54 |
| | 13.07.11 | KEC. MUNGKA | 8.822 | 8.452 | 95,81 | 370 | 4,19 |
| 1 | 13.07.12.2001 | MAEK | 3.282 | 3.175 | 96,74 | 107 | 3,26 |
| 2 | 13.07.12.2002 | BANJA LOWEH | 1.169 | 1.131 | 96,75 | 38 | 3,25 |
| 3 | 13.07.12.2003 | BARUAH GUNUANG | 1.562 | 1.478 | 94,62 | 84 | 5,38 |
| 4 | 13.07.12.2004 | SUNGAI NANIANG | 1.084 | 1.040 | 95,94 | 44 | 4,06 |
| 5 | 13.07.12.2005 | KOTO TANGAH | 1.043 | 1.003 | 96,16 | 40 | 3,84 |
| | 13.07.12 | KEC. BUKIK BARISAN | 8.140 | 7.827 | 96,15 | 313 | 3,85 |
| 1 | 13.07.13.2001 | SARIAK LAWEH | 2.010 | 1.940 | 96,52 | 70 | 3,48 |
| 2 | 13.07.13.2002 | KOTO TANGAH BATU AMPA | 2.955 | 2.870 | 97,12 | 85 | 2,88 |
| 3 | 13.07.13.2003 | BATUHAMPAR | 1.145 | 1.103 | 96,33 | 42 | 3,67 |
| 4 | 13.07.13.2004 | SUAYAN | 1.854 | 1.813 | 97,79 | 41 | 2,21 |
| 5 | 13.07.13.2005 | SUNGAI BALANTIAK | 450 | 434 | 96,44 | 16 | 3,56 |

| NO | KODE WILAYAH | NAGARI | JUMLAH KEPALA KELUARGA | KEPEMILIKAN KARTU KELUARGA | | | |
|----|-----------------|----------------------------------|------------------------|----------------------------|--------------|-------------------------------|-------------|
| | | | | MEMILIKI KARTU KELUARGA | | BELUM MEMILIKI KARTU KELUARGA | |
| | | | | KEPALA KELUARGA | % | KEPALA KELUARGA | % |
| 1 | 2 | 3 | 4 | 5 | 6 | 7 | 8 |
| 6 | 13.07.13.2006 | PAUH SANGIK | 445 | 437 | 98,20 | 8 | 1,80 |
| 7 | 13.07.13.2007 | DURIAN GADANG | 475 | 466 | 98,11 | 9 | 1,89 |
| | 13.07.13 | KEC. AKABILURU | 9.334 | 9.063 | 97,10 | 271 | 2,90 |
| | 13.07 | KABUPATEN LIMA PULUH KOTA | 124.934 | 120.721 | 96,63 | 4.213 | 3,37 |

Sumber data : Database SIAK yang telah Dikonsolidasikan dan Dibersihkan (DKB) Kementerian Dalam Negeri