



DUKCAPIL
Padang Panjang

BUKU DATA

AGREGAT KEPENDUDUKAN

SEMESTER 2
TAHUN 2023

2024

Dinas Kependudukan dan Pencatatan Sipil
Kota Padang Panjang

KATA PENGANTAR

Segala puji dan syukur marilah kita persembahkan kehadiran Allah SWT, atas tersusunnya Buku Data Agregat Kependudukan Kota Padang Panjang Semester II Tahun 2023 dengan harapan dapat bermanfaat bagi pembaca dan pemangku kependtungan lainnya.

Penyusunan Buku Data Agegat Kependudukan Semester II Tahun 2023 ini dilaksanakan dengan mengambil data yang berasal dari data kependudukan yang dihasilkan oleh Sistem Informasi Administrasi Kependudukan (SIAK) yang telah dikonsolidasikan dan dibersihkan oleh Kementerian yang bertanggungjawab dalam urusan Pemerintahan yaitu Kementerian Dalam Negeri setiap akhir semester sesuai dengan Undang-Undang Nomor 23 Tahun 2006 sebagaimana telah diubah dengan Undang Undang Nomor 24 Tahun 2013 tentang Administrasi Kependudukan.

Buku data agregat kependudukan ini diharapkan dapat memberikan gambaran kondisi tentang kependudukan di Kota Padang Panjangdan dapat menjadi rujukan penyusunan perencanaan pembangunan diberbagai sektor seperti pemanfaatan pelayanan publik, perencanaan pembangunan, alokasi anggaran, pembangunan demokrasi dan penegakan hukum serta pencegahan kriminal. Penyusunan buku Data Agegat Kependudukan Semester II Tahun 2023 ini memuat data hasil pembersihan oleh Kementerian Dalam Negeri pada Semester II Tahun 2023

Disadari bahwa buku ini masih banyak kelemahan dan kekurangan, kritik dan saran serta masukan sangat dibutuhkan demi kesempurnaan penyajian buku ini kedepannya. Akhirnya dengan mengucapkan terimakasih disampaikan kepada semua pihak yang telah berkontribusi dalam penyajian buku Data Agegat Kependudukan Semester II Tahun 2023.

Padang Panjang, Februari 2024
**Kepala Dinas Kependudukan dan Pencatatan Sipil
Kota Padang Panjang**

RUDY SUARMAN, AP
NIP. 19740918 1993111001

DAFTAR ISI

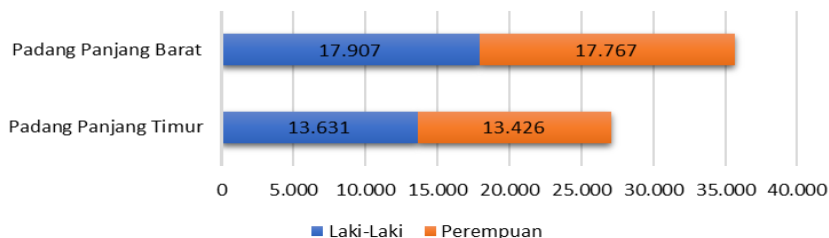
KATA PENGANTAR	i
DAFTAR ISI	ii
A. REKAPITULASI DATA KEPENDUDUKAN KOTA PADANG PANJANG TAHUN 2023	1
1. Rekapitulasi Data Kependudukan per Kecamatan dan Jenis Kelamin	1
2. Rekapitulasi Data Kependudukan berdasarkan Agama dan Jenis Kelamin	1
3. Rekapitulasi Data Kependudukan berdasarkan Kelompok Umur dan Jenis Kelamin	1
4. Rekapitulasi Data Kependudukan berdasarkan Status Perkawinan dan Jenis Kelamin	2
5. Rekapitulasi Data Kependudukan berdasarkan Pendidikan dan Jenis Kelamin	2
6. Rekapitulasi Data Kependudukan berdasarkan Kelompok Pekerjaan	3
7. Rekapitulasi Data Kependudukan berdasarkan Jenis Disabilitas	4
8. Rekapitulasi Data Kependudukan berdasarkan Golongan Darah	4
9. Rekapitulasi Data Kependudukan berdasarkan Status Hubungan dalam Keluarga dan Jenis Kelamin	5
B. REKAPITULASI DATA KEPENDUDUKAN KOTA PADANG PANJANG PER KECAMATAN	5
1. Rekapitulasi Data Kependudukan Kecamatan Padang Panjang Timur	5
2. Rekapitulasi Data Kependudukan Kecamatan Padang Panjang Barat	7
C. REKAPITULASI DATA KEPENDUDUKAN KOTA PADANG PANJANG PER KELURAHAN	9
1. Rekapitulasi Data Kependudukan Kelurahan Ganting	9
2. Rekapitulasi Data Kependudukan Kelurahan Sigando	11
3. Rekapitulasi Data Kependudukan Kelurahan Ekor Lubuk	13
4. Rekapitulasi Data Kependudukan Kelurahan Ngalau	15
5. Rekapitulasi Data Kependudukan Kelurahan Guguk Malintang	16
6. Rekapitulasi Data Kependudukan Kelurahan Koto Panjang	18
7. Rekapitulasi Data Kependudukan Kelurahan Koto Katik	20
8. Rekapitulasi Data Kependudukan Kelurahan Tanah Pak Lambik	22
9. Rekapitulasi Data Kependudukan Kelurahan Bukit Surungan	23
10. Rekapitulasi Data Kependudukan Kelurahan Pasar Usang	25
11. Rekapitulasi Data Kependudukan Kelurahan Kampung Manggis	27
12. Rekapitulasi Data Kependudukan Kelurahan Silaing Bawah	29
13. Rekapitulasi Data Kependudukan Kelurahan Silaing Atas	31
14. Rekapitulasi Data Kependudukan Kelurahan Pasar Baru	32
15. Rekapitulasi Data Kependudukan Kelurahan Tanah Hitam	34
16. Rekapitulasi Data Kependudukan Kelurahan Balai Balai	36
D. KEPEMILIKAN DOKUMEN KEPENDUDUKAN	38
1. Rekapitulasi Data Kependudukan Berdasarkan Kepemilikan Kartu Keluarga	38
2. Rekapitulasi Data Kependudukan Berdasarkan Kepemilikan dan Perekaman Kartu Tanda Penduduk	38
2.1. Rekapitulasi Data Kependudukan Berdasarkan Kepemilikan KTP elektronik	38
2.2. Rekapitulasi Data Kependudukan Berdasarkan Perekaman KTP elektronik	39
3. Rekapitulasi Data Kependudukan Berdasarkan Kepemilikan Akta Kelahiran	39
3.1. Rekapitulasi Data Kependudukan berdasarkan Kepemilikan Akta Kelahiran	39
3.2. Rekapitulasi Data Kependudukan Berdasarkan Kepemilikan Akta Kelahiran 0-17 Tahun	40
4. Rekapitulasi Data Kependudukan Berdasarkan Kepemilikan Akta Perkawinan	40
5. Rekapitulasi Data Kependudukan Berdasarkan Kepemilikan Akta Perceraian	41
6. Rekapitulasi Data Kependudukan Berdasarkan Kepemilikan Kartu Identitas Anak	41
E. REKAPITULASI DATA KEPENDUDUKAN KOTA PADANG PANJANG PER RT	42

A. REKAPITULASI DATA KEPENDUDUKAN KOTA PADANG PANJANG TAHUN 2023

1. Rekapitulasi Data Kependudukan per Kecamatan dan Jenis Kelamin

Kode Wilayah	Kecamatan	Jenis Kelamin (jiwa)		Total (Jiwa)	Jumlah Kelurahan
		Laki-Laki	Perempuan		
137401	Padang Panjang Timur	13.631	13.426	27.057	8
137402	Padang Panjang Barat	17.907	17.767	35.674	8
1374	Kota Padang Panjang	31.538	31.193	62.731	16

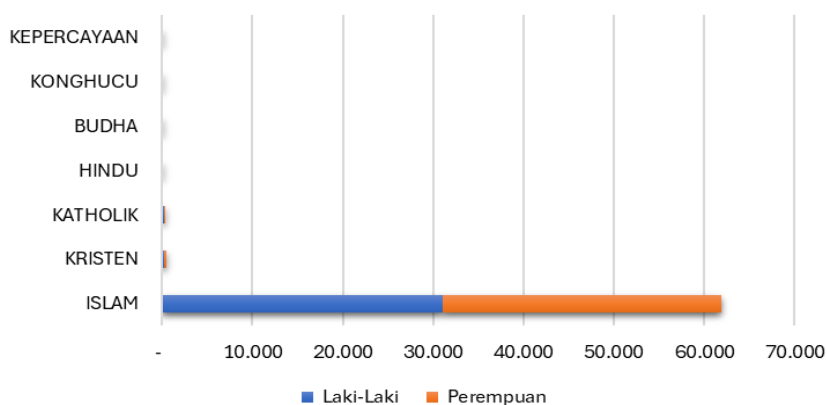
GRAFIK JUMLAH PENDUDUK PER KECAMATAN BERDASARKAN JENIS KELAMIN



2. Rekapitulasi Data Kependudukan berdasarkan Agama dan Jenis Kelamin

No	Agama	Jenis Kelamin (jiwa)		Total (Jiwa)
		Laki-Laki	Perempuan	
1	Islam	31.114	30.802	61.916
2	Kristen	221	201	422
3	Katholik	182	166	348
4	Hindu	-	-	-
5	Buddha	20	24	44
6	Konghucu	1	-	1
7	Kepercayaan	-	-	-
	JUMLAH	31.538	31.193	62.731

GRAFIK DATA KEPENDUDUKAN BERDASARKAN AGAMA

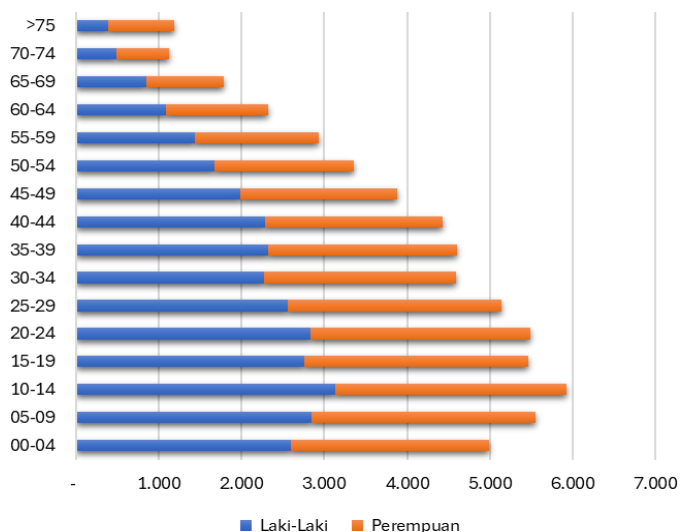


3. Rekapitulasi Data Kependudukan berdasarkan Kelompok Umur dan Jenis Kelamin

No	Kelompok Umur	Jenis Kelamin (jiwa)		Total (Jiwa)
		Laki-Laki	Perempuan	
1	00-04	2.597	2.388	4.985
2	05-09	2.848	2.696	5.544
3	10-14	3.130	2.790	5.920
4	15-19	2.761	2.703	5.464
5	20-24	2.839	2.646	5.485
6	25-29	2.561	2.575	5.136
7	30-34	2.276	2.318	4.594
8	35-39	2.325	2.272	4.597

No	Kelompok Umur	Jenis Kelamin (jiwa)		Total (Jiwa)
		Laki-Laki	Perempuan	
9	40-44	2.279	2.149	4.428
10	45-49	1.988	1.893	3.881
11	50-54	1.674	1.682	3.356
12	55-59	1.436	1.492	2.928
13	60-64	1.086	1.232	2.318
14	65-69	846	935	1.781
15	70-74	497	628	1.125
16	>75	395	794	1.189
	JUMLAH	31.538	31.193	62.731

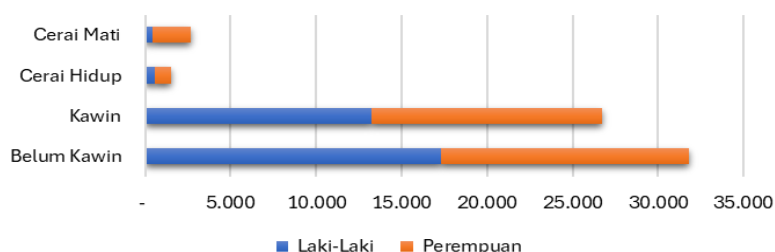
GRAFIK DATA KEPENDUDUKAN BERDASARKAN KELOMPOK UMUR



4. Rekapitulasi Data Kependudukan berdasarkan Status Perkawinan dan Jenis Kelamin

No	Status Perkawinan	Jenis Kelamin (jiwa)		Total (Jiwa)
		Laki-Laki	Perempuan	
1	Belum Kawin	17.276	14.555	31.831
2	Kawin	13.243	13.485	26.728
3	Cerai Hidup	565	936	1.501
4	Cerai Mati	454	2.217	2.671
	JUMLAH	31.538	31.193	62.731

GRAFIK DATA KEPENDUDUKAN BERDASARKAN STATUS PERKAWINAN

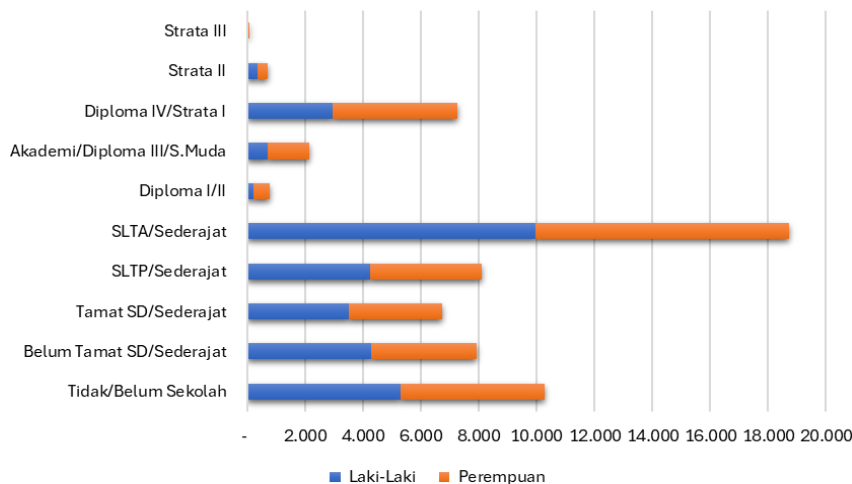


5. Rekapitulasi Data Kependudukan berdasarkan Pendidikan dan Jenis Kelamin

No	Pendidikan Terakhir	Jenis Kelamin (jiwa)		Total (Jiwa)
		Laki-Laki	Perempuan	
1	Tidak/Belum Sekolah	5.284	4.985	10.269
2	Belum Tamat SD/Sederajat	4.278	3.663	7.941
3	Tamat SD/Sederajat	3.503	3.243	6.746
4	SLTP/Sederajat	4.252	3.860	8.112
5	SLTA/Sederajat	9.967	8.767	18.734
6	Diploma I/II	200	558	758

No	Pendidikan Terakhir	Jenis Kelamin (jiwa)		Total (Jiwa)
		Laki-Laki	Perempuan	
7	Akademi/Diploma III/S.Muda	703	1.447	2.150
8	Diploma IV/Strata I	2.955	4.314	7.269
9	Strata II	360	343	703
10	Strata III	36	13	49
	JUMLAH	31.538	31.193	62.731

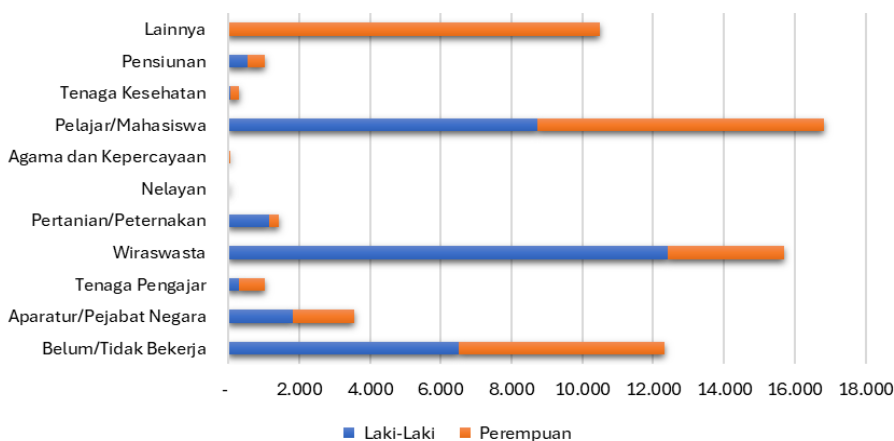
GRAFIK DATA KEPENDUDUKAN BERDASARKAN PENDIDIKAN



6. Rekapitulasi Data Kependudukan berdasarkan Kelompok Pekerjaan

No	Kelompok Pekerjaan	Jenis Kelamin (jiwa)		Total (Jiwa)
		Laki-Laki	Perempuan	
1	Belum/Tidak Bekerja	6.519	5.802	12.321
2	Aparatur/Pejabat Negara	1.804	1.761	3.565
3	Tenaga Pengajar	307	719	1.026
4	Wiraswasta	12.403	3.291	15.694
5	Pertanian/Peternakan	1.154	264	1.418
6	Nelayan	6	-	6
7	Agama dan Kepercayaan	34	4	38
8	Pelajar/Mahasiswa	8.733	8.105	16.838
9	Tenaga Kesehatan	42	265	307
10	Pensiunan	534	486	1.020
11	Lainnya	2	10.496	10.498
	JUMLAH	31.538	31.193	62.731

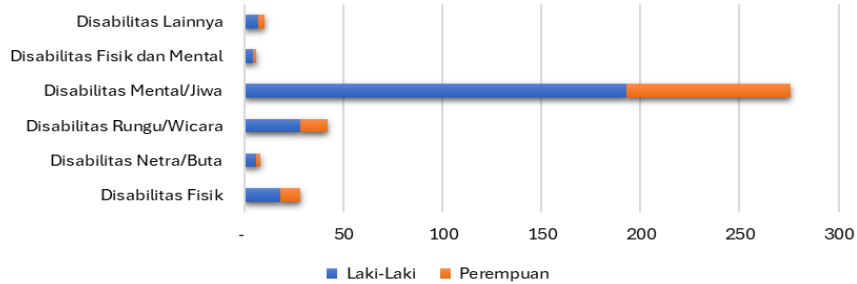
GRAFIK DATA KEPENDUDUKAN BERDASARKAN PEKERJAAN



7. Rekapitulasi Data Kependudukan berdasarkan Jenis Disabilitas

No	Disabilitas	Jenis Kelamin (jiwa)		Total (Jiwa)
		Laki-Laki	Perempuan	
1	Disabilitas Fisik	18	10	28
2	Disabilitas Netra/Buta	6	2	8
3	Disabilitas Rungu/Wicara	28	14	42
4	Disabilitas Mental/Jiwa	193	83	276
5	Disabilitas Fisik dan Mental	4	2	6
6	Disabilitas Lainnya	7	3	10
JUMLAH		256	114	370

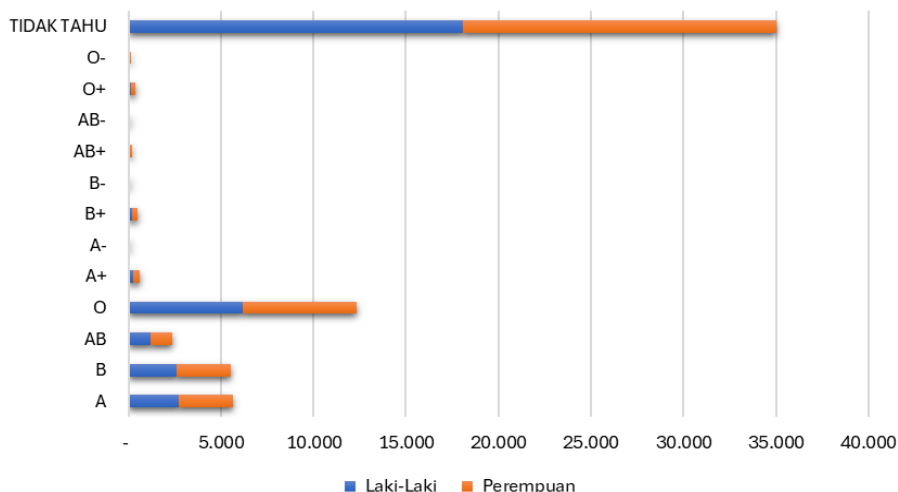
GRAFIK DATA KEPENDUDUKAN BERDASARKAN KEDISABILITASAN



8. Rekapitulasi Data Kependudukan berdasarkan Golongan Darah

No	Golongan Darah	Jenis Kelamin (jiwa)		Total (Jiwa)
		Laki-Laki	Perempuan	
1	A	2.737	2.886	5.623
2	B	2.573	2.979	5.552
3	AB	1.175	1.210	2.385
4	O	6.179	6.125	12.304
5	A+	239	340	579
6	A-	9	11	20
7	B+	211	274	485
8	B-	10	16	26
9	AB+	76	110	186
10	AB-	14	15	29
11	O+	163	233	396
12	O-	66	62	128
13	TIDAK TAHU	18.086	16.932	35.018
JUMLAH		31.538	31.193	62.731

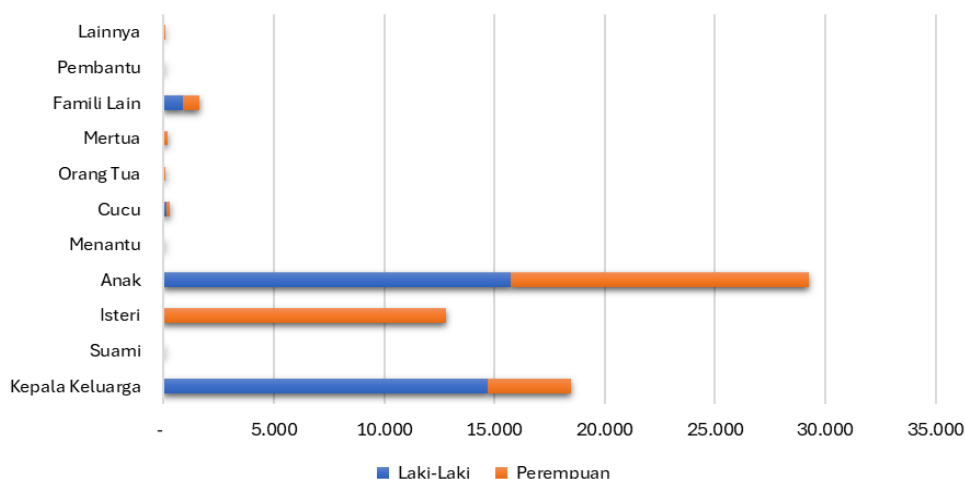
GRAFIK DATA KEPENDUDUKAN BERDASARKAN GOLONGAN DARAH



9. Rekapitulasi Data Kependudukan berdasarkan Status Hubungan dalam Keluarga dan Jenis Kelamin

No	Staus Hubungan Dalam Keluarga	Jenis Kelamin (jiwa)		Total (Jiwa)
		Laki-Laki	Perempuan	
1	Kepala Keluarga	14.687	3.766	18.453
2	Suami	2	-	2
3	Isteri	-	12.801	12.801
4	Anak	15.744	13.494	29.238
5	Menantu	-	-	-
6	Cucu	158	147	305
7	Orang Tua	8	73	81
8	Mertua	12	166	178
9	Famili Lain	904	734	1.638
10	Pembantu	-	-	-
11	Lainnya	23	12	35
	JUMLAH	31.538	31.193	62.731

GRAFIK DATA KEPENDUDUKAN BERDASARKAN STATUS HUBUNGAN DALAM KELUARGA



B. REKAPITULASI DATA KEPENDUDUKAN KOTA PADANG PANJANG PER KECAMATAN

1. Rekapitulasi Data Kependudukan Kecamatan Padang Panjang Timur

1.1. Rekapitulasi Data Kependudukan berdasarkan Kelurahan di Kecamatan Padang Panjang Timur

Kode Wilayah	Kelurahan	Jenis Kelamin (jiwa)		Total (Jiwa)
		Laki-Laki	Perempuan	
1374011001	Ganting	1.743	1.705	3.448
1374011002	Sigando	1.093	1.033	2.126
1374011003	Ekor Lubuk	1.411	1.335	2.746
1374011004	Ngalau	1.686	1.703	3.389
1374011005	Guguk Malintang	3.570	3.638	7.208
1374011006	Koto Panjang	2.462	2.377	4.839
1374011007	Koto Katik	693	658	1.351
1374011008	Tanah Pak Lambik	973	977	1.950
137401	Kecamatan Padang Panjang Timur	13.631	13.426	27.057

1.2. Rekapitulasi Data Kependudukan berdasarkan Agama Kec. Padang Panjang Timur

No	Agama	Jenis Kelamin (jiwa)		Total (Jiwa)
		Laki-Laki	Perempuan	
1	Islam	13.469	13.282	26.751
2	Kristen	95	89	184
3	Katholik	67	55	122
4	Hindu	-	-	-
5	Budha	-	-	-
6	Konghucu	-	-	-
7	Kepercayaan	-	-	-
	JUMLAH	13.631	13.426	27.057

1.3. Rekapitulasi Data Kependudukan berdasarkan Status Perkawinan Kec. Padang Panjang Timur

No	Status Perkawinan	Jenis Kelamin (jiwa)		Total (jiwa)
		Laki-Laki	Perempuan	
1	Belum Kawin	7.499	6.258	13.757
2	Kawin	5.726	5.809	11.535
3	Cerai Hidup	213	401	614
4	Cerai Mati	193	958	1.151
	JUMLAH	13.631	13.426	27.057

1.4. Rekapitulasi Data Kependudukan berdasarkan Kelompok Umur Kec. Padang Panjang Timur

No	Kelompok Umur	Jenis Kelamin (jiwa)		Total (jiwa)
		Laki-Laki	Perempuan	
1	00-04	1.122	1.004	2.126
2	05-09	1.198	1.205	2.403
3	10-14	1.402	1.216	2.618
4	15-19	1.240	1.156	2.396
5	20-24	1.233	1.115	2.348
6	25-29	1.037	1.058	2.095
7	30-34	965	1.039	2.004
8	35-39	1.027	1.002	2.029
9	40-44	1.010	922	1.932
10	45-49	838	822	1.660
11	50-54	712	752	1.464
12	55-59	621	610	1.231
13	60-64	484	515	999
14	65-69	348	385	733
15	70-74	222	254	476
16	>75	172	371	543
	JUMLAH	13.631	13.426	27.057

1.5. Rekapitulasi Data Kependudukan berdasarkan Pendidikan Kec. Padang Panjang Timur

No	Pendidikan Terakhir	Jenis Kelamin (jiwa)		Total (jiwa)
		Laki-Laki	Perempuan	
1	Tidak/Belum Sekolah	2.279	2.126	4.405
2	Belum Tamat SD/Sederajat	1.871	1.618	3.489
3	Tamat SD/Sederajat	1.568	1.376	2.944
4	SLTP/Sederajat	1.913	1.716	3.629
5	SLTA/Sederajat	4.121	3.619	7.740
6	Diploma I/II	80	252	332
7	Akademi/Diploma III/S.Muda	299	615	914
8	Diploma IV/Strata I	1.315	1.932	3.247
9	Strata II	168	167	335
10	Strata III	17	5	22
	JUMLAH	13.631	13.426	27.057

1.6. Rekapitulasi Data Kependudukan berdasarkan Pekerjaan Kec. Padang Panjang Timur

No	Kelompok Pekerjaan	Jenis Kelamin (jiwa)		Total (jiwa)
		Laki-Laki	Perempuan	
1	Belum/Tidak Bekerja	2.770	2.474	5.244
2	Aparatur/Pejabat Negara	913	861	1.774
3	Tenaga Pengajar	149	342	491
4	Wiraswasta	4.841	1.234	6.075
5	Pertanian/Peternakan	834	207	1.041
6	Nelayan	3	-	3
7	Agama dan Kepercayaan	18	4	22
8	Pelajar/Mahasiswa	3.834	3.533	7.367
9	Tenaga Kesehatan	19	131	150
10	Pensiunan	250	204	454
11	Lainnya	-	4.436	4.436
	JUMLAH	13.631	13.426	27.057

1.7. Rekapitulasi Data Kependudukan berdasarkan Golongan Darah Kec. Padang Panjang Timur

No	Golongan Darah	Jenis Kelamin (jiwa)		Total (Jiwa)
		Laki-Laki	Perempuan	
1	A	1.184	1.213	2.397
2	B	1.125	1.312	2.437
3	AB	502	512	1.014
4	O	2.737	2.689	5.426
5	A+	108	154	262
6	A-	4	6	10
7	B+	88	123	211
8	B-	3	5	8
9	AB+	26	40	66
10	AB-	4	4	8
11	O+	63	110	173
12	O-	28	26	54
13	Tidak Tahu	7.759	7.232	14.991
	JUMLAH	13.631	13.426	27.057

1.8. Rekapitulasi Data Kependudukan berdasarkan Satu Hubungan dalam Keluarga Kec. Padang Panjang Timur

No	Status Hubungan Dalam Keluarga	Jenis Kelamin (jiwa)		Total (Jiwa)
		Laki-Laki	Perempuan	
1	Kepala Keluarga	6.288	1.573	7.861
2	Suami	2	-	2
3	Isteri	-	5.542	5.542
4	Anak	6.859	5.815	12.674
5	Menantu	-	-	-
6	Cucu	77	60	137
7	Orang Tua	4	24	28
8	Mertua	7	80	87
9	Famili Lain	388	325	713
10	Pembantu	-	-	-
11	Lainnya	6	7	13
	JUMLAH	13.631	13.426	27.057

2. Rekapitulasi Data Kependudukan Kecamatan Padang Panjang Barat

1.1. Rekapitulasi Data Kependudukan berdasarkan Kelurahan di Kecamatan Padang Panjang Barat

Kode Wilayah	Kelurahan	Jenis Kelamin (jiwa)		Total (Jiwa)
		Laki-Laki	Perempuan	
1374021001	Bukit Surungan	1.316	1.364	2.680
1374021002	Pasar Usang	1.959	1.999	3.958
1374021003	Kampung Manggis	4.057	3.912	7.969
1374021004	Silailing Bawah	3.292	3.239	6.531
1374021005	Silailing Atas	1.311	1.260	2.571
1374021006	Pasar Baru	874	878	1.752
1374021007	Tanah Hitam	1.911	1.951	3.862
1374021008	Balai-Balai	3.187	3.164	6.351
137402	Kecamatan Padang Panjang Barat	17.907	17.767	35.674

1.2. Rekapitulasi Data Kependudukan berdasarkan Agama Kec. Padang Panjang Barat

No	Agama	Jenis Kelamin (jiwa)		Total (Jiwa)
		Laki-Laki	Perempuan	
1	Islam	17.645	17.520	35.165
2	Kristen	126	112	238
3	Katholik	115	111	226
4	Hindu	-	-	-
5	Budha	20	24	44
6	Konghucu	1	-	1
7	Kepercayaan	-	-	-
	JUMLAH	17.907	17.767	35.674

1.3. Rekapitulasi Data Kependudukan berdasarkan Status Perkawinan Kec. Padang Panjang Barat

No	Status Perkawinan	Jenis Kelamin (jiwa)		Total (Jiwa)
		Laki-Laki	Perempuan	
1	Belum Kawin	9.777	8.297	18.074
2	Kawin	7.517	7.676	15.193
3	Cerai Hidup	352	535	887
4	Cerai Mati	261	1.259	1.520
	JUMLAH	17.907	17.767	35.674

1.4. Rekapitulasi Data Kependudukan berdasarkan Kelompok Umur Kec. Padang Panjang Barat

No	Kelompok Umur	Jenis Kelamin (jiwa)		Total (Jiwa)
		Laki-Laki	Perempuan	
1	00-04	1.475	1.384	2.859
2	05-09	1.650	1.491	3.141
3	10-14	1.728	1.574	3.302
4	15-19	1.521	1.547	3.068
5	20-24	1.606	1.531	3.137
6	25-29	1.524	1.517	3.041
7	30-34	1.311	1.279	2.590
8	35-39	1.298	1.270	2.568
9	40-44	1.269	1.227	2.496
10	45-49	1.150	1.071	2.221
11	50-54	962	930	1.892
12	55-59	815	882	1.697
13	60-64	602	717	1.319
14	65-69	498	550	1.048
15	70-74	275	374	649
16	>75	223	423	646
	JUMLAH	17.907	17.767	35.674

1.5. Rekapitulasi Data Kependudukan berdasarkan Pendidikan Kec. Padang Panjang Barat

No	Pendidikan Terakhir	Jenis Kelamin (jiwa)		Total (Jiwa)
		Laki-Laki	Perempuan	
1	Tidak/Belum Sekolah	3.005	2.859	5.864
2	Belum Tamat SD/Sederajat	2.407	2.045	4.452
3	Tamat SD/Sederajat	1.935	1.867	3.802
4	SLTP/Sederajat	2.339	2.144	4.483
5	SLTA/Sederajat	5.846	5.148	10.994
6	Diploma I/II	120	306	426
7	Akademi/Diploma III/S.Muda	404	832	1.236
8	Diploma IV/Strata I	1.640	2.382	4.022
9	Strata II	192	176	368
10	Strata III	19	8	27
	JUMLAH	17.907	17.767	35.674

1.6. Rekapitulasi Data Kependudukan berdasarkan Pekerjaan Kec. Padang Panjang Barat

No	Kelompok Pekerjaan	Jenis Kelamin (jiwa)		Total (Jiwa)
		Laki-Laki	Perempuan	
1	Belum/Tidak Bekerja	3749	3328	7077
2	Aparatur/Pejabat Negara	891	900	1791
3	Tenaga Pengajar	158	377	535
4	Wiraswasta	7562	2057	9619
5	Pertanian/Peternakan	320	57	377
6	Nelayan	3	0	3
7	Agama dan Kepercayaan	16	0	16
8	Pelajar/Mahasiswa	4899	4572	9471
9	Tenaga Kesehatan	23	134	157
10	Pensiunan	284	282	566
11	Lainnya	2	6060	6062
	JUMLAH	17.907	17.767	35.674

1.7. Rekapitulasi Data Kependudukan berdasarkan Golongan Darah Kec. Padang Panjang Barat

No	Golongan Darah	Jenis Kelamin (jiwa)		Total (Jiwa)
		Laki-Laki	Perempuan	
1	A	1.553	1.673	3.226
2	B	1.448	1.667	3.115
3	AB	673	698	1.371
4	O	3.442	3.436	6.878
5	A+	131	186	317
6	A-	5	5	10
7	B+	123	151	274
8	B-	7	11	18
9	AB+	50	70	120
10	AB-	10	11	21
11	O+	100	123	223
12	O-	38	36	74
13	Tidak Tahu	10.327	9.700	20.027
	JUMLAH	17.907	17.767	35.674

1.8. Rekapitulasi Data Kependudukan berdasarkan Satu Hubungan dalam Keluarga Kec. Padang Panjang Barat

No	Status Hubungan Dalam Keluarga	Jenis Kelamin (jiwa)		Total (Jiwa)
		Laki-Laki	Perempuan	
1	Kepala Keluarga	8.399	2.193	10.592
2	Suami	-	-	-
3	Isteri	-	7.259	7.259
4	Anak	8.885	7.679	16.564
5	Menantu	-	-	-
6	Cucu	81	87	168
7	Orang Tua	4	49	53
8	Mertua	5	86	91
9	Famili Lain	516	409	925
10	Pembantu	-	-	-
11	Lainnya	17	5	22
	JUMLAH	17.907	17.767	35.674

C. REKAPITULASI DATA KEPENDUDUKAN KOTA PADANG PANJANG PER KELURAHAN

1. Rekapitulasi Data Kependudukan Kelurahan Ganting

1.1. Rekapitulasi Data Kependudukan berdasarkan Agama Kelurahan Ganting

No	Agama	Jenis Kelamin (jiwa)		Total (Jiwa)
		Laki-Laki	Perempuan	
1	Islam	1.743	1.705	3.448
2	Kristen	-	-	-
3	Katholik	-	-	-
4	Hindu	-	-	-
5	Budha	-	-	-
6	Konghucu	-	-	-
7	Kepercayaan	-	-	-
	JUMLAH	1.743	1.705	3.448

1.2. Rekapitulasi Data Kependudukan berdasarkan Status Perkawinan Kelurahan Ganting

No	Status Perkawinan	Jenis Kelamin (jiwa)		Total (Jiwa)
		Laki-Laki	Perempuan	
1	Belum Kawin	975	813	1.788
2	Kawin	724	736	1.460
3	Cerai Hidup	23	35	58
4	Cerai Mati	21	121	142
	JUMLAH	1.743	1.705	3.448

1.3. Rekapitulasi Data Kependudukan berdasarkan Kelompok Umur Kelurahan Ganting

No	Kelompok Umur	Jenis Kelamin (jiwa)		Total (jiwa)
		Laki-Laki	Perempuan	
1	00-04	142	144	286
2	05-09	166	153	319
3	10-14	188	147	335
4	15-19	147	161	308
5	20-24	155	142	297
6	25-29	138	137	275
7	30-34	120	125	245
8	35-39	139	135	274
9	40-44	149	136	285
10	45-49	101	95	196
11	50-54	69	84	153
12	55-59	90	66	156
13	60-64	51	56	107
14	65-69	34	42	76
15	70-74	32	37	69
16	>75	22	45	67
	JUMLAH	1.743	1.705	3.448

1.4. Rekapitulasi Data Kependudukan berdasarkan Pendidikan Kelurahan Ganting

No	Pendidikan Terakhir	Jenis Kelamin (jiwa)		Total (jiwa)
		Laki-Laki	Perempuan	
1	Tidak/Belum Sekolah	299	278	577
2	Belum Tamat SD/Sederajat	258	207	465
3	Tamat SD/Sederajat	209	173	382
4	SLTP/Sederajat	236	242	478
5	SLTA/Sederajat	526	476	1.002
6	Diploma I/II	6	30	36
7	Akademi/Diploma III/S.Muda	45	79	124
8	Diploma IV/Strata I	146	202	348
9	Strata II	17	18	35
10	Strata III	1	-	1
	JUMLAH	1.743	1.705	3.448

1.5. Rekapitulasi Data Kependudukan berdasarkan Pekerjaan Kelurahan Ganting

No	Kelompok Pekerjaan	Jenis Kelamin (jiwa)		Total (jiwa)
		Laki-Laki	Perempuan	
1	Belum/Tidak Bekerja	361	316	677
2	Aparatur/Pejabat Negara	82	100	182
3	Tenaga Pengajar	11	33	44
4	Wiraswasta	564	141	705
5	Pertanian/Peternakan	226	74	300
6	Nelayan	-	-	-
7	Agama dan Kepercayaan	-	-	-
8	Pelajar/Mahasiswa	481	467	948
9	Tenaga Kesehatan	2	17	19
10	Pensiunan	16	15	31
11	Lainnya	-	542	542
	JUMLAH	1.743	1.705	3.448

1.6. Rekapitulasi Data Kependudukan berdasarkan Golongan Darah Kelurahan Ganting

No	Golongan Darah	Jenis Kelamin (jiwa)		Total (jiwa)
		Laki-Laki	Perempuan	
1	A	112	129	241
2	B	122	127	249
3	AB	55	54	109
4	O	347	352	699
5	A+	13	19	32
6	A-	2	1	3
7	B+	10	8	18

No	Golongan Darah	Jenis Kelamin (jiwa)		Total (Jiwa)
		Laki-Laki	Perempuan	
8	B-	1	-	1
9	AB+	5	10	15
10	AB-	-	1	1
11	O+	2	8	10
12	O-	1	5	6
13	Tidak Tahu	1.073	991	2.064
	JUMLAH	1.743	1.705	3.448

1.7. Rekapitulasi Data Kependudukan berdasarkan Status Hubungan dalam Keluarga Kelurahan Ganting

No	Status Hubungan Dalam Keluarga	Jenis Kelamin (jiwa)		Total (Jiwa)
		Laki-Laki	Perempuan	
1	Kepala Keluarga	787	174	961
2	Suami	2	-	2
3	Isteri	-	700	700
4	Anak	894	767	1.661
5	Menantu	-	-	-
6	Cucu	9	4	13
7	Orang Tua	1	4	5
8	Mertua	1	16	17
9	Famili Lain	49	40	89
10	Pembantu	-	-	-
11	Lainnya	-	-	-
	JUMLAH	1.743	1.705	3.448

2. Rekapitulasi Data Kependudukan Kelurahan Sigando

2.1. Rekapitulasi Data Kependudukan berdasarkan Agama Kelurahan Sigando

No	Agama	Jenis Kelamin (jiwa)		Total (Jiwa)
		Laki-Laki	Perempuan	
1	Islam	1.093	1.033	2.126
2	Kristen	-	-	-
3	Katholik	-	-	-
4	Hindu	-	-	-
5	Budha	-	-	-
6	Konghucu	-	-	-
7	Kepercayaan	-	-	-
	JUMLAH	1.093	1.033	2.126

2.2. Rekapitulasi Data Kependudukan berdasarkan Status Perkawinan Kelurahan Sigando

No	Status Perkawinan	Jenis Kelamin (jiwa)		Total (Jiwa)
		Laki-Laki	Perempuan	
1	Belum Kawin	602	485	1.087
2	Kawin	453	454	907
3	Cerai Hidup	15	25	40
4	Cerai Mati	23	69	92
	JUMLAH	1.093	1.033	2.126

2.3. Rekapitulasi Data Kependudukan berdasarkan Kelompok Umur Kelurahan Sigando

No	Kelompok Umur	Jenis Kelamin (jiwa)		Total (Jiwa)
		Laki-Laki	Perempuan	
1	00-04	86	78	164
2	05-09	92	78	170
3	10-14	117	97	214
4	15-19	102	100	202
5	20-24	98	100	198
6	25-29	89	72	161
7	30-34	68	79	147
8	35-39	65	57	122
9	40-44	79	84	163
10	45-49	74	67	141
11	50-54	61	50	111

No	Kelompok Umur	Jenis Kelamin (jiwa)		Total (Jiwa)
		Laki-Laki	Perempuan	
12	55-59	40	47	87
13	60-64	42	42	84
14	65-69	39	32	71
15	70-74	20	19	39
16	>75	21	31	52
	JUMLAH	1.093	1.033	2.126

2.4. Rekapitulasi Data Kependudukan berdasarkan Pendidikan Kelurahan Sigando

No	Pendidikan Terakhir	Jenis Kelamin (jiwa)		Total (Jiwa)
		Laki-Laki	Perempuan	
1	Tidak/Belum Sekolah	159	145	304
2	Belum Tamat SD/Sederajat	152	125	277
3	Tamat SD/Sederajat	133	108	241
4	SLTP/Sederajat	197	170	367
5	SLTA/Sederajat	330	308	638
6	Diploma I/II	7	10	17
7	Akademi/Diploma III/S.Muda	17	31	48
8	Diploma IV/Strata I	93	126	219
9	Strata II	5	10	15
10	Strata III	-	-	-
	JUMLAH	1.093	1.033	2.126

2.5. Rekapitulasi Data Kependudukan berdasarkan Pekerjaan Kelurahan Sigando

No	Kelompok Pekerjaan	Jenis Kelamin (jiwa)		Total (Jiwa)
		Laki-Laki	Perempuan	
1	Belum/Tidak Bekerja	199	168	367
2	Aparatur/Pejabat Negara	32	37	69
3	Tenaga Pengajar	17	29	46
4	Wiraswasta	351	66	417
5	Pertanian/Peternakan	152	21	173
6	Nelayan	-	-	-
7	Agama dan Kepercayaan	1	-	1
8	Pelajar/Mahasiswa	326	293	619
9	Tenaga Kesehatan	-	5	5
10	Pensiunan	15	9	24
11	Lainnya	-	405	405
	JUMLAH	1.093	1.033	2.126

2.6. Rekapitulasi Data Kependudukan berdasarkan Golongan Darah Kelurahan Sigando

No	Golongan Darah	Jenis Kelamin (jiwa)		Total (Jiwa)
		Laki-Laki	Perempuan	
1	A	84	83	167
2	B	72	86	158
3	AB	34	31	65
4	O	203	179	382
5	A+	7	12	19
6	A-	1	1	2
7	B+	9	14	23
8	B-	-	-	-
9	AB+	-	3	3
10	AB-	1	-	1
11	O+	6	7	13
12	O-	3	2	5
13	Tidak Tahu	673	615	1.288
	JUMLAH	1.093	1.033	2.126

2.7. Rekapitulasi Data Kependudukan berdasarkan Status Hubungan dalam Keluarga Kelurahan Sigando

No	Status Hubungan Dalam Keluarga	Jenis Kelamin (jiwa)		Total (Jiwa)
		Laki-Laki	Perempuan	
1	Kepala Keluarga	503	114	617
2	Suami	-	-	-

No	Status Hubungan Dalam Keluarga	Jenis Kelamin (jiwa)		Total (Jiwa)
		Laki-Laki	Perempuan	
3	Isteri	-	433	433
4	Anak	551	452	1.003
5	Menantu	-	-	-
6	Cucu	11	8	19
7	Orang Tua	1	2	3
8	Mertua	1	5	6
9	Famili Lain	26	18	44
10	Pembantu	-	-	-
11	Lainnya	-	1	1
	JUMLAH	1.093	1.033	2.126

3. Rekapitulasi Data Kependudukan Kelurahan Ekor Lubuk

3.1. Rekapitulasi Data Kependudukan berdasarkan Agama Kelurahan Ekor Lubuk

No	Agama	Jenis Kelamin (jiwa)		Total (Jiwa)
		Laki-Laki	Perempuan	
1	Islam	1.411	1.335	2.746
2	Kristen	-	-	-
3	Katholik	-	-	-
4	Hindu	-	-	-
5	Budha	-	-	-
6	Konghucu	-	-	-
7	Kepercayaan	-	-	-
	JUMLAH	1.411	1.335	2.746

3.2. Rekapitulasi Data Kependudukan berdasarkan Status Perkawinan Kelurahan Ekor Lubuk

No	Status Perkawinan	Jenis Kelamin (jiwa)		Total (Jiwa)
		Laki-Laki	Perempuan	
1	Belum Kawin	789	585	1.374
2	Kawin	576	581	1.157
3	Cerai Hidup	31	42	73
4	Cerai Mati	15	127	142
	JUMLAH	1.411	1.335	2.746

3.3. Rekapitulasi Data Kependudukan berdasarkan Kelompok Umur Kelurahan Ekor Lubuk

No	Kelompok Umur	Jenis Kelamin (jiwa)		Total (Jiwa)
		Laki-Laki	Perempuan	
1	00-04	103	93	196
2	05-09	112	106	218
3	10-14	135	116	251
4	15-19	133	102	235
5	20-24	148	121	269
6	25-29	124	96	220
7	30-34	83	91	174
8	35-39	106	96	202
9	40-44	80	90	170
10	45-49	104	98	202
11	50-54	91	83	174
12	55-59	62	64	126
13	60-64	47	55	102
14	65-69	37	42	79
15	70-74	22	22	44
16	>75	24	60	84
	JUMLAH	1.411	1.335	2.746

3.4. Rekapitulasi Data Kependudukan berdasarkan Pendidikan Kelurahan Ekor Lubuk

No	Pendidikan Terakhir	Jenis Kelamin (jiwa)		Total (Jiwa)
		Laki-Laki	Perempuan	
1	Tidak/Belum Sekolah	218	198	416
2	Belum Tamat SD/Sederajat	194	155	349
3	Tamat SD/Sederajat	190	139	329

No	Pendidikan Terakhir	Jenis Kelamin (jiwa)		Total (Jiwa)
		Laki-Laki	Perempuan	
4	SLTP/Sederajat	237	200	437
5	SLTA/Sederajat	416	395	811
6	Diploma I/II	8	21	29
7	Akademi/Diploma III/S.Muda	31	66	97
8	Diploma IV/Strata I	109	151	260
9	Strata II	8	10	18
10	Strata III	-	-	-
	JUMLAH	1.411	1.335	2.746

3.5. Rekapitulasi Data Kependudukan berdasarkan Pekerjaan Kelurahan Ekor Lubuk

No	Kelompok Pekerjaan	Jenis Kelamin (jiwa)		Total (Jiwa)
		Laki-Laki	Perempuan	
1	Belum/Tidak Bekerja	277	234	511
2	Aparatur/Pejabat Negara	61	65	126
3	Tenaga Pengajar	6	22	28
4	Wiraswasta	505	114	619
5	Pertanian/Peternakan	146	44	190
6	Nelayan	1	-	1
7	Agama dan Kepercayaan	-	-	-
8	Pelajar/Mahasiswa	398	324	722
9	Tenaga Kesehatan	-	8	8
10	Pensiunan	17	19	36
11	Lainnya	-	505	505
	JUMLAH	1.411	1.335	2.746

3.6. Rekapitulasi Data Kependudukan berdasarkan Golongan Darah Kelurahan Ekor Lubuk

No	Golongan Darah	Jenis Kelamin (jiwa)		Total (Jiwa)
		Laki-Laki	Perempuan	
1	A	113	100	213
2	B	88	96	184
3	AB	48	44	92
4	O	237	253	490
5	A+	11	14	25
6	A-	-	2	2
7	B+	9	12	21
8	B-	-	2	2
9	AB+	2	4	6
10	AB-	-	1	1
11	O+	10	12	22
12	O-	3	3	6
13	Tidak Tahu	890	792	1.682
	JUMLAH	1.411	1.335	2.746

3.7. Rekapitulasi Data Kependudukan berdasarkan Status Hubungan dalam Keluarga Kelurahan Ekor Lubuk

No	Status Hubungan Dalam Keluarga	Jenis Kelamin (jiwa)		Total (Jiwa)
		Laki-Laki	Perempuan	
1	Kepala Keluarga	645	191	836
2	Suami	-	-	-
3	Isteri	-	555	555
4	Anak	732	553	1.285
5	Menantu	-	-	-
6	Cucu	3	9	12
7	Orang Tua	-	4	4
8	Mertua	-	5	5
9	Famili Lain	31	18	49
10	Pembantu	-	-	-
11	Lainnya	-	-	-
	JUMLAH	1.411	1.335	2.746

4. Rekapitulasi Data Kependudukan Kelurahan Ngalau

4.1. Rekapitulasi Data Kependudukan berdasarkan Agama Kelurahan Ngalau

No	Agama	Jenis Kelamin (jiwa)		Total (jiwa)
		Laki-Laki	Perempuan	
1	Islam	1.664	1.688	3.352
2	Kristen	7	3	10
3	Katholik	15	12	27
4	Hindu	-	-	-
5	Budha	-	-	-
6	Konghucu	-	-	-
7	Kepercayaan	-	-	-
	JUMLAH	1.686	1.703	3.389

4.2. Rekapitulasi Data Kependudukan berdasarkan Status Perkawinan Kelurahan Ngalau

No	Status Perkawinan	Jenis Kelamin (jiwa)		Total (jiwa)
		Laki-Laki	Perempuan	
1	Belum Kawin	911	797	1.708
2	Kawin	726	729	1.455
3	Cerai Hidup	22	49	71
4	Cerai Mati	27	128	155
	JUMLAH	1.686	1.703	3.389

4.3. Rekapitulasi Data Kependudukan berdasarkan Kelompok Umur Kelurahan Ngalau

No	Kelompok Umur	Jenis Kelamin (jiwa)		Total (jiwa)
		Laki-Laki	Perempuan	
1	00-04	138	130	268
2	05-09	169	184	353
3	10-14	184	169	353
4	15-19	150	126	276
5	20-24	125	124	249
6	25-29	112	130	242
7	30-34	111	119	230
8	35-39	142	142	284
9	40-44	137	123	260
10	45-49	99	91	190
11	50-54	87	91	178
12	55-59	77	74	151
13	60-64	54	67	121
14	65-69	48	48	96
15	70-74	33	37	70
16	>75	20	48	68
	JUMLAH	1.686	1.703	3.389

4.4. Rekapitulasi Data Kependudukan berdasarkan Pendidikan Kelurahan Ngalau

No	Pendidikan Terakhir	Jenis Kelamin (jiwa)		Total (jiwa)
		Laki-Laki	Perempuan	
1	Tidak/Belum Sekolah	300	302	602
2	Belum Tamat SD/Sederajat	230	220	450
3	Tamat SD/Sederajat	195	164	359
4	SLTP/Sederajat	228	194	422
5	SLTA/Sederajat	484	420	904
6	Diploma I/II	7	38	45
7	Akademi/Diploma III/S.Muda	30	85	115
8	Diploma IV/Strata I	186	257	443
9	Strata II	23	22	45
10	Strata III	3	1	4
	JUMLAH	1.686	1.703	3.389

4.5. Rekapitulasi Data Kependudukan berdasarkan Pekerjaan Kelurahan Ngalau

No	Kelompok Pekerjaan	Jenis Kelamin (jiwa)		Total (jiwa)
		Laki-Laki	Perempuan	
1	Belum/Tidak Bekerja	365	356	721
2	Aparatur/Pejabat Negara	111	133	244

No	Kelompok Pekerjaan	Jenis Kelamin (jiwa)		Total (Jiwa)
		Laki-Laki	Perempuan	
3	Tenaga Pengajar	17	48	65
4	Wiraswasta	583	132	715
5	Pertanian/Peternakan	116	34	150
6	Nelayan	-	-	-
7	Agama dan Kepercayaan	-	-	-
8	Pelajar/Mahasiswa	453	421	874
9	Tenaga Kesehatan	7	22	29
10	Pensiunan	34	25	59
11	Lainnya	-	532	532
	JUMLAH	1.686	1.703	3.389

4.6. Rekapitulasi Data Kependudukan berdasarkan Golongan Darah Kelurahan Ngalau

No	Golongan Darah	Jenis Kelamin (jiwa)		Total (Jiwa)
		Laki-Laki	Perempuan	
1	A	148	171	319
2	B	148	185	333
3	AB	66	55	121
4	O	342	346	688
5	A+	21	19	40
6	A-	-	-	-
7	B+	18	16	34
8	B-	-	-	-
9	AB+	5	5	10
10	AB-	-	-	-
11	O+	5	12	17
12	O-	4	2	6
13	Tidak Tahu	929	892	1.821
	JUMLAH	1.686	1.703	3.389

4.7. Rekapitulasi Data Kependudukan berdasarkan Status Hubungan dalam Keluarga Kelurahan Ngalau

No	Status Hubungan Dalam Keluarga	Jenis Kelamin (jiwa)		Total (Jiwa)
		Laki-Laki	Perempuan	
1	Kepala Keluarga	794	194	988
2	Suami	-	-	-
3	Isteri	-	705	705
4	Anak	849	763	1.612
5	Menantu	-	-	-
6	Cucu	4	2	6
7	Orang Tua	-	2	2
8	Mertua	-	9	9
9	Famili Lain	39	28	67
10	Pembantu	-	-	-
11	Lainnya	-	-	-
	JUMLAH	1.686	1.703	3.389

5. Rekapitulasi Data Kependudukan Kelurahan Guguk Malintang

5.1. Rekapitulasi Data Kependudukan berdasarkan Agama Kelurahan Guguk Malintang

No	Agama	Jenis Kelamin (jiwa)		Total (Jiwa)
		Laki-Laki	Perempuan	
1	Islam	3.518	3.596	7.114
2	Kristen	43	37	80
3	Katholik	9	5	14
4	Hindu	-	-	-
5	Budha	-	-	-
6	Konghucu	-	-	-
7	Kepercayaan	-	-	-
	JUMLAH	3.570	3.638	7.208

5.2. Rekapitulasi Data Kependudukan berdasarkan Status Perkawinan Kelurahan Guguk Malintang

No	Status Perkawinan	Jenis Kelamin (jiwa)		Total (Jiwa)
		Laki-Laki	Perempuan	
1	Belum Kawin	1.973	1.758	3.731
2	Kawin	1.512	1.547	3.059
3	Cerai Hidup	38	103	141
4	Cerai Mati	47	230	277
	JUMLAH	3.570	3.638	7.208

5.3. Rekapitulasi Data Kependudukan berdasarkan Kelompok Umur Kelurahan Guguk Malintang

No	Kelompok Umur	Jenis Kelamin (jiwa)		Total (Jiwa)
		Laki-Laki	Perempuan	
1	00-04	310	260	570
2	05-09	339	340	679
3	10-14	371	330	701
4	15-19	337	343	680
5	20-24	321	296	617
6	25-29	247	279	526
7	30-34	261	292	553
8	35-39	276	275	551
9	40-44	250	238	488
10	45-49	195	227	422
11	50-54	186	189	375
12	55-59	164	187	351
13	60-64	134	145	279
14	65-69	92	102	194
15	70-74	51	55	106
16	>75	36	80	116
	JUMLAH	3.570	3.638	7.208

5.4. Rekapitulasi Data Kependudukan berdasarkan Pendidikan Kelurahan Guguk Malintang

No	Pendidikan Terakhir	Jenis Kelamin (jiwa)		Total (Jiwa)
		Laki-Laki	Perempuan	
1	Tidak/Belum Sekolah	640	577	1.217
2	Belum Tamat SD/Sederajat	482	404	886
3	Tamat SD/Sederajat	312	331	643
4	SLTP/Sederajat	389	386	775
5	SLTA/Sederajat	1.106	921	2.027
6	Diploma I/II	27	84	111
7	Akademi/Diploma III/S.Muda	94	204	298
8	Diploma IV/Strata I	440	657	1.097
9	Strata II	70	70	140
10	Strata III	10	4	14
	JUMLAH	3.570	3.638	7.208

5.5. Rekapitulasi Data Kependudukan berdasarkan Pekerjaan Kelurahan Guguk Malintang

No	Kelompok Pekerjaan	Jenis Kelamin (jiwa)		Total (Jiwa)
		Laki-Laki	Perempuan	
1	Belum/Tidak Bekerja	759	678	1.437
2	Aparatur/Pejabat Negara	409	304	713
3	Tenaga Pengajar	63	110	173
4	Wiraswasta	1.134	344	1.478
5	Pertanian/Peternakan	55	13	68
6	Nelayan	2	-	2
7	Agama dan Kepercayaan	11	2	13
8	Pelajar/Mahasiswa	1.042	1.007	2.049
9	Tenaga Kesehatan	4	50	54
10	Pensiunan	91	76	167
11	Lainnya	-	1.054	1.054
	JUMLAH	3.570	3.638	7.208

5.6. Rekapitulasi Data Kependudukan berdasarkan Golongan Darah Kelurahan Guguk Malintang

No	Golongan Darah	Jenis Kelamin (jiwa)		Total (Jiwa)
		Laki-Laki	Perempuan	
1	A	391	365	756
2	B	351	428	779
3	AB	156	153	309
4	O	787	826	1.613
5	A+	27	38	65
6	A-	-	1	1
7	B+	18	28	46
8	B-	1	1	2
9	AB+	5	9	14
10	AB-	-	-	-
11	O+	21	24	45
12	O-	6	10	16
13	Tidak Tahu	1.807	1.755	3.562
	JUMLAH	3.570	3.638	7.208

5.7. Rekapitulasi Data Kependudukan berdasarkan Status Hubungan dalam Keluarga Kelurahan Guguk Malintang

No	Status Hubungan Dalam Keluarga	Jenis Kelamin (jiwa)		Total (Jiwa)
		Laki-Laki	Perempuan	
1	Kepala Keluarga	1.625	397	2.022
2	Suami	-	-	-
3	Isteri	-	1.472	1.472
4	Anak	1.793	1.608	3.401
5	Menantu	-	-	-
6	Cucu	30	22	52
7	Orang Tua	2	6	8
8	Mertua	3	22	25
9	Famili Lain	111	106	217
10	Pembantu	-	-	-
11	Lainnya	6	5	11
	JUMLAH	3.570	3.638	7.208

6. Rekapitulasi Data Kependudukan Kelurahan Koto Panjang

6.1. Rekapitulasi Data Kependudukan berdasarkan Agama Kelurahan Koto Panjang

No	Agama	Jenis Kelamin (jiwa)		Total (Jiwa)
		Laki-Laki	Perempuan	
1	Islam	2.412	2.331	4.743
2	Kristen	26	25	51
3	Katholik	24	21	45
4	Hindu	-	-	-
5	Budha	-	-	-
6	Konghucu	-	-	-
7	Kepercayaan	-	-	-
	JUMLAH	2.462	2.377	4.839

6.2. Rekapitulasi Data Kependudukan berdasarkan Status Perkawinan Kelurahan Koto Panjang

No	Status Perkawinan	Jenis Kelamin (jiwa)		Total (Jiwa)
		Laki-Laki	Perempuan	
1	Belum Kawin	1.349	1.090	2.439
2	Kawin	1.026	1.044	2.070
3	Cerai Hidup	54	99	153
4	Cerai Mati	33	144	177
	JUMLAH	2.462	2.377	4.839

6.3. Rekapitulasi Data Kependudukan berdasarkan Kelompok Umur Kelurahan Koto Panjang

No	Kelompok Umur	Jenis Kelamin (jiwa)		Total (Jiwa)
		Laki-Laki	Perempuan	
1	00-04	204	172	376
2	05-09	187	191	378
3	10-14	243	215	458
4	15-19	229	201	430

No	Kelompok Umur	Jenis Kelamin (jiwa)		Total (Jiwa)
		Laki-Laki	Perempuan	
5	20-24	241	203	444
6	25-29	211	227	438
7	30-34	191	193	384
8	35-39	159	176	335
9	40-44	179	147	326
10	45-49	137	147	284
11	50-54	131	148	279
12	55-59	117	105	222
13	60-64	99	90	189
14	65-69	63	71	134
15	70-74	42	42	84
16	>75	29	49	78
	JUMLAH	2.462	2.377	4.839

6.4. Rekapitulasi Data Kependudukan berdasarkan Pendidikan Kelurahan Koto Panjang

No	Pendidikan Terakhir	Jenis Kelamin (jiwa)		Total (Jiwa)
		Laki-Laki	Perempuan	
1	Tidak/Belum Sekolah	398	360	758
2	Belum Tamat SD/Sederajat	341	296	637
3	Tamat SD/Sederajat	326	277	603
4	SLTP/Sederajat	371	318	689
5	SLTA/Sederajat	749	659	1.408
6	Diploma I/II	13	44	57
7	Akademi/Diploma III/S.Muda	49	85	134
8	Diploma IV/Strata I	192	317	509
9	Strata II	22	21	43
10	Strata III	1	-	1
	JUMLAH	2.462	2.377	4.839

6.5. Rekapitulasi Data Kependudukan berdasarkan Pekerjaan Kelurahan Koto Panjang

No	Kelompok Pekerjaan	Jenis Kelamin (jiwa)		Total (Jiwa)
		Laki-Laki	Perempuan	
1	Belum/Tidak Bekerja	475	408	883
2	Aparatur/Pejabat Negara	125	130	255
3	Tenaga Pengajar	18	58	76
4	Wiraswasta	1.020	248	1.268
5	Pertanian/Peternakan	72	10	82
6	Nelayan	-	-	-
7	Agama dan Kepercayaan	6	1	7
8	Pelajar/Mahasiswa	699	635	1.334
9	Tenaga Kesehatan	4	18	22
10	Pensiunan	43	32	75
11	Lainnya	-	837	837
	JUMLAH	2.462	2.377	4.839

6.6. Rekapitulasi Data Kependudukan berdasarkan Golongan Darah Kelurahan Koto Panjang

No	Golongan Darah	Jenis Kelamin (jiwa)		Total (Jiwa)
		Laki-Laki	Perempuan	
1	A	205	233	438
2	B	201	205	406
3	AB	86	103	189
4	O	484	434	918
5	A+	17	33	50
6	A-	1	-	1
7	B+	10	22	32
8	B-	1	-	1
9	AB+	4	6	10
10	AB-	1	2	3
11	O+	6	26	32
12	O-	8	3	11

No	Golongan Darah	Jenis Kelamin (jiwa)		Total (Jiwa)
		Laki-Laki	Perempuan	
13	Tidak Tahu	1.438	1.310	2.748
	JUMLAH	2.462	2.377	4.839

6.7. Rekapitulasi Data Kependudukan berdasarkan Status Hubungan dalam Keluarga Kelurahan Koto Panjang

No	Status Hubungan Dalam Keluarga	Jenis Kelamin (jiwa)		Total (Jiwa)
		Laki-Laki	Perempuan	
1	Kepala Keluarga	1.144	296	1.440
2	Suami	-	-	-
3	Isteri	-	990	990
4	Anak	1.232	997	2.229
5	Menantu	-	-	-
6	Cucu	12	10	22
7	Orang Tua	-	2	2
8	Mertua	-	10	10
9	Famili Lain	74	71	145
10	Pembantu	-	-	-
11	Lainnya	-	1	1
	JUMLAH	2.462	2.377	4.839

7. Rekapitulasi Data Kependudukan Kelurahan Koto Katik

7.1. Rekapitulasi Data Kependudukan berdasarkan Agama Kelurahan Koto Katik

No	Agama	Jenis Kelamin (jiwa)		Total (Jiwa)
		Laki-Laki	Perempuan	
1	Islam	685	649	1.334
2	Kristen	8	9	17
3	Katholik	-	-	-
4	Hindu	-	-	-
5	Budha	-	-	-
6	Konghucu	-	-	-
7	Kepercayaan	-	-	-
	JUMLAH	693	658	1.351

7.2. Rekapitulasi Data Kependudukan berdasarkan Status Perkawinan Kelurahan Koto Katik

No	Status Perkawinan	Jenis Kelamin (jiwa)		Total (Jiwa)
		Laki-Laki	Perempuan	
1	Belum Kawin	385	286	671
2	Kawin	282	289	571
3	Cerai Hidup	19	23	42
4	Cerai Mati	7	60	67
	JUMLAH	693	658	1.351

7.3. Rekapitulasi Data Kependudukan berdasarkan Kelompok Umur Kelurahan Koto Katik

No	Kelompok Umur	Jenis Kelamin (jiwa)		Total (Jiwa)
		Laki-Laki	Perempuan	
1	00-04	63	46	109
2	05-09	63	52	115
3	10-14	69	55	124
4	15-19	50	56	106
5	20-24	64	60	124
6	25-29	46	43	89
7	30-34	41	45	86
8	35-39	56	50	106
9	40-44	58	50	108
10	45-49	69	48	117
11	50-54	36	43	79
12	55-59	30	20	50
13	60-64	15	21	36
14	65-69	14	20	34
15	70-74	11	27	38
16	>75	8	22	30
	JUMLAH	693	658	1.351

7.4. Rekapitulasi Data Kependudukan berdasarkan Pendidikan Kelurahan Koto Katik

No	Pendidikan Terakhir	Jenis Kelamin (jiwa)		Total (Jiwa)
		Laki-Laki	Perempuan	
1	Tidak/Belum Sekolah	124	97	221
2	Belum Tamat SD/Sederajat	89	85	174
3	Tamat SD/Sederajat	111	97	208
4	SLTP/Sederajat	113	103	216
5	SLTA/Sederajat	202	183	385
6	Diploma I/II	4	9	13
7	Akademi/Diploma III/S.Muda	6	24	30
8	Diploma IV/Strata I	40	57	97
9	Strata II	4	3	7
10	Strata III	-	-	-
	JUMLAH	693	658	1.351

7.5. Rekapitulasi Data Kependudukan berdasarkan Pekerjaan Kelurahan Koto Katik

No	Kelompok Pekerjaan	Jenis Kelamin (jiwa)		Total (Jiwa)
		Laki-Laki	Perempuan	
1	Belum/Tidak Bekerja	143	117	260
2	Aparatur/Pejabat Negara	27	25	52
3	Tenaga Pengajar	5	14	19
4	Wiraswasta	285	59	344
5	Pertanian/Peternakan	49	9	58
6	Nelayan	-	-	-
7	Agama dan Kepercayaan	-	1	1
8	Pelajar/Mahasiswa	178	161	339
9	Tenaga Kesehatan	1	3	4
10	Pensiunan	5	5	10
11	Lainnya	-	264	264
	JUMLAH	693	658	1.351

7.6. Rekapitulasi Data Kependudukan berdasarkan Golongan Darah Kelurahan Koto Katik

No	Golongan Darah	Jenis Kelamin (jiwa)		Total (Jiwa)
		Laki-Laki	Perempuan	
1	A	45	48	93
2	B	54	69	123
3	AB	23	23	46
4	O	119	119	238
5	A+	4	9	13
6	A-	-	-	-
7	B+	5	8	13
8	B-	-	1	1
9	AB+	4	2	6
10	AB-	-	-	-
11	O+	4	8	12
12	O-	3	1	4
13	Tidak Tahu	432	370	802
	JUMLAH	693	658	1.351

7.7. Rekapitulasi Data Kependudukan berdasarkan Status Hubungan dalam Keluarga Kelurahan Koto Katik

No	Status Hubungan Dalam Keluarga	Jenis Kelamin (jiwa)		Total (Jiwa)
		Laki-Laki	Perempuan	
1	Kepala Keluarga	314	96	410
2	Suami	-	-	-
3	Isteri	-	273	273
4	Anak	348	262	610
5	Menantu	-	-	-
6	Cucu	4	2	6
7	Orang Tua	-	1	1
8	Mertua	-	5	5
9	Famili Lain	27	19	46
10	Pembantu	-	-	-

No	Status Hubungan Dalam Keluarga	Jenis Kelamin (jiwa)		Total (Jiwa)
		Laki-Laki	Perempuan	
11	Lainnya	-	-	-
	JUMLAH	693	658	1.351

8. Rekapitulasi Data Kependudukan Kelurahan Tanah Pak Lambik

8.1. Rekapitulasi Data Kependudukan berdasarkan Agama Kelurahan Tanah Pak Lambik

No	Agama	Jenis Kelamin (jiwa)		Total (Jiwa)
		Laki-Laki	Perempuan	
1	Islam	943	945	1.888
2	Kristen	11	15	26
3	Katholik	19	17	36
4	Hindu	-	-	-
5	Budha	-	-	-
6	Konghucu	-	-	-
7	Kepercayaan	-	-	-
	JUMLAH	973	977	1.950

8.2. Rekapitulasi Data Kependudukan berdasarkan Status Perkawinan Kelurahan Tanah Pak Lambik

No	Status Perkawinan	Jenis Kelamin (jiwa)		Total (Jiwa)
		Laki-Laki	Perempuan	
1	Belum Kawin	515	444	959
2	Kawin	427	429	856
3	Cerai Hidup	11	25	36
4	Cerai Mati	20	79	99
	JUMLAH	973	977	1.950

8.3. Rekapitulasi Data Kependudukan berdasarkan Kelompok Umur Kelurahan Tanah Pak Lambik

No	Kelompok Umur	Jenis Kelamin (jiwa)		Total (Jiwa)
		Laki-Laki	Perempuan	
1	00-04	76	81	157
2	05-09	70	101	171
3	10-14	95	87	182
4	15-19	92	67	159
5	20-24	81	69	150
6	25-29	70	74	144
7	30-34	90	95	185
8	35-39	84	71	155
9	40-44	78	54	132
10	45-49	59	49	108
11	50-54	51	64	115
12	55-59	41	47	88
13	60-64	42	39	81
14	65-69	21	28	49
15	70-74	11	15	26
16	>75	12	36	48
	JUMLAH	973	977	1.950

8.4. Rekapitulasi Data Kependudukan berdasarkan Pendidikan Kelurahan Tanah Pak Lambik

No	Pendidikan Terakhir	Jenis Kelamin (jiwa)		Total (Jiwa)
		Laki-Laki	Perempuan	
1	Tidak/Belum Sekolah	141	169	310
2	Belum Tamat SD/Sederajat	125	126	251
3	Tamat SD/Sederajat	92	87	179
4	SLTP/Sederajat	142	103	245
5	SLTA/Sederajat	308	257	565
6	Diploma I/II	8	16	24
7	Akademi/Diploma III/S.Muda	27	41	68
8	Diploma IV/Strata I	109	165	274
9	Strata II	19	13	32
10	Strata III	2	-	2
	JUMLAH	973	977	1.950

8.5. Rekapitulasi Data Kependudukan berdasarkan Pekerjaan Kelurahan Tanah Pak Lambik

No	Kelompok Pekerjaan	Jenis Kelamin (jiwa)		Total (jiwa)
		Laki-Laki	Perempuan	
1	Belum/Tidak Bekerja	191	197	388
2	Aparatur/Pejabat Negara	66	67	133
3	Tenaga Pengajar	12	28	40
4	Wiraswasta	399	130	529
5	Pertanian/Peternakan	18	2	20
6	Nelayan	-	-	-
7	Agama dan Kepercayaan	-	-	-
8	Pelajar/Mahasiswa	257	225	482
9	Tenaga Kesehatan	1	8	9
10	Pensiunan	29	23	52
11	Lainnya	-	297	297
	JUMLAH	973	977	1.950

8.6. Rekapitulasi Data Kependudukan berdasarkan Golongan Darah Kelurahan Tanah Pak Lambik

No	Golongan Darah	Jenis Kelamin (jiwa)		Total (jiwa)
		Laki-Laki	Perempuan	
1	A	86	84	170
2	B	89	116	205
3	AB	34	49	83
4	O	218	180	398
5	A+	8	10	18
6	A-	-	1	1
7	B+	9	15	24
8	B-	-	1	1
9	AB+	1	1	2
10	AB-	2	-	2
11	O+	9	13	22
12	O-	-	-	-
13	Tidak Tahu	517	507	1.024
	JUMLAH	973	977	1.950

8.7. Rekapitulasi Data Kependudukan berdasarkan Status Hubungan dalam Keluarga Kelurahan Tanah Pak Lambik

No	Status Hubungan Dalam Keluarga	Jenis Kelamin (jiwa)		Total (jiwa)
		Laki-Laki	Perempuan	
1	Kepala Keluarga	476	111	587
2	Suami	-	-	-
3	Isteri	-	414	414
4	Anak	460	413	873
5	Menantu	-	-	-
6	Cucu	4	3	7
7	Orang Tua	-	3	3
8	Mertua	2	8	10
9	Famili Lain	31	25	56
10	Pembantu	-	-	-
11	Lainnya	-	-	-
	JUMLAH	973	977	1.950

9. Rekapitulasi Data Kependudukan Kelurahan Bukit Surungan

9.1. Rekapitulasi Data Kependudukan berdasarkan Agama Kelurahan Bukit Surungan

No	Agama	Jenis Kelamin (jiwa)		Total (jiwa)
		Laki-Laki	Perempuan	
1	Islam	1.316	1.364	2.680
2	Kristen	-	-	-
3	Katholik	-	-	-
4	Hindu	-	-	-
5	Budha	-	-	-
6	Konghucu	-	-	-
7	Kepercayaan	-	-	-
	JUMLAH	1.316	1.364	2.680

9.2. Rekapitulasi Data Kependudukan berdasarkan Status Perkawinan Kelurahan Bukit Surungan

No	Status Perkawinan	Jenis Kelamin (jiwa)		Total (Jiwa)
		Laki-Laki	Perempuan	
1	Belum Kawin	729	651	1.380
2	Kawin	547	562	1.109
3	Cerai Hidup	25	47	72
4	Cerai Mati	15	104	119
	JUMLAH	1.316	1.364	2.680

9.3. Rekapitulasi Data Kependudukan berdasarkan Kelompok Umur Kelurahan Bukit Surungan

No	Kelompok Umur	Jenis Kelamin (jiwa)		Total (Jiwa)
		Laki-Laki	Perempuan	
1	00-04	122	110	232
2	05-09	131	118	249
3	10-14	120	101	221
4	15-19	90	117	207
5	20-24	125	125	250
6	25-29	117	133	250
7	30-34	99	106	205
8	35-39	98	83	181
9	40-44	76	74	150
10	45-49	92	85	177
11	50-54	74	66	140
12	55-59	61	72	133
13	60-64	38	63	101
14	65-69	44	40	84
15	70-74	10	35	45
16	>75	19	36	55
	JUMLAH	1.316	1.364	2.680

9.4. Rekapitulasi Data Kependudukan berdasarkan Pendidikan Kelurahan Bukit Surungan

No	Pendidikan Terakhir	Jenis Kelamin (jiwa)		Total (Jiwa)
		Laki-Laki	Perempuan	
1	Tidak/Belum Sekolah	241	232	473
2	Belum Tamat SD/Sederajat	161	123	284
3	Tamat SD/Sederajat	119	121	240
4	SLTP/Sederajat	140	163	303
5	SLTA/Sederajat	445	379	824
6	Diploma I/II	13	34	47
7	Akademi/Diploma III/S.Muda	37	66	103
8	Diploma IV/Strata I	133	217	350
9	Strata II	25	26	51
10	Strata III	2	3	5
	JUMLAH	1.316	1.364	2.680

9.5. Rekapitulasi Data Kependudukan berdasarkan Pekerjaan Kelurahan Bukit Surungan

No	Kelompok Pekerjaan	Jenis Kelamin (jiwa)		Total (Jiwa)
		Laki-Laki	Perempuan	
1	Belum/Tidak Bekerja	287	277	564
2	Aparatur/Pejabat Negara	63	76	139
3	Tenaga Pengajar	18	40	58
4	Wiraswasta	517	155	672
5	Pertanian/Peternakan	48	7	55
6	Nelayan	-	-	-
7	Agama dan Kepercayaan	-	-	-
8	Pelajar/Mahasiswa	362	338	700
9	Tenaga Kesehatan	3	16	19
10	Pensiunan	17	24	41
11	Lainnya	1	431	432
	JUMLAH	1.316	1.364	2.680

9.6. Rekapitulasi Data Kependudukan berdasarkan Golongan Darah Kelurahan Bukit Surungan

No	Golongan Darah	Jenis Kelamin (jiwa)		Total (Jiwa)
		Laki-Laki	Perempuan	
1	A	132	145	277
2	B	97	121	218
3	AB	48	45	93
4	O	238	268	506
5	A+	9	12	21
6	A-	-	-	-
7	B+	3	8	11
8	B-	-	-	-
9	AB+	-	1	1
10	AB-	-	2	2
11	O+	6	8	14
12	O-	3	2	5
13	Tidak Tahu	780	752	1.532
	JUMLAH	1.316	1.364	2.680

9.7. Rekapitulasi Data Kependudukan berdasarkan Status Hubungan dalam Keluarga Kelurahan Bukit Surungan

No	Status Hubungan Dalam Keluarga	Jenis Kelamin (jiwa)		Total (Jiwa)
		Laki-Laki	Perempuan	
1	Kepala Keluarga	610	185	795
2	Suami	-	-	-
3	Isteri	-	525	525
4	Anak	668	606	1.274
5	Menantu	-	-	-
6	Cucu	3	7	10
7	Orang Tua	-	4	4
8	Mertua	-	6	6
9	Famili Lain	34	31	65
10	Pembantu	-	-	-
11	Lainnya	1	-	1
	JUMLAH	1.316	1.364	2.680

10. Rekapitulasi Data Kependudukan Kelurahan Pasar Usang

10.1. Rekapitulasi Data Kependudukan berdasarkan Agama Kelurahan Pasar Usang

No	Agama	Jenis Kelamin (jiwa)		Total (Jiwa)
		Laki-Laki	Perempuan	
1	Islam	1.906	1.940	3.846
2	Kristen	7	5	12
3	Katholik	26	31	57
4	Hindu	-	-	-
5	Budha	20	23	43
6	Konghucu	-	-	-
7	Kepercayaan	-	-	-
	JUMLAH	1.959	1.999	3.958

10.2. Rekapitulasi Data Kependudukan berdasarkan Status Perkawinan Kelurahan Pasar Usang

No	Status Perkawinan	Jenis Kelamin (jiwa)		Total (Jiwa)
		Laki-Laki	Perempuan	
1	Belum Kawin	1.064	937	2.001
2	Kawin	828	837	1.665
3	Cerai Hidup	35	67	102
4	Cerai Mati	32	158	190
	JUMLAH	1.959	1.999	3.958

10.3. Rekapitulasi Data Kependudukan berdasarkan Kelompok Umur Kelurahan Pasar Usang

No	Kelompok Umur	Jenis Kelamin (jiwa)		Total (Jiwa)
		Laki-Laki	Perempuan	
1	00-04	157	146	303
2	05-09	160	168	328

No	Kelompok Umur	Jenis Kelamin (jiwa)		Total (Jiwa)
		Laki-Laki	Perempuan	
3	10-14	187	176	363
4	15-19	171	189	360
5	20-24	185	165	350
6	25-29	147	153	300
7	30-34	135	128	263
8	35-39	127	128	255
9	40-44	152	144	296
10	45-49	136	144	280
11	50-54	128	114	242
12	55-59	98	96	194
13	60-64	55	84	139
14	65-69	57	74	131
15	70-74	34	38	72
16	>75	30	52	82
	JUMLAH	1.959	1.999	3.958

10.4. Rekapitulasi Data Kependudukan berdasarkan Pendidikan Kelurahan Pasar Usang

No	Pendidikan Terakhir	Jenis Kelamin (jiwa)		Total (Jiwa)
		Laki-Laki	Perempuan	
1	Tidak/Belum Sekolah	299	316	615
2	Belum Tamat SD/Sederajat	276	217	493
3	Tamat SD/Sederajat	185	180	365
4	SLTP/Sederajat	261	267	528
5	SLTA/Sederajat	662	605	1.267
6	Diploma I/II	15	34	49
7	Akademi/Diploma III/S.Muda	45	107	152
8	Diploma IV/Strata I	196	260	456
9	Strata II	19	13	32
10	Strata III	1	-	1
	JUMLAH	1.959	1.999	3.958

10.5. Rekapitulasi Data Kependudukan berdasarkan Pekerjaan Kelurahan Pasar Usang

No	Kelompok Pekerjaan	Jenis Kelamin (jiwa)		Total (Jiwa)
		Laki-Laki	Perempuan	
1	Belum/Tidak Bekerja	390	358	748
2	Aparatur/Pejabat Negara	61	76	137
3	Tenaga Pengajar	14	43	57
4	Wiraswasta	885	258	1.143
5	Pertanian/Peternakan	36	5	41
6	Nelayan	1	-	1
7	Agama dan Kepercayaan	2	-	2
8	Pelajar/Mahasiswa	540	525	1.065
9	Tenaga Kesehatan	-	11	11
10	Pensiunan	30	29	59
11	Lainnya	-	694	694
	JUMLAH	1.959	1.999	3.958

10.6. Rekapitulasi Data Kependudukan berdasarkan Golongan Darah Kelurahan Pasar Usang

No	Golongan Darah	Jenis Kelamin (jiwa)		Total (Jiwa)
		Laki-Laki	Perempuan	
1	A	177	189	366
2	B	192	207	399
3	AB	76	70	146
4	O	396	409	805
5	A+	9	20	29
6	A-	2	4	6
7	B+	22	12	34
8	B-	2	3	5
9	AB+	7	13	20
10	AB-	5	4	9

No	Golongan Darah	Jenis Kelamin (jiwa)		Total (Jiwa)
		Laki-Laki	Perempuan	
11	O+	16	20	36
12	O-	2	9	11
13	Tidak Tahu	1.053	1.039	2.092
	JUMLAH	1.959	1.999	3.958

10.7. Rekapitulasi Data Kependudukan berdasarkan Status Hubungan dalam Keluarga Kelurahan Pasar Usang

No	Status Hubungan Dalam Keluarga	Jenis Kelamin (jiwa)		Total (Jiwa)
		Laki-Laki	Perempuan	
1	Kepala Keluarga	933	270	1.203
2	Suami	-	-	-
3	Isteri	-	793	793
4	Anak	962	842	1.804
5	Menantu	-	-	-
6	Cucu	8	15	23
7	Orang Tua	-	11	11
8	Mertua	-	7	7
9	Famili Lain	51	61	112
10	Pembantu	-	-	-
11	Lainnya	5	-	5
	JUMLAH	1.959	1.999	3.958

11. Rekapitulasi Data Kependudukan Kelurahan Kampung Manggis

11.1. Rekapitulasi Data Kependudukan berdasarkan Agama Kelurahan Kampung Manggis

No	Agama	Jenis Kelamin (jiwa)		Total (Jiwa)
		Laki-Laki	Perempuan	
1	Islam	3.997	3.857	7.854
2	Kristen	36	30	66
3	Katholik	24	25	49
4	Hindu	-	-	-
5	Budha	-	-	-
6	Konghucu	-	-	-
7	Kepercayaan	-	-	-
	JUMLAH	4.057	3.912	7.969

11.2. Rekapitulasi Data Kependudukan berdasarkan Status Perkawinan Kelurahan Kampung Manggis

No	Status Perkawinan	Jenis Kelamin (jiwa)		Total (Jiwa)
		Laki-Laki	Perempuan	
1	Belum Kawin	2.196	1.828	4.024
2	Kawin	1.703	1.721	3.424
3	Cerai Hidup	83	112	195
4	Cerai Mati	75	251	326
	JUMLAH	4.057	3.912	7.969

11.3. Rekapitulasi Data Kependudukan berdasarkan Kelompok Umur Kelurahan Kampung Manggis

No	Kelompok Umur	Jenis Kelamin (jiwa)		Total (Jiwa)
		Laki-Laki	Perempuan	
1	00-04	360	331	691
2	05-09	394	355	749
3	10-14	366	355	721
4	15-19	324	328	652
5	20-24	349	326	675
6	25-29	369	336	705
7	30-34	337	303	640
8	35-39	308	293	601
9	40-44	284	285	569
10	45-49	226	204	430
11	50-54	196	193	389
12	55-59	162	194	356
13	60-64	149	138	287
14	65-69	115	116	231

No	Kelompok Umur	Jenis Kelamin (jiwa)		Total (Jiwa)
		Laki-Laki	Perempuan	
15	70-74	66	78	144
16	>75	52	77	129
	JUMLAH	4.057	3.912	7.969

11.4. Rekapitulasi Data Kependudukan berdasarkan Pendidikan Kelurahan Kampung Manggis

No	Pendidikan Terakhir	Jenis Kelamin (jiwa)		Total (Jiwa)
		Laki-Laki	Perempuan	
1	Tidak/Belum Sekolah	719	682	1.401
2	Belum Tamat SD/Sederajat	527	483	1.010
3	Tamat SD/Sederajat	492	440	932
4	SLTP/Sederajat	546	452	998
5	SLTA/Sederajat	1.272	1.113	2.385
6	Diploma I/II	23	51	74
7	Akademi/Diploma III/S.Muda	95	175	270
8	Diploma IV/Strata I	342	486	828
9	Strata II	36	28	64
10	Strata III	5	2	7
	JUMLAH	4.057	3.912	7.969

11.5. Rekapitulasi Data Kependudukan berdasarkan Pekerjaan Kelurahan Kampung Manggis

No	Kelompok Pekerjaan	Jenis Kelamin (jiwa)		Total (Jiwa)
		Laki-Laki	Perempuan	
1	Belum/Tidak Bekerja	895	784	1.679
2	Aparatur/Pejabat Negara	189	203	392
3	Tenaga Pengajar	37	66	103
4	Wiraswasta	1.737	436	2.173
5	Pertanian/Peternakan	97	19	116
6	Nelayan	-	-	-
7	Agama dan Kepercayaan	1	-	1
8	Pelajar/Mahasiswa	1.036	976	2.012
9	Tenaga Kesehatan	6	25	31
10	Pensiunan	59	45	104
11	Lainnya	-	1.358	1.358
	JUMLAH	4.057	3.912	7.969

11.6. Rekapitulasi Data Kependudukan berdasarkan Golongan Darah Kelurahan Kampung Manggis

No	Golongan Darah	Jenis Kelamin (jiwa)		Total (Jiwa)
		Laki-Laki	Perempuan	
1	A	297	302	599
2	B	276	332	608
3	AB	142	131	273
4	O	731	694	1.425
5	A+	35	59	94
6	A-	2	-	2
7	B+	24	32	56
8	B-	2	3	5
9	AB+	13	15	28
10	AB-	-	-	-
11	O+	21	30	51
12	O-	9	8	17
13	Tidak Tahu	2.505	2.306	4.811
	JUMLAH	4.057	3.912	7.969

11.7. Rekapitulasi Data Kependudukan berdasarkan Status Hubungan dalam Keluarga Kelurahan Kampung Manggis

No	Status Hubungan Dalam Keluarga	Jenis Kelamin (jiwa)		Total (Jiwa)
		Laki-Laki	Perempuan	
1	Kepala Keluarga	1.903	424	2.327
2	Suami	-	-	-
3	Isteri	-	1.646	1.646
4	Anak	2.002	1.706	3.708

No	Status Hubungan Dalam Keluarga	Jenis Kelamin (jiwa)		Total (Jiwa)
		Laki-Laki	Perempuan	
5	Menantu	-	-	-
6	Cucu	13	15	28
7	Orang Tua	1	13	14
8	Mertua	2	23	25
9	Famili Lain	132	82	214
10	Pembantu	-	-	-
11	Lainnya	4	3	7
	JUMLAH	4.057	3.912	7.969

12. Rekapitulasi Data Kependudukan Kelurahan Silaing Bawah

12.1. Rekapitulasi Data Kependudukan berdasarkan Agama Kelurahan Silaing Bawah

No	Agama	Jenis Kelamin (jiwa)		Total (Jiwa)
		Laki-Laki	Perempuan	
1	Islam	3.210	3.164	6.374
2	Kristen	44	46	90
3	Katholik	38	29	67
4	Hindu	-	-	-
5	Budha	-	-	-
6	Konghucu	-	-	-
7	Kepercayaan	-	-	-
	JUMLAH	3.292	3.239	6.531

12.2. Rekapitulasi Data Kependudukan berdasarkan Status Perkawinan Kelurahan Silaing Bawah

No	Status Perkawinan	Jenis Kelamin (jiwa)		Total (Jiwa)
		Laki-Laki	Perempuan	
1	Belum Kawin	1.764	1.479	3.243
2	Kawin	1.432	1.470	2.902
3	Cerai Hidup	53	65	118
4	Cerai Mati	43	225	268
	JUMLAH	3.292	3.239	6.531

12.3. Rekapitulasi Data Kependudukan berdasarkan Kelompok Umur Kelurahan Silaing Bawah

No	Kelompok Umur	Jenis Kelamin (jiwa)		Total (Jiwa)
		Laki-Laki	Perempuan	
1	00-04	265	241	506
2	05-09	297	245	542
3	10-14	309	314	623
4	15-19	312	270	582
5	20-24	279	273	552
6	25-29	296	293	589
7	30-34	242	237	479
8	35-39	237	238	475
9	40-44	217	222	439
10	45-49	195	175	370
11	50-54	166	175	341
12	55-59	169	183	352
13	60-64	129	131	260
14	65-69	92	99	191
15	70-74	46	60	106
16	>75	41	83	124
	JUMLAH	3.292	3.239	6.531

12.4. Rekapitulasi Data Kependudukan berdasarkan Pendidikan Kelurahan Silaing Bawah

No	Pendidikan Terakhir	Jenis Kelamin (jiwa)		Total (Jiwa)
		Laki-Laki	Perempuan	
1	Tidak/Belum Sekolah	540	483	1.023
2	Belum Tamat SD/Sederajat	423	376	799
3	Tamat SD/Sederajat	314	318	632
4	SLTP/Sederajat	368	326	694

No	Pendidikan Terakhir	Jenis Kelamin (jiwa)		Total (Jiwa)
		Laki-Laki	Perempuan	
5	SLTA/Sederajat	1.054	860	1.914
6	Diploma I/II	17	58	75
7	Akademi/Diploma III/S.Muda	92	161	253
8	Diploma IV/Strata I	407	590	997
9	Strata II	71	65	136
10	Strata III	6	2	8
	JUMLAH	3.292	3.239	6.531

12.5. Rekapitulasi Data Kependudukan berdasarkan Pekerjaan Kelurahan Silaing Bawah

No	Kelompok Pekerjaan	Jenis Kelamin (jiwa)		Total (Jiwa)
		Laki-Laki	Perempuan	
1	Belum/Tidak Bekerja	673	557	1.230
2	Aparatur/Pejabat Negara	290	283	573
3	Tenaga Pengajar	42	87	129
4	Wiraswasta	1.193	303	1.496
5	Pertanian/Peternakan	57	9	66
6	Nelayan	-	-	-
7	Agama dan Kepercayaan	4	-	4
8	Pelajar/Mahasiswa	927	856	1.783
9	Tenaga Kesehatan	7	34	41
10	Pensiunan	99	91	190
11	Lainnya	-	1.019	1.019
	JUMLAH	3.292	3.239	6.531

12.6. Rekapitulasi Data Kependudukan berdasarkan Golongan Darah Kelurahan Silaing Bawah

No	Golongan Darah	Jenis Kelamin (jiwa)		Total (Jiwa)
		Laki-Laki	Perempuan	
1	A	343	363	706
2	B	336	361	697
3	AB	133	150	283
4	O	681	692	1.373
5	A+	33	19	52
6	A-	-	-	-
7	B+	29	32	61
8	B-	-	2	2
9	AB+	12	12	24
10	AB-	2	1	3
11	O+	20	19	39
12	O-	7	8	15
13	Tidak Tahu	1.696	1.580	3.276
	JUMLAH	3.292	3.239	6.531

12.7. Rekapitulasi Data Kependudukan berdasarkan Status Hubungan dalam Keluarga Kelurahan Silaing Bawah

No	Status Hubungan Dalam Keluarga	Jenis Kelamin (jiwa)		Total (Jiwa)
		Laki-Laki	Perempuan	
1	Kepala Keluarga	1.562	356	1.918
2	Suami	-	-	-
3	Isteri	-	1.399	1.399
4	Anak	1.644	1.384	3.028
5	Menantu	-	-	-
6	Cucu	11	12	23
7	Orang Tua	2	5	7
8	Mertua	1	17	18
9	Famili Lain	72	66	138
10	Pembantu	-	-	-
11	Lainnya	-	-	-
	JUMLAH	3.292	3.239	6.531

13. Rekapitulasi Data Kependudukan Kelurahan Silaing Atas

13.1. Rekapitulasi Data Kependudukan berdasarkan Agama Kelurahan Silaing Atas

No	Agama	Jenis Kelamin (jiwa)		Total (jiwa)
		Laki-Laki	Perempuan	
1	Islam	1.257	1.221	2.478
2	Kristen	34	22	56
3	Katholik	20	17	37
4	Hindu	-	-	-
5	Budha	-	-	-
6	Konghucu	-	-	-
7	Kepercayaan	-	-	-
	JUMLAH	1.311	1.260	2.571

13.2. Rekapitulasi Data Kependudukan berdasarkan Status Perkawinan Kelurahan Silaing Atas

No	Status Perkawinan	Jenis Kelamin (jiwa)		Total (jiwa)
		Laki-Laki	Perempuan	
1	Belum Kawin	728	582	1.310
2	Kawin	544	548	1.092
3	Cerai Hidup	27	40	67
4	Cerai Mati	12	90	102
	JUMLAH	1.311	1.260	2.571

13.3. Rekapitulasi Data Kependudukan berdasarkan Kelompok Umur Kelurahan Silaing Atas

No	Kelompok Umur	Jenis Kelamin (jiwa)		Total (jiwa)
		Laki-Laki	Perempuan	
1	00-04	94	102	196
2	05-09	128	107	235
3	10-14	141	105	246
4	15-19	111	90	201
5	20-24	96	107	203
6	25-29	117	89	206
7	30-34	87	95	182
8	35-39	89	98	187
9	40-44	120	98	218
10	45-49	93	74	167
11	50-54	70	61	131
12	55-59	52	55	107
13	60-64	36	54	90
14	65-69	31	52	83
15	70-74	28	31	59
16	>75	18	42	60
	JUMLAH	1.311	1.260	2.571

13.4. Rekapitulasi Data Kependudukan berdasarkan Pendidikan Kelurahan Silaing Atas

No	Pendidikan Terakhir	Jenis Kelamin (jiwa)		Total (jiwa)
		Laki-Laki	Perempuan	
1	Tidak/Belum Sekolah	219	217	436
2	Belum Tamat SD/Sederajat	180	124	304
3	Tamat SD/Sederajat	109	108	217
4	SLTP/Sederajat	161	153	314
5	SLTA/Sederajat	473	381	854
6	Diploma I/II	9	24	33
7	Akademi/Diploma III/S.Muda	18	84	102
8	Diploma IV/Strata I	130	165	295
9	Strata II	11	4	15
10	Strata III	1	-	1
	JUMLAH	1.311	1.260	2.571

13.5. Rekapitulasi Data Kependudukan berdasarkan Pekerjaan Kelurahan Silaing Atas

No	Kelompok Pekerjaan	Jenis Kelamin (jiwa)		Total (jiwa)
		Laki-Laki	Perempuan	
1	Belum/Tidak Bekerja	265	253	518
2	Aparatur/Pejabat Negara	124	59	183

No	Kelompok Pekerjaan	Jenis Kelamin (jiwa)		Total (Jiwa)
		Laki-Laki	Perempuan	
3	Tenaga Pengajar	8	33	41
4	Wiraswasta	496	119	615
5	Pertanian/Peternakan	11	5	16
6	Nelayan	1	-	1
7	Agama dan Kepercayaan	1	-	1
8	Pelajar/Mahasiswa	374	295	669
9	Tenaga Kesehatan	1	17	18
10	Pensiunan	30	29	59
11	Lainnya	-	450	450
	JUMLAH	1.311	1.260	2.571

13.6. Rekapitulasi Data Kependudukan berdasarkan Golongan Darah Kelurahan Silaing Atas

No	Golongan Darah	Jenis Kelamin (jiwa)		Total (Jiwa)
		Laki-Laki	Perempuan	
1	A	106	138	244
2	B	122	115	237
3	AB	43	55	98
4	O	310	296	606
5	A+	11	10	21
6	A-	-	1	1
7	B+	10	12	22
8	B-	2	1	3
9	AB+	3	5	8
10	AB-	1	-	1
11	O+	8	1	9
12	O-	3	-	3
13	Tidak Tahu	692	626	1.318
	JUMLAH	1.311	1.260	2.571

13.7. Rekapitulasi Data Kependudukan berdasarkan Status Hubungan dalam Keluarga Kelurahan Silaing Atas

No	Status Hubungan Dalam Keluarga	Jenis Kelamin (jiwa)		Total (Jiwa)
		Laki-Laki	Perempuan	
1	Kepala Keluarga	603	154	757
2	Suami	-	-	-
3	Isteri	-	525	525
4	Anak	658	535	1.193
5	Menantu	-	-	-
6	Cucu	7	6	13
7	Orang Tua	1	4	5
8	Mertua	-	6	6
9	Famili Lain	40	29	69
10	Pembantu	-	-	-
11	Lainnya	2	1	3
	JUMLAH	1.311	1.260	2.571

14. Rekapitulasi Data Kependudukan Kelurahan Pasar Baru

14.1. Rekapitulasi Data Kependudukan berdasarkan Agama Kelurahan Pasar Baru

No	Agama	Jenis Kelamin (jiwa)		Total (Jiwa)
		Laki-Laki	Perempuan	
1	Islam	870	873	1.743
2	Kristen	2	3	5
3	Katholik	1	1	2
4	Hindu	-	-	-
5	Budha	-	1	1
6	Konghucu	1	-	1
7	Kepercayaan	-	-	-
	JUMLAH	874	878	1.752

14.2. Rekapitulasi Data Kependudukan berdasarkan Status Perkawinan Kelurahan Pasar Baru

No	Status Perkawinan	Jenis Kelamin (jiwa)		Total (Jiwa)
		Laki-Laki	Perempuan	
1	Belum Kawin	485	425	910
2	Kawin	362	376	738
3	Cerai Hidup	18	23	41
4	Cerai Mati	9	54	63
	JUMLAH	874	878	1.752

14.3. Rekapitulasi Data Kependudukan berdasarkan Kelompok Umur Kelurahan Pasar Baru

No	Kelompok Umur	Jenis Kelamin (jiwa)		Total (Jiwa)
		Laki-Laki	Perempuan	
1	00-04	87	76	163
2	05-09	87	74	161
3	10-14	81	77	158
4	15-19	75	96	171
5	20-24	78	77	155
6	25-29	66	70	136
7	30-34	60	64	124
8	35-39	66	57	123
9	40-44	55	62	117
10	45-49	68	58	126
11	50-54	50	54	104
12	55-59	40	36	76
13	60-64	29	28	57
14	65-69	15	22	37
15	70-74	11	15	26
16	>75	6	12	18
	JUMLAH	874	878	1.752

14.4. Rekapitulasi Data Kependudukan berdasarkan Pendidikan Kelurahan Pasar Baru

No	Pendidikan Terakhir	Jenis Kelamin (jiwa)		Total (Jiwa)
		Laki-Laki	Perempuan	
1	Tidak/Belum Sekolah	168	152	320
2	Belum Tamat SD/Sederajat	123	113	236
3	Tamat SD/Sederajat	97	106	203
4	SLTP/Sederajat	123	114	237
5	SLTA/Sederajat	278	243	521
6	Diploma I/II	12	20	32
7	Akademi/Diploma III/S.Muda	18	42	60
8	Diploma IV/Strata I	51	86	137
9	Strata II	3	2	5
10	Strata III	1	-	1
	JUMLAH	874	878	1.752

14.5. Rekapitulasi Data Kependudukan berdasarkan Pekerjaan Kelurahan Pasar Baru

No	Kelompok Pekerjaan	Jenis Kelamin (jiwa)		Total (Jiwa)
		Laki-Laki	Perempuan	
1	Belum/Tidak Bekerja	193	168	361
2	Aparatur/Pejabat Negara	7	8	15
3	Tenaga Pengajar	6	13	19
4	Wiraswasta	414	147	561
5	Pertanian/Peternakan	13	4	17
6	Nelayan	-	-	-
7	Agama dan Kepercayaan	-	-	-
8	Pelajar/Mahasiswa	237	244	481
9	Tenaga Kesehatan	1	3	4
10	Pensiunan	3	4	7
11	Lainnya	-	287	287
	JUMLAH	874	878	1.752

14.6. Rekapitulasi Data Kependudukan berdasarkan Golongan Darah Kelurahan Pasar Baru

No	Golongan Darah	Jenis Kelamin (jiwa)		Total (Jiwa)
		Laki-Laki	Perempuan	
1	A	61	69	130
2	B	40	51	91
3	AB	32	23	55
4	O	154	161	315
5	A+	4	9	13
6	A-	-	-	-
7	B+	2	7	9
8	B-	-	1	1
9	AB+	-	2	2
10	AB-	-	-	-
11	O+	4	8	12
12	O-	-	1	1
13	Tidak Tahu	577	546	1.123
	JUMLAH	874	878	1.752

14.7. Rekapitulasi Data Kependudukan berdasarkan Status Hubungan dalam Keluarga Kelurahan Pasar Baru

No	Status Hubungan Dalam Keluarga	Jenis Kelamin (jiwa)		Total (Jiwa)
		Laki-Laki	Perempuan	
1	Kepala Keluarga	400	100	500
2	Suami	-	-	-
3	Isteri	-	349	349
4	Anak	439	395	834
5	Menantu	-	-	-
6	Cucu	4	4	8
7	Orang Tua	-	3	3
8	Mertua	1	3	4
9	Famili Lain	29	24	53
10	Pembantu	-	-	-
11	Lainnya	1	-	1
	JUMLAH	874	878	1.752

15. Rekapitulasi Data Kependudukan Kelurahan Tanah Hitam

15.1. Rekapitulasi Data Kependudukan berdasarkan Agama Kelurahan Tanah Hitam

No	Agama	Jenis Kelamin (jiwa)		Total (Jiwa)
		Laki-Laki	Perempuan	
1	Islam	1.906	1.944	3.850
2	Kristen	1	3	4
3	Katholik	4	4	8
4	Hindu	-	-	-
5	Budha	-	-	-
6	Konghucu	-	-	-
7	Kepercayaan	-	-	-
	JUMLAH	1.911	1.951	3.862

15.2. Rekapitulasi Data Kependudukan berdasarkan Status Perkawinan Kelurahan Tanah Hitam

No	Status Perkawinan	Jenis Kelamin (jiwa)		Total (Jiwa)
		Laki-Laki	Perempuan	
1	Belum Kawin	1.038	906	1.944
2	Kawin	787	813	1.600
3	Cerai Hidup	45	72	117
4	Cerai Mati	41	160	201
	JUMLAH	1.911	1.951	3.862

15.3. Rekapitulasi Data Kependudukan berdasarkan Kelompok Umur Kelurahan Tanah Hitam

No	Kelompok Umur	Jenis Kelamin (jiwa)		Total (Jiwa)
		Laki-Laki	Perempuan	
1	00-04	143	157	300
2	05-09	172	174	346
3	10-14	173	148	321

No	Kelompok Umur	Jenis Kelamin (jiwa)		Total (Jiwa)
		Laki-Laki	Perempuan	
4	15-19	161	158	319
5	20-24	196	190	386
6	25-29	149	173	322
7	30-34	139	127	266
8	35-39	145	132	277
9	40-44	146	123	269
10	45-49	115	129	244
11	50-54	117	98	215
12	55-59	85	109	194
13	60-64	65	81	146
14	65-69	58	57	115
15	70-74	26	45	71
16	>75	21	50	71
	JUMLAH	1.911	1.951	3.862

15.4. Rekapitulasi Data Kependudukan berdasarkan Pendidikan Kelurahan Tanah Hitam

No	Pendidikan Terakhir	Jenis Kelamin (jiwa)		Total (Jiwa)
		Laki-Laki	Perempuan	
1	Tidak/Belum Sekolah	295	316	611
2	Belum Tamat SD/Sederajat	272	228	500
3	Tamat SD/Sederajat	266	245	511
4	SLTP/Sederajat	313	273	586
5	SLTA/Sederajat	596	604	1.200
6	Diploma I/II	12	29	41
7	Akademi/Diploma III/S.Muda	34	70	104
8	Diploma IV/Strata I	113	165	278
9	Strata II	9	21	30
10	Strata III	1	-	1
	JUMLAH	1.911	1.951	3.862

15.5. Rekapitulasi Data Kependudukan berdasarkan Pekerjaan Kelurahan Tanah Hitam

No	Kelompok Pekerjaan	Jenis Kelamin (jiwa)		Total (Jiwa)
		Laki-Laki	Perempuan	
1	Belum/Tidak Bekerja	386	380	766
2	Aparatur/Pejabat Negara	62	62	124
3	Tenaga Pengajar	14	30	44
4	Wiraswasta	898	229	1.127
5	Pertanian/Peternakan	23	2	25
6	Nelayan	-	-	-
7	Agama dan Kepercayaan	3	-	3
8	Pelajar/Mahasiswa	512	478	990
9	Tenaga Kesehatan	1	8	9
10	Pensiunan	12	14	26
11	Lainnya	-	748	748
	JUMLAH	1.911	1.951	3.862

15.6. Rekapitulasi Data Kependudukan berdasarkan Golongan Darah Kelurahan Tanah Hitam

No	Golongan Darah	Jenis Kelamin (jiwa)		Total (Jiwa)
		Laki-Laki	Perempuan	
1	A	181	173	354
2	B	132	187	319
3	AB	74	81	155
4	O	394	381	775
5	A+	10	20	30
6	A-	-	-	-
7	B+	14	15	29
8	B-	-	1	1
9	AB+	6	10	16
10	AB-	1	2	3
11	O+	11	15	26

No	Golongan Darah	Jenis Kelamin (jiwa)		Total (Jiwa)
		Laki-Laki	Perempuan	
12	O-	9	3	12
13	Tidak Tahu	1.079	1.063	2.142
	JUMLAH	1.911	1.951	3.862

15.7. Rekapitulasi Data Kependudukan berdasarkan Status Hubungan dalam Keluarga Kelurahan Tanah Hitam

No	Status Hubungan Dalam Keluarga	Jenis Kelamin (jiwa)		Total (Jiwa)
		Laki-Laki	Perempuan	
1	Kepala Keluarga	908	297	1.205
2	Suami	-	-	-
3	Isteri	-	755	755
4	Anak	932	837	1.769
5	Menantu	-	-	-
6	Cucu	9	11	20
7	Orang Tua	-	4	4
8	Mertua	1	11	12
9	Famili Lain	60	36	96
10	Pembantu	-	-	-
11	Lainnya	1	-	1
	JUMLAH	1.911	1.951	3.862

16. Rekapitulasi Data Kependudukan Kelurahan Balai Balai

16.1. Rekapitulasi Data Kependudukan berdasarkan Agama Kelurahan Balai Balai

No	Agama	Jenis Kelamin (jiwa)		Total (Jiwa)
		Laki-Laki	Perempuan	
1	Islam	3.183	3.157	6.340
2	Kristen	2	3	5
3	Katholik	2	4	6
4	Hindu	-	-	-
5	Budha	-	-	-
6	Konghucu	-	-	-
7	Kepercayaan	-	-	-
	JUMLAH	3.187	3.164	6.351

16.2. Rekapitulasi Data Kependudukan berdasarkan Status Perkawinan Kelurahan Balai Balai

No	Status Perkawinan	Jenis Kelamin (jiwa)		Total (Jiwa)
		Laki-Laki	Perempuan	
1	Belum Kawin	1.773	1.489	3.262
2	Kawin	1.314	1.349	2.663
3	Cerai Hidup	66	109	175
4	Cerai Mati	34	217	251
	JUMLAH	3.187	3.164	6.351

16.3. Rekapitulasi Data Kependudukan berdasarkan Kelompok Umur Kelurahan Balai Balai

No	Kelompok Umur	Jenis Kelamin (jiwa)		Total (Jiwa)
		Laki-Laki	Perempuan	
1	00-04	247	221	468
2	05-09	281	250	531
3	10-14	351	298	649
4	15-19	277	299	576
5	20-24	298	268	566
6	25-29	263	270	533
7	30-34	212	219	431
8	35-39	228	241	469
9	40-44	219	219	438
10	45-49	225	202	427
11	50-54	161	169	330
12	55-59	148	137	285
13	60-64	101	138	239
14	65-69	86	90	176
15	70-74	54	72	126

No	Kelompok Umur	Jenis Kelamin (jiwa)		Total (Jiwa)
		Laki-Laki	Perempuan	
16	>75	36	71	107
	JUMLAH	3.187	3.164	6.351

16.4. Rekapitulasi Data Kependudukan berdasarkan Pendidikan Kelurahan Balai Balai

No	Pendidikan Terakhir	Jenis Kelamin (jiwa)		Total (Jiwa)
		Laki-Laki	Perempuan	
1	Tidak/Belum Sekolah	524	461	985
2	Belum Tamat SD/Sederajat	445	381	826
3	Tamat SD/Sederajat	353	349	702
4	SLTP/Sederajat	427	396	823
5	SLTA/Sederajat	1.066	963	2.029
6	Diploma I/II	19	56	75
7	Akademi/Diploma III/S.Muda	65	127	192
8	Diploma IV/Strata I	268	413	681
9	Strata II	18	17	35
10	Strata III	2	1	3
	JUMLAH	3.187	3.164	6.351

16.5. Rekapitulasi Data Kependudukan berdasarkan Pekerjaan Kelurahan Balai Balai

No	Kelompok Pekerjaan	Jenis Kelamin (jiwa)		Total (Jiwa)
		Laki-Laki	Perempuan	
1	Belum/Tidak Bekerja	660	551	1.211
2	Aparatur/Pejabat Negara	95	133	228
3	Tenaga Pengajar	19	65	84
4	Wiraswasta	1.422	410	1.832
5	Pertanian/Peternakan	35	6	41
6	Nelayan	1	-	1
7	Agama dan Kepercayaan	5	-	5
8	Pelajar/Mahasiswa	911	860	1.771
9	Tenaga Kesehatan	4	20	24
10	Pensiunan	34	46	80
11	Lainnya	1	1.073	1.074
	JUMLAH	3.187	3.164	6.351

16.6. Rekapitulasi Data Kependudukan berdasarkan Golongan Darah Kelurahan Balai Balai

No	Golongan Darah	Jenis Kelamin (jiwa)		Total (Jiwa)
		Laki-Laki	Perempuan	
1	A	256	294	550
2	B	253	293	546
3	AB	125	143	268
4	O	538	535	1.073
5	A+	20	37	57
6	A-	1	-	1
7	B+	19	33	52
8	B-	1	-	1
9	AB+	9	12	21
10	AB-	1	2	3
11	O+	14	22	36
12	O-	5	5	10
13	Tidak Tahu	1.945	1.788	3.733
	JUMLAH	3.187	3.164	6.351

16.7. Rekapitulasi Data Kependudukan berdasarkan Status Hubungan dalam Keluarga Kelurahan Balai Balai

No	Status Hubungan Dalam Keluarga	Jenis Kelamin (jiwa)		Total (Jiwa)
		Laki-Laki	Perempuan	
1	Kepala Keluarga	1.480	407	1.887
2	Suami	-	-	-
3	Isteri	-	1.267	1.267
4	Anak	1.580	1.374	2.954
5	Menantu	-	-	-

No	Status Hubungan Dalam Keluarga	Jenis Kelamin (jiwa)		Total (Jiwa)
		Laki-Laki	Perempuan	
6	Cucu	26	17	43
7	Orang Tua	-	5	5
8	Mertua	-	13	13
9	Famili Lain	98	80	178
10	Pembantu	-	-	-
11	Lainnya	3	1	4
	JUMLAH	3.187	3.164	6.351

D. KEPEMILIKAN DOKUMEN KEPENDUDUKAN

1. Rekapitulasi Data Kependudukan Berdasarkan Kepemilikan Kartu Keluarga

Kelurahan / Kecamatan	Kepemilikan KK						Jumlah KK		
	Sudah			Belum			Lk	Pr	Jml
	Lk	Pr	(%)	Lk	Pr	(%)			
Ganting	787	174	100	0	0	0,00	787	174	961
Sigando	503	114	100	0	0	0,00	503	114	617
Ekor Lubuk	645	191	100	0	0	0,00	645	191	836
Ngalau	794	194	100	0	0	0,00	794	194	988
Guguk Malintang	1.624	397	99,95	1	0	0,05	1.625	397	2.022
Koto Panjang	1.143	296	99,93	1	0	0,07	1.144	296	1.440
Koto Katik	314	96	100	0	0	0,00	314	96	410
Tanah Pak Lambik	476	110	99,83	0	1	0,17	476	111	587
Kec. Padang Panjang Timur	6.286	1.572	99,96	2	1	0,04	6.288	1.573	7.861
Bukit Surungan	610	184	99,87	0	1	0,13	610	185	795
Pasar Usang	932	270	99,92	1	0	0,08	933	270	1.203
Kampung Manggis	1.903	424	100	0	0	0,00	1.903	424	2.327
Silaing Bawah	1.562	356	100	0	0	0,00	1.562	356	1.918
Silaing Atas	603	153	99,87	0	1	0,13	603	154	757
Pasar Baru	400	100	100	0	0	0,00	400	100	500
Tanah Hitam	907	296	99,83	1	1	0,17	908	297	1.205
Balai-Balai	1.480	407	100	0	0	0,00	1.480	407	1.887
Kec. Padang Panjang Barat	8.397	2.190	99,95	2	3	0,05	8.399	2.193	10.592
Kota Padang Panjang	14.683	3.762	99,96	4	4	0,04	14.687	3.766	18.453

2. Rekapitulasi Data Kependudukan Berdasarkan Kepemilikan dan Perekaman Kartu Tanda Penduduk

2.1. Rekapitulasi Data Kependudukan Berdasarkan Kepemilikan KTP elektronik

Kelurahan/ Kecamatan	Kepemilikan KTP el						Wajib KTP		
	Ada KTP el			Belum KTP el			Lk	Pr	Jml
	Lk	Pr	%	Lk	Pr	%			
Ganting	1.172	1.188	96,68	40	41	3,32	1.212	1.229	2.441
Sigando	745	727	96,34	36	20	3,66	781	747	1.528
Ekor Lubuk	999	974	97,53	28	22	2,47	1.027	996	2.023
Ngalau	1.114	1.158	96,85	44	30	3,15	1.158	1.188	2.346
Guguk Malintang	2.379	2.536	96,39	82	102	3,61	2.461	2.638	5.099
Koto Panjang	1.721	1.705	96,67	60	58	3,33	1.781	1.763	3.544
Koto Katik	471	473	96,52	16	18	3,48	487	491	978
Tanah Pak Lambik	685	676	96,87	25	19	3,13	710	695	1.405
Kec. Padang Panjang Timur	9.286	9.437	96,69	331	310	3,31	9.617	9.747	19.364
Bukit Surungan	896	992	97,37	28	23	2,63	924	1.015	1.939
Pasar Usang	1.367	1.428	96,98	48	39	3,02	1.415	1.467	2.882
Kampung Manggis	2.787	2.720	97,13	71	92	2,87	2.858	2.812	5.670
Silaing Bawah	2.274	2.330	97,01	84	58	2,99	2.358	2.388	4.746
Silaing Atas	892	903	97,08	30	24	2,92	922	927	1.849
Pasar Baru	583	599	95,94	23	27	4,06	606	626	1.232
Tanah Hitam	1.348	1.391	96,85	40	49	3,15	1.388	1.440	2.828
Balai-Balai	2.172	2.245	96,59	69	87	3,41	2.241	2.332	4.573
Kec. Padang Panjang Barat	12.319	12.608	96,92	393	399	3,08	12.712	13.007	25.719
Kota Padang Panjang	21.605	22.045	96,82	724	709	3,18	22.329	22.754	45.083

2.2. Rekapitulasi Data Kependudukan Berdasarkan Perekaman KTP elektronik

Kelurahan/ Kecamatan	Perekaman KTP el						Wajib KTP		
	Sudah Rekam KTP el			Belum Rekam KTP el			Lk	Pr	Jml
	Lk	Pr	%	Lk	Pr	%			
Ganting	1.180	1.199	97,46	32	30	2,54	1.212	1.229	2.441
Sigando	754	731	97,19	27	16	2,81	781	747	1.528
Ekor Lubuk	1.005	975	97,87	22	21	2,13	1.027	996	2.023
Ngalau	1.127	1.165	97,70	31	23	2,30	1.158	1.188	2.346
Guguk Malintang	2.397	2.559	97,20	64	79	2,80	2.461	2.638	5.099
Koto Panjang	1.738	1.717	97,49	43	46	2,51	1.781	1.763	3.544
Koto Katik	473	478	97,24	14	13	2,76	487	491	978
Tanah Pak Lambik	691	680	97,58	19	15	2,42	710	695	1.405
Kec. Padang Panjang Timur	9.365	9.504	97,44	252	243	2,56	9.617	9.747	19.364
Bukit Surungan	906	999	98,25	18	16	1,75	924	1.015	1.939
Pasar Usang	1.376	1.436	97,57	39	31	2,43	1.415	1.467	2.882
Kampung Manggis	2.804	2.749	97,94	54	63	2,06	2.858	2.812	5.670
Silaing Bawah	2.296	2.339	97,66	62	49	2,34	2.358	2.388	4.746
Silaing Atas	900	908	97,78	22	19	2,22	922	927	1.849
Pasar Baru	589	605	96,92	17	21	3,08	606	626	1.232
Tanah Hitam	1.359	1.401	97,60	29	39	2,40	1.388	1.440	2.828
Balai-Balai	2.182	2.269	97,33	59	63	2,67	2.241	2.332	4.573
Kec. Padang Panjang Barat	12.412	12.706	97,66	300	301	2,34	12.712	13.007	25.719
Kota Padang Panjang	21.777	22.210	97,57	552	544	2,43	22.329	22.754	45.083

3. Rekapitulasi Data Kependudukan Berdasarkan Kepemilikan Akta Kelahiran

3.1. Rekapitulasi Data Kependudukan berdasarkan Kepemilikan Akta Kelahiran

Kelurahan/ Kecamatan	Kepemilikan Akta Kelahiran						Jumlah Penduduk		
	Sudah			Belum			Lk	Pr	Jml
	Lk	Pr	%	Lk	Pr	%			
Ganting	1.512	1.544	88,63	231	161	11,37	1.743	1.705	3.448
Sigando	1.043	997	95,95	50	36	4,05	1.093	1.033	2.126
Ekor Lubuk	1.243	1.195	88,78	168	140	11,22	1.411	1.335	2.746
Ngalau	1.576	1.621	94,33	110	82	5,67	1.686	1.703	3.389
Guguk Malintang	3.255	3.322	91,25	315	316	8,75	3.570	3.638	7.208
Koto Panjang	2.248	2.194	91,80	214	183	8,20	2.462	2.377	4.839
Koto Katik	658	635	95,71	35	23	4,29	693	658	1.351
Tanah Pak Lambik	871	891	90,36	102	86	9,64	973	977	1.950
Kec. Padang Panjang Timur	12.406	12.399	91,68	1.225	1.027	8,32	13.631	13.426	27.057
Bukit Surungan	1.193	1.259	91,49	123	105	8,51	1.316	1.364	2.680
Pasar Usang	1.828	1.879	93,66	131	120	6,34	1.959	1.999	3.958
Kampung Manggis	3.686	3.586	91,25	371	326	8,75	4.057	3.912	7.969
Silaing Bawah	3.022	3.021	92,53	270	218	7,47	3.292	3.239	6.531
Silaing Atas	1.199	1.173	92,26	112	87	7,74	1.311	1.260	2.571
Pasar Baru	770	787	88,87	104	91	11,13	874	878	1.752
Tanah Hitam	1.806	1.872	95,24	105	79	4,76	1.911	1.951	3.862
Balai-Balai	2.882	2.904	91,10	305	260	8,90	3.187	3.164	6.351
Kec. Padang Panjang Barat	16.386	16.481	92,13	1.521	1.286	7,87	17.907	17.767	35.674
Kota Padang Panjang	28.792	28.880	91,94	2.746	2.313	8,06	31.538	31.193	62.731

3.2. Rekapitulasi Data Kependudukan Berdasarkan Kepemilikan Akta Kelahiran 0-17 Tahun

Kelurahan/ Kecamatan	Kepemilikan Akta Kelahiran (0-17 Tahun)						Jml Anak Usia 0-17		
	Sudah			Belum			Lk	Pr	Jml
	Lk	Pr	%	Lk	Pr	%			
Ganting	579	541	99,73	-	3	0,27	579	544	1.123
Sigando	360	321	100	-	-	-	360	321	681
Ekor Lubuk	430	376	99,88	1	-	0,12	431	376	807
Ngalau	594	568	100	-	-	-	594	568	1.162
Guguk Malintang	1.229	1.143	99,79	1	4	0,21	1.230	1.147	2.377
Koto Panjang	768	707	100	-	-	-	768	707	1.475
Koto Katik	227	189	100	-	-	-	227	189	416
Tanah Pak Lambik	299	308	99,84	1	-	0,16	300	308	608
Kec. Padang Panjang Timur	4.486	4.153	99,88	3	7	0,12	4.489	4.160	8.649
Bukit Surungan	430	390	99,88	1	-	0,12	431	390	821
Pasar Usang	611	596	99,92	-	1	0,08	611	597	1.208
Kampung Manggis	1.323	1.240	99,88	-	3	0,12	1.323	1.243	2.566
Silaing Bawah	1.067	943	99,90	1	1	0,10	1.068	944	2.012
Silaing Atas	438	373	100	-	-	-	438	373	811
Pasar Baru	298	293	99,66	1	1	0,34	299	294	593
Tanah Hitam	584	580	100	-	-	-	584	580	1.164
Balai-Balai	1.056	959	99,75	1	4	0,25	1.057	963	2.020
Kec. Padang Panjang Barat	5.807	5.374	99,87	4	10	0,13	5.811	5.384	11.195
Kota Padang Panjang	10.293	9.527	99,88	7	17	0,12	10.300	9.544	19.844

4. Rekapitulasi Data Kependudukan Berdasarkan Kepemilikan Akta Perkawinan

Kelurahan/ Kecamatan	Kepemilikan Akta Perkawinan						Jml Status Kawin		
	Sudah			Belum			Lk	Pr	Jml
	Lk	Pr	%	Lk	Pr	%			
Ganting	683	687	93,84	41	49	0,34	724	736	1.460
Sigando	404	403	88,97	49	51	0,37	453	454	907
Ekor Lubuk	535	533	92,31	41	48	0,33	576	581	1.157
Ngalau	687	683	94,16	39	46	0,32	726	729	1.455
Guguk Malintang	1.429	1.440	93,82	83	106	0,71	1.512	1546	3.058
Koto Panjang	969	975	93,91	57	69	0,47	1.026	1044	2.070
Koto Katik	267	273	94,57	15	16	0,12	282	289	571
Tanah Pak Lambik	408	399	94,28	19	30	0,18	427	429	856
Kec. Padang Panjang Timur	5.382	5.393	93,42	344	415	2,84	5.726	5.808	11.534
Bukit Surungan	500	504	90,53	47	58	0,39	547	562	1.109
Pasar Usang	774	786	93,75	54	50	0,39	828	836	1.664
Kampung Manggis	1.608	1.607	94,01	93	112	0,77	1.701	1719	3.420
Silaing Bawah	1.377	1.402	95,76	55	68	0,46	1.432	1470	2.902
Silaing Atas	513	518	94,41	31	30	0,23	544	548	1.092
Pasar Baru	339	344	92,67	23	31	0,20	362	375	737
Tanah Hitam	734	755	93,06	53	58	0,42	787	813	1.600
Balai-Balai	1.205	1.211	90,76	109	137	0,92	1.314	1348	2.662
Kec. Padang Panjang Barat	7.050	7.127	93,36	465	544	3,78	7.515	7.671	15.186
Kota Padang Panjang	12.432	12.520	93,38	809	959	6,62	13.241	13.479	26.720

5. Rekapitulasi Data Kependudukan Berdasarkan Kepemilikan Akta Perceraian

Kelurahan/ Kecamatan	Kepemilikan Akta Perceraian						Jml Status Cerai Hidup		
	Sudah			Belum			Lk	Pr	Jml
	Lk	Pr	%	Lk	Pr	%			
Ganting	13	16	50,00	10	19	50,00	23	35	58
Sigando	6	16	55,00	9	9	45,00	15	25	40
Ekor Lubuk	17	22	53,42	14	20	46,58	31	42	73
Ngalau	18	27	63,38	4	22	36,62	22	49	71
Guguk Malintang	21	52	51,77	17	51	48,23	38	103	141
Koto Panjang	41	60	66,01	13	39	33,99	54	99	153
Koto Katik	13	11	57,14	6	12	42,86	19	23	42
Tanah Pak Lambik	4	16	55,56	7	9	44,44	11	25	36
Kec. Padang Panjang Timur	133	220	57,49	80	181	42,51	213	401	614
Bukit Surungan	18	22	55,56	7	25	44,44	25	47	72
Pasar Usang	25	38	61,76	10	29	38,24	35	67	102
Kampung Manggis	53	69	62,56	30	43	37,44	83	112	195
Silaing Bawah	31	39	59,32	22	26	40,68	53	65	118
Silaing Atas	18	20	56,72	9	20	43,28	27	40	67
Pasar Baru	11	16	65,85	7	7	34,15	18	23	41
Tanah Hitam	30	41	60,68	15	31	39,32	45	72	117
Balai-Balai	39	59	56,00	27	50	44,00	66	109	175
Kec. Padang Panjang Barat	225	304	59,64	127	231	40,36	352	535	887
Kota Padang Panjang	358	524	58,76	207	412	41,24	565	936	1.501

6. Rekapitulasi Data Kependudukan Berdasarkan Kepemilikan Kartu Identitas Anak

Kelurahan/ Kecamatan	Kepemilikan Kartu Identitas Anak (KIA)						Jumlah Wajib KIA		
	Sudah			Belum			Lk	Pr	Jml
	Lk	Pr	%	Lk	Pr	%			
Ganting	555	492	97,58	7	19	2,42	562	511	1.073
Sigando	323	300	96,14	19	6	3,86	342	306	648
Ekor Lubuk	388	353	97,37	15	5	2,63	403	358	761
Ngalau	539	523	96,55	24	14	3,45	563	537	1.100
Guguk Malintang	1.136	1.062	97,00	40	28	3,00	1.176	1.090	2.266
Koto Panjang	704	631	95,84	26	32	4,16	730	663	1.393
Koto Katik	216	174	97,99	2	6	2,01	218	180	398
Tanah Pak Lambik	274	292	97,42	7	8	2,58	281	300	581
Kec. Padang Panjang Timur	4.135	3.827	96,86	140	118	3,14	4.275	3.945	8.220
Bukit Surungan	395	350	95,03	21	18	4,97	416	368	784
Pasar Usang	570	551	97,06	18	16	2,94	588	567	1.155
Kampung Manggis	1.243	1.159	98,69	15	17	1,31	1.258	1.176	2.434
Silaing Bawah	980	880	97,79	23	19	2,21	1.003	899	1.902
Silaing Atas	407	340	97,65	7	11	2,35	414	351	765
Pasar Baru	272	269	98,01	7	4	1,99	279	273	552
Tanah Hitam	538	553	98,64	14	1	1,36	552	554	1.106
Balai-Balai	973	876	97,42	31	18	2,58	1.004	894	1.898
Kec. Padang Panjang Barat	5.378	4.978	97,73	136	104	2,27	5.514	5.082	10.596
Kota Padang Panjang	9.513	8.805	97,35	276	222	2,65	9.789	9.027	18.816

E. REKAPITULASI DATA KEPENDUDUKAN KOTA PADANG PANJANG PER RT

1. Kelurahan Ganting

NO	NO RT	LK	PR	JML
1	RT 001	165	155	320
2	RT 002	110	99	209
3	RT 003	38	41	79
4	RT 004	108	103	211
5	RT 005	60	52	112
6	RT 006	116	122	238
7	RT 007	238	238	476
8	RT 008	125	133	258
9	RT 009	247	228	475
10	RT 010	184	191	375
11	RT 011	209	212	421
12	RT 012	55	46	101
13	RT 013	88	85	173
	TOTAL	1.743	1.705	3.448

2. Kelurahan Sigando

NO	NO RT	LK	PR	JML
1	RT 001	114	95	209
2	RT 002	76	83	159
3	RT 003	103	110	213
4	RT 004	56	48	104
5	RT 005	67	76	143
6	RT 006	77	72	149
7	RT 007	104	99	203
8	RT 008	137	131	268
9	RT 009	176	167	343
10	RT 010	183	152	335
	TOTAL	1.093	1.033	2.126

3. Kelurahan Ekor Lubuk

NO	NO RT	LK	PR	JML
1	RT 001	173	162	335
2	RT 002	104	105	209
3	RT 003	82	80	162
4	RT 004	99	102	201
5	RT 005	102	79	181
6	RT 006	135	121	256
7	RT 007	97	95	192
8	RT 008	136	119	255
9	RT 009	76	61	137
10	RT 010	91	100	191
11	RT 011	95	102	197
12	RT 012	87	78	165
13	RT 013	134	131	265
	TOTAL	1.411	1.335	2.746

4. Kelurahan Ngalau

NO	NO RT	LK	PR	JML
1	RT 001	183	179	362
2	RT 002	77	84	161
3	RT 003	164	175	339
4	RT 004	84	86	170
5	RT 005	93	111	204
6	RT 006	79	88	167
7	RT 007	99	89	188
8	RT 008	166	175	341
9	RT 009	87	95	182
10	RT 010	69	63	132

NO	NO RT	LK	PR	JML
11	RT 011	124	103	227
12	RT 012	176	164	340
13	RT 013	149	160	309
14	RT 014	136	131	267
	TOTAL	1.686	1.703	3.389

5. Kelurahan Guguk Malintang

NO	NO RT	LK	PR	JML
1	RT 001	182	200	382
2	RT 002	147	173	320
3	RT 003	93	101	194
4	RT 004	148	162	310
5	RT 005	148	152	300
6	RT 006	103	103	206
7	RT 007	95	108	203
8	RT 008	170	160	330
9	RT 009	197	220	417
10	RT 010	259	258	517
11	RT 011	111	91	202
12	RT 012	174	172	346
13	RT 013	232	225	457
14	RT 014	186	192	378
15	RT 015	122	125	247
16	RT 016	102	102	204
17	RT 017	209	207	416
18	RT 018	126	138	264
19	RT 019	164	155	319
20	RT 020	71	77	148
21	RT 021	221	215	436
22	RT 022	130	145	275
23	RT 023	180	157	337
	TOTAL	3.570	3.638	7.208

6. Kelurahan Koto Panjang

NO	NO RT	LK	PR	JML
1	RT 001	102	96	198
2	RT 002	96	97	193
3	RT 003	178	143	321
4	RT 004	172	165	337
5	RT 005	123	125	248
6	RT 006	154	139	293
7	RT 007	178	181	359
8	RT 008	135	132	267
9	RT 009	128	132	260
10	RT 010	132	117	249
11	RT 011	128	121	249
12	RT 012	125	137	262
13	RT 013	92	86	178
14	RT 014	88	85	173
15	RT 015	88	85	173
16	RT 016	79	75	154
17	RT 017	122	117	239
18	RT 018	89	89	178
19	RT 019	135	146	281
20	RT 020	118	109	227
	TOTAL	2.462	2.377	4.839

7. Kelurahan Koto Katik

NO	NO RT	LK	PR	JML
1	RT 001	154	161	315
2	RT 002	153	159	312
3	RT 003	160	137	297
4	RT 004	163	129	292
5	RT 005	63	72	135
	TOTAL	693	658	1.351

8. Kelurahan Tanah Pak Lambik

NO	NO RT	LK	PR	JML
1	RT 001	142	137	279
2	RT 002	224	221	445
3	RT 003	168	175	343
4	RT 004	71	73	144
5	RT 005	110	111	221
6	RT 006	125	113	238
7	RT 007	78	89	167
8	RT 008	55	58	113
	TOTAL	973	977	1.950

9. Kelurahan Bukit Surungan

NO	NO RT	LK	PR	JML
1	RT 001	178	168	346
2	RT 002	175	187	362
3	RT 003	150	153	303
4	RT 004	133	154	287
5	RT 005	88	98	186
6	RT 006	62	80	142
7	RT 007	92	102	194
8	RT 008	336	343	679
9	RT 009	102	79	181
	TOTAL	1.316	1.364	2.680

10. Kelurahan Pasar Usang

NO	NO RT	LK	PR	JML
1	RT 001	86	80	166
2	RT 002	119	133	252
3	RT 003	114	137	251
4	RT 004	195	165	360
5	RT 005	68	58	126
6	RT 006	137	152	289
7	RT 007	81	93	174
8	RT 008	144	142	286
9	RT 009	69	82	151
10	RT 010	88	97	185
11	RT 011	116	117	233
12	RT 012	111	128	239
13	RT 013	106	113	219
14	RT 014	120	116	236
15	RT 015	107	110	217
16	RT 016	90	90	180
17	RT 017	118	107	225
18	RT 018	90	79	169
	TOTAL	1.959	1.999	3.958

11. Kelurahan Kampung Manggis

NO	NO RT	LK	PR	JML
1	RT 001	142	130	272
2	RT 002	210	186	396
3	RT 003	71	68	139
4	RT 004	96	107	203
5	RT 005	141	123	264

NO	NO RT	LK	PR	JML
6	RT 006	225	221	446
7	RT 007	256	250	506
8	RT 008	370	367	737
9	RT 009	383	344	727
10	RT 010	99	102	201
11	RT 011	108	110	218
12	RT 012	189	189	378
13	RT 013	229	235	464
14	RT 014	118	104	222
15	RT 015	67	71	138
16	RT 016	95	100	195
17	RT 017	97	98	195
18	RT 018	69	63	132
19	RT 019	134	130	264
20	RT 020	120	100	220
21	RT 021	118	113	231
22	RT 022	232	250	482
23	RT 023	291	234	525
24	RT 024	103	124	227
25	RT 025	94	93	187
	TOTAL	4.057	3.912	7.969

12. Kelurahan Silaing Bawah

NO	NO RT	LK	PR	JML
1	RT 001	220	213	433
2	RT 002	110	109	219
3	RT 003	177	174	351
4	RT 004	113	104	217
5	RT 005	187	182	369
6	RT 006	204	211	415
7	RT 007	94	86	180
8	RT 008	163	163	326
9	RT 009	196	194	390
10	RT 010	310	323	633
11	RT 011	113	121	234
12	RT 012	106	98	204
13	RT 013	139	162	301
14	RT 014	198	182	380
15	RT 015	104	102	206
16	RT 016	132	134	266
17	RT 017	138	122	260
18	RT 018	98	100	198
19	RT 019	103	105	208
20	RT 020	142	123	265
21	RT 021	142	130	272
22	RT 022	103	101	204
	TOTAL	3.292	3.239	6.531

13. Kelurahan Silaing Atas

NO	NO RT	LK	PR	JML
1	RT 001	96	86	182
2	RT 002	78	88	166
3	RT 003	126	127	253
4	RT 004	184	173	357
5	RT 005	136	143	279
6	RT 006	94	111	205
7	RT 007	143	139	282
8	RT 008	156	127	283
9	RT 009	90	91	181
10	RT 010	94	83	177
11	RT 011	114	92	206
	TOTAL	1.311	1.260	2.571

14. Kelurahan Pasar Baru

NO	NORT	LK	PR	JML
1	RT 001	158	173	331
2	RT 002	112	130	242
3	RT 003	147	129	276
4	RT 004	166	180	346
5	RT 005	187	157	344
6	RT 006	104	109	213
	TOTAL	874	878	1.752

15. Kelurahan Tanah Hitam

NO	NORT	LK	PR	JML
1	RT 001	148	168	316
2	RT 002	126	117	243
3	RT 003	112	120	232
4	RT 004	83	77	160
5	RT 005	92	83	175
6	RT 006	130	145	275
7	RT 007	102	115	217
8	RT 008	72	73	145
9	RT 009	108	93	201
10	RT 010	112	115	227
11	RT 011	90	122	212
12	RT 012	125	138	263
13	RT 013	85	94	179
14	RT 014	147	131	278
15	RT 015	127	111	238
16	RT 016	78	58	136
17	RT 017	105	104	209
18	RT 018	69	87	156
	TOTAL	1.911	1.951	3.862

16. Kelurahan Balai-Balai

NO	NORT	LK	PR	JML
1	RT 001	127	131	258
2	RT 002	118	111	229
3	RT 003	105	105	210
4	RT 004	128	120	248
5	RT 005	197	164	361
6	RT 006	122	118	240
7	RT 007	146	148	294
8	RT 008	106	101	207
9	RT 009	136	134	270
10	RT 010	157	150	307
11	RT 011	62	76	138
12	RT 012	56	67	123
13	RT 013	113	125	238
14	RT 014	105	124	229
15	RT 015	109	126	235
16	RT 016	163	156	319
17	RT 017	117	104	221
18	RT 018	135	134	269
19	RT 019	164	179	343
20	RT 020	150	133	283
21	RT 021	120	125	245
22	RT 022	204	201	405
23	RT 023	199	195	394
24	RT 024	148	137	285
	TOTAL	3.187	3.164	6.351