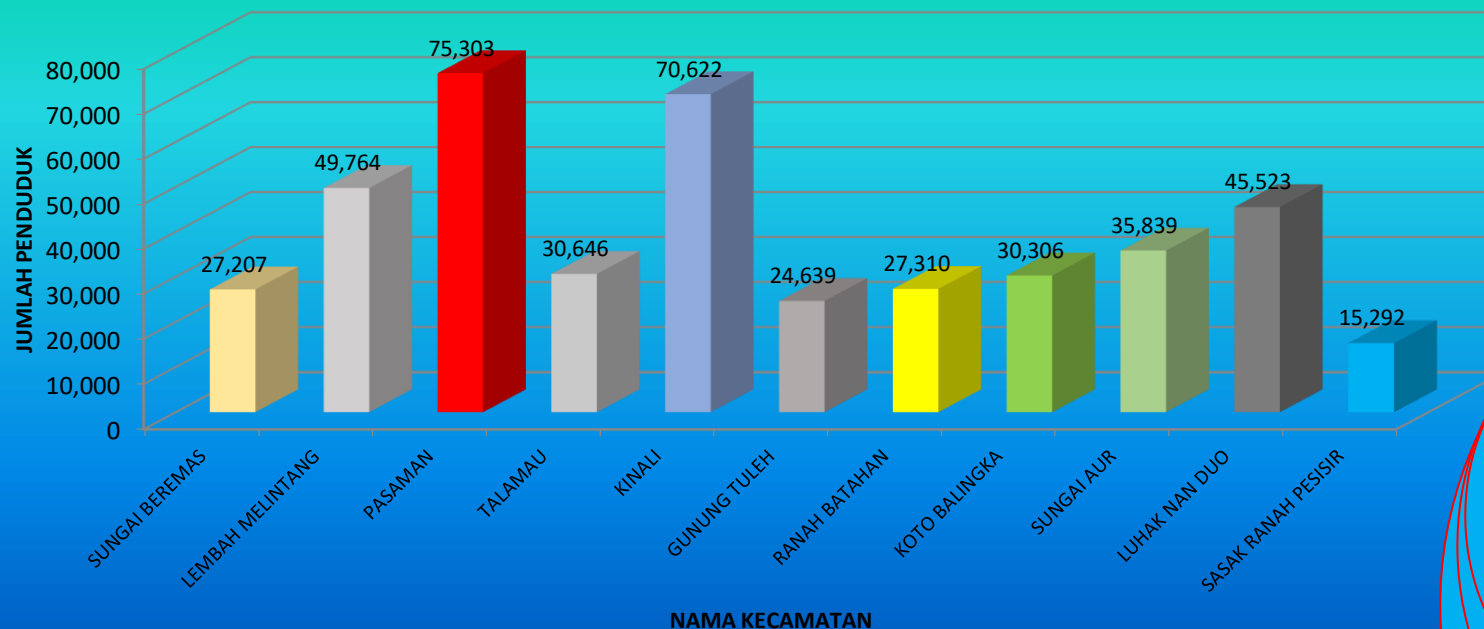


DATA AGREGAT KEPENDUDUKAN

SEMESTER I TAHUN 2019

KABUPATEN PASAMAN BARAT

PROPORSI JUMLAH PENDUDUK
MENURUT KECAMATAN



DINAS KEPENDUDUKAN DAN PENCATATAN SIPIL
KABUPATEN PASAMAN BARAT
JL. M. NATSIR NO. 9 PASAMAN BARU, TELP (0753) 466353
e-mail : disdukcapilpasbar@yahoo.com
PASAMAN BARAT

KATA PENGANTAR

Assalamu Alaikum Wr. Wb

Syukur Alhamdulillah senantiasa dipersembahkan Kehadirat Allah SWT berkat limpahan Rahmat dan KaruniaNYA, sehingga Penyusunan Buku Data Agregat Kependudukan Kabupaten Pasaman Barat Semester I Tahun 2019 dapat diselesaikan sesuai waktu yang telah ditetapkan, sebagaimana dimaksud dalam Undang-Undang Nomor 24 Tahun 2013 tentang Perubahan Atas Undang-Undang Nomor 23 Tahun 2006 tentang Administrasi Kependudukan.

Penyusunan Buku Data Agregat Kependudukan Kabupaten Pasaman Barat Semester I Tahun 2019 ini adalah data kependudukan yang telah dikonsolidasikan dan dibersihkan oleh Kementerian Dalam Negeri melalui Data Center dimaksudkan untuk dimanfaatkan oleh pengguna yakni Lembaga Negara, Kementerian/Lembaga Pemerintah Non Kementerian.

Dengan tersusunnya Buku Data Agregat Kependudukan Kabupaten Pasaman Barat Semester I Tahun 2019 ini diharapkan dapat dimanfaatkan oleh pihak pengguna dalam hal pemanfaatan pelayanan publik; pemanfaatan perencanaan pembangunan; pemanfaatan alokasi anggaran; pemanfaatan pembangunan demokrasi; dan pemanfaatan penegakan hukum dan pencegahan kriminal.

Demikian Buku Data Agregat Kependudukan Kabupaten Pasaman Barat Semester I Tahun 2019 disusun untuk dipergunakan sebagaimana mestinya.

Assalamu Alaikum Wr. Wb.

Simpang Empat, 01 Oktober 2019
Kepala Dinas
Kependudukan dan Pencatatan Sipil
Kabupaten Pasaman Barat

YULISNA, S.H.
NIP. 19650703 199102 2 001

DAFTAR ISI

KATA PENGANTAR	i
DAFTAR ISI	ii
DASAR HUKUM, PENGERTIAN DAN KEWENANGAN	v
1. Dasar Hukum	v
2. Pengertian	v
3. Kewenangan dan Tugas	vi
PENGUMPULAN (KONSOLIDASI) DATABASE SIAK KABUPATEN/KOTA	viii
DATA AGREGAT KEPENDUDUKAN.....	1
A. KUANTITAS PENDUDUK	1
1. Persebaran Penduduk	1
1.1. Jumlah Penduduk Kecamatan Menurut Jenis Kelamin	1
1.2. Grafik Jumlah Penduduk Kabupaten Pasaman Barat Menurut Kecamatan	2
1.3. Jumlah Penduduk Kenagarian Menurut Jenis Kelamin	3
2. Penduduk Menurut Kelompok Umur dan Jenis Kelamin	5
2.1. Jumlah Penduduk Pasaman Barat Menurut Kelompok Umur dan Jenis Kelamin	5
2.2. Penduduk Kabupaten Pasaman Barat Menurut Usia Muda (0-14 Tahun), Produktif (15-64 Tahun), dan Tua (>=65 Tahun)	6
2.3. Grafik Penduduk menurut Usia Muda (0-14 Tahun), Produktif (15-64 Tahun), dan Tua (>=65 Tahun)	6
2.4. Penduduk Kecamatan Menurut Usia Produktif (15-64 Tahun), dan Persentase Rasio Produktif	7
3. Penduduk Menurut Pendidikan Yang Ditamatkan	8
Penduduk Kabupaten Pasaman Barat Menurut Pendidikan Ditamatkan dan Jenis Kelamin	8
4. Penduduk Menurut Kelompok Umur dan Pendidikan Yang Ditamatkan	9
4.1. Penduduk Usia 7 Sampai 16 Tahun Tidak/belum Sekolah Menurut Kecamatan dan Jenis Kelamin	9
4.2. Penduduk Usia 7 Tahun Lebih Menurut Pendidikan Ditamatkan dan Jenis Kelamin	10
4.3. Penduduk Tamat SLTP dan SLTA/Sederajat Menurut Kelompok Umur dan Jenis Kelamin	11
4.4. Penduduk Tamat Diploma I/II dan Akademi/Diploma III/Sarjana Muda serta Strata I menurut Kelompok Umur dan Jenis Kelamin	12

4.5. Penduduk Tamat Strata II dan Strata III menurut Kelompok Umur dan Jenis Kelamin	13
5. Penduduk Menurut Pekerjaan	14
Penduduk Kabupaten Pasaman Barat Menurut Jenis Pekerjaan dan Jenis Kelamin	14
6. Penduduk Menurut Agama	17
6.1. Penduduk Kecamatan Menurut Agama	17
6.2. Penduduk Berdasarkan Agama dan Jenis Kelamin	18
6.3. Grafik Penduduk Berdasarkan Agama dan Jenis Kelamin	18
7. Penduduk Menurut Status Perkawinan	19
7.1. Penduduk Kecamatan Menurut Status Perkawinan	19
7.2. Penduduk Menurut Status Perkawinan dan Jenis Kelamin	20
7.3. Grafik Penduduk Menurut Status Perkawinan dan Jenis Kelamin	20
8. Penduduk Menurut Jenis Kecacatan	21
Penduduk Kecamatan Menurut Jenis Kecacatan	21
B. KUANTITAS KELUARGA	22
1. Penduduk Menurut Keanggotaan Keluarga	22
1.1. Penduduk Kecamatan Menurut Status Hubungan Dalam Keluarga	22
1.2. Penduduk dan Kepala Keluarga Serta Rata-rata Jumlah Anggota Keluarga Menurut Kecamatan	23
2. Penduduk Menurut Kepala Keluarga	24
2.1. Kepala Keluarga Kabupaten Pasaman Barat Menurut Status Perkawinan dan Jenis Kelamin	24
2.2. Grafik Kepala Keluarga Kabupaten Pasaman Barat Menurut Status Perkawinan dan Jenis Kelamin	24
2.3. Jumlah Kepala Keluarga Kecamatan Menurut Jenis Kelamin	25
3. Penduduk Menurut Kepala Keluarga, Pendidikan, dan Pekerjaan	26
3.1. Kepala Keluarga Kabupaten Pasaman Menurut Pendidikan Ditamatkan dan Jenis Kelamin	26
3.2. Kepala Keluarga Kabupaten Pasaman Barat Menurut Jenis Pekerjaan dan Jenis Kelamin	27
C. KEPEMILIKAN DOKUMEN	30
1. Kartu Keluarga	30
Jumlah Kepala Keluarga Kecamatan Menurut Kepemilikan Kartu Keluarga	30
2. Kartu Tanda Penduduk	31

2.1. Jumlah Penduduk Kecamatan Menurut Kepemilikan dan Wajib KTP	31
3. Akta Kelahiran	32
3.1. Jumlah Penduduk Kecamatan Menurut Kepemilikan Akta Kelahiran dan Jenis Kelamin	32
3.2. Jumlah Anak Usia 0 –18 Tahun Kecamatan Menurut Kepemilikan Akta Kelahiran dan Jenis Kelamin	33
4. Akta Perkawinan/Surat Nikah	34
4.1. Jumlah Penduduk Kabupaten Pasaman Barat Menurut Kepemilikan Akta Perkawinan/Surat Nikah	34
4.2. Jumlah Penduduk Kabupaten Pasaman Barat Menurut Kepemilikan Akta Perkawinan/Surat Nikah, Kelompok Umur, dan Jenis Kelamin	35
5. Akta Perceraian/Surat Cerai	36
Jumlah Penduduk Kecamatan Menurut Kepemilikan Akta Perceraian/Surat Cerai dan Jenis Kelamin	36
6. Kartu Identitas Anak	37
Jumlah Penduduk Kecamatan Menurut Kepemilikan Kartu Identitas Anak dan Jenis Kelamin	37
7. Akta Kematian	38
Jumlah Penduduk Kecamatan Menurut Kepemilikan Akta Kematian dan Jenis Kelamin	38
D. MOBILITAS PENDUDUK	39
1. Rekapitulasi Migrasi Keluar Antar Propinsi Berdasarkan Kecamatan Asal	39
2. Rekapitulasi Migrasi Keluar Antar Kabupaten/Kota Berdasarkan Kecamatan Asal	40
3. Rekapitulasi Migrasi Masuk Antar Propinsi Berdasarkan Kecamatan Tujuan	41
4. Rekapitulasi Migrasi Masuk Antar Kabupaten/Kota Berdasarkan Kecamatan Tujuan	42

DASAR HUKUM, PENGERTIAN, DAN KEWENANGAN

1. DASAR HUKUM

1. Undang-Undang Nomor 23 Tahun 2006 tentang Administrasi Kependudukan
2. Undang-Undang Nomor 24 Tahun 2013 tentang Perubahan atas Undang-Undang No. 23 Tahun 2006 tentang Administrasi Kependudukan
3. Peraturan Pemerintah Nomor 37 Tahun 2007 tentang Pelaksanaan Undang-Undang No. 23 Tahun 2006 tentang Administrasi Kependudukan
4. Peraturan Pemerintah Nomor 102 Tahun 2012 tentang Perubahan atas Peraturan Pemerintah Nomor 37 Tahun 2007 tentang Pelaksanaan Undang-Undang No. 23 Tahun 2006 tentang Administrasi Kependudukan
5. Peraturan Menteri Dalam Negeri R.I. Nomor 25 Tahun 2011 tentang Pedoman Pengkajian Pengembangan dan Pengelolaan Sistem Informasi Administrasi Kependudukan

2. PENGERTIAN

- *Penduduk* adalah Warga Negara Indonesia dan Orang Asing yang bertempat tinggal di Indonesia (Undang-undang No. 24 Tahun 2013 Pasal 1 Nomor 2.)
- *Menteri* adalah menteri yang bertanggung jawab dalam urusan pemerintahan dalam negeri (Undang-undang No. 24 Tahun 2013 Pasal 1 Nomor 5.)
- *Penyelenggara* adalah Pemerintah, pemerintah provinsi dan pemerintah kabupaten/kota yang bertanggung jawab dan berwenang dalam urusan Administrasi Kependudukan (Undang-undang No. 24 Tahun 2013 Pasal 1 Nomor 6.)
- *Instansi Pelaksana* adalah perangkat pemerintah kabupaten/kota yang bertanggung jawab dan berwenang melaksanakan pelayanan dalam urusan Administrasi Kependudukan (Undang-undang No. 24 Tahun 2013 Pasal 1 Nomor 7.)
- *Data Kependudukan* adalah data perseorangan dan/atau data agregat yang terstruktur sebagai hasil dari kegiatan Pendaftaran Penduduk dan Pencatatan Sipil (Undang-undang No. 24 Tahun 2013 Pasal 1 Nomor 9.)
Data Kependudukan terdiri atas data perseorangan dan/atau data agregat Penduduk (Pasal 58 Ayat (1))
- *Data Agregat meliputi* himpunan data perseorangan yang berupa data kuantitatif dan data kualitatif (Undang-undang No. 24 Tahun 2013 Pasal 58 Ayat (3)).

- *Data Agregat* adalah kumpulan data tentang Peristiwa Kependudukan, Peristiwa Penting, Jenis Kelamin, Kelompok Usia, Agama, Pendidikan dan Pekerjaan. Data Kuantitatif adalah data yang berupa angka-angka. Data Kualitatif adalah data yang berupa penjelasan (Undang-undang No. 24 Tahun 2013 Penjelasan Pasal 58 Ayat (3)).
- *Database* adalah kumpulan berbagai jenis data kependudukan yang tersimpan secara sistematis, terstruktur dan saling berhubungan dengan menggunakan perangkat lunak, perangkat keras dan jaringan komunikasi data (Peraturan Menteri Dalam Negeri R.I. Nomor 25 Tahun 2011).

3. KEWENANGAN DAN TUGAS

- a. Pengelolaan dan penyajian Data Kependudukan berskala Nasional merupakan kewenangan Menteri Dalam Negeri (Undang-Undang No. 24 Tahun 2013 Pasal 5 huruf e). Data Kependudukan skala Nasional diterbitkan secara berkala per semester, yaitu untuk semester pertama yang diterbitkan tanggal 30 Juni dan semester kedua yang diterbitkan tanggal 31 Desember. (Undang-undang No. 24 Tahun 2013 Penjelasan Pasal 5 huruf e).
- b. Penyajian Data Kependudukan berskala Provinsi berasal dari Data Kependudukan yang telah dikonsolidasikan dan dibersihkan oleh Kementerian Dalam Negeri merupakan kewenangan Gubernur (Undang-Undang No. 24 Tahun 2013 Pasal 6 huruf d). Data Kependudukan berskala Provinsi diterbitkan secara berkala per semester, yaitu untuk semester pertama yang diterbitkan tanggal 30 Juni dan semester kedua yang diterbitkan tanggal 31 Desember (Undang-undang No. 24 Tahun 2013 Penjelasan Pasal 6 huruf d).
- c. Penyajian Data Kependudukan berskala Kabupaten/Kota berasal dari Data Kependudukan yang telah dikonsolidasikan dan dibersihkan oleh Kementerian Dalam Negeri merupakan kewenangan Bupati/Walikota (Undang-Undang No. 24 Tahun 2013 Pasal 7 ayat (1) huruf g). Kecuali di Provinsi Daerah Khusus Ibukota dilaksanakan oleh Pemerintah Provinsi Daerah Khusus Ibukota Jakarta (Undang-undang No. 24 Tahun 2013 Pasal 7 ayat (2)). Data Kependudukan berskala Kabupaten/Kota diterbitkan secara berkala per semester, yaitu untuk semester pertama yang diterbitkan tanggal 30 Juni dan semester kedua yang diterbitkan tanggal 31 Desember (Undang-undang No. 24 Tahun 2013 Penjelasan 7 ayat (1) huruf g).
- d. Pengelolaan Database Kependudukan dilakukan oleh
 1. Direktorat Jenderal Kependudukan dan Pencatatan Sipil, Kementerian Dalam Negeri;
 2. Satuan Kerja Perangkat Daerah Provinsi yang membidangi urusan kependudukan dan pencatatan sipil; dan
 3. Dinas Kependudukan dan Pencatatan Sipil Kabupaten/Kota (Peraturan Menteri Dalam Negeri R.I. Nomor 25 Tahun 2011, Pasal 40).

- e. Pengelolaan Database Kependudukan oleh Direktorat Jenderal Kependudukan dan Pencatatan Sipil Kementerian Dalam Negeri, berupa verifikasi dan validasi data serta penyajian dan pendistribusian data berskala nasional (Peraturan Menteri Dalam Negeri R.I. Nomor 25 Tahun 2011, Pasal 41 Ayat (1)).
- f. Pengelolaan Database Kependudukan oleh Satuan Kerja Perangkat Daerah Provinsi yang membidangi urusan kependudukan dan pencatatan sipil, berupa verifikasi dan validasi data serta penyajian dan pendistribusian data berskala provinsi (Peraturan Menteri Dalam Negeri R.I. Nomor 25 Tahun 2011, Pasal 41 Ayat (2)).
- g. Pengelolaan Database Kependudukan oleh Dinas Kependudukan dan Pencatatan Sipil Kabupaten/Kota, meliputi
 1. Perekaman pendaftaran penduduk dan pencatatan sipil;
 2. Verifikasi dan validasi data;
 3. Pengiriman data ke Direktorat Jenderal Kependudukan dan Pencatatan Sipil Kementerian Dalam Negeri dan ke provinsi; dan
 4. Penyajian dan pendistribusian data berskala Kabupaten/Kota. (Peraturan Menteri Dalam Negeri R.I. Nomor 25 Tahun 2011, Pasal 41 Ayat (3))

PENGUMPULAN (KONSOLIDASI) DATABASE SIAK KABUPATEN/KOTA

Undang-undang No. 24 Tahun 2013 tentang Perubahan atas Undang-undang No. 23 Tahun 2006 tentang Administrasi Kependudukan, Pasal 6 huruf d dan Pasal 7 huruf g mengamanatkan bahwa penyajian Data Kependudukan berskala Provinsi atau Kabupaten/Kota berasal dari Data Kependudukan yang telah dikonsolidasikan dan dibersihkan (DKB) oleh Kementerian Dalam Negeri.

Dalam rangka mengefektifkan amanat Undang-undang No. 24 Tahun 2013, Kementerian Dalam Negeri melalui Direktorat Jenderal Kependudukan dan Pencatatan Sipil, Direktorat Pengelolaan Informasi Administrasi Kependudukan memanfaatkan jaringan komunikasi data (On line) agar Database SIAK (khususnya database pendaftaran penduduk) dari setiap Dinas Kependudukan dan Pencatatan Sipil (Disdukcapil) Kabupaten/Kota terkumpul (konsolidasi) di Kementerian Dalam Negeri.

Khusus Disdukcapil Kabupaten/Kota yang terkendala jaringan komunikasi data, Tim PDAK berkoordinasi dengan Sub Direktorat Sistem Informasi Administrasi Kependudukan (SIAK) dan Penyedia Jasa Jaringan serta Administrator Database/Pengelola SIAK Kabupaten/Kota. Apabila upaya maksimal mengatasi masalah kendala jaringan komunikasi data (Offline), Tim PDAK menghubungi dan memohon kepada Administrator Database/Pengelola SIAK Kabupaten/Kota agar sesegera mungkin file DMP (backup database) diterima Tim PDAK.

DATA AGREGAT KEPENDUDUKAN SEMESTER I TAHUN 2019

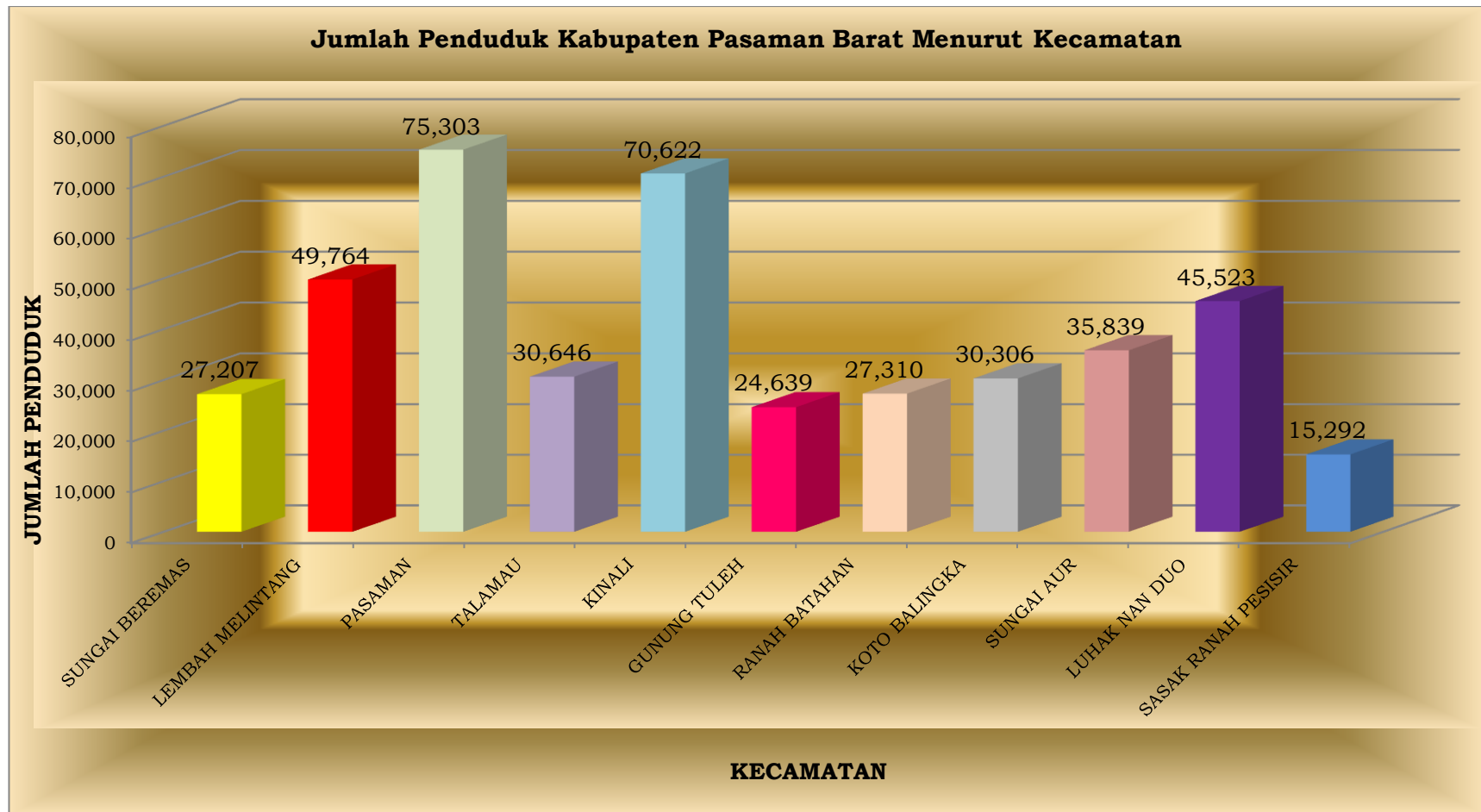
A. KUANTITAS PENDUDUK

1. Persebaran Penduduk

1.1. Jumlah Penduduk Kecamatan Menurut Jenis Kelamin

NO	KECAMATAN	JENIS KELAMIN				JUMLAH	
		LAKI-LAKI		PEREMPUAN			
		n(JIWA)	%	n(JIWA)	%	n(JIWA)	%
1	SUNGAI BEREMAS	13,953	3.23	13,254	3.06	27,207	6.29
2	LEMBAH MELINTANG	24,947	5.77	24,817	5.74	49,764	11.51
3	PASAMAN	38,035	8.80	37,268	8.62	75,303	17.41
4	TALAMAU	15,683	3.63	14,963	3.46	30,646	7.09
5	KINALI	36,118	8.35	34,504	7.98	70,622	16.33
6	GUNUNG TULEH	12,498	2.89	12,141	2.81	24,639	5.70
7	RANAH BATAHAN	13,748	3.18	13,562	3.14	27,310	6.32
8	KOTO BALINGKA	15,185	3.51	15,121	3.50	30,306	7.01
9	SUNGAI AUR	18,188	4.21	17,651	4.08	35,839	8.29
10	LUHAK NAN DUO	23,123	5.35	22,400	5.18	45,523	10.53
11	SASAK RANAH PESISIR	7,770	1.80	7,522	1.74	15,292	3.54
	KABUPATEN PASAMAN BARAT	219,248	50.70	213,203	49.30	432,451	100

1.2. Grafik Jumlah Penduduk Kabupaten Pasaman Barat Menurut Kecamatan



1.3. Jumlah Penduduk Kenagarian menurut Jenis Kelamin

NO	KECAMATAN/ KENAGARIAN	JENIS KELAMIN				PENDUDUK	
		LAKI-LAKI		PEREMPUAN		n(Jiwa)	(%)
		n(Jiwa)	(%)	n(Jiwa)	(%)		
1	2	3	4	5	6	7=(3+5)	8
1	KECAMATAN SUNGAI BEREMAS	13,953	3.23	13,254	3.06	27,207	6.29
a	NAGARI AIR BANGIS	13,953	3.23	13,254	3.06	27,207	6.29
2	KECAMATAN LEMBAH MELINTANG	24,947	5.77	24,817	5.74	49,764	11.51
b	NAGARI UJUNG GADING	24,947	5.77	24,817	5.74	49,764	11.51
3	KECAMATAN PASAMAN	38,035	8.80	37,268	8.62	75,303	17.41
c	NAGARI LINGKUANG AUA	20,470	4.73	19,904	4.60	40,374	9.34
d	NAGARI AUA KUNIANG	10,903	2.52	10,750	2.49	21,653	5.01
e	NAGARI AIA GADANG	6,662	1.54	6,614	1.53	13,276	3.07
4	KECAMATAN TALAMAU	15,683	3.63	14,963	3.46	30,646	7.09
f	NAGARI KAJAI	6,823	1.58	6,460	1.49	13,283	3.07
g	NAGARI TALU	4,805	1.11	4,492	1.04	9,297	2.15
h	NAGARI SINURUIK	4,055	0.94	4,011	0.93	8,066	1.87
5	KECAMATAN KINALI	36,118	8.35	34,504	7.98	70,622	16.33
i	NAGARI KINALI	34,162	7.90	32,689	7.56	66,851	15.46
j	NAGARI KATIAGAN	1,956	0.45	1,815	0.42	3,771	0.87
6	KECAMATAN GUNUNG TULEH	12,498	2.89	12,141	2.81	24,639	5.70
k	NAGARI MUARO KIAWAI	5,423	1.25	5,174	1.20	10,597	2.45
l	NAGARI RABI JONGGOR	7,075	1.64	6,967	1.61	14,042	3.25

7	KECAMATAN RANAH BATAHAN	13,748	3.18	13,562	3.14	27,310	6.32
m	NAGARI BATAHAN	9,727	2.25	9,633	2.23	19,360	4.48
n	NAGARI DESA BARU	4,021	0.93	3,929	0.91	7,950	1.84
8	KECAMATAN KOTO BALINGKA	15,185	3.51	15,121	3.50	30,306	7.01
o	NAGARI PARIT	15,185	3.51	15,121	3.50	30,306	7.01
9	KECAMATAN SUNGAI AUR	18,188	4.21	17,651	4.08	35,839	8.29
p	NAGARI SUNGAI AUA	18,188	4.21	17,651	4.08	35,839	8.29
10	KECAMATAN LUHAK NAN DUO	23,123	5.35	22,400	5.18	45,523	10.53
q	NAGARI KOTO BARU	17,075	3.95	16,561	3.83	33,636	7.78
r	NAGARI KAPA	6,048	1.40	5,839	1.35	11,887	2.75
11	KECAMATAN SASAK RANAH PESISIR	7,770	1.80	7,522	1.74	15,292	3.54
s	NAGARI SASAK	7,770	1.80	7,522	1.74	15,292	3.54
KABUPATEN PASAMAN BARAT		219,248	50.70	213,203	49.30	432,451	100

2. Penduduk Menurut Kelompok Umur dan Jenis Kelamin

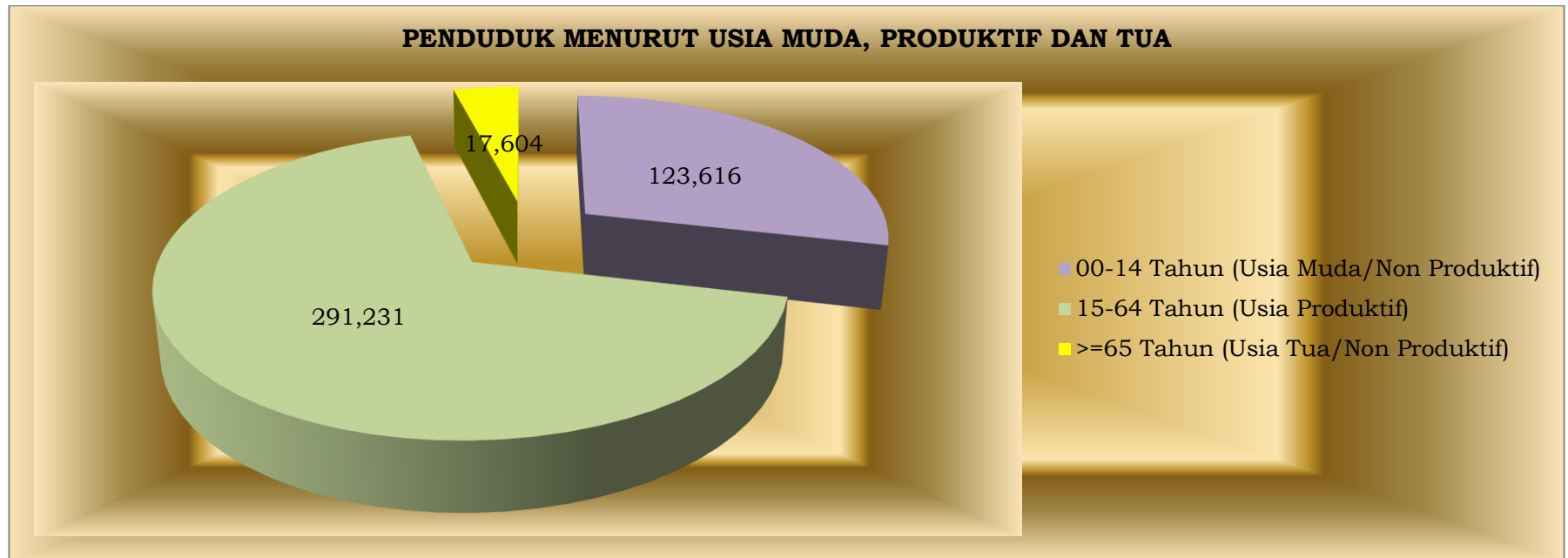
2.1. Jumlah Penduduk Kabupaten Pasaman Barat menurut Kelompok Umur dan Jenis Kelamin

NO	KELOMPOK UMUR	JENIS KELAMIN				PENDUDUK	
		LAKI-LAKI		PEREMPUAN			
		n(JIWA)	(%)	n(JIWA)	(%)	n(JIWA)	(%)
1	00-04	17,250	3.99	16,020	3.70	33,270	7.69
2	05-09	23,132	5.35	21,547	4.98	44,679	10.33
3	10-14	23,712	5.48	21,955	5.08	45,667	10.56
4	15-19	23,312	5.39	22,256	5.15	45,568	10.54
5	20-24	20,863	4.82	20,009	4.63	40,872	9.45
6	25-29	17,700	4.09	17,157	3.97	34,857	8.06
7	30-34	17,127	3.96	16,678	3.86	33,805	7.82
8	35-39	17,157	3.97	16,723	3.87	33,880	7.83
9	40-44	14,309	3.31	14,143	3.27	28,452	6.58
10	45-49	12,087	2.79	12,091	2.80	24,178	5.59
11	50-54	9,865	2.28	9,998	2.31	19,863	4.59
12	55-59	8,476	1.96	8,725	2.02	17,201	3.98
13	60-64	6,166	1.43	6,389	1.48	12,555	2.90
14	65-69	3,967	0.92	4,090	0.95	8,057	1.86
15	70-74	1,872	0.43	2,343	0.54	4,215	0.97
16	75+	2,253	0.52	3,079	0.71	5,332	1.23
JUMLAH		219,248	50.70	213,203	49.30	432,451	100

2.2. Penduduk Kabupaten Pasaman Barat menurut Usia Muda (0-14), Produktif (15-64) dan Tua (≥ 65)

NO.	USIA NON PRODUKTIF DAN PRODUKTIF	JENIS KELAMIN				PENDUDUK	
		LAKI-LAKI		PEREMPUAN			
		n(JIWA)	(%)	n(JIWA)	(%)	n(JIWA)	(%)
1	00-14 Tahun (Usia Muda/Non Produktif)	64,094	14.82	59,522	13.76	123,616	28.58
2	15-64 Tahun (Usia Produktif)	147,062	34.01	144,169	33.34	291,231	67.34
3	≥ 65 Tahun (Usia Tua/Non Produktif)	8,092	1.87	9,512	2.20	17,604	4.07
KABUPATEN PASAMAN BARAT		219,248	50.70	213,203	49.30	432,451	100

2.3. Grafik Penduduk menurut Usia Muda (0-14), Produktif (15-64) dan Tua (≥ 65)



2.4. Penduduk Kecamatan menurut Usia Produktif (15-64 TAHUN) dan Persentase Rasio Produktif

NO	KECAMATAN	PENDUDUK	USIA PRODUKTIF (15-64) TAHUN			PERSENTASE/RASIO	
			LAKI-LAKI	PEREMPUAN	JUMLAH	PERSEN	RASIO
			n(JIWA)	n(JIWA)	n(JIWA)		
1	SUNGAI BEREMAS	27,207	9,331	8,963	18,294	67.24	104.11
2	LEMBAH MELINTANG	49,764	16,497	16,516	33,013	66.34	99.88
3	PASAMAN	75,303	25,576	25,296	50,872	67.56	101.11
4	TALAMAU	30,646	10,682	10,019	20,701	67.55	106.62
5	KINALI	70,622	24,147	23,510	47,657	67.48	102.71
6	GUNUNG TULEH	24,639	8,345	8,101	16,446	66.75	103.01
7	RANAH BATAHAN	27,310	9,302	9,194	18,496	67.73	101.17
8	KOTO BALINGKA	30,306	10,051	10,242	20,293	66.96	98.14
9	SUNGAI AUR	35,839	12,062	11,764	23,826	66.48	102.53
10	LUHAK NAN DUO	45,523	15,707	15,397	31,104	68.33	102.01
11	SASAK RANAH PESISIR	15,292	5,362	5,167	10,529	68.85	103.77
KABUPATEN PASAMAN BARAT		432,451	147,062	144,169	291,231	67.34	102.01

3. Penduduk Menurut Pendidikan Yang Ditamatkan

Penduduk Kabupaten Pasaman Barat menurut Pendidikan Ditamatkan dan Jenis Kelamin

NO	PENDIDIKAN TERAKHIR	JENIS KELAMIN				PENDUDUK	
		LAKI-LAKI		PEREMPUAN			
		n(JIWA)	(%)	n(JIWA)	(%)	n(JIWA)	(%)
1	TIDAK/BELUM SEKOLAH	53,859	12.45	50,663	11.72	104,522	24.17
2	BELUM TAMAT SD/SEDERAJAT	32,655	7.55	30,354	7.02	63,009	14.57
3	TAMAT SD/SEDERAJAT	49,811	11.52	49,511	11.45	99,322	22.97
4	SLTP/SEDERAJAT	35,776	8.27	34,553	7.99	70,329	16.26
5	SLTA/SEDERAJAT	39,238	9.07	35,251	8.15	74,489	17.22
6	DIPLOMA I/II	849	0.20	2,196	0.51	3,045	0.70
7	AKADEMI/DIPLOMA III/ SARJANA MUDA	1,371	0.32	3,010	0.70	4,381	1.01
8	DIPLOMA IV/STRATA I	5,444	1.26	7,501	1.73	12,945	2.99
9	STRATA-II	239	0.06	163	0.04	402	0.09
10	STRATA-III	6	0.00	1	0.00	7	0.00
JUMLAH		219,248	50.70	213,203	49.30	432,451	100

4. Penduduk Menurut Kelompok Umur dan Pendidikan Yang Ditamatkan

4.1. Penduduk Usia 7 Sampai 16 Tahun Tidak/Belum Sekolah menurut Kecamatan dan Jenis Kelamin

NO	KECAMATAN	PENDUDUK USIA 7 SAMPAI 16 TAHUN			PENDUDUK USIA 7 SAMPAI 16 TAHUN TIDAK/BELUM SEKOLAH			
		LAKI-LAKI	PEREMPUAN	JUMLAH	LAKI-LAKI	PEREMPUAN	JUMLAH	PERSEN
		n(JIWA)	n(JIWA)	n(JIWA)	n(JIWA)	n(JIWA)	n(JIWA)	%
1	SUNGGAI BEREMAS	3,142	2,794	5,936	1,522	1,319	2,841	47.86
2	LEMBAH MELINTANG	5,803	5,430	11,233	2,833	2,631	5,464	48.64
3	PASAMAN	8,016	7,647	15,663	4,044	3,861	7,905	50.47
4	TALAMAU	2,999	2,725	5,724	1,511	1,328	2,839	49.60
5	KINALI	7,577	7,066	14,643	3,699	3,462	7,161	48.90
6	GUNUNG TULEH	2,623	2,393	5,016	1,333	1,161	2,494	49.72
7	RANAH BATAHAN	2,843	2,718	5,561	1,388	1,355	2,743	49.33
8	KOTO BALINGKA	3,398	3,166	6,564	1,627	1,543	3,170	48.29
9	SUNGGAI AUR	4,045	3,704	7,749	1,966	1,851	3,817	49.26
10	LUHAK NAN DUO	4,652	4,204	8,856	2,324	2,046	4,370	49.35
11	SASAK RANAH PESISIR	1,528	1,421	2,949	796	708	1,504	51.00
KABUPATEN PASAMAN BARAT		46,626	43,268	89,894	23,043	21,265	44,308	49.29

4.2. Penduduk Usia 7 Tahun Lebih Menurut Pendidikan Ditamatkan dan Jenis Kelamin

NO	PENDIDIKAN TERAKHIR	PENDUDUK USIA 7 TAHUN KE ATAS				TOTAL	
		LAKI-LAKI		PEREMPUAN			
	PENDIDIKAN	n(JIWA)	(%)	n(JIWA)	(%)	n(JIWA)	(%)
1	TIDAK/BLM SEKOLAH	37,023	11.11	33,806	10.14	70,829	21.25
2	BELUM TAMAT SD/SEDERAJAT	30,271	9.08	26,857	8.06	57,128	17.14
3	TAMAT SD/SEDERAJAT	33,646	10.09	30,518	9.16	64,164	19.25
4	SLTP/SEDERAJAT	30,132	9.04	29,599	8.88	59,731	17.92
5	SLTA/SEDERAJAT	32,961	9.89	31,011	9.30	63,972	19.19
6	DIPLOMA I/II	586	0.18	1,753	0.53	2,339	0.70
7	AKADEMI/DIPLOMA III/SARJANA MUDA	1,091	0.33	2,742	0.82	3,833	1.15
8	DIPLOMA IV/STRATA I	4,338	1.30	6,702	2.01	11,040	3.31
9	STRATA-II	155	0.05	130	0.04	285	0.09
10	STRATA-III	2	0.00	-	-	2	0.00
JUMLAH		170,205	51.06	163,118	48.94	333,323	100

4.3. Penduduk Tamat SLTP dan SLTA/Sederajat menurut Kelompok Umur dan Jenis Kelamin

NO	KELOMPOK UMUR	JENIS PENDIDIKAN					
		SLTP/ SEDERAJAT			SLTA/ SEDERAJAT		
		LAKI-LAKI	PEREMPUAN	JUMLAH	LAKI-LAKI	PEREMPUAN	JUMLAH
1	10-14	127	112	239	4	6	10
2	15-19	4682	5121	9803	617	712	1329
3	20-24	4849	4973	9822	5897	7341	13238
4	25-29	4793	4143	8936	6814	6708	13522
5	30-34	4054	4045	8099	6160	5167	11327
6	35-39	4522	4417	8939	5389	4576	9965
7	40-44	3818	3744	7562	4432	3617	8049
8	45-49	3263	3029	6292	3620	2872	6492
9	50-54	4044	3570	7614	5932	3894	9826
10	55-59	2860	2632	5492	3040	2004	5044
11	60-64	2130	1882	4012	1588	1252	2840
12	65-69	1306	978	2284	1060	762	1822
13	70-74	460	450	910	494	264	758
14	>=75	532	426	958	496	328	824
JUMLAH		41,440	39,522	80,962	45,543	39,503	85,046

4.4. Penduduk Tamat Diploma I/II dan Akademi/Diploma III/Sarjana Muda serta Strata I menurut Kelompok Umur dan Jenis Kelamin

NO	KELOMPOK UMUR	JENIS PENDIDIKAN								
		DIPLOMA I/II			AKADEMI/D3/SARJANA MUDA			DIPLOMA IV/STRATA I		
		LAKI-LAKI	PEREMPUAN	JUMLAH	LAKI-LAKI	PEREMPUAN	JUMLAH	LAKI-LAKI	PEREMPUAN	JUMLAH
1	20-24	7	21	28	45	168	213	124	340	464
2	25-29	45	128	173	236	823	1,059	1,124	2,169	3,293
3	30-34	156	539	695	274	759	1,033	1,287	1,847	3,134
4	35-39	212	610	822	256	551	807	800	1,182	1,982
5	40-44	90	276	366	155	300	455	531	639	1,170
6	45-49	76	177	253	124	140	264	471	516	987
7	50-54	72	151	223	100	120	220	534	462	996
8	55-59	81	128	209	81	88	169	347	243	590
9	60-64	98	182	280	90	64	154	306	144	450
10	65-69	80	110	190	54	30	84	102	40	142
11	70-74	26	28	54	24	16	40	24	8	32
12	>=75	16	10	26	32	12	44	20	8	28
JUMLAH		959	2,360	3,319	1,471	3,071	4,542	5,670	7,598	13,268

4.5. Penduduk Tamat Strata II dan Strata III menurut Kelompok Umur dan Jenis Kelamin

NO	KELOMPOK UMUR	JENIS PENDIDIKAN					
		STRATA II			STRATA III		
		LAKI-LAKI	PEREMPUAN	JUMLAH	LAKI-LAKI	PEREMPUAN	JUMLAH
1	25-29	17	19	36	0	0	0
2	30-34	41	46	87	0	0	0
3	35-39	26	23	49	0	0	0
4	40-44	40	26	66	1	0	1
5	45-49	30	16	46	1	0	1
6	50-54	41	23	64	1	1	2
7	55-59	27	6	33	1	0	1
8	60-64	1	0	1	0	0	0
9	65-69	1	0	1	0	0	0
10	70-74	1	0	1	0	0	0
11	>=75	0	0	0	0	0	0
JUMLAH		225	159	384	4	1	5

5. Penduduk Menurut Pekerjaan

Penduduk Kabupaten Pasaman Barat Menurut Jenis Pekerjaan dan Jenis Kelamin

NO	JENIS PEKERJAAN	JENIS KELAMIN				PENDUDUK	
		LAKI-LAKI		PEREMPUAN		n(JIWA)	(%)
		n(JIWA)	(%)	n(JIWA)	(%)		
1	BELUM/TIDAK BEKERJA	59,489	13.76	53,586	12.39	113,075	26.15
2	MENGURUS RUMAH TANGGA	12	0.00	76,089	17.59	76,101	17.60
3	PELAJAR/MAHASISWA	52,422	12.12	47,073	10.89	99,495	23.01
4	PENSIUNAN	597	0.14	283	0.07	880	0.20
5	PEGAWAI NEGERI SIPIL (PNS)	2,172	0.50	2,934	0.68	5,106	1.18
6	TENTARA NASIONAL INDONESIA (TNI)	212	0.05	5	0.00	217	0.05
7	KEPOLISIAN RI (POLRI)	462	0.11	14	0.00	476	0.11
8	PERDAGANGAN	1,546	0.36	481	0.11	2,027	0.47
9	PETANI/PEKEBUN	52,569	12.16	19,256	4.45	71,825	16.61
10	PETERNAK	39	0.01	9	0.00	48	0.01
11	NELAYAN/PERIKANAN	4,913	1.14	28	0.01	4,941	1.14
12	INDUSTRI	7	0.00	2	0.00	9	0.00
13	KONSTRUKSI	40	0.01	2	0.00	42	0.01
14	TRANSPORTASI	91	0.02	0	0.00	91	0.02
15	KARYAWAN SWASTA	11,064	2.56	2,749	0.64	13,813	3.19
16	KARYAWAN BUMN	580	0.13	170	0.04	750	0.17
17	KARYAWAN BUMD	44	0.01	16	0.00	60	0.01
18	KARYAWAN HONORER	1,139	0.26	1,945	0.45	3,084	0.71
19	BURUH HARIAN LEPAS	1,105	0.26	130	0.03	1,235	0.29
20	BURUH TANI/PERKEBUNAN	2,168	0.50	542	0.13	2,710	0.63
21	BURUH NELAYAN/PERIKANAN	230	0.05	8	0.00	238	0.06
22	BURUH PETERNAKAN	22	0.01	3	0.00	25	0.01
23	PEMBANTU RUMAH TANGGA	3	0.00	55	0.01	58	0.01
24	TUKANG CUKUR	22	0.01	0	0.00	22	0.01
25	TUKANG LISTRIK	24	0.01	0	0.00	24	0.01

26	TUKANG BATU	146	0.03	0	0.00	146	0.03
27	TUKANG KAYU	300	0.07	2	0.00	302	0.07
28	TUKANG SOL SEPATU	1	0.00	0	0.00	1	0.00
29	TUKANG LAS/PANDAI BESI	72	0.02	0	0.00	72	0.02
30	TUKANG JAHIT	65	0.02	76	0.02	141	0.03
31	TUKANG GIGI	2	0.00	1	0.00	3	0.00
32	PENATA RIAS	0	0.00	9	0.00	9	0.00
33	PENATA BUSANA	1	0.00	0	0.00	1	0.00
34	PENATA RAMBUT	17	0.00	5	0.00	22	0.01
35	MEKANIK	244	0.06	1	0.00	245	0.06
36	SENIMAN	10	0.00	0	0.00	10	0.00
37	TABIB	3	0.00	0	0.00	3	0.00
38	PARAJI	4	0.00	0	0.00	4	0.00
39	PERANCANG BUSANA	1	0.00	0	0.00	1	0.00
40	PENTERJEMAH	1	0.00	0	0.00	1	0.00
41	IMAM MASJID	11	0.00	0	0.00	11	0.00
42	PENDETA	1	0.00	0	0.00	1	0.00
43	PASTOR	1	0.00	0	0.00	1	0.00
44	WARTAWAN	22	0.01	4	0.00	26	0.01
45	USTADZ/MUBALIGH	34	0.01	0	0.00	34	0.01
46	JURU MASAK	0	0.00	4	0.00	4	0.00
47	ANGGOTA DPD RI	1	0.00	0	0.00	1	0.00
48	ANGGOTA BPK	0	0.00	1	0.00	1	0.00
49	BUPATI	2	0.00	0	0.00	2	0.00
50	WAKIL BUPATI	1	0.00	0	0.00	1	0.00
51	ANGGOTA DPRD PROP.	1	0.00	0	0.00	1	0.00
52	ANGGOTA DPRD KAB./KOTA	23	0.01	1	0.00	24	0.01
53	DOSEN	36	0.01	32	0.01	68	0.02
54	GURU	703	0.16	2,444	0.57	3,147	0.73
55	PENGACARA	9	0.00	1	0.00	10	0.00
56	NOTARIS	5	0.00	2	0.00	7	0.00
57	ARSITEK	4	0.00	1	0.00	5	0.00

58	AKUNTAN	1	0.00	0	0.00	1	0.00
59	KONSULTAN	19	0.00	3	0.00	22	0.01
60	DOKTER	34	0.01	55	0.01	89	0.02
61	BIDAN	0	0.00	608	0.14	608	0.14
62	PERAWAT	67	0.02	268	0.06	335	0.08
63	APOTEKER	5	0.00	23	0.01	28	0.01
64	PSIKIATER/PSIKOLOG	1	0.00	0	0.00	1	0.00
65	PELAUT	23	0.01	0	0.00	23	0.01
66	PENELITI	7	0.00	0	0.00	7	0.00
67	SOPIR	1,067	0.25	1	0.00	1,068	0.25
68	PARANORMAL	1	0.00	0	0.00	1	0.00
69	PEDAGANG	1,564	0.36	537	0.12	2,101	0.49
70	PERANGKAT DESA	29	0.01	20	0.00	49	0.01
71	KEPALA DESA	11	0.00	0	0.00	11	0.00
72	BIARAWAN/BIARAWATI	0	0.00	2	0.00	2	0.00
73	WIRASWASTA	23,694	5.48	3,705	0.86	27,399	6.34
74	PEKERJAAN LAINNYA	32	0.01	17	0.00	49	0.01
JUMLAH		219,248	50.70	213,203	49.30	432,451	100

6. Penduduk Menurut Agama

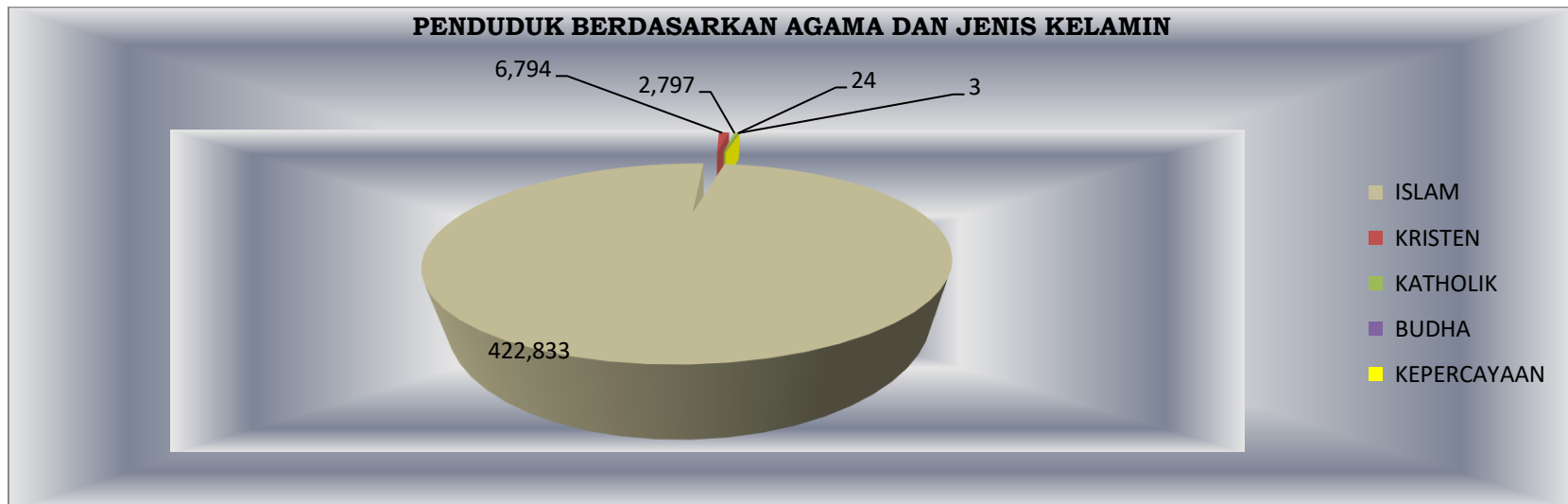
6.1 . Penduduk Kecamatan menurut Agama

NO	KECAMATAN	PENDUDUK	A G A M A											
			Islam		Kristen		Katholik		Hindu		Budha		Kepercayaan	
			(Jiwa)	(%)	(Jiwa)	(%)	(Jiwa)	(%)	(Jiwa)	(%)	(Jiwa)	(%)	(Jiwa)	(%)
1	SUNGAI BEREMAS	27,207	26,837	6.21	344	0.08	26	0.01	0	0.00	0	0.00	0	0.00
2	LEMBAH MELINTANG	49,764	49,711	11.50	53	0.01	0	0.00	0	0.00	0	0.00	0	0.00
3	PASAMAN	75,303	73,891	17.09	1,236	0.29	156	0.04	0	0.00	0	0.00	20	0.00
4	TALAMAU	30,646	30,644	7.09	2	0.00	0	0.00	0	0.00	0	0.00	0	0.00
5	KINALI	70,622	68,535	15.85	1,360	0.31	723	0.17	0	0.00	0	0.00	4	0.00
6	GUNUNG TULEH	24,639	24,616	5.69	22	0.01	1	0.00	0	0.00	0	0.00	0	0.00
7	RANAH BATAHAN	27,310	27,295	6.31	15	0.00	0	0.00	0	0.00	0	0.00	0	0.00
8	KOTO BALINGKA	30,306	30,044	6.95	235	0.05	27	0.01	0	0.00	0	0.00	0	0.00
9	SUNGAI AUR	35,839	33,981	7.86	1,688	0.39	169	0.04	0	0.00	1	0.00	0	0.00
10	LUHAK NAN DUO	45,523	42,302	9.78	1,525	0.35	1,694	0.39	0	0.00	2	0.00	0	0.00
11	SASAK RANAH PESISIR	15,292	14,977	3.46	314	0.07	1	0.00	0	0.00	0	0.00	0	0.00
KAB. PASAMAN BARAT		432,451	422,833	97.78	6,794	1.57	2,797	0.65	0	0.00	3	0.00	24	0.01

6.2. Penduduk berdasarkan Agama dan Jenis Kelamin

NO	AGAMA	JENIS KELAMIN (JIWA)		TOTAL (JIWA)
		PRIA	WANITA	
1	ISLAM	214,239	208,594	422,833
2	KRISTEN	3,553	3,241	6,794
3	KATHOLIK	1,439	1,358	2,797
4	HINDU	0	0	0
5	BUDHA	2	1	3
6	KEPERCAYAAN	15	9	24
JUMLAH		219,248	213,203	432,451

6.3. Grafik Penduduk berdasarkan Agama dan Jenis Kelamin



7. Penduduk Menurut Status Perkawinan

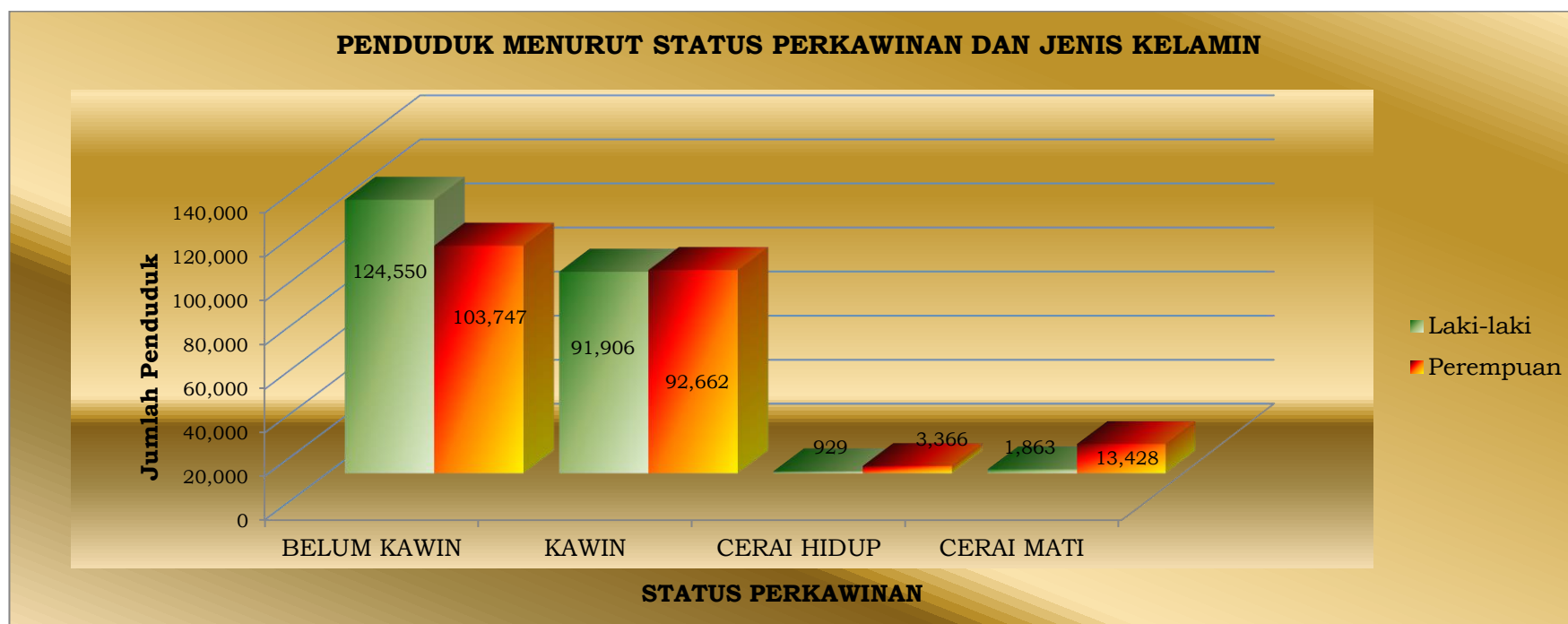
7.1. Penduduk Kecamatan menurut Status Perkawinan

NO	KECAMATAN	STATUS PERKAWINAN								PENDUDUK (Jiwa)
		BELUM KAWIN		KAWIN		CERAI HIDUP		CERAI MATI		
		(Jiwa)	(%)	(Jiwa)	(%)	(Jiwa)	(%)	(Jiwa)	(%)	
1	SUNGAI BEREMAS	15,303	3.54	10,907	2.52	199	0.05	798	0.18	27,207
2	LEMBAH MELINTANG	28,434	6.58	18,941	4.38	506	0.12	1,883	0.44	49,764
3	PASAMAN	38,189	8.83	33,807	7.82	942	0.22	2,365	0.55	75,303
4	TALAMAU	15,807	3.66	13,045	3.02	316	0.07	1,478	0.34	30,646
5	KINALI	36,084	8.34	32,018	7.40	570	0.13	1,950	0.45	70,622
6	GUNUNG TULEH	13,109	3.03	10,137	2.34	261	0.06	1,132	0.26	24,639
7	RANAH BATAHAN	14,488	3.35	11,448	2.65	252	0.06	1,122	0.26	27,310
8	KOTO BALINGKA	16,680	3.86	12,173	2.81	286	0.07	1,167	0.27	30,306
9	SUNGAI AUR	19,804	4.58	14,390	3.33	365	0.08	1,280	0.30	35,839
10	LUHAK NAN DUO	22,593	5.22	20,878	4.83	449	0.10	1,603	0.37	45,523
11	SASAK RANAH PESISIR	7,806	1.81	6,824	1.58	149	0.03	513	0.12	15,292
KAB. PASAMAN BARAT		228,297	52.79	184,568	42.68	4,295	0.99	15,291	3.54	432,451

7.2. Penduduk menurut Status Perkawinan dan Jenis Kelamin

NO	STATUS PERKAWINAN	JENIS KELAMIN (JIWA)		TOTAL (JIWA)
		PRIA	WANITA	
1	BELUM KAWIN	124,550	103,747	228,297
2	KAWIN	91,906	92,662	184,568
3	CERAI HIDUP	929	3,366	4,295
4	CERAI MATI	1,863	13,428	15,291
JUMLAH		219,248	213,203	432,451

7.3 Grafik Penduduk Menurut Status Perkawinan dan Jenis Kelamin



8. Penduduk Menurut Jenis Kecacatan
 Penduduk Kecamatan Menurut Jenis Kecacatan

NO	KECAMATAN	PENYANDANG CACAT						TOTAL
		Fisik	Netra/ Buta	Rungu/ Wicara	Mental/ Jiwa	Fisik & Mental	Lainnya	
		(Jiwa)	(Jiwa)	(Jiwa)	(Jiwa)	(Jiwa)	(Jiwa)	
1	SUNGAI BEREMAS	1	2	2	1	0	0	6
2	LEMBAH MELINTANG	5	4	5	5	2	3	24
3	PASAMAN	10	3	11	9	6	3	42
4	TALAMAU	6	6	5	13	4	4	38
5	KINALI	8	1	3	8	3	1	24
6	GUNUNG TULEH	4	1	7	6	0	1	19
7	RANAH BATAHAN	2	4	1	0	1	4	12
8	KOTO BALINGKA	3	0	2	5	1	1	12
9	SUNGAI AUR	6	3	0	5	0	2	16
10	LUHAK NAN DUO	5	1	2	5	3	2	18
11	SASAK RANAH PESISIR	4	2	3	4	0	1	14
KABUPATEN PASAMAN BARAT		54	27	41	61	20	22	225

B. KUANTITAS KELUARGA

1. Penduduk Menurut Keanggotaan Keluarga

1.1. Penduduk Kecamatan menurut Status Hubungan dalam Keluarga

NO	KECAMATAN	STATUS HUBUNGAN DALAM KELUARGA											JUMLAH PDDK. (Jiwa)
		Kepala Keluarga	Suami	Istri	Anak	Menantu	Cucu	Orang tua	Mertua	Famili Lain	Pembantu	Lainnya	
		(Jiwa)	(Jiwa)	(Jiwa)	(Jiwa)	(Jiwa)	(Jiwa)	(Jiwa)	(Jiwa)	(Jiwa)	(Jiwa)	(Jiwa)	
1	SUNGAI BEREMAS	6,602	0	5,321	15,026	2	58	29	13	152	0	4	27,207
2	LEMBAH MELINTANG	11,944	1	9,243	27,991	0	140	114	57	270	0	4	49,764
3	PASAMAN	19,953	1	16,644	37,332	1	214	192	283	675	0	8	75,303
4	TALAMAU	8,117	0	6,375	15,316	1	157	102	204	361	0	13	30,646
5	KINALI	18,349	0	15,741	35,449	8	146	160	176	587	2	4	70,622
6	GUNUNG TULEH	6,525	0	4,904	12,828	1	74	73	56	175	0	3	24,639
7	RANAH BATAHAN	7,342	1	5,597	14,079	3	74	52	22	131	0	9	27,310
8	KOTO BALINGKA	7,640	1	5,906	16,414	1	78	36	58	164	0	8	30,306
9	SUNGAI AUR	9,006	0	6,985	19,437	3	84	67	44	208	1	4	35,839
10	LUHAK NAN DUO	12,455	0	10,220	22,104	2	122	141	136	336	1	6	45,523
11	SASAK RANAH PESISIR	4,055	0	3,346	7,653	0	36	30	54	114	2	2	15,292
KAB. PASAMAN BARAT		111,988	4	90,282	223,629	22	1,183	996	1,103	3,173	6	65	432,451

1.2. Penduduk dan Kepala Keluarga serta Rata-Rata Jumlah Anggota Keluarga Menurut Kecamatan

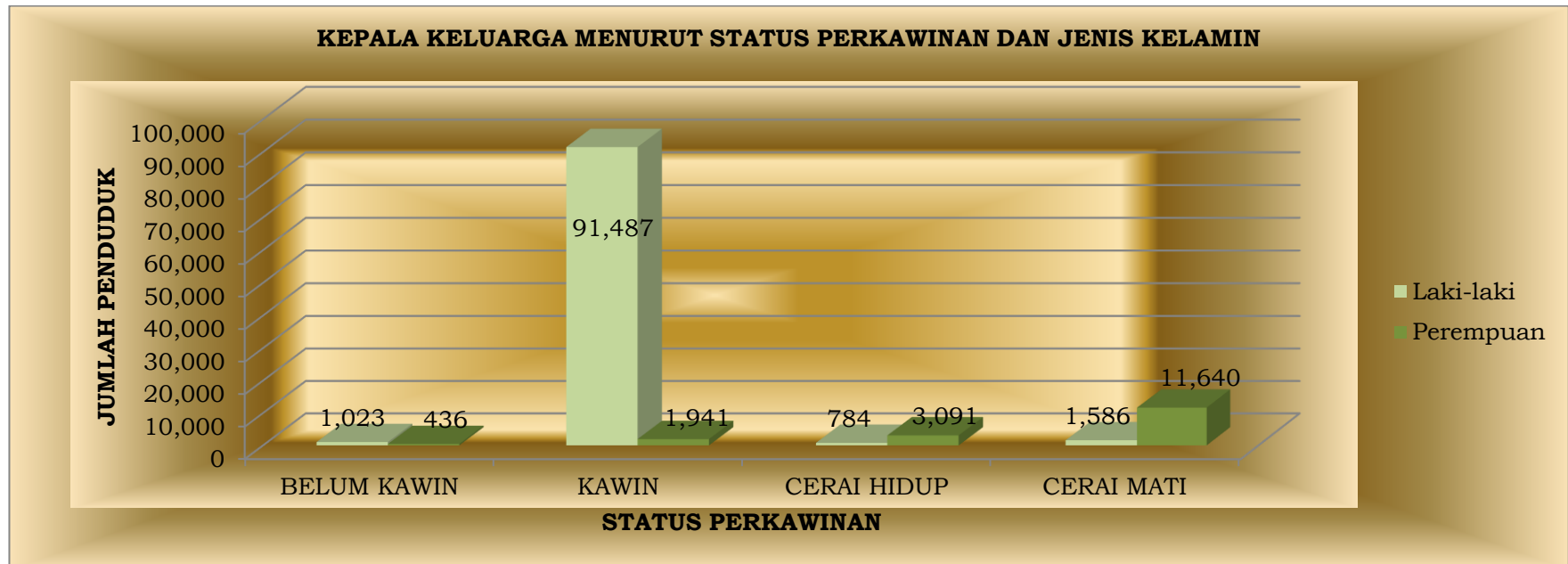
NO	KECAMATAN	PENDUDUK	KEPALA KELUARGA	RATA-RATA ANGGOTA KK
		n(JIWA)	n(JIWA)	n(JIWA)
1	SUNGAI BEREMAS	27,207	6,602	4.12
2	LEMBAH MELINTANG	49,764	11,944	4.17
3	PASAMAN	75,303	19,953	3.77
4	TALAMAU	30,646	8,117	3.78
5	KINALI	70,622	18,349	3.85
6	GUNUNG TULEH	24,639	6,525	3.78
7	RANAH BATAHAN	27,310	7,342	3.72
8	KOTO BALINGKA	30,306	7,640	3.97
9	SUNGAI AUR	35,839	9,006	3.98
10	LUHAK NAN DUO	45,523	12,455	3.65
11	SASAK RANAH PESISIR	15,292	4,055	3.77
KABUPATEN PASAMAN BARAT		432,451	111,988	3.86

2. Penduduk Menurut Kepala Keluarga

2.1. Kepala Keluarga Kabupaten Pasaman Barat Menurut Status Perkawinan dan Jenis Kelamin

NO	STATUS PERKAWINAN	LAKI-LAKI		PEREMPUAN		KEPALA KELUARGA	
		n(JIWA)	(%)	n(JIWA)	(%)	n(JIWA)	(%)
1	BELUM KAWIN	1,023	0.91	436	0.39	1,459	1.30
2	KAWIN	91,487	81.69	1,941	1.73	93,428	83.43
3	CERAI HIDUP	784	0.70	3,091	2.76	3,875	3.46
4	CERAI MATI	1,586	1.42	11,640	10.39	13,226	11.81
JUMLAH		94,880	84.72	17,108	15.28	111,988	100

2.2 Grafik Kepala Keluarga Kabupaten Pasaman Barat Menurut Status Perkawinan dan Jenis Kelamin



2.3. Jumlah Kepala Keluarga Kecamatan menurut Jenis Kelamin

NO	KECAMATAN	PENDUDUK	KEPALA KELUARGA			
			LAKI-LAKI	PEREMPUAN	JUMLAH	
			n(JIWA)	n(JIWA)	n(JIWA)	(%)
1	SUNGAI BEREMAS	27,207	5,609	993	6,602	24.27
2	LEMBAH MELINTANG	49,764	9,745	2,199	11,944	24.00
3	PASAMAN	75,303	17,218	2,735	19,953	26.50
4	TALAMAU	30,646	6,753	1,364	8,117	26.49
5	KINALI	70,622	16,154	2,195	18,349	25.98
6	GUNUNG TULEH	24,639	5,304	1,221	6,525	26.48
7	RANAH BATAHAN	27,310	6,079	1,263	7,342	26.88
8	KOTO BALINGKA	30,306	6,288	1,352	7,640	25.21
9	SUNGAI AUR	35,839	7,502	1,504	9,006	25.13
10	LUHAK NAN DUO	45,523	10,731	1,724	12,455	27.36
11	SASAK RANAH PESISIR	15,292	3,497	558	4,055	26.52
KABUPATEN PASAMAN BARAT		432,451	94,880	17,108	111,988	25.90

3 Penduduk Menurut Kepala Keluarga, Pendidikan, dan Pekerjaan

3.1. Kepala Keluarga Kabupaten Pasaman Barat menurut Pendidikan Ditamatkan dan Jenis Kelamin

NO	PENDIDIKAN TERAKHIR	JENIS KELAMIN				KEPALA KELUARGA	
		LAKI-LAKI		PEREMPUAN		n(JIWA)	(%)
		n(JIWA)	(%)	n(JIWA)	(%)		
1	TIDAK/BELUM SEKOLAH	1,742	1.56	1,233	1.10	2,975	2.66
2	BELUM TAMAT SD/SEDERAJAT	4,282	3.82	1,723	1.54	6,005	5.36
3	TAMAT SD/SEDERAJAT	34,106	30.46	8,470	7.56	42,576	38.02
4	SLTP/SEDERAJAT	21,720	19.39	2,698	2.41	24,418	21.80
5	SLTA/SEDERAJAT	26,595	23.75	2,342	2.09	28,937	25.84
6	DIPLOMA I/II	757	0.68	170	0.15	927	0.83
7	AKADEMI/DIPLOMA III/SARJANA MUDA	1,133	1.01	118	0.11	1,251	1.12
8	DIPLOMA IV/STRATA I	4,324	3.86	344	0.31	4,668	4.17
9	STRATA-II	215	0.19	10	0.01	225	0.20
10	STRATA-III	6	0.01	0	0.00	6	0.01
JUMLAH		94,880	84.72	17,108	15.28	111,988	100

3.2. Kepala Keluarga Kabupaten Pasaman Barat menurut Jenis Pekerjaan dan Jenis Kelamin

NO	JENIS PEKERJAAN	JENS KELAMIN				KEPALA KELUARGA	
		LAKI-LAKI		PEREMPUAN		n(JIWA)	(%)
		n(JIWA)	(%)	n(JIWA)	(%)		
1	BELUM/TIDAK BEKERJA	351	0.31	412	0.37	763	0.68
2	MENGURUS RUMAH TANGGA	4	0.00	8,037	7.18	8041	7.18
3	PELAJAR/MAHASISWA	232	0.21	85	0.08	317	0.28
4	PENSIUNAN	581	0.52	117	0.10	698	0.62
5	PEGAWAI NEGERI SIPIL (PNS)	2,130	1.90	300	0.27	2430	2.17
6	TENTARA NASIONAL INDONESIA (TNI)	174	0.16	0	0.00	174	0.16
7	KEPOLISIAN RI (POLRI)	419	0.37	0	0.00	419	0.37
8	PERDAGANGAN	1,415	1.26	157	0.14	1572	1.40
9	PETANI/PEKEBUN	47,714	42.61	6,729	6.01	54443	48.62
10	PETERNAK	25	0.02	1	0.00	26	0.02
11	NELAYAN/PERIKANAN	4,330	3.87	8	0.01	4338	3.87
12	INDUSTRI	7	0.01	0	0.00	7	0.01
13	KONSTRUKSI	38	0.03	0	0.00	38	0.03
14	TRANSPORTASI	82	0.07	0	0.00	82	0.07
15	KARYAWAN SWASTA	9,448	8.44	214	0.19	9662	8.63
16	KARYAWAN BUMN	557	0.50	17	0.02	574	0.51
17	KARYAWAN BUMD	41	0.04	1	0.00	42	0.04
18	KARYAWAN HONORER	914	0.82	57	0.05	971	0.87
19	BURUH HARIAN LEPAS	771	0.69	31	0.03	802	0.72
20	BURUH TANI/PERKEBUNAN	1,963	1.75	173	0.15	2136	1.91
21	BURUH NELAYAN/PERIKANAN	198	0.18	4	0.00	202	0.18

22	BURUH PETERNAKAN	21	0.02	0	0.00	21	0.02
23	PEMBANTU RUMAH TANGGA	1	0.00	6	0.01	7	0.01
24	TUKANG CUKUR	21	0.02	0	0.00	21	0.02
25	TUKANG LISTRIK	22	0.02	0	0.00	22	0.02
26	TUKANG BATU	137	0.12	0	0.00	137	0.12
27	TUKANG KAYU	265	0.24	0	0.00	265	0.24
28	TUKANG SOL SEPATU	1	0.00	0	0.00	1	0.00
29	TUKANG LAS/PANDAI BESI	65	0.06	0	0.00	65	0.06
30	TUKANG JAHIT	59	0.05	14	0.01	73	0.07
31	TUKANG GIGI	2	0.00	0	0.00	2	0.00
32	PENATA RIAS	0	0.00	1	0.00	1	0.00
33	PENATA RAMBUT	10	0.01	2	0.00	12	0.01
34	MEKANIK	181	0.16	0	0.00	181	0.16
35	SENIMAN	8	0.01	0	0.00	8	0.01
36	TABIB	3	0.00	0	0.00	3	0.00
37	PARAJI	2	0.00	0	0.00	2	0.00
38	PERANCANG BUSANA	1	0.00	0	0.00	1	0.00
39	PENTERJEMAH	1	0.00	0	0.00	1	0.00
40	IMAM MASJID	11	0.01	0	0.00	11	0.01
41	PENDETA	1	0.00	0	0.00	1	0.00
42	PASTOR	1	0.00	0	0.00	1	0.00
43	WARTAWAN	21	0.02	1	0.00	22	0.02
44	USTADZ/MUBALIGH	33	0.03	0	0.00	33	0.03
45	ANGGOTA DPD RI	1	0.00	0	0.00	1	0.00
46	BUPATI	2	0.00	0	0.00	2	0.00
47	WAKIL BUPATI	1	0.00	0	0.00	1	0.00

48	ANGGOTA DPRD PROP.	1	0.00	0	0.00	1	0.00
49	ANGGOTA DPRD KAB./KOTA	23	0.02	0	0.00	23	0.02
50	DOSEN	26	0.02	2	0.00	28	0.03
51	GURU	607	0.54	127	0.11	734	0.66
52	PENGACARA	9	0.01	0	0.00	9	0.01
53	NOTARIS	5	0.00	0	0.00	5	0.00
54	ARSITEK	3	0.00	0	0.00	3	0.00
55	KONSULTAN	15	0.01	0	0.00	15	0.01
56	DOKTER	23	0.02	0	0.00	23	0.02
57	BIDAN	0	0.00	17	0.02	17	0.02
58	PERAWAT	55	0.05	11	0.01	66	0.06
59	APOTEKER	4	0.00	0	0.00	4	0.00
60	PSIKIATER/PSIKOLOG	1	0.00	0	0.00	1	0.00
61	PELAUT	20	0.02	0	0.00	20	0.02
62	PENELITI	7	0.01	0	0.00	7	0.01
63	SOPIR	958	0.86	0	0.00	958	0.86
64	PARANORMAL	1	0.00	0	0.00	1	0.00
65	PEDAGANG	1,382	1.23	153	0.14	1535	1.37
66	PERANGKAT DESA	25	0.02	0	0.00	25	0.02
67	KEPALA DESA	11	0.01	0	0.00	11	0.01
68	BIARAWAN/BIARAWATI	0	0.00	2	0.00	2	0.00
69	WIRASWASTA	19,417	17.34	425	0.38	19842	17.72
70	PEKERJAAN LAINNYA	22	0.02	4	0.00	26	0.02
JUMLAH		94,880	84.72	17,108	15.28	111,988	100

C. KEPEMILIKAN DOKUMEN

1. Kartu Keluarga

Jumlah Penduduk Kecamatan menurut Kepemilikan Kartu Keluarga

NO	KECAMATAN	KEPEMILIKAN KARTU KELUARGA (KK)				KEPALA KELUARGA
		SUDAH CETAK KK		BELUM CETAK KK		
		n(Klrg)	(%)	n(Klrg)	(%)	n(Klrg)
1	SUNGAI BEREMAS	5,644	85.49	958	14.51	6,602
2	LEMBAH MELINTANG	8,609	72.08	3,335	27.92	11,944
3	PASAMAN	18,119	90.81	1,834	9.19	19,953
4	TALAMAU	6,719	82.78	1,398	17.22	8,117
5	KINALI	16,286	88.76	2,063	11.24	18,349
6	GUNUNG TULEH	5,169	79.22	1,356	20.78	6,525
7	RANAH BATAHAN	5,582	76.03	1,760	23.97	7,342
8	KOTO BALINGKA	5,720	74.87	1,920	25.13	7,640
9	SUNGAI AUR	7,282	80.86	1,724	19.14	9,006
10	LUHAK NAN DUO	10,325	82.90	2,130	17.10	12,455
11	SASAK RANAH PESISIR	3,332	82.17	723	17.83	4,055
KABUPATEN PASAMAN BARAT		92,787	82.85	19,201	17.15	111,988

2. Kartu Tanda Penduduk

Jumlah Penduduk Kecamatan menurut Kepemilikan dan Wajib KTP

NO	KECAMATAN	JUMLAH (JIWA)			
		Penduduk	Wajib KTP	Kepemilikan KTP-el	%
1	SUNGAIBEREMAS	27,207	17,745	15,888	89.54
2	LEMBAH MELINTANG	49,764	32,455	29,855	91.99
3	PASAMAN	75,303	50,708	47,084	92.85
4	TALAMAU	30,646	21,486	19,274	89.70
5	KINALI	70,622	47,172	42,855	90.85
6	GUNUNGTULEH	24,639	16,618	15,459	93.03
7	RANAH BATAHAN	27,310	18,461	17,031	92.25
8	KOTO BALINGKA	30,306	19,881	17,762	89.34
9	SUNGAI AUR	35,839	23,506	21,060	89.59
10	LUHAK NAN DUO	45,523	31,352	29,716	94.78
11	SASAK RANAH PESISIR	15,292	10,587	9,744	92.04
KABUPATEN PASAMAN BARAT		432,451	289,971	265,728	91.64

3. Akta Kelahiran

3.1. Jumlah Penduduk Kecamatan Menurut Kepemilikan Akta Kelahiran dan Jenis Kelamin

NO	KECAMATAN	KEPEMILIKAN AKTA KELAHIRAN								JUMLAH PENDUDUK	PEMILIK AKTA KELAHIRAN	PERSEN
		ADA				BELUM						
		LK		PR		LK		PR				
		n	%	n	%	n	%	n	%			
1	SUNGAI BEREMAS	6,009	1.39	5,822	1.35	7,944	1.84	7,432	1.72	27,207	11,831	2.74
2	LEMBAH MELINTANG	11,442	2.65	11,611	2.68	13,505	3.12	13,206	3.05	49,764	23,053	5.33
3	PASAMAN	16,867	3.90	16,784	3.88	21,168	4.89	20,484	4.74	75,303	33,651	7.78
4	TALAMAU	6,484	1.50	6,298	1.46	9,199	2.13	8,665	2.00	30,646	12,782	2.96
5	KINALI	14,838	3.43	14,431	3.34	21,280	4.92	20,073	4.64	70,622	29,269	6.77
6	GUNUNG TULEH	5,560	1.29	5,432	1.26	6,938	1.60	6,709	1.55	24,639	10,992	2.54
7	RANAH BATAHAN	5,916	1.37	5,854	1.35	7,832	1.81	7,708	1.78	27,310	11,770	2.72
8	KOTO BALINGKA	6,948	1.61	6,917	1.60	8,237	1.90	8,204	1.90	30,306	13,865	3.21
9	SUNGAI AUR	7,964	1.84	7,964	1.84	10,224	2.36	9,687	2.24	35,839	15,928	3.68
10	LUHAK NAN DUO	9,498	2.20	9,259	2.14	13,625	3.15	13,141	3.04	45,523	18,757	4.34
11	SASAK RANAH PESISIR	2,975	0.69	2,961	0.68	4,795	1.11	4,561	1.05	15,292	5,936	1.37
KABUPATEN PASAMAN BARAT		94,501	21.85	93,333	21.58	124,747	28.85	119,870	27.72	432,451	187,834	43.43

3.2. Jumlah Anak Usia 0 – 18 Tahun Kecamatan Menurut Kepemilikan Akta Kelahiran dan Jenis Kelamin

NO	KECAMATAN	JUMLAH (JIWA)				
		Anak 0-18 Tahun	Kepemilikan Akta Kelahiran	%	Belum Memiliki Akta Kelahiran	%
1	SUNGAIBEREMAS	10,637	9,629	90.52	1,008	9.48
2	LEMBAH MELINTANG	19,483	18,074	92.77	1,409	7.23
3	PASAMAN	27,371	26,434	96.58	937	3.42
4	TALAMAU	10,358	9,766	94.28	592	5.72
5	KINALI	26,272	24,136	91.87	2,136	8.13
6	GUNUNGTULEH	8,998	8,539	94.90	459	5.10
7	RANAH BATAHAN	9,889	9,182	92.85	707	7.15
8	KOTO BALINGKA	11,688	11,154	95.43	534	4.57
9	SUNGAI AUR	13,912	12,829	92.22	1,083	7.78
10	LUHAK NAN DUO	15,829	14,517	91.71	1,312	8.29
11	SASAK RANAH PESISIR	5,249	4,877	92.91	372	7.09
TOTAL		159,686	149,137	93.39	10,549	6.61

4. Akta Perkawinan/Surat Nikah

4.1. Jumlah Penduduk Kabupaten Pasaman Barat Menurut Kepemilikan Akta Perkawinan/Surat Nikah

NO	KECAMATAN	Jumlah Penduduk Status Kawin (Jiwa)	Kepemilikan Akta Perkawinan (Jiwa)	n(Jiwa)
				%
1	SUNGAI BEREMAS	10,891	3,217	29.54
2	LEMBAH MELINTANG	18,914	5,740	30.35
3	PASAMAN	33,757	9,546	28.28
4	TALAMAU	13,021	4,921	37.79
5	KINALI	31,953	9,313	29.15
6	GUNUNG TULEH	10,128	3,456	34.12
7	RANAH BATAHAN	11,440	3,368	29.44
8	KOTO BALINGKA	12,158	4,201	34.55
9	SUNGAI AUR	14,361	4,319	30.07
10	LUHAK NAN DUO	20,827	7,409	35.57
11	SASAK RANAH PESISIR	6,813	2,253	33.07
TOTAL		184,263	57,743	31.34

4.2. Jumlah Penduduk Kabupaten Pasaman Barat Menurut Kepemilikan Akta Perkawinan/Surat Nikah, Kelompok Umur, dan Jenis Kelamin

NO	KELOMPOK UMUR	PENDUDUK STATUS KAWIN			KEPEMILIKAN AKTA PERKAWINAN											
					ADA						BELUM					
		LAKI-LAKI	PEREMPUAN	JUMLAH	LAK-LAKI		PEREMPUAN		JUMLAH		LAK-LAKI		PEREMPUAN		JUMLAH	
		UMUR	n(Jiwa)	n(Jiwa)	n(Jiwa)	n(Jiwa)	%	n(Jiwa)	%	n(Jiwa)	%	n(Jiwa)	%	n(Jiwa)	%	n(Jiwa)
1	15-19	36	406	442	22	61.11	329	81.03	351	79.41	14	38.89	77	18.97	91	20.59
2	20-24	1,500	4,915	6,415	1,301	86.73	4,143	84.29	5,444	84.86	199	13.27	772	15.71	971	15.14
3	25-29	6,631	11,451	18,082	5,519	83.23	7,555	65.98	13,074	72.30	1,112	16.77	3,896	34.02	5,008	27.70
4	30-34	12,429	14,626	27,055	7,605	61.19	5,862	40.08	13,467	49.78	4,824	38.81	8,764	59.92	13,588	50.22
5	35-39	14,957	15,396	30,353	5,322	35.58	3,759	24.42	9,081	29.92	9,635	64.42	11,637	75.58	21,272	70.08
6	40-44	13,625	13,094	26,719	3,286	24.12	2,499	19.09	5,785	21.65	10,339	75.88	10,595	80.91	20,934	78.35
7	45-49	11,637	10,607	22,244	2,292	19.70	1,705	16.07	3,997	17.97	9,345	80.30	8,902	83.93	18,247	82.03
8	50-54	9,580	8,176	17,756	1,627	16.98	1,143	13.98	2,770	15.60	7,953	83.02	7,033	86.02	14,986	84.40
9	55-59	8,055	6,421	14,476	1,229	15.26	753	11.73	1,982	13.69	6,826	84.74	5,668	88.27	12,494	86.31
10	60-64	5,951	3,998	9,949	742	12.47	379	9.48	1,121	11.27	5,209	87.53	3,619	90.52	8,828	88.73
11	65-69	3,813	1,987	5,800	355	9.31	101	5.08	456	7.86	3,458	90.69	1,886	94.92	5,344	92.14
12	70-74	1,701	833	2,534	90	5.29	26	3.12	116	4.58	1,611	94.71	807	96.88	2,418	95.42
13	75>+	1,839	599	2,438	83	4.51	16	2.67	99	4.06	1,756	95.49	583	97.33	2,339	95.94
JUMLAH		91,754	92,509	184,263	29,473	32.12	28,270	30.56	57,743	31.34	62,281	67.88	64,239	69.44	126,520	68.66

5. Akta Perceraian/Surat Cerai

Jumlah Penduduk Kecamatan menurut Kepemilikan Akta Perceraian/Surat Cerai

NO	KECAMATAN	Penduduk Status Cerai Hidup (Jiwa)	Kepemilikan Akta Perceraian (Jiwa)	n(Jiwa)
				%
1	SUNGAI BEREMAS	199	27	13.57
2	LEMBAH MELINTANG	506	62	12.25
3	PASAMAN	942	201	21.34
4	TALAMAU	316	55	17.41
5	KINALI	570	149	26.14
6	GUNUNG TULEH	261	30	11.49
7	RANAH BATAHAN	252	29	11.51
8	KOTO BALINGKA	286	27	9.44
9	SUNGAI AUR	365	66	18.08
10	LUHAK NAN DUO	449	137	30.51
11	SASAK RANAH PESISIR	149	18	12.08
TOTAL		4,295	801	18.65

6. Kartu Identitas Anak

Jumlah Penduduk Kecamatan menurut Kepemilikan Kartu Identitas Anak dan Jenis Kelamin

NO	KECAMATAN	LAKI-LAKI	PEREMPUAN	JUMLAH
		n(jiwa)	n(jiwa)	n(Jiwa)
1	SUNGAI BEREMAS	4	4	8
2	LEMBAH MELINTANG	8	5	13
3	PASAMAN	1,261	1,211	2,472
4	TALAMAU	18	11	29
5	KINALI	11	12	23
6	GUNUNG TULEH	10	3	13
7	RANAH BATAHAN	1	1	2
8	KOTO BALINGKA	3	4	7
9	SUNGAI AUR	1	2	3
10	LUHAK NAN DUO	57	53	110
11	SASAK RANAH PESISIR	19	18	37
TOTAL		1,393	1,324	2,717

7. Akta Kematian

Jumlah Penduduk Kecamatan menurut Kepemilikan Akta Kematian dan Jenis Kelamin

NO	KECAMATAN	LAKI-LAKI	PEREMPUAN	JUMLAH
		n(jiwa)	n(jiwa)	n(Jiwa)
1	SUNGAI BEREMAS	140	64	204
2	LEMBAH MELINTANG	440	198	638
3	PASAMAN	588	287	875
4	TALAMAU	292	163	455
5	KINALI	435	175	610
6	GUNUNG TULEH	258	126	384
7	RANAH BATAHAN	300	131	431
8	KOTO BALINGKA	318	150	468
9	SUNGAI AUR	332	144	476
10	LUHAK NAN DUO	452	213	665
11	SASAK RANAH PESISIR	117	65	182
TOTAL		3,672	1,716	5,388

D. MOBILITAS PENDUDUK

1. Rekapitulasi Migrasi Keluar Antar Propinsi Berdasarkan Kecamatan Asal

NO.	KLASIFIKASI PINDAH ANTAR PROPINSI			
	KECAMATAN	LAKI-LAKI	PEREMPUAN	JUMLAH
		n(JIWA)	n(JIWA)	n(JIWA)
1	SUNGAI BEREMAS	123	116	239
2	LEMBAH MELINTANG	124	122	246
3	PASAMAN	225	237	462
4	TALAMAU	109	118	227
5	KINALI	257	212	469
6	GUNUNG TULEH	48	39	87
7	RANAH BATAHAN	73	77	150
8	KOTO BALINGKA	67	75	142
9	SUNGAI AUR	124	131	255
10	LUHAK NAN DUO	165	180	345
11	SASAK RANAH PESISIR	35	42	77
KABUPATEN PASAMAN BARAT		1,350	1,349	2,699

2. Rekapitulasi Migrasi Keluar Antar Kabupaten/Kota Berdasarkan Kecamatan Asal

NO.	KLASIFIKASI PINDAH ANTAR KABUPATEN/KOTA			
	KECAMATAN	LAKI-LAKI	PEREMPUAN	JUMLAH
		n(JIWA)	n(JIWA)	n(JIWA)
1	SUNGAI BEREMAS	44	42	86
2	LEMBAH MELINTANG	35	24	59
3	PASAMAN	115	113	228
4	TALAMAU	55	58	113
5	KINALI	108	86	194
6	GUNUNG TULEH	13	13	26
7	RANAH BATAHAN	12	17	29
8	KOTO BALINGKA	11	16	27
9	SUNGAI AUR	31	37	68
10	LUHAK NAN DUO	65	80	145
11	SASAK RANAH PESISIR	11	12	23
KABUPATEN PASAMAN BARAT		500	498	998

3. Rekapitulasi Migrasi Masuk Antar Propinsi Berdasarkan Kecamatan Tujuan

NO.	KLASIFIKASI DATANG ANTAR PROVINSI			
	KECAMATAN	LAKI-LAKI	PEREMPUAN	JUMLAH
		n(JIWA)	n(JIWA)	n(JIWA)
1	SUNGAI BEREMAS	124	106	230
2	LEMBAH MELINTANG	131	135	266
3	PASAMAN	182	151	333
4	TALAMAU	117	91	208
5	KINALI	204	170	374
6	GUNUNG TULEH	59	64	123
7	RANAH BATAHAN	299	232	531
8	KOTO BALINGKA	170	158	328
9	SUNGAI AUR	268	300	568
10	LUHAK NAN DUO	181	200	381
11	SASAK RANAH PESISIR	30	25	55
	KABUPATEN PASAMAN BARAT	1,765	1,632	3,397

8. Rekapitulasi Migrasi Masuk Antar Kabupaten/Kota Berdasarkan Kecamatan Tujuan

NO.	KLASIFIKASI DATANG ANTAR KABUPATEN/KOTA			
	KECAMATAN	LAKI-LAKI	PEREMPUAN	JUMLAH
		n(JIWA)	n(JIWA)	n(JIWA)
1	SUNGAI BEREMAS	51	36	87
2	LEMBAH MELINTANG	58	56	114
3	PASAMAN	307	375	682
4	TALAMAU	63	57	120
5	KINALI	250	191	441
6	GUNUNG TULEH	95	101	196
7	RANAH BATAHAN	121	82	203
8	KOTO BALINGKA	21	23	44
9	SUNGAI AUR	116	176	292
10	LUHAK NAN DUO	103	106	209
11	SASAK RANAH PESISIR	72	55	127
	KABUPATEN PASAMAN BARAT	1,257	1,258	2,515

