



PEMERINTAH KABUPATEN KEPULAUAN MENTAWAI
DINAS KEPENDUDUKAN DAN PENCATATAN SIPIL



**BUKU DATA
KEPENDUDUKAN SEMESTER II
TAHUN 2024**

MENTAWAI 2025

KATA PENGANTAR

Berdasarkan Pasal 58 ayat (4) Undang-Undang Nomor 24 Tahun 2013 tentang perubahan atas Undang-Undang Nomor 23 Tahun 2006 tentang Administrasi Kependudukan menyebutkan bahwa data kependudukan yang digunakan untuk semua keperluan adalah data kependudukan dari kementerian yang bertanggung jawab dalam urusan pemerintahan dalam negeri (Kementerian Dalam Negeri), antara lain untuk pelayanan publik, perencanaan pembangunan, alokasi anggaran, pembangunan demokrasi, dan penegakan hukum serta pencegahan kriminalitas. Data kependudukan yang dapat disajikan dan dimanfaatkan untuk kepentingan apapun dimaksud adalah data kependudukan yang sudah dikonsolidasikan dan dibersihkan oleh Direktorat Jenderal Kependudukan dan Pencatatan Sipil Kementerian Dalam Negeri. Direktorat Jenderal Kependudukan dan Pencatatan Sipil Kementerian Dalam Negeri menyajikan data kependudukan Nasional, Provinsi dan Kabupaten/Kota per semester dimana data diterbitkan 2 Kali dalam 1 Tahun yaitu data semester I tanggal 30 Juni dan data semester II diterbitkan tanggal 31 Desember. Data Agregat Kependudukan semester II tahun 2024 Kabupaten Kepulauan Mentawai yang telah ditetapkan oleh Direktorat Jenderal Kependudukan dan Pencatatan Sipil Kementerian Dalam Negeri Republik Indonesia sebanyak 97.837 jiwa, dengan rincian Laki-laki berjumlah

50.832 jiwa dan Perempuan berjumlah 47.005 jiwa. Akhir kata, kami ucapkan terima kasih kepada semua jajaran atau pihak yang telah turut membantu tersusunnya Buku Data Kependudukan Semester II Tahun 2024. Semoga ini bermanfaat untuk semua pihak.

Tuapejat, 15 Mei 2025

KEPALA DINAS

KEPENDUDUKAN DAN PENCATATAN SIPIL

KABUPATEN KEPULAUAN MENTAWAI



Muhammad Irsal, S.Pd, M.Si

Pembina Utama Muda, IV/c

Nip. 196711101997021003



Dr. RINTO WARDANA S.H., M.H.
BUPATI KEPULAUAN MENTAWAI



MUHAMMAD IRSAL, S.Pd, M.Si

KEPALA DINAS
KEPENDUDUKAN DAN PENCATATAN SIPIL
KABUPATEN KEPULAUAN MENTAWAI

DAFTAR ISI

DATA PENGANTAR	i
DAFTAR ISI.....	iii
PENDAHULUAN	vii
BAB I REKAPITULASI DATA KEPENDUDUKAN KAB. KEP. MENTAWAI PER 31 DESEMBER 2024	
1. REKAPITULASI DATA KEPENDUDUKAN KABUPATEN KEPULAUAN MENTAWAI DILENGKAPI DENGAN LUAS WILAYAH DAN KEPADATAN PENDUDUK	1
2. REKAPITULASI DATA KEPENDUDUKAN BERDASARKAN AGAMA DAN JENIS KELAMIN	3
3. REKAPITULASI DATA KEPENDUDUKAN BERDASARKAN STATUS KAWIN DAN JENIS KELAMIN	5
4. REKAPITULASI DATA KEPENDUDUKAN BERDASARKAN KELOMPOK UMUR DAN JENIS KELAMIN	7
5. REKAPITULASI DATA KEPENDUDUKAN BERDASARKAN PENDIDIKAN DAN JENIS KELAMIN	9
6. REKAPITULASI DATA KEPENDUDUKAN BERDASARKAN PEKERJAAN DAN JENIS KELAMIN	11
7. REKAPITULASI DATA KEPENDUDUKAN BERDASARKAN GOLONGAN DARAH DAN JENIS KELAMIN	13

BAB II	REKAPITULASI DATA KEPENDUDUKAN PER KECAMATAN, PER 31 DESEMBER 2024	
1.	REKAPITULASI DATA KEPENDUDUKAN PER KECAMATAN DILENGKAPI DENGAN LUAS WILAYAH DAN KEPADATAN PENDUDUK	15
2.	REKAPITULASI DATA KEPENDUDUKAN BERDASARKAN JENIS KELAMIN	17
3.	REKAPITULASI DATA KEPENDUDUKAN BERDASARKAN STATUS KAWIN DAN JENIS KELAMIN	19
4.	REKAPITULASI DATA KEPENDUDUKAN BERDASARKAN AGAMA DAN JENIS KELAMIN	21
5.	REKAPITULASI DATA KEPENDUDUKAN BERDASARKAN PENDIDIKAN DAN JENIS KELAMIN	23
6.	REKAPITULASI DATA KEPENDUDUKAN BERDASARKAN KARTU KELUARGA PENDIDIKAN DAN JENIS KELAMIN	25
7.	REKAPITULASI DATA KEPENDUDUKAN BERDASARKAN GOLONGAN DARAH DAN JENIS KELAMIN	26
BAB III	REKAPITULASI DATA KEPENDUDUKAN BERDASARKAN JENIS KELAMIN PER DESA 31 DESEMBER 2024	
1.	REKAPITULASI DATA KEPENDUDUKAN BERDASARKAN JENIS KELAMIN	27
2.	REKAPITULASI DATA KEPENDUDUKAN BERDASARKAN AGAMA DAN JENIS KELAMIN	30
3.	REKAPITULASI DATA KEPENDUDUKAN BERDASARKAN STATUS KAWIN DAN JENIS KELAMIN	32
4.	REKAPITULASI DATA KEPENDUDUKAN BERDASARKAN PENDIDIKAN DAN JENIS KELAMIN	35

5.	REKAPITULASI DATA KEPENDUDUKAN BERDASARKAN KARTU KELUARGA DAN JENIS KELAMIN	37
6.	REKAPITULASI DATA KEPENDUDUKAN BERDASARKAN KARTU KELUARGA, PENDIDIKAN DAN JENIS KELAMIN	40
7.	REKAPITULASI DATA KEPENDUDUKAN BERDASARKAN PEKERJAAN DAN JENIS KELAMIN	42
8.	REKAPITULASI DATA KEPENDUDUKAN BERDASARKAN GOLONGAN DARAH DAN JENIS KELAMIN	44

BAB IV REKAPITULASI DATA KEPENDUDUKAN BERDASARKAN KEPEMILIKAN

	<i>KAB. KEP. MENTAWAI PER DESA PER 31 DESEMBER 2024</i>	
1.	REKAPITULASI DATA KEPEMILIKAN KTP -el KABUPATEN KEPULAUAN MENTAWAI	46
2.	REKAPITULASI DATA KEPEMILIKAN AKTA KELAHIRAN 0 -18 THN KABUPATEN KEPULAUAN MENTAWAI	48
3.	REKAPITULASI DATA KEPEMILIKAN KARTU IDENTITAS ANAK (KIA) KABUPATEN KEPULAUAN MENTAWAI	50
4.	REKAPITULASI DATA KEPEMILIKAN KARTU KELUARGA (KK) KABUPATEN KEPULAUAN MENTAWAI	53

PENDAHULUAN

Para perencana dan pengambil kebijakan sangat membutuhkan data kependudukan secara berkesinambungan dari tahun ke tahun. Data kependudukan yang disajikan adalah data kependudukan yang sudah dikonsolidasikan dan dibersihkan oleh Direktorat Jenderal Kependudukan dan Pencatatan Sipil Kementerian Dalam Negeri.

Data kependudukan bukanlah merupakan ramalan jumlah penduduk atau hasil sensus penduduk yang dilakukan hanya pada tahun-tahun tertentu, tetapi merupakan hasil rekapitulasi database yang telah dikonsolidasikan dan dibersihkan dengan menggunakan Sistem Informasi Administrasi Kependudukan (SIK) online yang didukung dengan perekaman sidik jari dan iris mata dalam perekaman tersebut.

Data kependudukan semester II tahun 2024 Kabupaten Kepulauan Mentawai yang telah ditetapkan oleh Direktorat Jenderal Kependudukan dan Pencatatan Sipil Kementerian Dalam Negeri Republik Indonesia sebanyak 97.837 jiwa, dengan rincian Laki-laki berjumlah 50.832 jiwa dan Perempuan berjumlah 47.005 jiwa.

Akhir kata, kami ucapkan terima kasih kepada semua jajaran atau pihak yang telah turut membantu tersusunnya Data Kependudukan Semester II Tahun 2024. Semoga ini bermanfaat untuk semua pihak.

Tuapejat, 15 Mei 2025

KEPALA DINAS
KEPENDUDUKAN DAN PENCATATAN SIPIL
KABUPATEN KEPULAUAN MENTAWAI



A handwritten signature in black ink, appearing to read "Muhammad Irsal", is written over the official seal.

Muhammad Irsal, S.Pd, M.Si
Pembina Utama Muda, IV/c
NIP. 196711101997021003



BAB I

REKAPITULASI DATA KEPENDUDUKAN KABUPATEN KEPULAUAN MENTAWAI PER 31 DESEMBER 2024

1. REKAPITULASI DATA KEPENDUDUKAN KABUPATEN KEPULAUAN MENTAWAI DILENGKAPI DENGAN LUAS WILAYAH DAN KEPADATAN PENDUDUK PER 31 DESEMBER 2024

KODE	WILAYAH	JUMLAH LAKI-LAKI	JUMLAH PEREMPUAN	TOTAL	LUAS WILAYAH	KEPADATAN
13.09	KAB. KEPULAUAN MENTAWAI	50.832	47.005	97.837	5.983,22	16,35

Sumber : Gis Dukcapil Kemendagri, Semester II 2024 (diolah)

GRAFIK DATA KEPENDUDUKAN KABUPATEN KEPULAUAN MENTAWAI DILENGKAPI DENGAN LUAS WILAYAH DAN KEPADATAN PENDUDUK



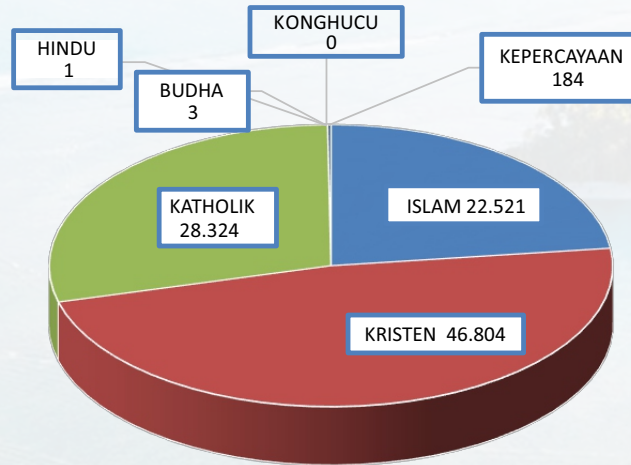
2. REKAPITULASI DATA KEPENDUDUKAN BERDASARKAN AGAMA DAN JENIS KELAMIN

REKAPITULASI DATA KEPENDUDUKAN BERDASARKAN AGAMA DAN JENIS KELAMIN KABUPATEN KEPULAUAN MENTAWAI PER 31 DESEMBER 2024

AGAMA	JENIS KELAMIN (JIWA)		TOTAL (JIWA)
	PRIA	WANITA	
1	2	3	4
ISLAM	11.650	10.871	22.521
KRISTEN	24.283	22.521	46.804
KATHOLIK	14.802	13.522	28.324
HINDU	0	1	1
BUDHA	1	2	3
KONGHUCU	-	-	-
KEPERCAYAAN	96	88	184
JUMLAH	50.832	47.005	97.837

Sumber : DKB Semester II 2024 (diolah)

GRAFIK DATA KEPENDUDUKAN BERDASARKAN AGAMA KABUPATEN KEPULAUAN MENTAWAI



■ ISLAM ■ KRISTEN ■ KATHOLIK ■ HINDU ■ BUDHA ■ KONGHUCU ■ KEPERCAYAAN

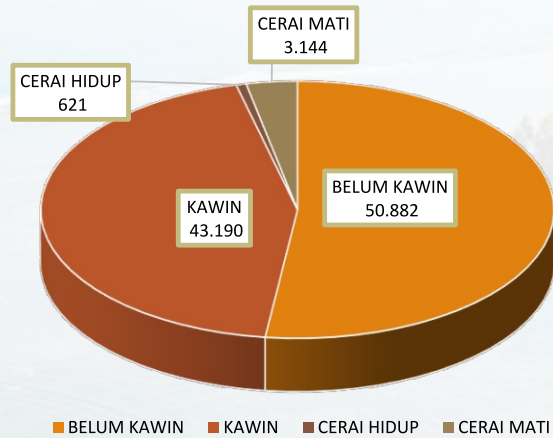
3. REKAPITULASI DATA KEPENDUDUKAN BERDASARKAN STATUS KAWIN DAN JENIS KELAMIN

REKAPITULASI DATA KEPENDUDUKAN
BERDASARKAN STATUS PERKAWINAN DAN JENIS KELAMIN
KABUPATEN KEPULAUAN MENTAWAI PER 31 DESEMBER 2024

STATUS KAWIN	JENIS KELAMIN (JIWA)		TOTAL (JIWA)
	PRIA	WANITA	
1	2	3	4
BELUM KAWIN	28.459	22.423	50.882
KAWIN	21.624	21.566	43.190
CERAI HIDUP	244	377	621
CERAI MATI	505	2.639	3.144
JUMLAH	50.832	47.005	97.837

Sumber : DKB Semester II 2024 (diolah)

GRAFIK STATUS PERKAWINAN KABUPATEN KEPULAUAN MENTAWAI



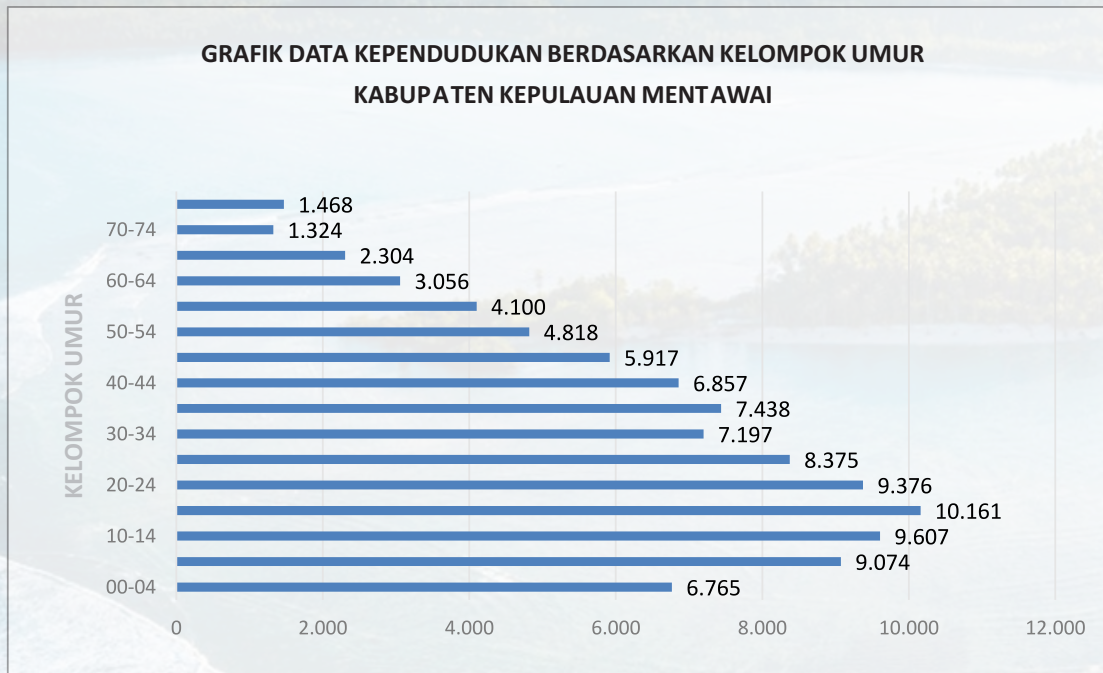
4. REKAPITULASI DATA KEPENDUDUKAN BERDASARKAN KELOMPOK UMUR DAN JENIS KELAMIN

REKAPITULASI DATA KEPENDUDUKAN
BERDASARKAN KELOMPOK UMUR DAN JENIS KELAMIN
KABUPATEN KEPULAUAN MENTAWAI PER 31 DESEMBER 2024

KELOMPOK UMUR	JENIS KELAMIN (JIWA)		TOTAL (JIWA)
	PRIA	WANITA	
1	2	3	4
00-04	3.595	3.170	6.765
05-09	4.698	4.376	9.074
10-14	5.022	4.585	9.607
15-19	5.178	4.983	10.161
20-24	4.781	4.595	9.376
25-29	4.395	3.980	8.375
30-34	3.748	3.449	7.197
35-39	3.908	3.530	7.438
40-44	3.686	3.171	6.857
45-49	3.043	2.874	5.917
50-54	2.596	2.222	4.818
55-59	2.133	1.967	4.100
60-64	1.525	1.531	3.056
65-69	1.158	1.146	2.304
70-74	662	662	1.324
>75	704	764	1.468
JUMLAH	50.832	47.005	97.837

Sumber: DKB Semester II 2024 (diolah)

GRAFIK DATA KEPENDUDUKAN BERDASARKAN KELOMPOK UMUR KABUPATEN KEPULAUAN MENTAWAI



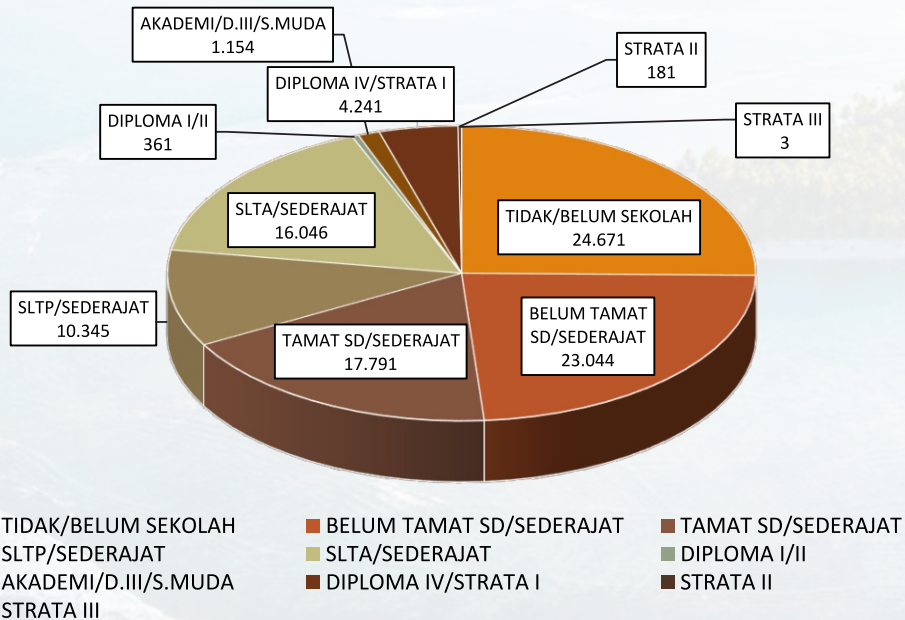
5. REKAPITULASI DATA KEPENDUDUKAN BERDASARKAN PENDIDIKAN DAN JENIS KELAMIN

REKAPITULASI DATA KEPENDUDUKAN BERDASARKAN PENDIDIKAN DAN JENIS KELAMIN KABUPATEN KEPULAUAN MENTAWAI PER 31 DESEMBER 2024

PENDIDIKAN	JENIS KELAMIN (JIWA)		TOTAL (JIWA)
	PRIA	WANITA	
1	2	3	4
TIDAK/BELUM SEKOLAH	12.620	12.051	24.671
BELUM TAMAT SD/SEDERAJAT	11.682	11.362	23.044
TAMAT SD/SEDERAJAT	9.207	8.584	17.791
SLTP/SEDERAJAT	5.586	4.759	10.345
SLTA/SEDERAJAT	8.997	7.049	16.046
DIPLOMA I/II	175	186	361
AKADEMI/D.III/S.MUDA	395	759	1.154
DIPLOMA IV/STRATA I	2.053	2.188	4.241
STRATA II	114	67	181
STRATA III	3	-	3
JUMLAH	50.829	47.005	97.837

Sumber : DKB Semester II 2024 (diolah)

**GRAFIK DATA KEPENDUDUKAN BERDASARKAN PENDIDIKAN
KABUPATEN KEPULAUAN MENTAWAI**



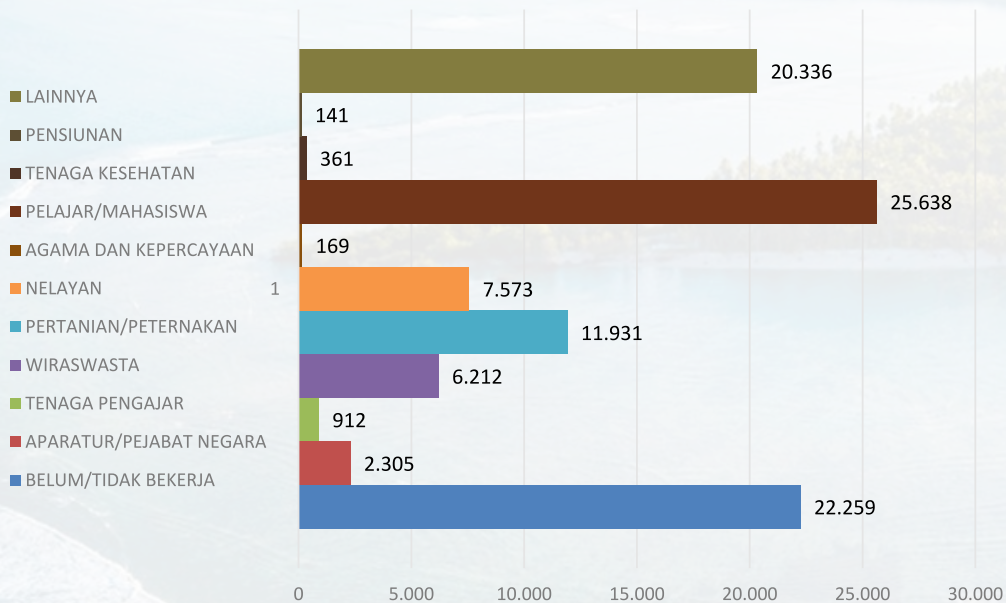
6. REKAPITULASI DATA KEPENDUDUKAN BERDASARKAN PEKERJAAN DAN JENIS KELAMIN

REKAPITULASI DATA KEPENDUDUKAN BERDASARKAN JENIS PEKERJAAN DAN JENIS KELAMIN KABUPATEN KEPULAUAN MENTAWAI PER 31 DESEMBER 2024

JENIS PEKERJAAN	JENIS KELAMIN (JIWA)		TOTAL (JIWA)
	PRIA	WANITA	
1	2	3	4
BELUM/TIDAK BEKERJA	11.900	10.359	22.259
APARATUR/PEJABAT NEGARA	1.262	1.043	2.305
TENAGA PENGAJAR	354	558	912
WIRASWASTA	4.553	1.659	6.212
PERTANIAN/PETERNAKAN	11.103	828	11.931
NELAYAN	7.402	171	7.573
AGAMA DAN KEPERCAYAAN	133	36	169
PELAJAR/MAHASISWA	13.916	11.722	25.638
TENAGA KESEHATAN	83	278	361
PENSIUNAN	122	19	141
LAINNYA	4	20.332	20.336
JUMLAH	50.832	47.005	97.837

Sumber : DKB Semester II 2024 (diolah)

GRAFIK DATA KEPENDUDUKAN BERDASARKAN JENIS PEKERJAAN KABUPATEN KEPULAUAN MENTAWAI

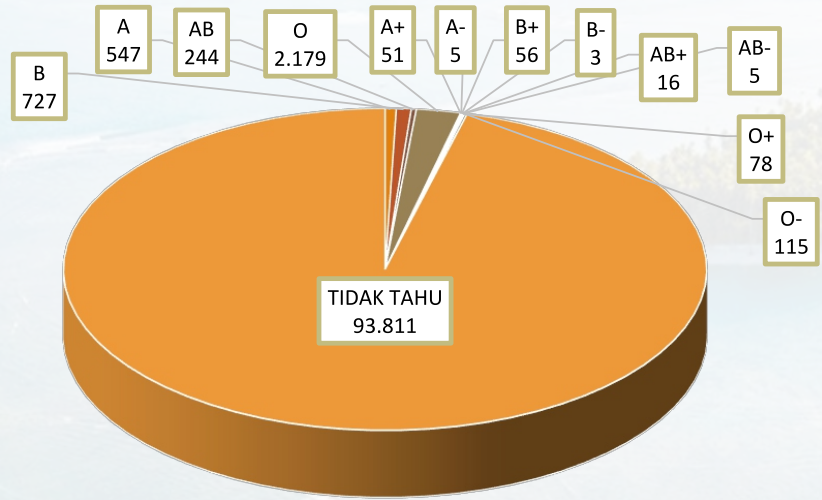


7. REKAPITULASI DATA KEPENDUDUKAN BERDASARKAN GOLONGAN DARAH DAN JENIS KELAMIN

REKAPITULASI DATA KEPENDUDUKAN BERDASARKAN GOLONGAN DARAH DAN JENIS KELAMIN KABUPATEN KEPULAUAN MENTAWAI PER 31 DESEMBER 2024

GOLONGAN DARAH	JENIS KELAMIN (JIWA)		TOTAL (JIWA)
	PRIA	WANITA	
1	2	3	4
A	300	247	547
B	377	350	727
AB	136	108	244
O	1.232	947	2.179
A+	25	26	51
A-	0	5	5
B+	27	29	56
B-	2	1	3
AB+	8	8	16
AB-	3	2	5
O+	39	39	78
O-	57	58	115
TIDAK TAHU	48.626	45.185	93.811
JUMLAH	50.832	47.005	97.837

GRAFIK DATA KEPENDUDUKAN BERDASARKAN GOLONGAN DARAH
KABUPATEN KEPULAUAN MENTAWAI



■ A ■ B ■ AB ■ O ■ A+ ■ A- ■ B+ ■ B- ■ AB+ ■ AB- ■ O+ ■ O- ■ TIDAK TAHU



BAB II

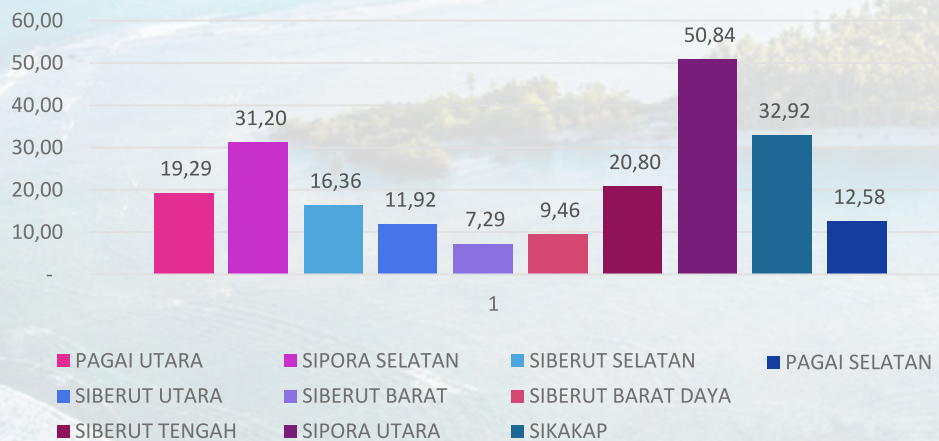
**REKAPITULASI DATA KEPENDUDUKAN
PER KECAMATAN
KABUPATEN KEPULAUAN MENTAWAI
PER 31 DESEMBER 2024**

1. REKAPITULASI DATA KEPENDUDUKAN PER KECAMATAN DILENGKAPI DENGAN LUAS WILAYAH DAN KEPADATAN PENDUDUK PER 31 DESEMBER 2024

No.	KECAMATAN	PENDUDUK (JIWA)	LUAS WILAYAH (Km ²)	KEPADATAN (Jiwa/km ²)
1	2	3	4	5 = 3 : 4
1	PAGAI UTARA	6.617	343,11	19,29
2	SIPORA SELATAN	10.781	345,53	31,20
3	SIBERUT SELATAN	11.042	674,80	16,36
4	SIBERUT UTARA	9.325	782,53	11,92
5	SIBERUT BARAT	8.524	1.169,00	7,29
6	SIBERUT BARAT DAYA	8.051	851,13	9,46
7	SIBERUT TENGAH	7.892	379,38	20,80
8	SIPORA UTARA	13.874	272,89	50,84
9	SIKAKAP	11.156	338,84	32,92
10	PAGAI SELATAN	10.575	840,78	12,58
	JUMLAH	97.837	5.983,22	16,35

Sumber : GIS DUKCAPIL KEMENDAGRI Semester II 2024 (diolah)

GRAFIK DATA KEPENDUDUKAN PER KECAMATAN DILENGKAPI LUAS WILAYAH DAN KEPADATAN PENDUDUK KABUPATEN KEPULAUAN MENTAWAI

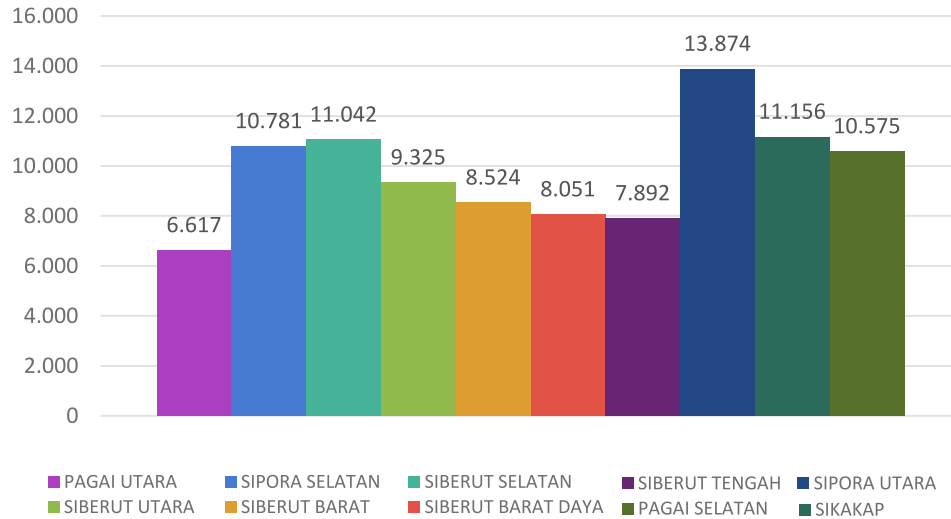


2. REKAPITULASI DATA KEPENDUDUKAN BERDASARKAN JENIS KELAMIN PER KECAMATAN PER 31 DESEMBER 2024

NO	KECAMATAN	JUMLAH LAKI-LAKI	JUMLAH PEREMPUAN	TOTAL
1	PAGAI UTARA	3.475	3.142	6.617
2	SIPORA SELATAN	5.560	5.221	10.781
3	SIBERUT SELATAN	5.715	5.327	11.042
4	SIBERUT UTARA	4.848	4.477	9.325
5	SIBERUT BARAT	4.439	4.085	8.524
6	SIBERUT BARAT DAYA	4.217	3.834	8.051
7	SIBERUT TENGAH	4.115	3.777	7.892
8	SIPORA UTARA	7.160	6.714	13.874
9	SIKAKAP	5.780	5.376	11.156
10	PAGAI SELATAN	5.523	5.052	10.575
JUMLAH		50.832	47.005	97.837

Sumber : DKB Semester II 2024 (diolah)

GRAFIK DATA KEPENDUDUKAN PER KECAMATAN KABUPATEN KEPULAUAN MENTAWAI

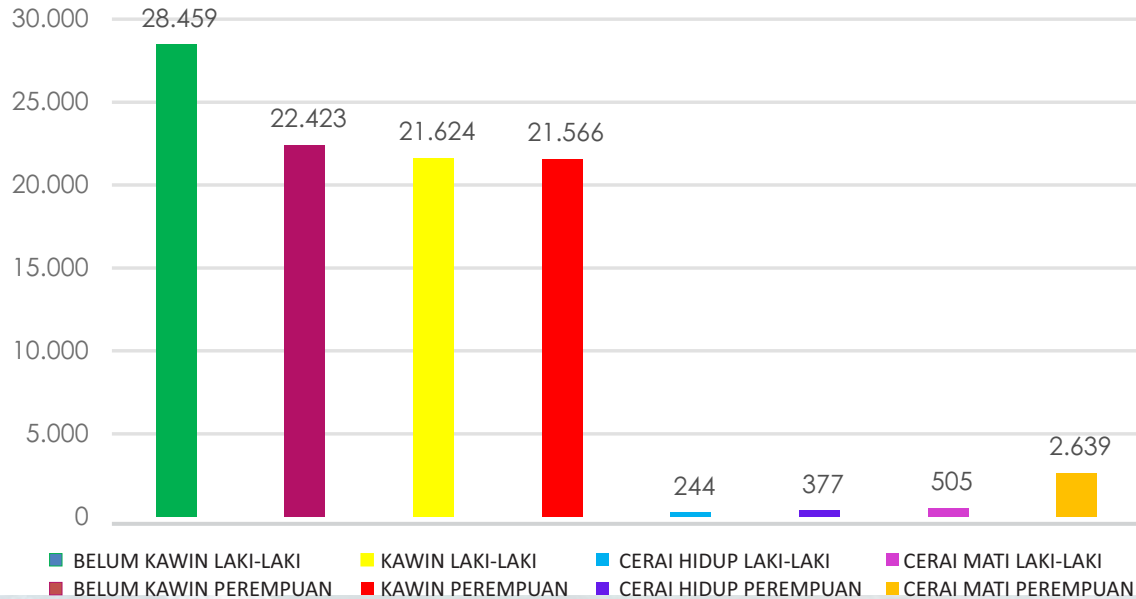


3. REKAPITULASI DATA KEPENDUDUKAN BERDASARKAN STATUS KAWIN DAN JENIS KELAMIN PER KECAMATAN PER 31 DESEMBER 2024

NO	KECAMATAN	BELUM KAWIN		KAWIN		CERAI HIDUP		CERAI MATI	
		LK	PR	LK	PR	LK	PR	LK	PR
1	PAGAI UTARA	1.946	1.437	1.479	1.469	8	20	42	216
2	SIPORA SELATAN	2.945	2.236	2.519	2.548	42	62	54	375
3	SIBERUT SELATAN	3.243	2.626	2.383	2.422	12	34	77	245
4	SIBERUT UTARA	2.635	2.024	2.141	2.133	13	25	59	295
5	SIBERUT BARAT	2.696	2.217	1.678	1.652	14	22	51	194
6	SIBERUT BARAT DAYA	2.408	1.951	1.759	1.731	16	19	34	133
7	SIBERUT TENGAH	2.429	1.925	1.655	1.641	7	14	24	197
8	SIPORA UTARA	3.950	3.248	3.105	3.097	60	82	45	287
9	SIKAKAP	3.154	2.422	2.521	2.508	48	70	57	376
10	PAGAI SELATAN	3.053	2.337	2.384	2.365	24	29	62	321
	JUMLAH	28.459	22.423	21.624	21.566	244	377	505	2.639

Sumber : DKB Semester II 2024 (diolah)

**GRAFIK DATA KEPENDUDUKAN BERDASARKAN STATUS KAWIN DAN JENIS KELAMIN
KABUPATEN KEPULAUAN MENTAWAI**

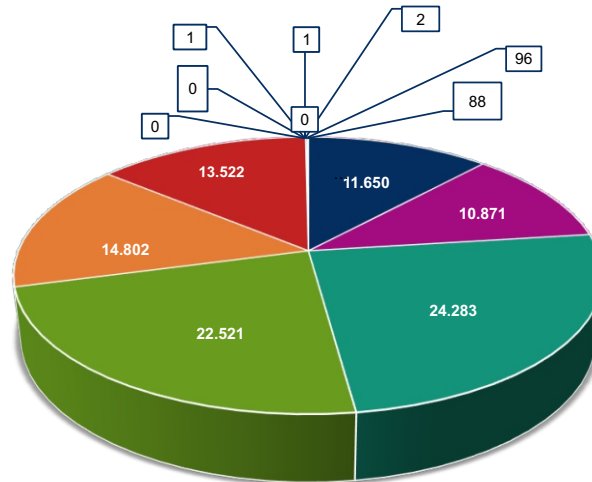


4. REKAPITULASI DATA KEPENDUDUKAN BERDASARKAN AGAMA DAN JENIS KELAMIN PER KECAMATAN PER 31 DESEMBER 2024

NO	KECAMATAN	ISLAM		KRISTEN		KATHOLIK		HINDU		BUDHA		KHONGHUCU		KEPERCAYAAN	
		LK	PR	LK	PR	LK	PR	LK	PR	LK	PR	LK	PR	LK	PR
1	PAGAI UTARA	404	345	2.729	2.476	342	320	0	0	0	0	0	0	0	1
2	SIPORA SELATAN	877	792	4.185	3.969	498	460	0	0	0	0	0	0	0	0
3	SIBERUT SELATAN	2.244	2.120	652	619	2.810	2.579	0	0	0	0	0	0	9	9
4	SIBERUT UTARA	1.011	954	1.765	1.686	2.030	1.798	0	0	0	0	0	0	42	39
5	SIBERUT BARAT	650	586	809	718	2.937	2.744	0	0	0	0	0	0	43	37
6	SIBERUT BARAT DAYA	421	430	1.022	906	2.774	2.498	0	0	0	0	0	0	0	0
7	SIBERUT TENGAH	908	815	1.630	1.501	1.575	1.461	0	0	0	0	0	0	2	0
8	SIPORA UTARA	3.351	3.154	3.284	3.054	525	503	0	1	0	0	0	0	0	2
9	SIKAKAP	1.469	1.410	3.625	3.328	685	636	0	0	1	2	0	0	0	0
10	PAGAI SELATAN	315	265	4.582	4.264	626	523	0	0	0	0	0	0	0	0
	JUMLAH	11.650	10.871	24.283	22.521	14.802	13.522	0	1	1	2	0	0	96	88

Sumber : DKB Semester II 2024 (diolah)

**GRAFIK DATA KEPENDUDUKAN BERDASARKAN AGAMA
DAN JENIS KELAMIN KABUPATEN KEPULAUAN MENTAWAI**



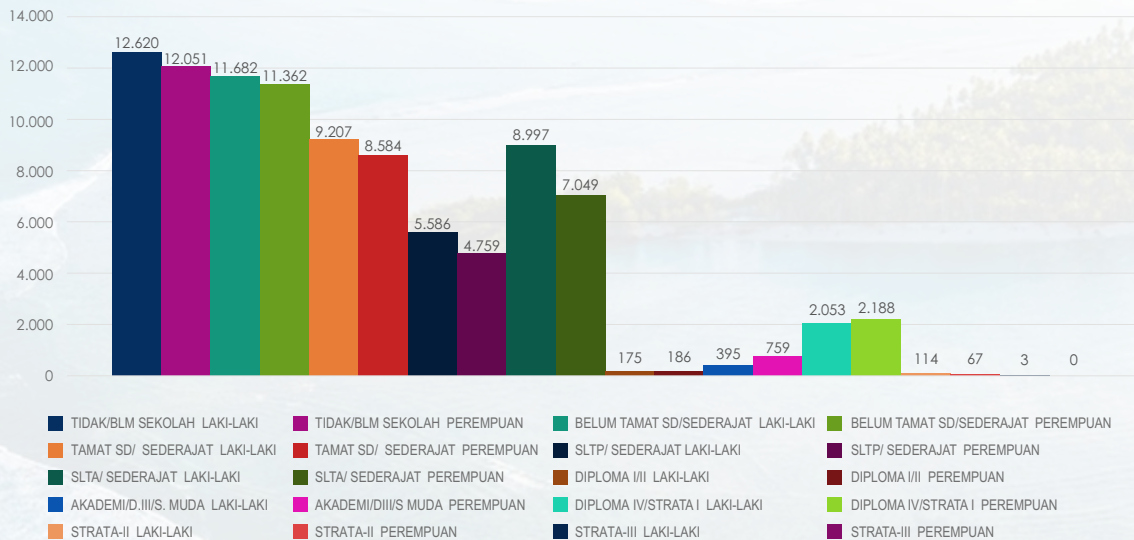
- PAGAI UTARA
- SIPORA SELATAN
- SIBERUT SELATAN
- SIBERUT UTARA
- SIBERUT BARAT
- SIBERUT BARAT DAYA
- SIBERUT TENGAH
- SIPORA UTARA
- SIKAKAP
- PAGAI SELATAN

5. REKAPITULASI DATA KEPENDUDUKAN BERDASARKAN PENDIDIKAN DAN JENIS KELAMIN PER KECAMATAN PER 31 DESEMBER 2024

NO	KECAMATAN	TIDAK/BELUM SEKOLAH		BELUM TAMAT SD/SEDERAJAT		TAMAT SD/SEDERAJAT		SLTP/SEDERAJAT		SLTA/SEDERAJAT		DIPLOMA III		AKADEMI/D III/S. MUDA		DIPLOMA IV/STRATA I		STRATA II		STRATA III	
		LK	PR	LK	PR	LK	PR	LK	PR	LK	PR	LK	PR	LK	PR	LK	PR	LK	PR	LK	PR
1	PAGAI UTARA	757	740	758	687	903	886	385	283	551	431	11	6	19	30	88	79	3	0	0	0
2	SIPORA SELATAN	1.205	1.152	1.178	1.137	1.087	1.086	665	579	1.114	887	33	31	40	83	230	263	8	3	0	0
3	SIBERUT SELATAN	1.621	1.530	1.293	1.306	743	714	652	535	1.071	871	22	19	50	90	251	257	11	5	1	0
4	SIBERUT UTARA	1.079	1.048	1.289	1.179	867	856	567	486	812	652	14	14	26	68	184	170	10	4	0	0
5	SIBERUT BARAT	1.396	1.400	1.306	1.255	802	704	364	277	450	337	5	11	14	33	99	68	3	0	0	0
6	SIBERUT BARAT DAYA	1.541	1.453	1.039	1.032	662	493	331	295	511	423	6	6	19	23	107	107	1	2	0	0
7	SIBERUT TENGAH	1.133	1.087	1.092	1.099	828	733	367	286	556	432	13	7	22	30	102	103	2	0	0	0
8	SIPORA UTARA	1.587	1.473	1.168	1.039	1.023	958	795	773	1.816	1.431	31	53	99	254	579	691	61	42	1	0
9	SIKAKAP	1.138	1.032	1.102	1.076	1.126	1.117	761	709	1.272	976	27	24	66	101	276	331	11	10	1	0
10	PAGAI SELATAN	1.163	1.136	1.457	1.552	1.166	1.037	699	536	844	609	13	15	40	47	137	119	4	1	0	0
JUMLAH		12.620	12.051	11.682	11.362	9.207	8.584	5.586	4.759	8.997	7.049	175	186	395	759	2.053	2.188	114	67	3	0

Sumber : DKB Semester II 2024 (diolah)

GRAFIK DATA KEPENDUDUKAN BERDASARKAN PENDIDIKAN DAN JENIS KELAMIN KABUPATEN KEPULAUAN MENTAWAI



6. REKAPITULASI DATA KEPENDUDUKAN BERDASARKAN KARTU KELUARGA PENDIDIKAN DAN JENIS KELAMIN PER KECAMATAN PER 31 DESEMBER 2024

NO	KECAMATAN	TIDAK/BLM SEKOLAH		BELUM TAMAT SD/SEDERAJAT		TAMAT SD/SEDERAJAT		SLTP/SEDERAJAT		SLTA/SEDERAJAT		DIPLOMA I/II		AKADEMI/DIPL. III/S. MUDA		DIPLOMA IV/STRATA I		STRATA-II		STRATA-III	
		LK	PR	LK	PR	LK	PR	LK	PR	LK	PR	LK	PR	LK	PR	LK	PR	LK	PR	LK	PR
1	PAGAI UTARA	101	46	231	89	679	160	174	14	296	23	8	0	15	0	76	2	3	0	0	0
2	SIPORA SELATAN	129	96	435	181	823	175	408	49	671	65	28	3	30	6	185	16	8	1	0	0
3	SIBERUT SELATAN	342	125	461	113	482	81	310	39	679	69	19	3	44	3	201	17	11	0	1	0
4	SIBERUT UTARA	163	124	539	131	595	104	294	25	496	44	9	1	22	3	155	7	10	0	0	0
5	SIBERUT BARAT	331	117	511	105	524	75	127	20	228	28	4	0	12	1	74	3	1	0	0	0
6	SIBERUT BARAT DAYA	478	107	419	77	460	31	152	10	267	28	6	0	16	0	88	6	1	0	0	0
7	SIBERUT TENGAH	161	101	407	87	604	77	147	11	306	20	11	1	18	6	94	4	2	0	0	0
8	SIPORA UTARA	67	58	286	85	683	164	418	72	1.264	128	27	5	90	18	518	74	59	4	1	0
9	SIKAKAP	108	41	341	140	797	226	402	76	780	98	25	4	56	9	198	25	10	0	1	0
10	PAGAI SELATAN	153	82	631	185	832	171	343	38	448	20	10	1	36	5	106	5	3	0	0	0
JUMLAH		2.033	897	4.261	1.193	6.479	1.264	2.775	354	5.435	523	147	18	339	51	1.695	159	108	5	3	0

Sumber : DKB Semester II 2024 (diolah)

7. REKAPITULASI DATA KEPENDUDUKAN BERDASARKAN GOLONGAN DARAH DAN JENIS KELAMIN PER KECAMATAN PER 31 DESEMBER 2024

NO	KECAMATAN	A		B		AB		O		A+		A-		B+		B-		AB+		AB-		O+		O-		TDK TAHU	
		LK	PR	LK	PR	LK	PR	LK	PR	LK	PR	LK	PR	LK	PR	LK	PR	LK	PR	LK	PR	LK	PR	LK	PR	LK	PR
1	PAGAI UTARA	5	2	5	6	3	2	29	10	0	0	0	0	0	0	0	0	0	0	0	0	0	2	5	3.431	3.117	
2	SIPORA SELATAN	30	24	94	82	19	14	115	88	1	2	0	2	2	3	1	0	1	0	0	0	2	2	3	10	5.292	4.994
3	SIBERUT SELATAN	29	25	42	40	18	21	364	299	1	2	0	0	0	7	0	0	0	1	0	0	4	3	7	4	5.250	4.925
4	SIBERUT UTARA	22	13	23	20	5	6	73	39	1	0	0	0	1	2	0	1	1	0	0	0	4	3	2	2	4.716	4.391
5	SIBERUT BARAT	13	14	7	6	6	2	24	22	3	0	0	0	2	2	0	0	0	1	0	0	2	2	3	3	4.379	4.033
6	SIBERUT BARAT DAYA	12	7	6	7	2	3	37	25	0	0	0	0	1	0	0	0	1	0	0	0	1	1	0	2	4.157	3.789
7	SIBERUT TENGAH	7	7	7	6	4	1	31	27	1	1	0	0	1	1	0	0	1	0	0	0	0	0	8	6	4.055	3.728
8	SIPORA UTARA	111	95	130	122	60	42	377	320	12	14	0	2	13	13	1	0	3	5	3	2	18	23	20	16	6.412	6.060
9	SIKAKAP	40	40	57	50	18	15	151	103	4	7	0	1	6	1	0	0	1	1	0	0	5	3	10	5	5.488	5.150
10	PAGAI SELATAN	31	20	6	11	1	2	31	14	2	0	0	0	1	0	0	0	0	0	0	0	3	2	2	5	5.446	4.998
	JUMLAH	300	247	377	350	136	108	1.232	947	25	26	0	5	27	29	2	1	8	8	3	2	39	39	57	58	48.626	45.185

Sumber : DKB Semester II 2024 (diolah)



BAB III

**REKAPITULASI DATA KEPENDUDUKAN PER DESA
KABUPATEN KEPULAUAN MENTAWAI
PER 30 DESEMBER 2024**

**1. REKAPITULASI DATA KEPENDUDUKAN BERDASARKAN JENIS KELAMIN
PER DESA PER 31 DESEMBER 2024**

NO	DESA KECAMATAN		JUMLAH LAKI-LAKI	JUMLAH PEREMPUAN	TOTAL
	1	BETUMONGA	698	635	1.333
	2	SILABU	714	620	1.334
	3	SAUMANGANYAK	2.063	1.887	3.950
1	PAGAI UTARA		3.475	3.142	6.617
	1	BOSUA	956	892	1.848
	2	BERIULOU	568	535	1.103
	3	NEMNEM LELEU	733	670	1.403
	4	MARA	624	600	1.224
	5	SIOBAN	1.197	1.158	2.355
	6	MATOBÉ	694	611	1.305
	7	SAUREINU	788	755	1.543
2	SIPORA SELATAN		5.560	5.221	10.781
	2	MAILEPPET	998	889	1.887
	3	MUNTEI	955	913	1.868
	4	MATOTONAN	706	652	1.358
	5	MADOBAG	1.383	1.224	2.607
3	SIBERUT SELATAN		4.042	3.678	7.720

NO	DESA KECAMATAN		JUMLAH LAKI-LAKI	JUMLAH PEREMPUAN	TOTAL
	1	BOJAKAN	645	568	1.213
	2	SOTBOYAK	377	349	726
	3	MONGANPOULA	584	527	1.111
	4	MUARA SIKABALUAN	1.332	1.315	2.647
	5	SIRILOGUI	710	674	1.384
	6	MALANCAN	1.200	1.044	2.244
4	SIBERUT UTARA		4.848	4.477	9.325
	1	SIMATALU	1.963	1.812	3.775
	2	SIMALEGI	1.281	1.181	2.462
	3	SIGAPOKNA	1.195	1.092	2.287
5	SIBERUT BARAT		4.439	4.085	8.524
	1	KATUREI	1.304	1.194	2.498
	2	SAGULUBBEG	969	867	1.836
	3	PASAKIAT TAILLELEU	1.944	1.773	3.717
6	SIBERUT BARAT DAYA		4.217	3.834	8.051
	1	SAIBI SAMUKOP	1.995	1.789	3.784
	2	CIMPUNGAN	658	613	1.271
	3	SALIGUMA	1.462	1.375	2.837
7	SIBERUT TENGAH		4.115	3.777	7.892

NO	DESA KECAMATAN		JUMLAH LAKI-LAKI	JUMLAH PEREMPUAN	TOTAL
	1	BETUMONGA	717	664	1.381
	2	GOISOOINAN	665	609	1.274
	3	TUAPEJAT	3.413	3.229	6.642
	4	SIDO MAKMUR	511	490	1.001
	5	BUKIT PAMEWA	437	421	858
	6	SIPORA JAYA	1.417	1.301	2.718
8	SIPORA UTARA		7.160	6.714	13.874
	1	SIKAKAP	2.755	2.664	5.419
	2	TAIKAKO	1.887	1.672	3.559
	3	MATOBÉ	1.138	1.040	2.178
9	SIKAKAP		5.780	5.376	11.156
	1	SINAKA	1.336	1.196	2.532
	2	BULASAT	1.452	1.307	2.759
	3	MALAKOPA	1.463	1.374	2.837
	4	MAKALO	1.272	1.175	2.447
10	PAGAI SELATAN		5.523	5.052	10.575
	JUMLAH		49.159	45.356	94.515

Sumber : DKB Semester II 2024 (diolah)

2. REKAPITULASI DATA KEPENDUDUKAN BERDASARKAN AGAMA DAN JENIS KELAMIN PER DESA PER 31 DESEMBER 2024

NO	DESA		ISLAM		KRISTEN		KATOLIK		HINDU		BUDHA		KHONGHUCU		KEPERCAYAAN	
		KECAMATAN	LK	PR	LK	PR	LK	PR	LK	PR	LK	PR	LK	PR	LK	PR
	1	BETUMONGA	15	10	574	505	109	120	0	0	0	0	0	0	0	0
	2	SILABU	10	8	704	612	0	0	0	0	0	0	0	0	0	0
	3	SAUMANGANYAK	379	327	1.451	1.359	233	200	0	0	0	0	0	0	0	1
	1	PAGAI UTARA	404	345	2.729	2.476	342	320	0	0	0	0	0	0	0	1
	1	BOSUA	88	72	820	770	48	50	0	0	0	0	0	0	0	0
	2	BERILOU	85	77	347	335	136	123	0	0	0	0	0	0	0	0
	3	NEMNEM LELEU	175	143	547	519	11	8	0	0	0	0	0	0	0	0
	4	MARA	42	47	534	489	48	64	0	0	0	0	0	0	0	0
	5	SIOBAN	329	316	708	699	160	143	0	0	0	0	0	0	0	0
	6	MATOBÉ	140	126	463	416	91	69	0	0	0	0	0	0	0	0
	7	SAUREINU	18	11	766	741	4	3	0	0	0	0	0	0	0	0
	2	SIPORA SELATAN	877	792	4.185	3.969	498	460	0	0	0	0	0	0	0	0
	1	MUARA SIBERUT	1.001	1.000	295	299	377	348	0	0	0	0	0	0	0	2
	2	MAILEPPET	242	214	222	209	526	461	0	0	0	0	0	0	8	5
	3	MUNTEI	208	174	66	53	680	684	0	0	0	0	0	0	1	2
	4	MATOTONAN	544	525	4	1	158	126	0	0	0	0	0	0	0	0
	5	MADOBAG	249	207	65	57	1.069	960	0	0	0	0	0	0	0	0
	3	SIBERUT SELATAN	2.244	2.120	652	619	2.810	2.579	0	0	0	0	0	0	9	9
	1	BOJAKAN	3	0	11	9	631	559	0	0	0	0	0	0	0	0
	2	SOTBOYAK	43	31	232	219	101	96	0	0	0	0	0	0	1	3
	3	MONGANPOULA	207	176	132	134	212	188	0	0	0	0	0	0	33	29
	4	MUARA SIKABALUAN	609	619	250	263	465	426	0	0	0	0	0	0	8	7
	5	SIRILOGUI	46	29	523	505	141	140	0	0	0	0	0	0	0	0
	6	MALANCAN	103	99	617	556	480	389	0	0	0	0	0	0	0	0
	4	SIBERUT UTARA	1.011	954	1.765	1.686	2.030	1.798	0	0	0	0	0	0	42	39

	1	SIMATALU	6	7	13	5	1.944	1.800	0	0	0	0	0	0	0
	2	SIMALEGI	257	239	493	433	517	497	0	0	0	0	0	14	12
	3	SIGAPOKNA	387	340	303	280	476	447	0	0	0	0	0	29	25
5		SIBERUT BARAT	650	586	809	718	2.937	2.744	0	0	0	0	0	43	37
	1	KATUREI	175	174	204	180	925	840	0	0	0	0	0	0	0
	2	SAGULUBBEG	64	55	118	88	787	724	0	0	0	0	0	0	0
	3	PASAKIAT TAILELEU	182	201	700	638	1.062	934	0	0	0	0	0	0	0
6		SIBERUT BARAT DAYA	421	430	1.022	906	2.774	2.498	0	0	0	0	0	0	0
	1	SAIBI SAMUKOP	250	204	1.075	976	670	609	0	0	0	0	0	0	0
	2	CIMPUNGAN	108	106	498	448	52	59	0	0	0	0	0	0	0
	3	SALIGAMA	550	505	57	77	853	793	0	0	0	0	0	2	0
7		SIBERUT TENGAH	908	815	1.630	1.501	1.575	1.461	0	0	0	0	0	2	0
	1	BETUMONGA	46	48	566	510	105	106	0	0	0	0	0	0	0
	2	GOISOOINAN	94	95	515	464	56	50	0	0	0	0	0	0	0
	3	TUAPEJAT	1.572	1.488	1.601	1.518	240	223	0	0	0	0	0	0	0
	4	SIDO MAKMUR	312	286	184	187	15	15	0	0	0	0	0	0	2
	5	BUKIT PAMEWA	336	321	75	73	26	27	0	0	0	0	0	0	0
	6	SIPORA JAYA	991	916	343	302	83	82	0	1	0	0	0	0	0
8		SIPORA UTARA	3.351	3.154	3.284	3.054	525	503	0	1	0	0	0	0	2
	1	SIKAKAP	1.346	1.301	1.156	1.131	253	232	0	0	0	0	0	0	0
	2	TAIKAKO	75	67	1.766	1.569	46	36	0	0	0	0	0	0	0
	3	MATOBÉ	48	42	703	628	386	368	0	0	1	2	0	0	0
9		SIKAKAP	1.469	1.410	3.625	3.328	685	636	0	0	1	2	0	0	0
	1	SINAKA	143	113	1.016	929	177	154	0	0	0	0	0	0	0
	2	BULASAT	43	30	1.281	1.157	128	120	0	0	0	0	0	0	0
	3	MALAKOPA	23	20	1.154	1.128	286	226	0	0	0	0	0	0	0
	4	MAKALO	106	102	1.131	1.050	35	23	0	0	0	0	0	0	0
10		PAGAI SELATAN	315	265	4.582	4.264	626	523	0	0	0	0	0	0	0
	JUMLAH		11.650	10.871	24.283	22.521	14.802	13.522	0	1	1	2	0	0	96

Sumber DKB Semester II 2024 (diolah)

BUKU DATA KEPENDUDUKAN SEMESTER II TAHUN 2024

3. REKAPITULASI DATA KEPENDUDUKAN BERDASARKAN STATUS KAWIN DAN JENIS KELAMIN PER DESA PER 31 DESEMBER 2024

NO	DESA		BELUM KAWIN		KAWIN		CERAI HIDUP		CERAI MATI	
		KEKAMATAN	LK	PR	LK	PR	LK	PR	LK	PR
	1	BETUMONGA	403	318	279	278	3	0	13	39
	2	SILABU	400	279	308	298	2	2	4	41
	3	SAUMANGANYAK	1143	840	892	893	3	18	25	136
1	PAGAI UTARA		1.946	1.437	1.479	1.469	8	20	42	216
	1	BOSUA	499	376	446	453	6	8	5	55
	2	BERIULOU	297	227	265	268	0	1	6	39
	3	NEMNEM LELEU	375	257	342	348	6	7	10	58
	4	MARA	308	246	306	310	3	3	7	41
	5	SIOBAN	650	530	520	523	11	14	16	91
	6	MATOBÉ	399	265	280	284	9	19	6	43
	7	SAUREINU	417	335	360	362	7	10	4	48
2	SIPORA SELATAN		2.945	2.236	2.519	2.548	42	62	54	375
	1	MUARA SIBERUT	887	787	760	760	6	15	20	87
	2	MAILEPPET	574	412	410	420	2	8	12	49
	3	MUNTEI	536	465	406	414	1	2	12	32
	4	MATOTONAN	430	353	268	269	1	4	7	26
	5	MADOBAG	816	609	539	559	2	5	26	51
3	SIBERUT SELATAN		3.243	2.626	2.383	2.422	12	34	77	245

NO	DESA		BELUM KAWIN		KAWIN		CERAI HIDUP		CERAI MATI	
		KECAMATAN	LK	PR	LK	PR	LK	PR	LK	PR
	1	BOJAKAN	393	306	246	241	0	1	6	20
	2	SOTBOYAK	196	153	174	172	1	3	6	21
	3	MONGANPOULA	318	224	262	268	1	2	3	33
	4	MUARA SIKABALUAN	694	588	615	626	2	7	21	94
	5	SIRILOGUI	386	312	315	307	1	5	8	50
	6	MALANCAN	648	441	529	519	8	7	15	77
4	SIBERUT UTARA		2.635	2.024	2.141	2.133	13	25	59	295
	1	SIMATALU	1.188	1.015	738	723	5	6	32	68
	2	SIMALEGI	786	637	481	468	6	8	8	68
	3	SIGAPOKNA	722	565	459	461	3	8	11	58
5	SIBERUT BARAT		2.696	2.217	1.678	1.652	14	22	51	194
	1	KATUREI	723	606	560	546	7	4	14	38
	2	SAGULUBBEG	592	462	366	361	3	6	8	38
	3	PASAKIAT TAILELEU	1.093	883	833	824	6	9	12	57
6	SIBERUT BARAT DAYA		2.408	1.951	1.759	1.731	16	19	34	133
	1	SAIBI SAMUKOP	1.158	886	822	819	5	5	10	79
	2	CIMPUNGAN	384	294	271	267	1	1	2	51
	3	SALIGUMA	887	745	562	555	1	8	12	67
7	SIBERUT TENGAH		2.429	1.925	1.655	1.641	7	14	24	197

NO	DESA		BELUM KAWIN		KAWIN		CERAI HIDUP		CERAI MATI	
		KECAMATAN	LK	PR	LK	PR	LK	PR	LK	PR
	1	BETUMONGA	404	322	305	299	3	2	5	41
	2	GOISOOINAN	368	284	286	285	9	6	2	34
	3	TUAPEJAT	1.904	1.597	1.462	1.462	22	46	25	124
	4	SIDO MAKMUR	276	231	229	232	5	6	1	21
	5	BUKIT PAMEWA	224	196	206	204	5	9	2	12
	6	SIPORA JAYA	774	618	617	615	16	13	10	55
8	SIPORA UTARA		3.950	3.248	3.105	3.097	60	82	45	287
	1	SIKAKAP	1.516	1.281	1.179	1.177	30	45	30	161
	2	TAIKAKO	1.048	693	822	821	7	16	10	142
	3	MATOBE	590	448	520	510	11	9	17	73
9	KEC. SIKAKAP		3.154	2.422	2.521	2.508	48	70	57	376
	1	SINAKA	767	573	552	545	5	5	12	73
	2	BULASAT	800	622	628	617	8	5	16	63
	3	MALAKOPA	765	593	666	663	10	16	22	102
	4	MAKALO	721	549	538	540	1	3	12	83
10	PAGAI SELATAN		3.053	2.337	2.384	2.365	24	29	62	321
JUMLAH			28.459	22.423	21.624	21.566	244	377	505	2.639

Sumber : DKB Semester II 2024 (diolah)

4. REKAPITULASI DATA KEPENDUDUKAN BERDASARKAN PENDIDIKAN DAN JENIS KELAMIN PER DESA PER 31 DESEMBER 2024

NO	DESA KECAMATAN	TIDAK/BLM SEKOLAH		BELUM TAMAT SD/SEDERAJAT		TAMAT SD / SEDERAJAT		SLTP/ SEDERAJAT		SLTA / SEDERAJAT		DIPLOMA I/II		AKADEMI / DIPLOMA III / S. MUDA		DIPLOMA IV/ STRATA I		STRATA-II		STRATA III	
		LK	PR	LK	PR	LK	PR	LK	PR	LK	PR	LK	PR	LK	PR	LK	PR	LK	PR	LK	PR
	1 BETUMONGA	214	193	183	161	163	146	59	53	67	71	3	1	0	3	9	7	0	0	0	0
	2 SILABU	158	156	153	110	201	177	77	66	102	91	2	2	5	1	15	17	1	0	0	0
	3 SAUMANGANYAK	385	391	422	416	539	563	249	164	382	269	6	3	14	26	64	55	2	0	0	0
1	PAGAI UTARA	757	740	758	687	903	886	385	283	551	431	11	6	19	30	88	79	3	0	0	0
	1 BOSUA	209	179	225	243	185	176	113	93	176	147	3	3	9	11	36	40	0	0	0	0
	2 BERIULOU	109	113	166	153	119	122	72	55	80	65	5	3	3	9	14	15	0	0	0	0
	3 NEMNEM LELEU	155	153	155	134	189	188	80	53	118	107	2	3	7	10	27	21	0	1	0	0
	4 MARA	121	125	110	101	134	140	82	70	148	122	0	2	4	7	23	33	2	0	0	0
	5 SIOBAN	258	249	212	192	170	175	132	158	320	236	9	14	13	39	79	94	4	1	0	0
	6 MATOBE	179	157	141	134	112	127	85	68	147	100	8	2	1	3	20	20	1	0	0	0
	7 SAUREINU	174	176	169	180	178	158	101	82	125	110	6	4	3	4	31	40	1	1	0	0
2	SIPORA SELATAN	1.205	1.152	1.178	1.137	1.087	1.086	665	579	1.114	887	33	31	40	83	230	263	8	3	0	0
	1 MUARA SIBERUT	366	355	285	311	207	221	230	194	440	374	12	13	23	61	104	117	6	3	0	0
	2 MAILEPPET	268	208	208	186	109	112	121	110	218	172	4	4	10	21	57	75	3	1	0	0
	3 MUNTEI	258	252	285	297	130	105	99	84	132	138	4	0	8	5	38	32	1	0	0	0
	4 MATOTONAN	339	340	163	168	66	64	50	30	70	41	1	1	0	1	16	7	1	0	0	0
	5 MADOBAG	390	375	352	344	231	212	152	117	211	146	1	1	9	2	36	26	0	1	1	0
3	SIBERUT SELATAN	1.621	1.530	1.293	1.306	743	714	652	535	1.071	871	22	19	50	90	251	257	11	5	1	0
	1 BOJAKAN	217	195	216	214	68	63	57	46	75	43	0	0	2	3	10	4	0	0	0	0
	2 SOTBOYAK	51	60	110	82	75	78	50	43	64	65	1	2	4	4	22	15	0	0	0	0
	3 MONGANPOULA	120	107	150	129	126	137	71	52	88	78	3	0	3	7	23	17	0	0	0	0
	4 MUARA SIKABALUAN	273	254	253	252	191	221	189	179	327	276	6	7	14	34	75	89	4	3	0	0
	5 SIRILOGUI	161	170	203	200	126	130	77	56	110	77	2	2	3	12	26	27	2	0	0	0
	6 MALANCAN	257	262	357	302	281	227	123	110	148	113	2	3	0	8	28	18	4	1	0	0
4	SIBERUT UTARA	1.079	1.048	1.289	1.179	867	856	567	486	812	652	14	14	26	68	184	170	10	4	0	0
	1 SIMATALU	749	762	726	711	170	138	123	81	155	91	3	2	7	17	30	10	0	0	0	0
	2 SIMALEGI	332	350	268	250	333	299	125	98	166	132	2	5	6	7	46	40	3	0	0	0
	3 SIGAPOKNA	315	288	312	294	299	267	116	98	129	114	0	4	1	9	23	18	0	0	0	0
5	SIBERUT BARAT	1.396	1.400	1.306	1.255	802	704	364	277	450	337	5	11	14	33	99	68	3	0	0	0

NO	DESA KECAMATAN	TIDAK/BLM SEKOLAH		BELUM TAMAT SD/SEDERAJAT		TAMAT SD / SEDERAJAT		SLTP/ SEDERAJAT		SLTA / SEDERAJAT		DIPLOMA III/		AKADEMI / DIPLOMA III / S. MUDA		DIPLOMA IV/ STRATA I		STRATA-II		STRATA III	
		LK	PR	LK	PR	LK	PR	LK	PR	LK	PR	LK	PR	LK	PR	LK	PR	LK	PR	LK	PR
1	KATUREI	381	364	351	335	268	184	124	119	142	153	3	0	5	11	30	28	0	0	0	0
2	SAGULUBBEG	351	355	287	289	111	71	69	54	130	79	0	0	3	3	18	16	0	0	0	0
3	PASAKIAT TAILLELEU	809	734	401	408	283	238	138	122	239	191	3	6	11	9	59	63	1	2	0	0
6	SIBERUT BARAT DAYA	1.541	1.453	1.039	1.032	662	493	331	295	511	423	6	6	19	23	107	107	1	2	0	0
1	SAIBI SAMUKOP	594	531	510	494	400	335	162	143	253	200	10	2	11	22	53	62	2	0	0	0
2	CIMPUNGAN	144	148	129	126	195	206	71	47	101	72	2	1	6	2	10	11	0	0	0	0
3	SALIGUMA	395	408	453	479	233	192	134	96	202	160	1	4	5	6	39	30	0	0	0	0
7	SIBERUT TENGAH	1.133	1.087	1.092	1.099	828	733	367	286	556	432	13	7	22	30	102	103	2	0	0	0
1	BETUMONGA	141	125	136	138	204	167	90	81	124	126	1	2	1	4	20	21	0	0	0	0
2	GOISOONAN	153	148	143	118	104	109	96	81	140	119	4	5	4	6	18	23	3	0	0	0
3	TUAPEJAT	749	704	566	506	416	397	387	393	927	737	11	20	52	119	277	335	28	18	0	0
4	SIDO MAKMUR	118	120	81	71	86	93	46	41	130	97	2	7	4	15	40	41	4	5	0	0
5	BUKIT PAMEWA	83	88	59	52	82	67	56	61	112	88	4	4	6	19	32	39	2	3	1	0
6	SIPORA JAYA	343	288	183	154	131	125	120	116	383	264	9	15	32	91	192	232	24	16	0	0
8	SIKAKAP	1.587	1.473	1.168	1.039	1.023	958	795	773	1.816	1.431	31	53	99	254	579	691	61	42	1	0
1	SIKAKAP	522	505	476	453	369	375	353	383	777	617	18	18	49	76	181	228	9	9	1	0
2	TAIKAKO	420	369	393	371	477	484	247	203	273	199	7	2	9	10	59	53	2	1	0	0
3	MATOBE	196	158	233	252	280	278	161	123	222	160	2	4	8	15	36	50	0	0	0	0
9	SIKAKAP	1.138	1.032	1.102	1.076	1.126	1.117	761	709	1.272	976	27	24	66	101	276	331	11	10	1	0
1	SINAKA	317	282	459	507	234	172	130	102	163	108	1	4	5	7	27	14	0	0	0	0
2	BULASAT	258	292	314	334	357	323	204	144	272	161	6	3	8	20	31	30	2	0	0	0
3	MALAKOPA	310	288	314	314	327	320	205	175	228	200	3	7	24	17	52	52	0	1	0	0
4	MAKALO	278	274	370	397	248	222	160	115	181	140	3	1	3	3	27	23	2	0	0	0
10	PAGAI SELATAN	1.163	1.136	1.457	1.552	1.166	1.037	699	536	844	609	13	15	40	47	137	119	4	1	0	0
	JUMLAH	12.620	12.051	11.682	11.362	9.207	8.584	5.586	4.759	8.997	7.049	175	186	395	759	2.053	2.188	114	67	3	0

Sumber : DKB Semester II 2024 (diolah)

5. REKAPITULASI DATA KEPENDUDUKAN BERDASARKAN KARTU KELUARGA DAN JENIS KELAMIN PER DESA PER 31 DESEMBER 2024

NO	DESA KECAMATAN		JUMLAH KK LAKI - LAKI	JUMLAH KK PEREMPUAN	TOTAL KARTU KELUARGA
	1	BETUMONGA	310	66	376
	2	SILABU	320	55	375
	3	SAUMANGANYAK	953	213	1166
1	PAGAI UTARA		1.583	334	1.917
	1	BOSUA	472	93	565
	2	BERIULOU	287	58	345
	3	NEMNEM LELEU	368	81	449
	4	MARA	328	60	388
	5	SIOBAN	564	137	701
	6	MATOBÉ	315	84	399
	7	SAUREINU	383	79	462
2	SIPORA SELATAN		2.717	592	3.309
	1	MUARA SIBERUT	808	146	954
	2	MAILEPPET	436	84	520
	3	MUNTEI	438	67	505
	4	MATOTONAN	282	46	328
	5	MADOBAG	586	107	693
3	SIBERUT SELATAN		2.550	450	3.000

NO	DESA KECAMATAN		JUMLAH KK LAKI - LAKI	JUMLAH KK PEREMPUAN	TOTAL KARTU KELUARGA
	1	BOJAKAN	256	37	293
	2	SOTBOYAK	184	29	213
	3	MONGANPOULA	279	54	333
	4	MUARA SIKABALUAN	657	136	793
	5	SIRILOGUI	332	67	399
	6	MALANCAN	575	116	691
4	SIBERUT UTARA		2.283	439	2.722
	1	SIMATALU	813	131	944
	2	SIMALEGI	508	109	617
	3	SIGAPOKNA	491	109	600
5	SIBERUT BARAT		1.812	349	2.161
	1	KATUREI	607	69	676
	2	SAGULUBBEG	403	72	475
	3	PASAKIAT TAILELEU	877	118	995
6	SIBERUT BARAT DAYA		1.887	259	2.146
	1	SAIBI SAMUKOP	867	131	998
	2	CIMPUNGAN	282	66	348
	3	SALIGUMA	601	110	711
7	SIBERUT TENGAH		1.750	307	2.057

NO	DESA KECAMATAN		JUMLAH KK LAKI - LAKI	JUMLAH KK PEREMPUAN	TOTAL KARTU KELUARGA
	1	BETUMONGA	326	59	385
	2	GOISOOINAN	304	63	367
	3	TUAPEJAT	1.624	298	1.922
	4	SIDO MAKMUR	247	43	290
	5	BUKIT PAMEWA	226	36	262
	6	SIPORA JAYA	686	109	795
8	SIPORA UTARA		3.413	608	4.021
	1	SIKAKAP	1.286	293	1.579
	2	TAIKAKO	874	218	1.092
	3	MATOBÉ	558	108	666
9	SIKAKAP		2.718	619	3.337
	1	SINAKA	594	104	698
	2	BULASAT	662	112	774
	3	MALAKOPA	734	163	897
	4	MAKALO	572	128	700
10	PAGAI SELATAN		2.562	507	3.069
	JUMLAH		23.275	4.464	27.739

Sumber : DKB Semester II 2024 (diolah)

**6. REKAPITULASI DATA KEPENDUDUKAN BERDASARKAN KARTU KELUARGA, PENDIDIKAN DAN JENIS KELAMIN
PER DESA PER 31 DESEMBER 2024**

NO	DESA	TIDAK/BLM SEKOLAH		BELUM TAMAT SD/		TAMAT SD/ SEDERAJAT		SLTP/ SEDERAJAT		SLTA/ SEDERAJAT		DIPLOMA I/II		AKADEMI/ DIPL.III/ S.MUDA		DIPLOMA IV/STRATA I		STRATA II		STRATA III		
		LK	PR	LK	PR	LK	PR	LK	PR	LK	PR	LK	PR	LK	PR	LK	PR	LK	PR	LK	PR	
	1	BETUMONGA	46	16	62	20	122	24	30	2	42	4	1	0	0	0	7	0	0	0	0	0
	2	SILABU	27	8	48	14	147	29	28	1	51	3	2	0	3	0	13	0	1	0	0	0
	3	SAUMANGANYAK	28	22	121	55	410	107	116	11	203	16	5	0	12	0	56	2	2	0	0	0
1	PAGAI UTARA		101	46	231	89	679	160	174	14	296	23	8	0	15	0	76	2	3	0	0	0
	1	BOSUA	18	8	93	44	145	20	70	3	107	15	2	1	9	1	28	1	0	0	0	0
	2	BERIULOU	9	7	83	25	87	13	43	7	48	3	4	0	3	1	10	2	0	0	0	0
	3	NEMNEM LELEU	19	14	47	18	151	39	51	2	72	6	1	0	4	1	23	1	0	0	0	0
	4	MARA	12	19	36	12	106	18	53	2	99	6	0	0	2	1	18	2	2	0	0	0
	5	SIOBAN	25	18	63	32	120	34	69	23	201	20	9	2	8	1	65	7	4	0	0	0
	6	MATOBÉ	28	15	46	24	82	31	56	5	79	6	7	0	1	1	15	2	1	0	0	0
	7	SAUREINU	18	15	67	26	132	20	66	7	65	9	5	0	3	0	26	1	1	1	0	0
2	SIPORA SELATAN		129	96	435	181	823	175	408	49	671	65	28	3	30	6	185	16	8	1	0	0
	1	MUARA SIBERUT	23	15	95	30	134	36	129	20	307	32	10	1	20	3	84	9	6	0	0	0
	2	MAILEPPET	29	16	73	21	67	14	65	9	142	18	4	1	7	0	46	5	3	0	0	0
	3	MUNTEI	50	25	129	20	90	10	44	1	84	10	3	0	8	0	29	1	1	0	0	0
	4	MATOTONAN	111	32	53	7	42	4	19	1	42	1	1	1	0	0	13	0	1	0	0	0
	5	MADOBAG	129	37	111	35	149	17	53	8	104	8	1	0	9	0	29	2	0	0	1	0
3	SIBERUT SELATAN		342	125	461	113	482	81	310	39	679	69	19	3	44	3	201	17	11	0	1	0
	1	BOJAKAN	65	16	92	16	27	2	22	2	41	1	0	0	2	0	7	0	0	0	0	0
	2	SOTBOYAK	8	6	49	11	51	10	26	0	31	1	1	0	2	0	16	1	0	0	0	0
	3	MONGANPOULA	12	20	58	20	90	9	39	0	52	4	3	0	3	1	22	0	0	0	0	0
	4	MUARA SIKABALUAN	12	15	81	28	143	45	114	18	220	25	3	1	12	1	68	3	4	0	0	0
	5	SIRILOGUI	19	27	97	22	91	11	39	1	59	4	1	0	3	0	21	2	2	0	0	0
	6	MALANCAN	47	40	162	34	193	27	54	4	93	9	1	0	0	1	21	1	4	0	0	0
4	SIBERUT UTARA		163	124	539	131	595	104	294	25	496	44	9	1	22	3	155	7	10	0	0	0
	1	SIMATALU	261	59	324	53	74	9	40	3	79	6	3	0	7	0	25	1	0	0	0	0
	2	SIMALEGI	37	34	75	19	232	35	35	7	88	13	1	0	5	0	34	1	1	0	0	0
	3	SIGAPOKNA	33	24	112	33	218	31	52	10	61	9	0	0	0	1	15	1	0	0	0	0
5	SIBERUT BARAT		331	117	511	105	524	75	127	20	228	28	4	0	12	1	74	3	1	0	0	0

NO	DESA	TIDAK/BLM SEKOLAH		BELUM TAMAT SD/		TAMAT SD/ SEDERAJAT		SLTP/ SEDERAJAT		SLTA/ SEDERAJAT		DIPLOMA I/II		AKADEMI/ DIPL.III/ S.MUDA		DIPLOMA IV/STRATA I		STRATA II		STRATA III	
		LK	PR	LK	PR	LK	PR	LK	PR	LK	PR	LK	PR	LK	PR	LK	PR	LK	PR	LK	PR
1	KATUREI	77	25	162	25	195	4	68	5	75	10	3	0	3	0	24	0	0	0	0	0
2	SAGULUBEG	107	31	130	26	64	7	27	0	62	6	0	0	2	0	11	2	0	0	0	0
3	PASAKIAT TALELEU	294	51	127	26	201	20	57	5	130	12	3	0	11	0	53	4	1	0	0	0
6	SIBERUT BARAT DAYA	478	107	419	77	460	31	152	10	267	28	6	0	16	0	88	6	1	0	0	0
1	SAIBI SAMUKOP	67	37	194	30	295	37	83	8	160	11	9	1	10	5	47	2	2	0	0	0
2	CIMPUNGAN	23	22	21	9	157	31	20	0	46	4	1	0	4	0	10	0	0	0	0	0
3	SALIGUMA	71	42	192	48	152	9	44	3	100	5	1	0	4	1	37	2	0	0	0	0
7	SIBERUT TENGAH	161	101	407	87	604	77	147	11	306	20	11	1	18	6	94	4	2	0	0	0
1	BETUMONGA	13	9	56	12	144	25	33	3	63	7	1	1	1	0	15	2	0	0	0	0
2	GOISOOINAN	5	17	55	17	75	15	55	5	89	7	4	0	2	1	16	1	3	0	0	0
3	TUAPEJAT	34	24	132	38	260	70	216	36	655	77	10	2	47	8	243	42	27	1	0	0
4	SIDO MAKMUR	10	5	21	8	64	15	21	2	84	7	1	0	4	1	38	4	4	1	0	0
5	BUKIT PAMEWA	3	1	11	2	56	8	35	11	80	6	3	1	5	1	30	6	2	0	1	0
6	SIPORA JAYA	2	2	11	8	84	31	58	15	293	24	8	1	31	7	176	19	23	2	0	0
8	SIPORA UTARA	67	58	286	85	683	164	418	72	1.264	128	27	5	90	18	518	74	59	4	1	0
1	SIKAKAP	25	12	137	41	241	88	193	50	488	73	17	3	41	8	135	18	8	0	1	0
2	TAIKAKO	64	23	128	63	342	92	119	18	162	18	6	0	8	0	43	4	2	0	0	0
3	MATOBÉ	19	6	76	36	214	46	90	8	130	7	2	1	7	1	20	3	0	0	0	0
9	SIKAKAP	108	41	341	140	797	226	402	76	780	98	25	4	56	9	198	25	10	0	1	0
1	SINAKA	52	24	241	58	155	16	48	4	74	2	1	0	4	0	19	0	0	0	0	0
2	BULASAT	18	13	97	27	254	52	110	12	140	6	4	0	8	2	29	0	2	0	0	0
3	MALAKOPA	51	23	129	41	244	70	112	13	134	7	2	1	23	3	39	5	0	0	0	0
4	MAKALO	32	22	164	59	179	33	73	9	100	5	3	0	1	0	19	0	1	0	0	0
10	PAGAI SELATAN	153	82	631	185	832	171	343	38	448	20	10	1	36	5	106	5	3	0	0	0
	JUMLAH	2.033	897	4.261	1.193	6.479	1.264	2.775	354	5.435	523	147	18	339	51	1.695	159	108	5	3	0

Sumber : DKB Semester II 2024 (diolah)

**7. REKAPITULASI DATA KEPENDUDUKAN BERDASARKAN PEKERJAAN DAN JENIS KELAMIN
PER DESA PER 31 DESEMBER 2024**

NO	DESA	BELUM/TIDAK BEKERJA		APARATUR/ PEJABAT NEGARA		TENAGA PENGAJAR		WIRA-SWASTA		PERTANIAN /PERTERNAKAN		NELAYAN		AGAMA DAN KEPERCAYAAN		PELAJAR/ MAHASISWA		TENAGA KESEHATAN		PENSUNAN		LAINNYA	
		LK	PR	LK	PR	LK	PR	LK	PR	LK	PR	LK	PR	LK	PR	LK	PR	LK	PR	LK	PR	LK	PR
1	BETUMONGA	185	169	4	4	0	4	31	4	212	12	78	0	0	0	187	151	0	0	1	0	0	291
2	SILABU	140	133	8	7	2	9	31	15	204	38	95	0	2	0	230	151	2	2	0	0	0	265
3	SAUMANGANYAK	390	373	37	22	7	18	149	54	474	60	391	3	3	2	602	462	3	9	6	2	1	882
1	PAGAI UTARA	715	675	49	33	9	31	211	73	890	110	564	3	5	2	1.019	764	5	11	7	2	1	1.438
1	BOSUA	224	166	7	7	3	9	80	36	229	27	189	0	6	1	217	198	1	4	0	0	0	444
2	BERIULOU	121	105	5	3	1	3	33	15	143	8	114	0	3	0	147	116	0	4	1	0	0	281
3	NEMNEM LELEU	166	140	9	4	2	7	49	19	220	11	113	0	5	1	163	113	3	2	3	0	0	373
4	MARA	126	112	19	8	2	5	45	24	189	1	94	0	2	1	144	124	2	3	1	0	0	322
5	SIOBAN	258	235	58	57	13	24	169	55	178	7	179	0	3	2	323	268	3	11	13	2	0	497
6	MATOBÉ	165	132	9	8	5	0	70	20	131	17	148	0	1	0	165	129	0	2	0	0	0	303
7	SAUREINU	190	166	10	14	8	13	57	30	295	14	32	0	3	0	189	162	0	1	4	1	0	354
2	SIPORA SELATAN	1.250	1.056	117	101	34	61	503	199	1.385	85	869	0	23	5	1.348	1.110	9	27	22	3	0	2.574
1	MUARA SIBERUT	379	361	56	70	20	27	327	75	139	7	316	17	4	4	421	419	1	21	10	2	0	646
2	MAILEPPET	259	197	26	31	18	22	151	39	79	4	199	2	3	4	258	201	2	4	3	0	0	385
3	MUNTEI	240	228	13	6	13	13	79	30	258	3	88	2	3	0	260	233	1	2	0	0	0	396
4	MATOTONAN	252	217	4	0	1	6	26	8	238	3	2	0	2	0	181	150	0	0	0	0	0	268
5	MADOBAG	329	274	11	2	15	11	63	21	482	15	6	1	4	0	471	338	2	2	0	0	0	560
3	SIBERUT SELATAN	1.459	1.277	110	109	67	79	646	173	1.196	32	611	22	16	8	1.591	1.341	6	29	13	2	0	2.255
1	BOJAKAN	181	134	4	0	6	3	25	7	233	7	1	0	0	0	194	167	1	0	0	0	0	250
2	SOTBOYAK	52	55	13	6	3	2	25	14	156	6	1	0	1	0	126	95	0	0	0	0	0	171
3	MONGANPOULA	141	88	6	3	3	8	30	11	243	46	3	0	0	0	156	138	0	4	2	0	0	229
4	MUARA SIKABALUAN	304	264	45	56	12	21	178	76	123	4	331	0	2	0	330	304	1	10	6	2	0	578
5	SIRILOGUI	145	142	11	4	8	16	54	24	182	3	97	0	2	0	209	163	0	4	2	0	0	318
6	MALANCAN	250	206	8	4	8	11	60	15	439	19	86	3	2	1	345	235	0	2	1	0	1	548
4	SIBERUT UTARA	1.073	889	87	73	40	61	372	147	1.376	85	519	3	7	1	1.360	1.102	2	20	11	2	1	2.094

NO	DESA	BELUM/TIDAK BEKERJA		APARATUR/ PEJABAT NEGARA		TENAGA PENGAJAR		WIRA-SWASTA		PERTANIAN /PETERNAKAN		NELAYAN		AGAMA DAN KEPERCAYAAN		PELAJAR/ MAHASISWA		TENAGA KESEHATAN		PENSUNAN		LAINNYA	
		KECAMATAN	LK	PR	LK	PR	LK	PR	LK	PR	LK	PR	LK	PR	LK	PR	LK	PR	LK	PR	LK	PR	LK
1	SIMATALU	583	534	9	3	21	10	27	11	649	72	86	0	0	1	583	485	4	10	1	0	0	686
2	SIMALEGI	336	308	16	7	8	15	75	30	321	20	126	0	1	1	389	323	6	5	3	0	0	472
3	SIGAPOKNA	326	258	8	6	8	13	72	23	281	15	169	0	5	0	324	300	1	6	1	0	0	471
5	SIBERUT BARAT	1.245	1.100	33	16	37	38	174	64	1.251	107	381	0	6	2	1.296	1.108	11	21	5	0	0	1.629
1	KATUREI	346	293	9	8	5	8	80	34	245	1	307	86	2	1	308	300	1	5	1	0	0	458
2	SAGULUBBEG	271	230	3	1	5	5	31	9	334	5	45	0	0	0	280	231	0	2	0	0	0	384
3	PASAKIAT TAILLELEU	557	453	27	20	11	30	98	40	393	8	357	6	3	1	495	430	2	4	1	0	0	781
6	SIBERUT BARAT DAYA	1.174	976	39	29	21	43	209	83	972	14	709	92	5	2	1.083	961	3	11	2	0	0	1.623
1	SAIBI SAMUKOP	581	456	25	24	11	17	90	38	571	17	192	0	7	4	512	451	1	13	5	0	0	769
2	CIMPUNGAN	146	123	9	4	1	2	27	10	136	2	123	10	0	0	216	174	0	0	0	0	0	288
3	SALIGUMA	343	313	12	10	9	14	56	14	300	13	252	39	1	0	488	429	1	3	0	0	0	540
7	SIBERUT TENGAH	1.070	892	46	38	21	33	173	62	1.007	32	567	49	8	4	1.216	1.054	2	16	5	0	0	1.597
1	BETUMONGA	146	119	5	1	4	8	39	21	149	5	158	0	2	0	214	196	0	0	0	0	0	314
2	GOISOONIN	156	134	17	10	2	5	48	26	89	8	178	0	1	0	171	140	0	1	3	1	0	284
3	TUAPEJAT	748	710	252	223	15	33	674	291	174	42	610	0	17	3	899	813	6	30	18	2	0	1.082
4	SIDO MAKMUR	119	117	31	20	4	9	121	44	74	10	36	0	3	0	116	103	2	6	4	0	1	181
5	BUKIT PAMEWA	87	91	29	23	2	5	91	36	99	11	13	0	0	0	112	101	3	6	1	0	0	148
6	SIPORA JAYA	363	297	223	169	12	21	334	136	97	5	38	0	4	0	334	287	7	27	5	2	0	357
8	SIPORA UTARA	1.619	1.468	557	446	39	81	1.307	554	682	81	1.033	0	27	3	1.846	1.640	18	70	31	5	1	2.366
1	SIKAKAP	576	523	112	115	30	64	529	134	220	45	490	2	18	5	760	695	9	33	11	4	0	1.044
2	TAIKAKO	399	315	31	22	12	15	119	25	425	24	372	0	7	0	513	365	4	5	5	1	0	900
3	MATOBÉ	191	157	15	15	11	17	63	25	341	26	181	0	2	0	331	281	0	9	2	0	1	510
9	SIKAKAP	1.166	995	158	152	53	96	711	184	986	95	1.043	2	27	5	1.604	1.341	13	47	18	5	1	2.454
1	SINAKA	287	244	5	3	6	3	48	23	205	69	399	0	2	0	381	327	2	4	1	0	0	523
2	BULASAT	278	275	17	15	5	6	76	29	453	22	188	0	3	0	423	342	7	10	2	0	0	608
3	MALAKOPA	299	259	33	21	10	15	71	41	475	54	178	0	3	2	385	337	4	10	5	0	0	635
4	MAKALO	265	253	11	7	12	11	52	27	225	42	341	0	1	2	364	295	1	2	0	0	0	536
10	PAGAI SELATAN	1.129	1.031	66	46	33	35	247	120	1.358	187	1.106	0	9	4	1.553	1.301	14	26	8	0	0	2.302
JUMLAH		11.900	10.359	1.262	1.043	354	558	4.553	1.659	11.103	828	7.402	171	133	36	13.916	11.722	83	278	122	19	4	20.332

Sumber : DKB Semester II 2024 (diolah)

**8. REKAPITULASI DATA KEPENDUDUKAN BERDASARKAN GOLONGAN DARAH DAN JENIS KELAMIN
PER DESA PER 31 DESEMBER 2024**

NO	DESA	A		B		AB		O		A+		A-		B+		B-		AB+		AB-		O+		O-		TDK TAHU	
		LK	PR	LK	PR	LK	PR	LK	PR	LK	PR	LK	PR	LK	PR	LK	PR	LK	PR	LK	PR	LK	PR	LK	PR	LK	PR
1	BETUMONGA	1	0	2	0	0	0	2	0	0	0	0	0	0	0	0	0	0	0	0	0	0	2	4	691	631	
2	SILABU	0	0	1	2	1	0	4	3	0	0	0	0	0	0	0	0	0	0	0	0	0	0	0	708	615	
3	SAUMANGANYAK	4	2	2	4	2	2	23	7	0	0	0	0	0	0	0	0	0	0	0	0	0	0	1	2032	1871	
1	PAGAI UTARA	5	2	5	6	3	2	29	10	0	0	0	0	0	0	0	0	0	0	0	0	0	2	5	3.431	3.117	
1	BOSUA	4	3	3	7	2	0	25	6	0	0	0	1	0	0	1	0	0	0	0	0	0	1	3	920	872	
2	BERIULOU	2	0	5	1	1	1	7	3	0	0	0	0	0	1	0	0	0	0	0	0	0	0	0	553	529	
3	NEMNEM LELEU	1	0	5	6	1	0	5	6	0	0	0	0	0	0	0	0	0	0	0	0	1	0	1	721	656	
4	MARA	1	2	3	1	0	2	7	5	0	0	0	0	0	0	0	0	0	0	0	0	0	0	1	613	589	
5	SIOBAN	19	17	70	61	8	6	48	55	0	1	0	1	1	2	0	0	1	0	0	0	1	1	2	1	1.047	1.013
6	MATOBÉ	2	1	5	4	7	4	14	6	1	1	0	0	0	0	0	0	0	0	0	0	1	0	0	1	664	594
7	SAUREINU	1	1	3	2	0	1	9	7	0	0	0	0	1	0	0	0	0	0	0	0	0	0	3	774	741	
2	SIPORA SELATAN	30	24	94	82	19	14	115	88	1	2	0	2	2	3	1	0	1	0	0	0	2	2	3	10	5.292	4.994
1	MUARA SIBERUT	18	18	27	26	11	6	191	157	1	2	0	0	0	3	0	0	0	0	0	0	3	2	3	0	1.419	1.435
2	MAILEPPET	5	5	8	8	4	3	20	24	0	0	0	0	0	3	0	0	0	0	0	0	0	0	2	0	959	846
3	MUNTEI	5	2	3	4	0	7	40	23	0	0	0	0	0	0	0	0	0	0	0	0	1	0	0	0	906	877
4	MATOTONAN	0	0	1	1	1	2	101	87	0	0	0	0	0	0	0	0	0	1	0	0	0	0	1	1	602	560
5	MADOBAG	1	0	3	1	2	3	12	8	0	0	0	0	0	1	0	0	0	0	0	0	0	1	1	3	1.364	1.207
3	SIBERUT SELATAN	29	25	42	40	18	21	364	299	1	2	0	0	0	7	0	0	0	1	0	0	4	3	7	4	5.250	4.925
1	BOJAKAN	1	0	0	0	0	1	8	1	0	0	0	0	0	0	0	0	0	0	0	0	0	0	1	0	636	565
2	SOTBOYAK	0	1	1	1	0	1	8	3	0	0	0	0	1	0	0	0	1	0	0	0	0	0	0	0	366	343
3	MONGANPOULA	0	2	2	2	0	0	4	1	0	0	0	0	0	1	0	0	0	0	0	0	1	0	0	0	577	521
4	MUARA SIKABALUAN	13	5	11	11	3	4	43	21	1	0	0	0	0	0	0	0	0	0	0	0	3	3	1	0	1.257	1.271
5	SIRILOGUI	6	3	1	4	1	0	6	5	0	0	0	0	0	1	0	0	0	0	0	0	0	0	1	1	695	660
6	MALANCAN	2	2	8	2	1	0	4	8	0	0	0	0	0	0	0	1	0	0	0	0	0	0	0	0	1.185	1.031
4	SIBERUT UTARA	22	13	23	20	5	6	73	39	1	0	0	0	1	2	0	1	1	0	0	0	4	3	2	2	4.716	4.391
1	SIMATALU	2	6	3	1	0	1	5	3	0	0	0	0	1	0	0	0	0	0	0	0	0	1	1	1	1.951	1.799
2	SIMALEGI	7	4	2	1	3	1	15	12	0	0	0	0	1	1	0	0	0	1	0	0	2	0	1	2	1.250	1.159
3	SIGAPOKNA	4	4	2	4	3	0	4	7	3	0	0	0	0	1	0	0	0	0	0	0	0	1	1	0	1.178	1.075
5	SIBERUT BARAT	13	14	7	6	6	2	24	22	3	0	0	0	2	2	0	0	0	1	0	0	2	2	3	3	4.379	4.033
1	KATUREI	6	2	2	3	2	0	13	6	0	0	0	0	0	0	0	0	1	0	0	0	1	0	0	1	1.279	1.182
2	SAGULUBBEG	0	0	1	0	0	1	3	7	0	0	0	0	0	0	0	0	0	0	0	0	0	0	0	0	965	859
3	PASAKIAT TAILELEU	6	5	3	4	0	2	21	12	0	0	0	0	1	0	0	0	0	0	0	0	0	1	0	1	1.913	1.748
6	SIBERUT BARAT DAYA	12	7	6	7	2	3	37	25	0	0	0	0	1	0	0	0	1	0	0	0	1	1	0	2	4.157	3.789

NO	DESA	A		B		AB		O		A+		A-		B+		B-		AB+		AB-		O+		O-		TDK TAHU		
		LK	PR	LK	PR	LK	PR	LK	PR	LK	PR	LK	PR	LK	PR	LK	PR	LK	PR	LK	PR	LK	PR	LK	PR	LK	PR	
1	SAIBI SAMUKOP	3	5	3	3	4	0	13	14	1	1	0	0	0	1	0	0	1	0	0	0	0	0	1	0	1.969	1.765	
2	CIMPUNGAN	1	0	2	1	0	1	3	3	0	0	0	0	0	0	0	0	0	0	0	0	0	0	3	5	649	603	
3	SALIGUMA	3	2	2	2	0	0	15	10	0	0	0	0	1	0	0	0	0	0	0	0	0	0	4	1	1.437	1.360	
7	SIBERUT TENGAH	7	7	7	6	4	1	31	27	1	1	0	0	1	1	0	0	1	0	0	0	0	0	8	6	4.055	3.728	
1	BETUMONGA	1	2	7	4	0	0	4	1	0	0	0	0	0	0	0	0	0	0	0	0	0	1	0	0	704	657	
2	GOISOONAN	1	4	4	3	3	0	6	6	0	0	0	0	0	0	0	0	0	0	0	0	0	0	2	0	649	596	
3	TUAPEJAT	56	42	60	55	25	18	223	196	6	7	0	1	4	5	1	0	2	3	1	2	8	9	13	11	3.014	2.880	
4	SIDO MAKMUR	4	3	8	9	5	5	18	17	0	0	0	0	0	2	0	0	0	0	0	0	0	2	0	0	1	474	453
5	BUKIT PAMEWA	14	10	6	7	8	3	26	25	1	1	0	0	1	0	0	0	1	1	0	0	0	1	0	1	380	372	
6	SIPORA JAYA	35	34	45	44	19	16	100	75	5	6	0	1	8	6	0	0	1	1	1	0	7	13	5	3	1.191	1.102	
8	SIPORA UTARA	111	95	130	122	60	42	377	320	12	14	0	2	13	13	1	0	3	5	3	2	18	23	20	16	6.412	6.060	
1	SIKAKAP	33	34	46	40	17	12	131	97	3	5	0	1	3	1	0	0	1	1	0	0	3	2	4	4	2.514	2.467	
2	TAIKAKO	3	1	6	4	0	1	16	3	1	2	0	0	3	0	0	0	0	0	0	0	2	1	4	1	1.852	1.659	
3	MATOBE	4	5	5	6	1	2	4	3	0	0	0	0	0	0	0	0	0	0	0	0	0	0	2	0	1.122	1.024	
9	SIKAKAP	40	40	57	50	18	15	151	103	4	7	0	1	6	1	0	0	1	1	0	0	5	3	10	5	5.488	5.150	
1	SINAKA	2	1	1	4	0	0	2	2	0	0	0	0	0	0	0	0	0	0	0	0	2	1	2	4	1.327	1.184	
2	BULASAT	2	0	3	3	0	1	13	4	1	0	0	0	1	0	0	0	0	0	0	0	0	1	0	1	1.432	1.297	
3	MALAKOPA	26	17	2	4	1	0	12	8	1	0	0	0	0	0	0	0	0	0	0	1	0	0	0	0	1.420	1.345	
4	MAKALO	1	2	0	0	0	1	4	0	0	0	0	0	0	0	0	0	0	0	0	0	0	0	0	0	1.267	1.172	
10	PAGAI SELATAN	31	20	6	11	1	2	31	14	2	0	0	0	1	0	0	0	0	0	0	0	3	2	2	5	5.446	4.998	
	JUMLAH	300	247	377	350	136	108	1.232	947	25	26	0	5	27	29	2	1	8	8	3	2	39	39	57	58	48.626	45.185	

Sumber : DKB Semester II 2024 (diolah)



BAB IV

REKAPITULASI DATA KEPENDUDUKAN BERDASARKAN KEPEMILIKAN PER DESA KABUPATEN KEPULAUAN MENTAWAI PER 31 DESEMBER 2024

1. REKAPITULASI DATA KEPEMILIKAN KTP-ei KABUPATEN KEPULAUAN MENTAWAI PER DESA PER 31 DESEMBER 2024

NO	DESA	WAJIB KTP			PEREKAMAN			KEPEMILIKAN			BELUM MEMILIKI		
	KECAMATAN	LK	PR	JUMLAH	LK	PR	JUMLAH	LK	PR	JUMLAH	LK	PR	JUMLAH
1	BETUMONGA	443	412	855	440	407	847	439	405	844	4	7	11
2	SILABU	475	425	900	461	410	871	459	409	868	16	16	32
3	SAUMANGANYAK	1481	1357	2838	1447	1328	2775	1442	1320	2762	39	37	76
1	PAGAI UTARA	2.399	2.194	4.593	2.348	2.145	4.493	2.340	2.134	4.474	59	60	119
1	BOSUA	698	670	1368	688	656	1344	678	647	1325	20	23	43
2	BERIULOU	416	387	803	413	382	795	405	378	783	11	9	20
3	NEMNEM LELEU	547	504	1051	541	501	1042	536	500	1036	11	4	15
4	MARA	484	479	963	480	476	956	479	469	948	5	10	15
5	SIOBAN	855	848	1703	843	838	1681	839	833	1672	16	15	31
6	MATOBE	495	440	935	485	437	922	484	434	918	11	6	17
7	SAUREINU	597	564	1161	587	558	1145	585	554	1139	12	10	22
2	SIPORA SELATAN	4.092	3.892	7.984	4.037	3.848	7.885	4.006	3.815	7.821	86	77	163
1	MUARA SIBERUT	1171	1156	2327	1141	1135	2276	1138	1130	2268	33	26	59
2	MAILEPPET	677	643	1320	663	632	1295	654	627	1281	23	16	39
3	MUNTEI	656	626	1282	646	620	1266	638	614	1252	18	12	30
4	MATOTONAN	432	401	833	423	390	813	419	385	804	13	16	29
5	MADOBAG	947	834	1781	909	819	1728	905	815	1720	42	19	61
3	SIBERUT SELATAN	3.883	3.660	7.543	3.782	3.596	7.378	3.754	3.571	7.325	129	89	218
1	BOJAKAN	413	375	788	402	364	766	389	354	743	24	21	45
2	SOTBOYAK	301	275	576	296	270	566	293	270	563	8	5	13
3	MONGANPOULA	453	427	880	447	424	871	442	418	860	11	9	20
4	MUARA SIKABALUAN	963	976	1939	951	969	1920	943	963	1906	20	13	33
5	SIRILOGUI	529	501	1030	512	495	1007	504	487	991	25	14	39
6	MALANCAN	894	767	1661	879	760	1639	849	743	1592	45	24	69
4	SIBERUT UTARA	3.553	3.321	6.874	3.487	3.282	6.769	3.420	3.235	6.655	133	86	219

	1	SIMATALU	1238	1089	2327	1197	1058	2255	1160	1011	2171	78	78	156
	2	SIMALEGI	876	783	1659	851	755	1606	843	747	1590	33	36	69
	3	SIGAPOKNA	837	779	1616	827	763	1590	809	735	1544	28	44	72
5		SIBERUT BARAT	2.951	2.651	5.602	2.875	2.576	5.451	2.812	2.493	5.305	139	158	297
	1	KATUREI	914	817	1731	892	804	1696	888	793	1681	26	24	50
	2	SAGULUBBEG	581	524	1105	562	507	1069	558	503	1061	23	21	44
	3	PASAKIAT T AILELEU	1270	1212	2482	1233	1185	2418	1225	1171	2396	45	41	86
6		SIBERUT BARAT DAYA	2.765	2.553	5.318	2.687	2.496	5.183	2.671	2.467	5.138	94	86	180
	1	SAIBI SAMUKOP	1322	1215	2537	1286	1200	2486	1275	1183	2458	47	32	79
	2	CIMPUNGAN	481	437	918	471	433	904	463	422	885	18	15	33
	3	SALIGUMA	943	867	1810	910	853	1763	894	837	1731	49	30	79
7		SIBERUT TENGAH	2.746	2.519	5.265	2.667	2.486	5.153	2.632	2.442	5.074	114	77	191
	1	BETUMONGA	508	485	993	501	478	979	497	475	972	11	10	21
	2	GOISOINAN	464	426	890	457	422	879	450	418	868	14	8	22
	3	TUAPEJAT	2259	2137	4396	2233	2111	4344	2229	2107	4336	30	30	60
	4	SIDO MAKMUR	354	330	684	351	328	679	350	328	678	4	2	6
	5	BUKIT PAMEWA	303	283	586	302	282	584	301	282	583	2	1	3
	6	SIPORA JAYA	883	864	1747	875	860	1735	873	860	1733	10	4	14
8		SIPORA UTARA	4.771	4.525	9.296	4.719	4.481	9.200	4.700	4.470	9.170	71	55	126
	1	SIKAKAP	1978	1903	3881	1951	1879	3830	1945	1870	3815	33	33	66
	2	T AIKAKO	1376	1222	2598	1349	1207	2556	1340	1197	2537	36	25	61
	3	MATOBEBE	834	754	1588	805	736	1541	803	734	1537	31	20	51
9		SIKAKAP	4.188	3.879	8.067	4.105	3.822	7.927	4.088	3.801	7.889	100	78	178
	1	SINAKA	926	817	1743	898	790	1688	892	786	1678	34	31	65
	2	BULASAT	1051	909	1960	1022	884	1906	1018	879	1897	33	30	63
	3	MALAKOPA	1046	986	2032	1031	960	1991	1025	957	1982	21	29	50
	4	MAKALO	895	807	1702	885	792	1677	878	787	1665	17	20	37
10		PAGAI SELATAN	3.918	3.519	7.437	3.836	3.426	7.262	3.813	3.409	7.222	105	110	215
		JUMLAH	35.266	32.713	67.979	34.543	32.158	66.701	34.236	31.837	66.073	1.030	876	1.906

Sumber : DKB Semester II 2024 (diolah)

2. REKAPITULASI DATA KEPEMILIKAN AKTA KELAHIRAN 0-18 TAHUN KABUPATEN KEPULAUAN MENTAWAI PER DESA PER 31 DESEMBER 2024

NO	DESA		USIA 0-18 TAHUN			KEPEMILIKAN AKTA LAHIR			BELUM MEMILIKI AKTA LAHIR		
		KECAMATAN	LK	PR	JUMLAH	LK	PR	JUMLAH	LK	PR	JUMLAH
1	BETUMONGA		270	233	503	249	212	461	21	21	42
2	SILABU		254	211	465	242	194	436	12	17	29
3	SAUMANGANYAK		625	572	1.197	587	530	1.117	38	42	80
1	PAGAI UTARA		1.149	1.016	2.165	1.078	936	2.014	71	80	151
1	BOSUA		272	246	518	261	242	503	11	4	15
2	BERIULOU		159	158	317	147	149	296	12	9	21
3	NEMNEM LELEU		202	175	377	193	165	358	9	10	19
4	MARA		149	133	282	148	132	280	1	1	2
5	SIOBAN		363	338	701	354	327	681	9	11	20
6	MATOBE		215	186	401	210	183	393	5	3	8
7	SAUREINU		205	201	406	201	196	397	4	5	9
2	SIPORA SELATAN		1.565	1.437	3.002	1.514	1.394	2.908	51	43	94
1	MUARA SIBERUT		539	533	1.072	521	520	1.041	18	13	31
2	MAILEPPET		347	266	613	335	253	588	12	13	25
3	MUNTEI		321	307	628	291	289	580	30	18	48
4	MATOTONAN		288	268	556	283	259	542	5	9	14
5	MADOBAG		481	415	896	431	380	811	50	35	85
3	SIBERUT SELATAN		1.976	1.789	3.765	1.861	1.701	3.562	115	88	203
1	BOJAKAN		255	214	469	137	129	266	118	85	203
2	SOTBOYAK		85	80	165	81	79	160	4	1	5
3	MONGANPOULA		144	110	254	132	99	231	12	11	23
4	MUARA SIKABALUAN		398	360	758	381	350	731	17	10	27
5	SIRILOGUI		204	187	391	191	179	370	13	8	21
6	MALANCAN		353	303	656	312	258	570	41	45	86
4	SIBERUT UTARA		1.439	1.254	2.693	1.234	1.094	2.328	205	160	365

	1	SIMATALU	787	785	1.572	601	569	1.170	186	216	402
	2	SIMALEGI	437	428	865	313	320	633	124	108	232
	3	SIGAPOKNA	396	354	750	330	298	628	66	56	122
5		SIBERUT BARAT	1.620	1.567	3.187	1.244	1.187	2.431	376	380	756
	1	KATUREI	423	406	829	391	366	757	32	40	72
	2	SAGULUBBEG	410	369	779	305	277	582	105	92	197
	3	PASAKIAT TAILLELEU	718	616	1.334	649	545	1.194	69	71	140
6		SIBERUT BARAT DAYA	1.551	1.391	2.942	1.345	1.188	2.533	206	203	409
	1	SAIBI SAMUKOP	727	621	1.348	603	502	1.105	124	119	243
	2	CIMPUNGAN	194	197	391	182	178	360	12	19	31
	3	SALIGUMA	561	541	1.102	537	518	1.055	24	23	47
7		SIBERUT TENGAH	1.482	1.359	2.841	1.322	1.198	2.520	160	161	321
	1	BETUMONGA	222	200	422	212	192	404	10	8	18
	2	GOISOOINAN	211	194	405	205	186	391	6	8	14
	3	TUAPEJAT	1.217	1.155	2.372	1.188	1.121	2.309	29	34	63
	4	SIDO MAKMUR	166	168	334	164	164	328	2	4	6
	5	BUKIT PAMEWA	141	141	282	139	138	277	2	3	5
	6	SIPORA JAYA	557	458	1.015	554	452	1.006	3	6	9
8		SIPORA UTARA	2.514	2.316	4.830	2.462	2.253	4.715	52	63	115
	1	SIKAKAP	836	819	1.655	809	792	1.601	27	27	54
	2	TAIKAKO	563	488	1.051	536	457	993	27	31	58
	3	MATOBÉ	342	312	654	331	305	636	11	7	18
9		SIKAKAP	1.741	1.619	3.360	1.676	1.554	3.230	65	65	130
	1	SINAKA	449	415	864	404	388	792	45	27	72
	2	BULASAT	437	431	868	406	400	806	31	31	62
	3	MALAKOPA	436	427	863	391	382	773	45	45	90
	4	MAKALO	404	396	800	372	372	744	32	24	56
10		PAGAI SELATAN	1.726	1.669	3.395	1.573	1.542	3.115	153	127	280
		JUMLAH	16.763	15.417	32.180	15.309	14.047	29.356	1.454	1.370	2.824

Sumber : DKB Semester II 2024 (diolah)

**3. REKAPITULASI DATA KEPEMILIKAN KARTU IDENTITAS ANAK (KIA) KAB. KEPULAUAN MENTAWAI
PER DESA PER 31 DESEMBER 2024**

NO	DESA		WAJIB KIA			KEPEMILIKAN KIA			BELUM MEMILIKI KIA		
		KECAMATAN	LK	PR	JUMLAH	LK	PR	JUMLAH	LK	PR	JUMLAH
	1	BETUMONGA	255	223	478	134	125	259	121	98	219
	2	SILABU	239	195	434	156	131	287	83	64	147
	3	SAUMANGANYAK	582	530	1.112	325	289	614	257	241	498
1		PAGAI UTARA	1.076	948	2.024	615	545	1.160	461	403	864
	1	BOSUA	258	222	480	179	157	336	79	65	144
	2	BERIULOU	152	148	300	105	105	210	47	43	90
	3	NEMNEM LELEU	186	166	352	106	85	191	80	81	161
	4	MARA	140	121	261	108	97	205	32	24	56
	5	SIOBAN	342	310	652	251	218	469	91	92	183
	6	MATOBÉ	199	171	370	145	134	279	54	37	91
	7	SAUREINU	191	191	382	140	142	282	51	49	100
2		SIPORA SELATAN	1.468	1.329	2.797	1.034	938	1.972	434	391	825
	1	MUARA SIBERUT	502	493	995	287	291	578	215	202	417
	2	MAILEPPET	321	246	567	191	139	330	130	107	237
	3	MUNTEI	299	287	586	164	159	323	135	128	263
	4	MATOTONAN	274	251	525	146	130	276	128	121	249
	5	MADOBAG	436	390	826	194	193	387	242	197	439
3		SIBERUT SELATAN	1.832	1.667	3.499	982	912	1.894	850	755	1.605

NO	DESA		WAJIB KIA			KEPEMILIKAN KIA			BELUM MEMILIKI KIA		
		KECAMATAN	LK	PR	JUMLAH	LK	PR	JUMLAH	LK	PR	JUMLAH
	1	BOJAKAN	232	193	425	45	39	84	187	154	341
	2	SOTBOYAK	76	74	150	52	46	98	24	28	52
	3	MONGANPOULA	131	100	231	64	35	99	67	65	132
	4	MUARA SIKABALUAN	369	339	708	221	211	432	148	128	276
	5	SIRILOGUI	181	173	354	126	123	249	55	50	105
	6	MALANCAN	306	277	583	162	159	321	144	118	262
4		SIBERUT UTARA	1.295	1.156	2.451	670	613	1.283	625	543	1.168
	1	SIMATALU	724	723	1.447	218	212	430	506	511	1.017
	2	SIMALEGI	405	398	803	106	94	200	299	304	603
	3	SIGAPOKNA	358	313	671	116	98	214	242	215	457
5		SIBERUT BARAT	1.487	1.434	2.921	440	404	844	1.047	1.030	2.077
	1	KATUREI	390	377	767	201	194	395	189	183	372
	2	SAGULUBBEG	388	343	731	31	35	66	357	308	665
	3	PASAKIAT TAILELEU	674	561	1.235	408	343	751	266	218	484
6		SIBERUT BARAT DAYA	1.452	1.281	2.733	640	572	1.212	812	709	1.521
	1	SAIBI SAMUKOP	673	574	1.247	192	152	344	481	422	903
	2	CIMPUNGAN	177	176	353	103	84	187	74	92	166
	3	SALIGUMA	519	508	1.027	230	226	456	289	282	571
7		SIBERUT TENGAH	1.369	1.258	2.627	525	462	987	844	796	1.640
	1	BETUMONGA	209	179	388	147	121	268	62	58	120
	2	GOISOOINAN	201	183	384	101	98	199	100	85	185
	3	TUAPEJAT	1.154	1.092	2.246	753	672	1.425	401	420	821

NO	DESA		WAJIB KIA			KEPEMILIKAN KIA			BELUM MEMILIKI KIA		
		KECAMATAN	LK	PR	JUMLAH	LK	PR	JUMLAH	LK	PR	JUMLAH
	4	SIDO MAKMUR	157	160	317	73	70	143	84	90	174
	5	BUKIT PAMEWA	134	138	272	60	58	118	74	80	154
	6	SIPORA JAYA	534	437	971	328	268	596	206	169	375
8		SIPORA UTARA	2.389	2.189	4.578	1.462	1.287	2.749	927	902	1.829
	1	SIKAKAP	777	761	1.538	302	303	605	475	458	933
	2	TAIKAKO	511	450	961	212	199	411	299	251	550
	3	MATOBÉ	304	286	590	192	163	355	112	123	235
9		SIKAKAP	1.592	1.497	3.089	706	665	1.371	886	832	1.718
	1	SINAKA	410	379	789	112	104	216	298	275	573
	2	BULASAT	401	398	799	154	142	296	247	256	503
	3	MALAKOPA	417	388	805	208	172	380	209	216	425
	4	MAKALO	377	368	745	184	175	359	193	193	386
10		PAGAI SELATAN	1.605	1.533	3.138	658	593	1.251	947	940	1.887
		JUMLAH	15.565	14.292	29.857	7.732	6.991	14.723	7.833	7.301	15.134

Sumber DKB Semester II 2024 (diolah)

**4. REKAPITULASI DATA KEPEMILIKAN KARTU KELUARGA (KK) KABUPATEN KEPULAUAN MENTAWAI
PER DESA PER 31 DESEMBER 2024**

NO	DESA		JUMLAH KK			KEPEMILIKAN KK			BELUM MEMILIKI KK		
		KECAMATAN	LK	PR	JUMLAH	LK	PR	JUMLAH	LK	PR	JUMLAH
	1	BETUMONGA	310	66	376	309	65	374	1	1	2
	2	SILABU	320	55	375	311	52	363	9	3	12
	3	SAUMANGANYAK	953	213	1.166	945	208	1.153	8	5	13
1	PAGAI UTARA		1.583	334	1.917	1.565	325	1.890	18	9	27
	1	BOSUA	472	93	565	469	92	561	3	1	4
	2	BERIULOU	287	58	345	287	54	341	0	4	4
	3	NEMNEM LELEU	368	81	449	367	79	446	1	2	3
	4	MARA	328	60	388	327	60	387	1	0	1
	5	SIOBAN	564	137	701	563	136	699	1	1	2
	6	MATOBÉ	315	84	399	314	84	398	1	0	1
	7	SAUREINU	383	79	462	380	78	458	3	1	4
2	SIPORA SELATAN		2.717	592	3.309	2.707	583	3.290	10	9	19
	1	MUARA SIBERUT	808	146	954	800	143	943	8	3	11
	2	MAILEPPET	436	84	520	434	82	516	2	2	4
	3	MUNTEI	438	67	505	431	61	492	7	6	13
	4	MATOTONAN	282	46	328	282	43	325	0	3	3
	5	MADOBAG	586	107	693	577	101	678	9	6	15
3	SIBERUT SELATAN		2.550	450	3.000	2.524	430	2.954	26	20	46

NO	DESA		JUMLAH KK			KEPEMILIKAN KK			BELUM MEMILIKI KK		
		KECAMATAN	LK	PR	JUMLAH	LK	PR	JUMLAH	LK	PR	JUMLAH
1	1	BOJAKAN	256	37	293	252	36	288	4	1	5
2	2	SOTBOYAK	184	29	213	180	29	209	4	0	4
3	3	MONGANPOULA	279	54	333	276	51	327	3	3	6
4	4	MUARA SIKABALUAN	657	136	793	653	130	783	4	6	10
5	5	SIRILOGUI	332	67	399	328	67	395	4	0	4
6	6	MALANCAN	575	116	691	568	109	677	7	7	14
4	SIBERUT UTARA		2.283	439	2.722	2.257	422	2.679	26	17	43
1	1	SIMATALU	813	131	944	806	115	921	7	16	23
2	2	SIMALEGI	508	109	617	503	107	610	5	2	7
3	3	SIGAPOKNA	491	109	600	486	105	591	5	4	9
5	SIBERUT BARAT		1.812	349	2.161	1.795	327	2.122	17	22	39
1	1	KATUREI	607	69	676	603	66	669	4	3	7
2	2	SAGULUBBEG	403	72	475	401	68	469	2	4	6
3	3	PASAKIAT TAILLELEU	877	118	995	867	113	980	10	5	15
6	SIBERUT BARAT DAYA		1.887	259	2.146	1.871	247	2.118	16	12	28
1	1	SAIBI SAMUKOP	867	131	998	863	130	993	4	1	5
2	2	CIMPUNGAN	282	66	348	282	66	348	0	0	0
3	3	SALIGUMA	601	110	711	598	110	708	3	0	3
7	SIBERUT TENGAH		1.750	307	2.057	1.743	306	2.049	7	1	8
1	1	BETUMONGA	326	59	385	326	59	385	0	0	0
2	2	GOISOOINAN	304	63	367	304	63	367	0	0	0

NO	DESA		JUMLAH KK			KEPEMILIKAN KK			BELUM MEMILIKI KK		
		KECAMATAN	LK	PR	JUMLAH	LK	PR	JUMLAH	LK	PR	JUMLAH
	3	TUAPEJAT	1.624	298	1.922	1.614	293	1.907	10	5	15
	4	SIDO MAKMUR	247	43	290	246	40	286	1	3	4
	5	BUKIT PAMEWA	226	36	262	225	36	261	1	0	1
	6	SIPORA JAYA	686	109	795	685	109	794	1	0	1
	8	SIPORA UTARA	3.413	608	4.021	3.400	600	4.000	13	8	21
	1	SIKAKAP	1.286	293	1.579	1.280	287	1.567	6	6	12
	2	TAIKAKO	874	218	1.092	866	212	1.078	8	6	14
	3	MATOBÉ	558	108	666	554	105	659	4	3	7
	9	SIKAKAP	2.718	619	3.337	2.700	604	3.304	18	15	33
	1	SINAKA	594	104	698	587	102	689	7	2	9
	2	BULASAT	662	112	774	658	106	764	4	6	10
	3	MALAKOPA	734	163	897	723	157	880	11	6	17
	4	MAKALO	572	128	700	566	124	690	6	4	10
	10	PAGAI SELATAN	2.562	507	3.069	2.534	489	3.023	28	18	46
	JUMLAH		23.275	4.464	27.739	23.096	4.333	27.429	179	131	310

Sumber : DKB Semester II 2024 (diolah)



**PEMERINTAH KABUPATEN KEPULAUAN MENTAWAI
DINAS KEPENDUDUKAN DAN PENCATATAN SIPIL**



JL. RAYA TUAPEJAT KM 4, SIPORA UTARA



081374985598



dukcapil.mentawaikab@gmail.com



https://facebook/dukcapil_mentawai



https://instagram/dukcapil_mentawai



www.dukcapil.mentawaikab.go.id