



PEMERINTAH KABUPATEN KEPULAUAN MENTAWAI DINAS KEPENDUDUKAN DAN PENCATATAN SIPIL



BUKU DATA KEPENDUDUKAN Semester I Tahun 2023



KATA PENGANTAR



Undang-Undang Nomor 24 Tahun 2013 tentang perubahan atas Undang-Undang Nomor 23 Tahun 2006 tentang Administrasi Kependudukan, telah mengamanatkan bahwa Data Kependudukan skala Kabupaten/Kota diterbitkan secara berkala per semester, yaitu untuk semester 1 (satu) diterbitkan pada 30 Juni dan Semester 2 (dua) tanggal 31 Desember. Data Kependudukan sebagaimana dimaksud dalam Undang-Undang Nomor 24 Tahun 2023 dipergunakan untuk perencanaan pembangunan, alokasi anggaran, pembangunan demokrasi, penegakan hukum dan pencegahan kriminal.

Data Kependudukan yang disusun oleh Dinas Kependudukan dan Pencatatan Sipil adalah data Kependudukan hasil pelayanan administrasi kependudukan oleh Dinas Kependudukan dan Pencatatan Sipil Kabupaten Kepulauan Mentawai yang dilakukan dengan menggunakan aplikasi Sistem informasi Administrasi Kependudukan (SIAK). Data kependudukan berbasis Nomor Induk Kependudukan telah teruji ketunggalannya melalui perekaman sidik jari dan iris mata, sehingga kualitas data lebih terjamin.

Data kependudukan disusun berdasarkan tingkat Kecamatan dan Desa yang dikeluarkan pada semester 1 (satu) tanggal 30 Juni 2023, secara resmi sudah dapat digunakan untuk berbagai keperluan oleh seluruh lembaga pemerintah/non pemerintah ataupun lembaga lainnya.

Akhir kata, kami ucapkan terima kasih kepada semua jajaran atau pihak yang telah turut membantu tersusunnya Data Penduduk Semester 1 (satu) tahun 2023, semoga buku ini bermanfaat untuk semua pihak.

KEPALA DINAS
KEPENDUDUKAN DAN PENCATATAN SIPIL
KABUPATEN KEPULAUAN MENTAWAI



Muhammad Irsal, S.Pd, M.Si
Pembina TK I, IV/b
NIP. 196711101997021003

DAFTAR ISI

KATA PENGANTAR		i
DAFTAR ISI		ii
PENDAHULUAN		iv
BAB I	REKAPITULASI DATA KEPENDUDUKAN KAB. KEP. MENTAWAI PER 30 JUNI 2023	
1.	<i>REKAPITULASI DATA KEPENDUDUKAN KABUPATEN KEPULAUAN MENTAWAI DILENGKAPI DENGAN LUAS WILAYAH DAN KEPADATAN PENDUDUK PER 30 JUNI 2023</i>	1
2.	REKAPITULASI DATA KEPENDUDUKAN KABUPATEN KEPULAUAN MENTAWAI PER KECAMATAN PER 30 JUNI 2023	3
3.	<i>REKAPITULASI DATA KEPENDUDUKAN BERDASARKAN AGAMA DAN JENIS KELAMIN</i>	5
4.	<i>REKAPITULASI DATA KEPENDUDUKAN BERDASARKAN STATUS KAWIN DAN JENIS KELAMIN</i>	7
5.	<i>REKAPITULASI DATA KEPENDUDUKAN BERDASARKAN KELOMPOK UMUR DAN JENIS KELAMIN</i>	9
6.	<i>REKAPITULASI DATA KEPENDUDUKAN BERDASARKAN PENDIDIKAN DAN JENIS KELAMIN</i>	11
7.	<i>REKAPITULASI DATA KEPENDUDUKAN BERDASARKAN PEKERJAAN DAN JENIS KELAMIN</i>	13
8.	<i>REKAPITULASI DATA KEPENDUDUKAN BERDASARKAN GOLONGAN DARAH DAN JENIS KELAMIN</i>	15
BAB II	REKAPITULASI DATA KEPENDUDUKAN BERDASARKAN JENIS KELAMIN PER KECAMATAN DAN PER DESA PER 30 JUNI 2023	
1.	REKAPITULASI DATA KEPENDUDUKAN BERDASARKAN JENIS KELAMIN	17
2.	REKAPITULASI DATA KEPENDUDUKAN BERDASARKAN KARTU KELUARGA DAN JENIS KELAMIN	20
3.	REKAPITULASI DATA KEPENDUDUKAN BERDASARKAN AGAMA DAN JENIS KELAMIN	23

4.	REKAPITULASI DATA KEPENDUDUKAN BERDASARKAN PENDIDIKAN DAN JENIS KELAMIN	26
5.	REKAPITULASI DATA KEPENDUDUKAN BERDASARKAN KARTU KELUARGA PENDIDIKAN DAN JENIS KELAMIN	29
6.	REKAPITULASI DATA KEPENDUDUKAN BERDASARKAN PEKERJAAN DAN JENIS KELAMIN	32
7.	REKAPITULASI DATA KEPENDUDUKAN BERDASARKAN GOLONGAN DARAH DAN JENIS KELAMIN	35

BAB III

REKAPITULASI DATA KEPEMILIKAN KTP-el PER KECAMATAN PER 30 JUNI 2023

1.	REKAPITULASI DATA KEPEMILIKAN KTP-el	38
2.	REKAPITULASI DATA KEPEMILIKAN AKTA KELAHIRAN 0-18 TAHUN	40
3.	REKAPITULASI DATA KEPEMILIKAN KARTU IDENTITAS ANAK (KIA)	42
4.	REKAPITULASI DATA KEPEMILIKAN KARTU KELUARGA (KK)	44

BAB IV

REKAPITULASI DATA KEPEMILIKAN KTP-el PER DESA PER 30 JUNI 2023

1.	REKAPITULASI DATA KEPEMILIKAN KTP-el KABUPATEN KEPULAUAN MENTAWAI	46
2.	REKAPITULASI DATA KEPEMILIKAN AKTA KELAHIRAN 0-18 THN KABUPATEN KEPULAUAN MENTAWAI	49
3.	REKAPITULASI DATA KEPEMILIKAN KARTU IDENTITAS ANAK (KIA) KABUPATEN KEPULAUAN MENTAWAI	52
4.	REKAPITULASI DATA KEPEMILIKAN KARTU KELUARGA (KK) KABUPATEN KEPULAUAN MENTAWAI	55

PENDAHULUAN

Para perencana dan pengambil kebijakan sangat membutuhkan data kependudukan secara berkesinambungan dari tahun ke tahun. Data kependudukan yang disajikan adalah data kependudukan yang sudah dikonsolidasikan dan dibersihkan oleh Direktorat Jenderal Kependudukan dan Pencatatan Sipil Kementerian Dalam Negeri.

Data kependudukan bukanlah merupakan ramalan jumlah penduduk atau hasil sensus penduduk yang dilakukan hanya pada tahun-tahun tertentu, tetapi merupakan hasil rekapitulasi database yang telah dikonsolidasikan dan dibersihkan dengan menggunakan Sistem Informasi Administrasi Kependudukan (SIAK) online yang didukung dengan perekaman sidik jari dan iris mata dalam perekaman tersebut.

Data kependudukan semester I tahun 2023 Kabupaten Kepulauan Mentawai yang telah ditetapkan oleh Direktorat Jenderal Kependudukan dan Pencatatan Sipil Kementerian Dalam Negeri Republik Indonesia sebanyak 93.313 jiwa, dengan rincian Laki-laki berjumlah 48.327 jiwa dan Perempuan berjumlah 44.986 jiwa.

Akhir kata, kami ucapkan terima kasih kepada semua jajaran atau pihak yang telah turut membantu tersusunnya Data Kependudukan Semester I Tahun 2023. Semoga ini bermanfaat untuk semua pihak.

Tuapejat, 31 Oktober 2023

KEPALA DINAS
KEPENDUDUKAN DAN PENCATATAN SIPIL
KABUPATEN KEPULAUAN MENTAWAI



Muhammad Irsal, S.Pd, M.Si
Pembina TK I, IV/b
NIP. 196711101997021003

BAB I

REKAPITULASI DATA KEPENDUDUKAN KABUPATEN KEPULAUAN MENTAWAI PER 30 JUNI 2023

1. REKAPITULASI DATA KEPENDUDUKAN KABUPATEN KEPULAUAN MENTAWAI DILENGKAPI DENGAN LUAS WILAYAH DAN KEPADATAN PENDUDUK PER 30 JUNI 2023

KODE	WILAYAH	JML LAKI-LAKI	JML PEREMPUAN	TOTAL	LUAS WILAYAH	KEPADATAN
13.09	KAB. KEPULAUAN MENTAWAI	48.327	44.986	93.313	5.983,22	15,6

Sumber : DKB Semester I 2023 (diolah)

REKAPITULASI DATA KEPENDUDUKAN KABUPATEN KEPULAUAN MENURUT LUAS WILAYAH DAN KEPADATAN PENDUDUK



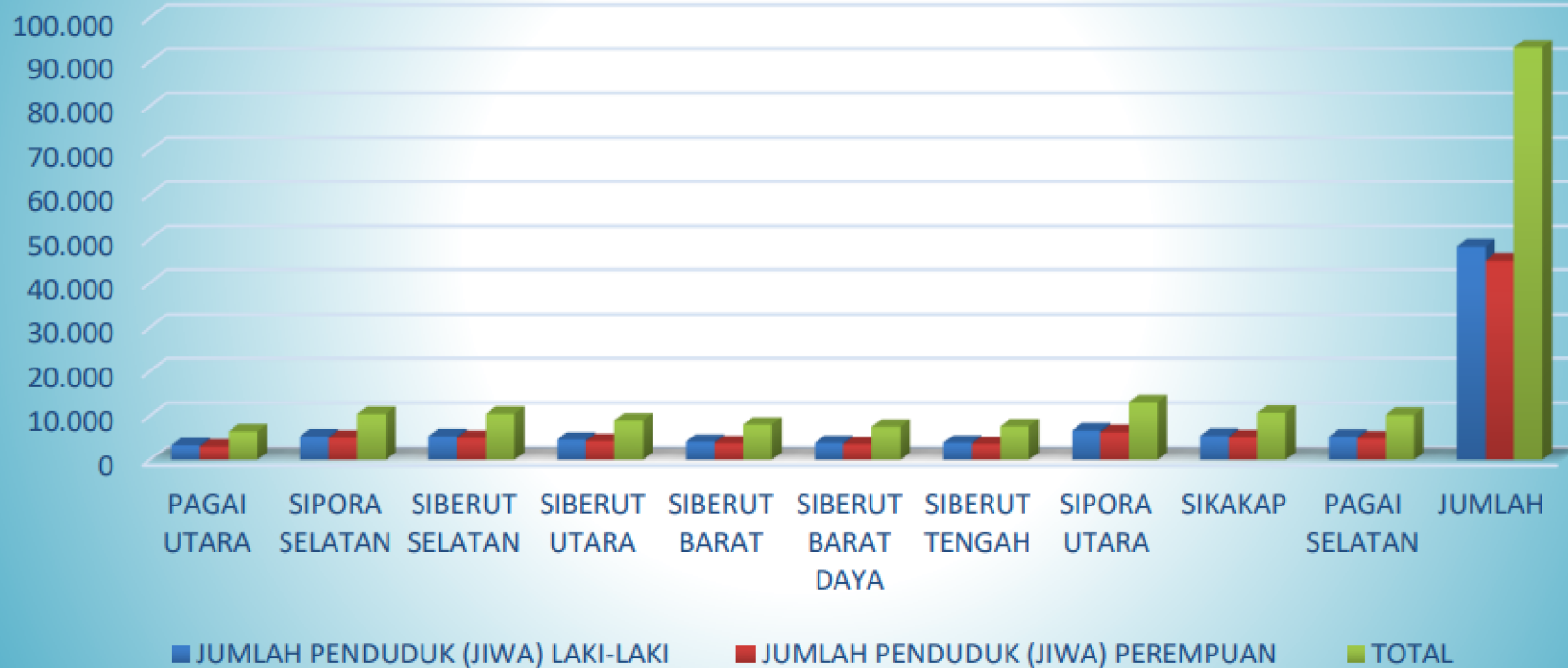
■ JML LAKI-LAKI ■ JML PEREMPUAN ■ TOTAL ■ LUAS WILAYAH ■ KEPADATAN

2. REKAPITULASI DATA KEPENDUDUKAN KABUPATEN KEPULAUAN MENTAWAI PER KECAMATAN PER 30 JUNI 2023

KODE	KECAMATAN	JUMLAH PENDUDUK (JIWA)		TOTAL
		LAKI-LAKI	PEREMPUAN	
13.09.01	PAGAI UTARA	3.389	3.075	6.464
13.09.02	SIPORA SELATAN	5.363	5.064	10.427
13.09.03	SIBERUT SELATAN	5.399	5.040	10.439
13.09.04	SIBERUT UTARA	4.631	4.322	8.953
13.09.05	SIBERUT BARAT	4.153	3.837	7.990
13.09.06	SIBERUT BARAT DAYA	3.897	3.619	7.516
13.09.07	SIBERUT TENGAH	3.951	3.662	7.613
13.09.08	SIPORA UTARA	6.710	6.331	13.041
13.09.09	SIKAKAP	5.518	5.160	10.678
13.09.10	PAGAI SELATAN	5.316	4.876	10.192
JUMLAH		48.327	44.986	93.313

Sumber : DKB Semester I 2023 (diolah)

REKAPITULASI DATA KEPENDUDUKAN KABUPATEN KEPULAUAN MENTAWAI

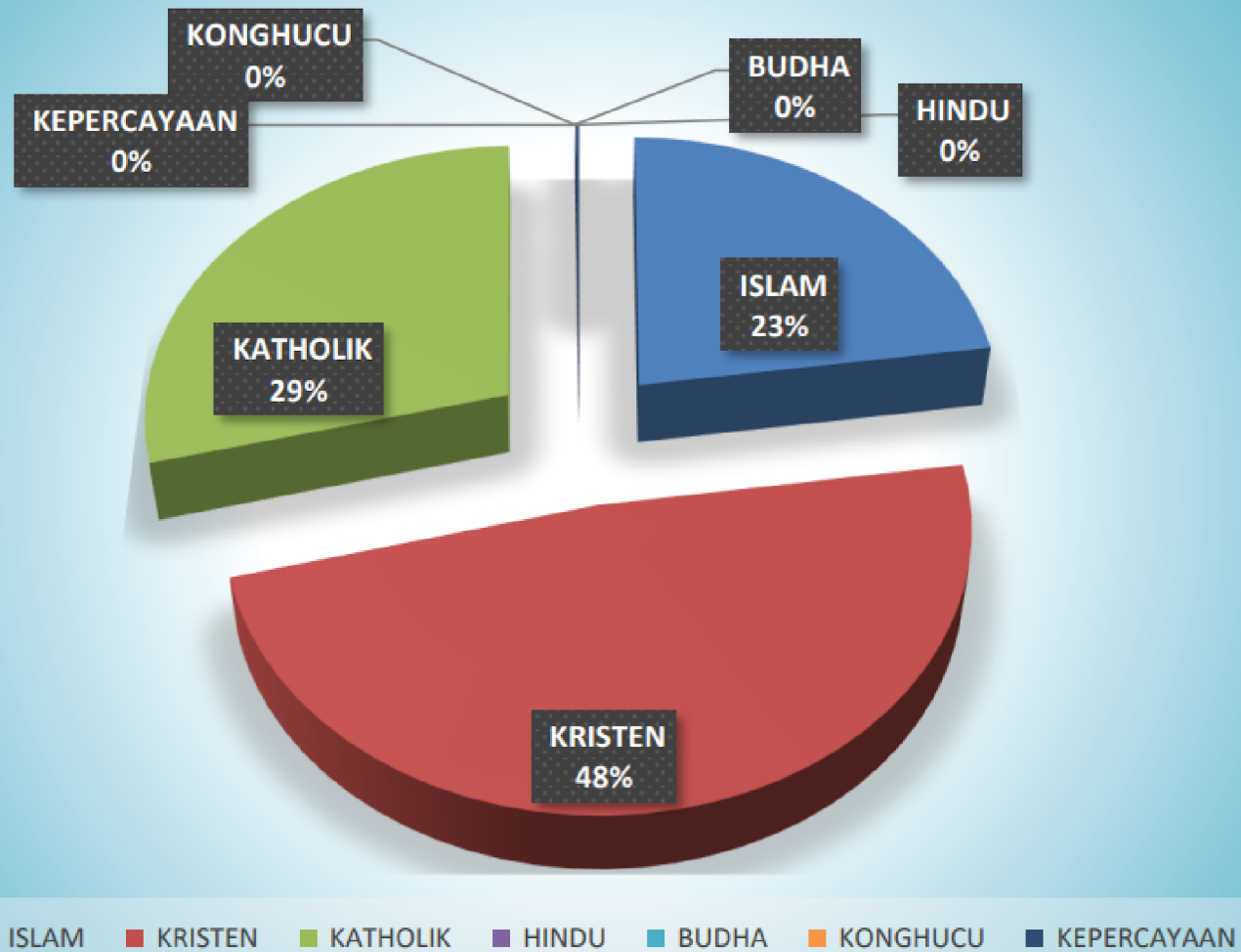


3. REKAPITULASI DATA KEPENDUDUKAN BERDASARKAN AGAMA DAN JENIS KELAMIN KABUPATEN KEPULAUAN MENTAWAI

AGAMA	JENIS KELAMIN (JIWA)		TOTAL (JIWA)
	PRIA	WANITA	
ISLAM	10.935	10.273	21.208
KRISTEN	23.340	21.694	45.034
KATHOLIK	13.960	12.933	26.893
HINDU	-	-	-
BUDHA	1	2	3
KONGHUCU	-	-	-
KEPERCAYAAN	91	84	175
JUMLAH	48.327	44.986	93.313

Sumber : DKB Semester I 2023 (diolah)

REKAPITULASI DATA KEPENDUDUKAN BERDASARKAN AGAMA DAN JENIS KELAMIN

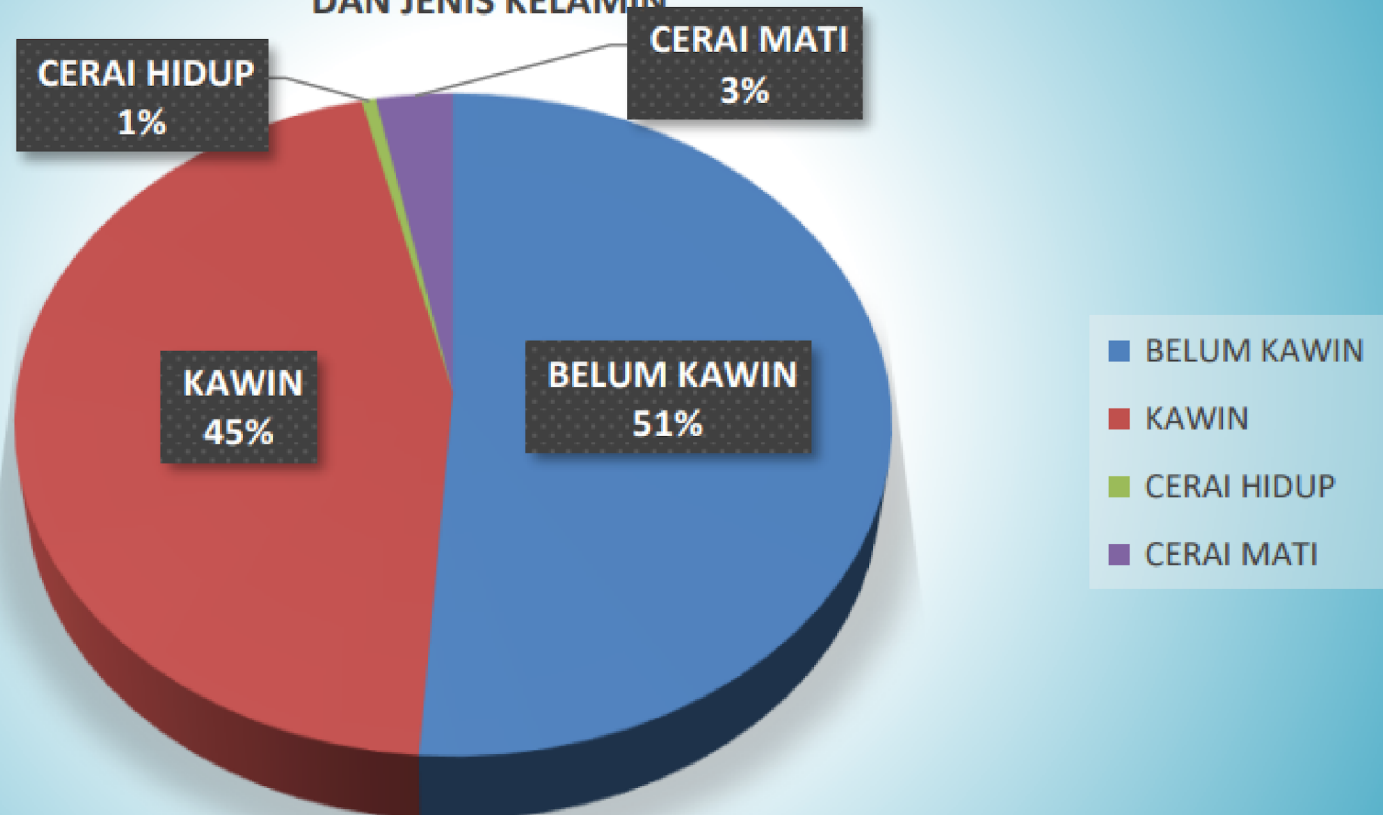


**4. REKAPITULASI DATA KEPENDUDUKAN
BERDASARKAN STATUS PERKAWINAN DAN JENIS KELAMIN
KABUPATEN KEPULAUAN MENTAWAI**

STATUS KAWIN	JENIS KELAMIN (JIWA)		TOTAL (JIWA)
	PRIA	WANITA	
BELUM KAWIN	26.566	21.139	47.705
KAWIN	21.118	21.053	42.171
CERAI HIDUP	204	339	543
CERAI MATI	439	2.455	2.894
JUMLAH	48.327	44.986	93.313

Sumber : DKB Semester I 2023 (diolah)

REKAPITULASI DATA KEPENDUDUKAN BERDASARKAN STATUS PERKAWINAN
DAN JENIS KELAMIN

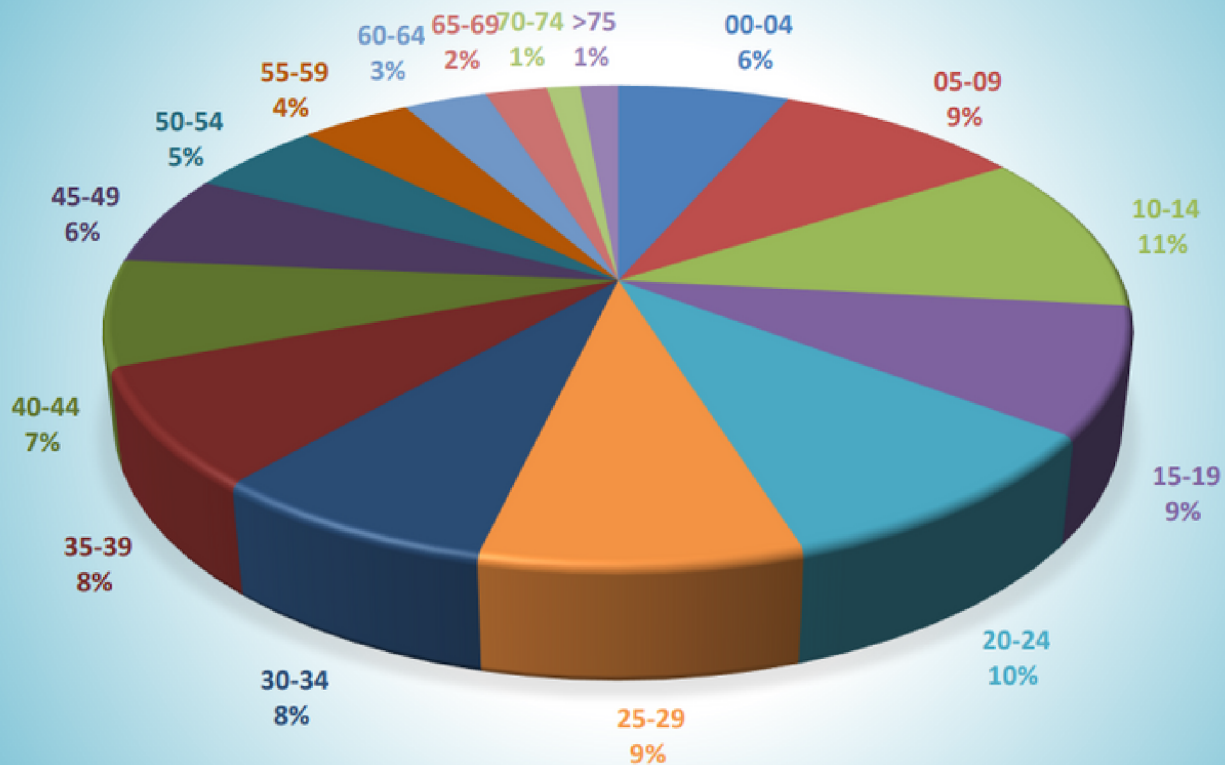


**5. REKAPITULASI DATA KEPENDUDUKAN
BERDASARKAN KELOMPOK UMUR DAN JENIS KELAMIN
KABUPATEN KEPULAUAN MENTAWAI**

KELOMPOK UMUR	JENIS KELAMIN (JIWA)		TOTAL (JIWA)
	PRIA	WANITA	
00-04	3.195	2.848	6.043
05-09	4.589	4.261	8.850
10-14	5.201	4.827	10.028
15-19	3.999	3.980	7.979
20-24	4.654	4.541	9.195
25-29	4.181	3.808	7.989
30-34	3.720	3.479	7.199
35-39	3.876	3.493	7.369
40-44	3.558	3.087	6.645
45-49	2.956	2.773	5.729
50-54	2.572	2.188	4.760
55-59	2.022	1.871	3.893
60-64	1.466	1.474	2.940
65-69	1.113	1.069	2.182
70-74	568	587	1.155
>75	657	700	1.357
JUMLAH	48.327	44.986	93.313

Sumber : DKB Semester I 2023 (diolah)

GRAFIK DATA KEPENDUDUKAN BERDASARKAN KELOMPOK UMUR DAN JENIS KELAMIN

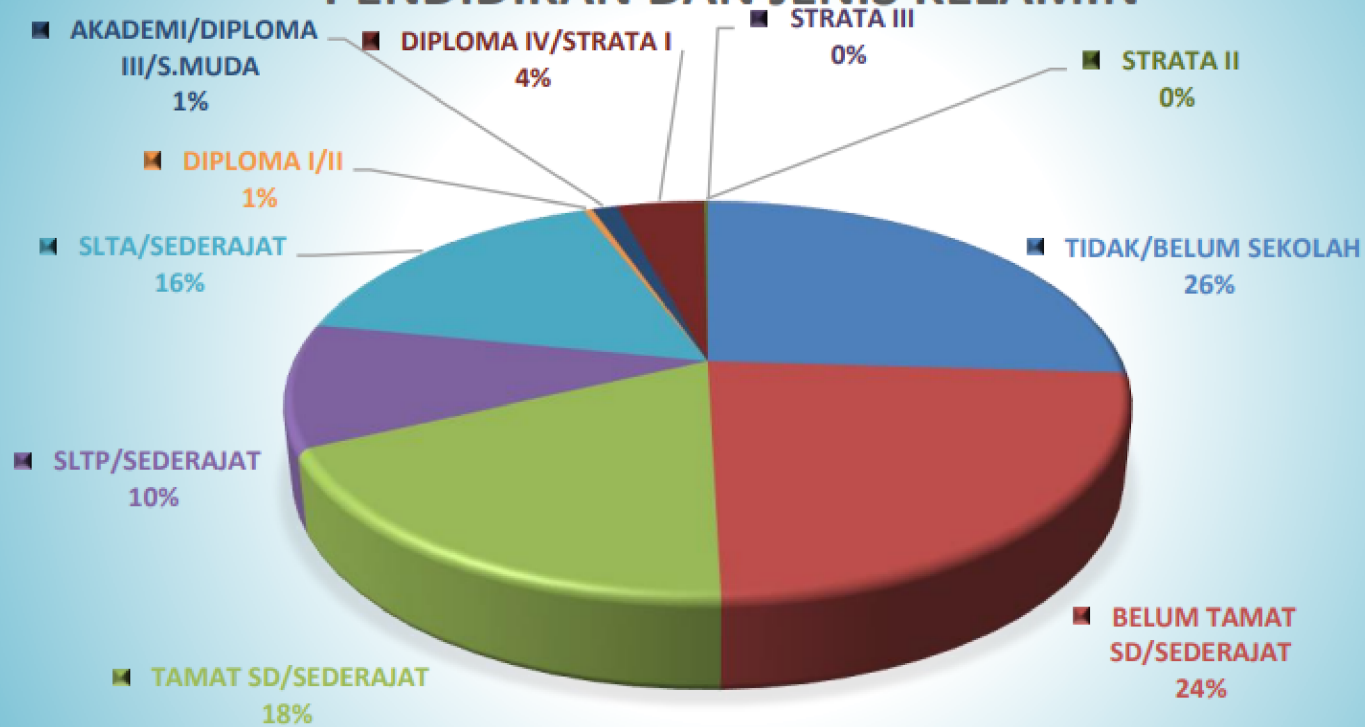


**6. REKAPITULASI DATA KEPENDUDUKAN
BERDASARKAN PENDIDIKAN DAN JENIS KELAMIN
KABUPATEN KEPULAUAN MENTAWAI**

PENDIDIKAN	JENIS KELAMIN (JIWA)		TOTAL (JIWA)
	PRIA	WANITA	
TIDAK/BELUM SEKOLAH	12.347	11.866	24.213
BELUM TAMAT SD/SEDERAJAT	11.041	11.011	22.052
TAMAT SD/SEDERAJAT	8.815	8.339	17.154
SLTP/SEDERAJAT	5.208	4.301	9.509
SLTA/SEDERAJAT	8.408	6.616	15.024
DIPLOMA I/II	171	189	360
AKADEMI/DIPLOMA III/S.MUDA	383	703	1.086
DIPLOMA IV/STRATA I	1.850	1.902	3.752
STRATA II	102	59	161
STRATA III	2	0	2
JUMLAH	48.325	44.986	93.313

Sumber : DKB Semester I 2023 (diolah)

GRAFIK DATA KEPENDUDUKAN BERDASARKAN PENDIDIKAN DAN JENIS KELAMIN

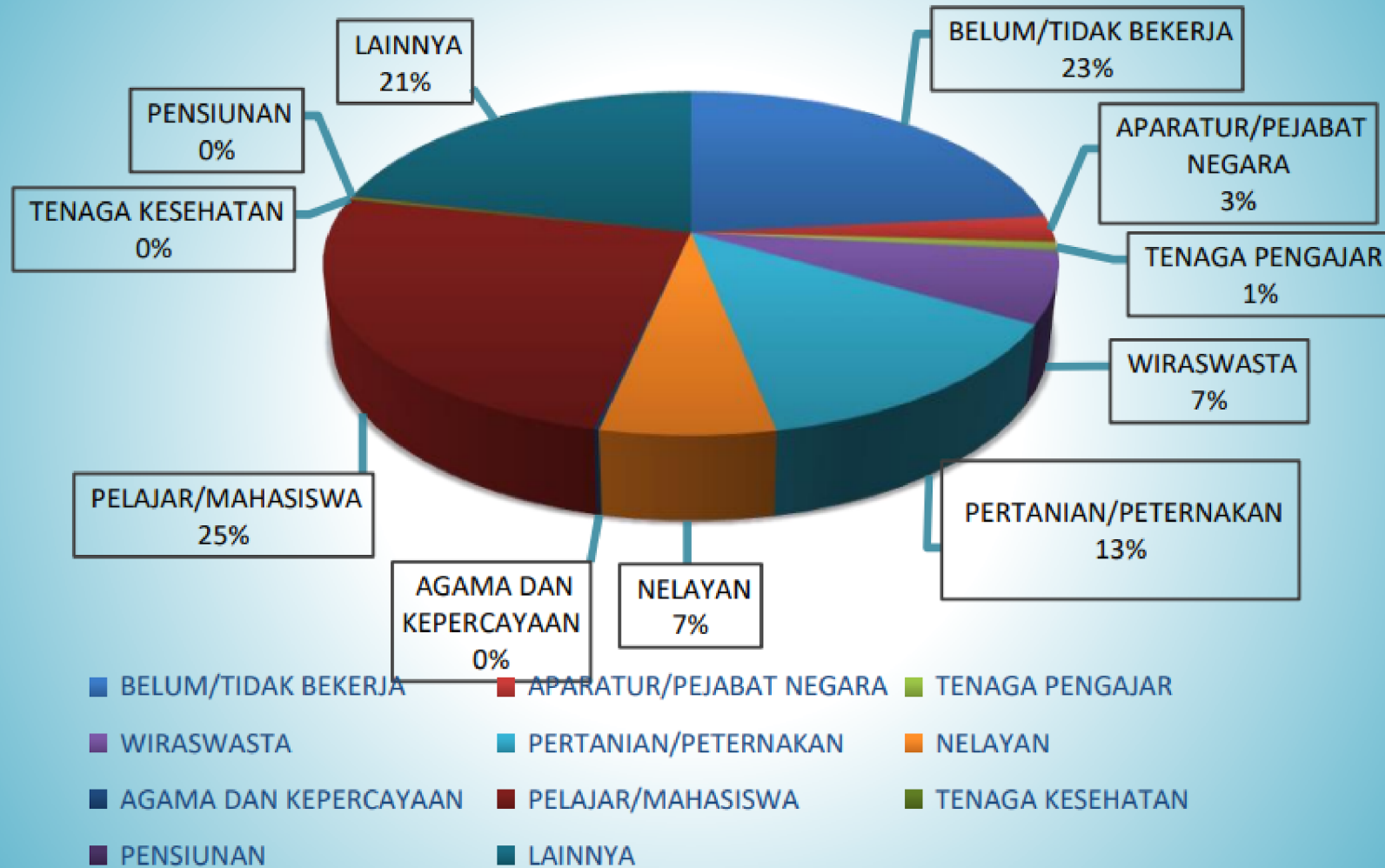


**7. REKAPITULASI DATA KEPENDUDUKAN
BERDASARKAN JENIS PEKERJAAN DAN JENIS KELAMIN
KABUPATEN KEPULAUAN MENTAWAI**

JENIS PEKERJAAN	JENIS KELAMIN (JIWA)		TOTAL (JIWA)
	PRIA	WANITA	
BELUM/TIDAK BEKERJA	11.627	10.210	21.837
APARATUR/PEJABAT NEGARA	1.290	1.048	2.338
TENAGA PENGAJAR	311	426	737
WIRASWASTA	4.636	1.645	6.281
PERTANIAN/PETERNAKAN	11.740	817	12.557
NELAYAN	5.955	87	6.042
AGAMA DAN KEPERCAYAAN	135	28	163
PELAJAR/MAHASISWA	12.449	10.644	23.093
TENAGA KESEHATAN	79	235	314
PENSIUNAN	101	14	115
LAINNYA	4	19.832	19.836
JUMLAH	48.327	44.986	93.313

Sumber : DKB Semester I 2023 (diolah)

GRAFIK DATA KEPENDUDUKAN BERDASARKAN PEKERJAAN DAN JENIS KELAMIN

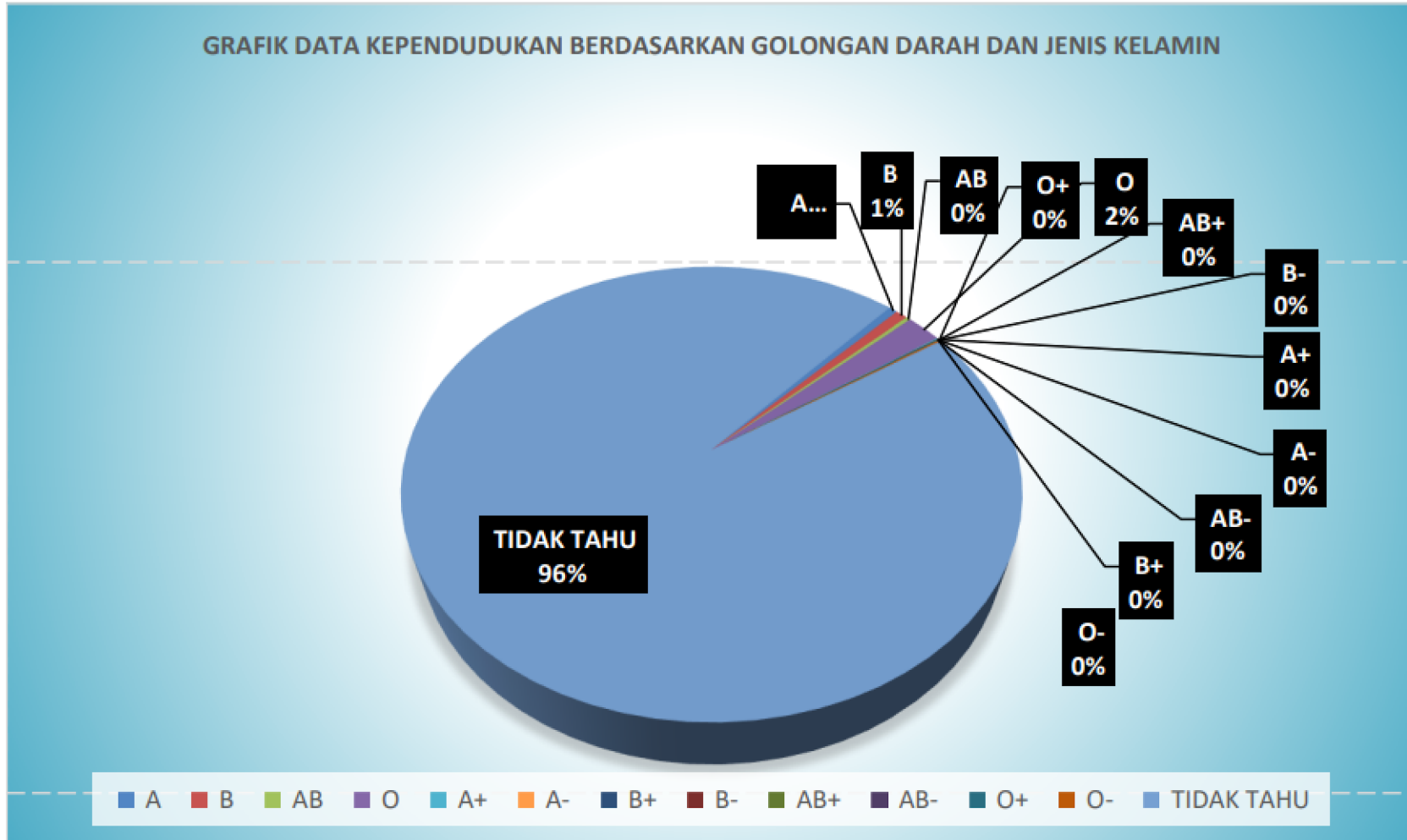


**8. REKAPITULASI DATA KEPENDUDUKAN
BERDASARKAN GOLONGAN DARAH DAN JENIS KELAMIN
KABUPATEN KEPULAUAN MENTAWAI**

GOLONGAN DARAH	JENIS KELAMIN (JIWA)		TOTAL (JIWA)
	PRIA	WANITA	
A	280	226	506
B	369	334	703
AB	132	117	249
O	1.147	891	2.038
A+	23	26	49
A-	0	5	5
B+	25	19	44
B-	2	1	3
AB+	5	8	13
AB-	2	1	3
O+	34	27	61
O-	56	59	115
TIDAK TAHU	46.252	43.272	89.524
JUMLAH	48.327	44.986	93.313

Sumber : DKB Semester I 2023 (diolah)

GRAFIK DATA KEPENDUDUKAN BERDASARKAN GOLONGAN DARAH DAN JENIS KELAMIN



BAB II

REKAPITULASI DATA KEPENDUDUKAN BERDASARKAN JENIS KELAMIN PERKECAMATAN DAN PERDESA PER 30 JUNI 2023

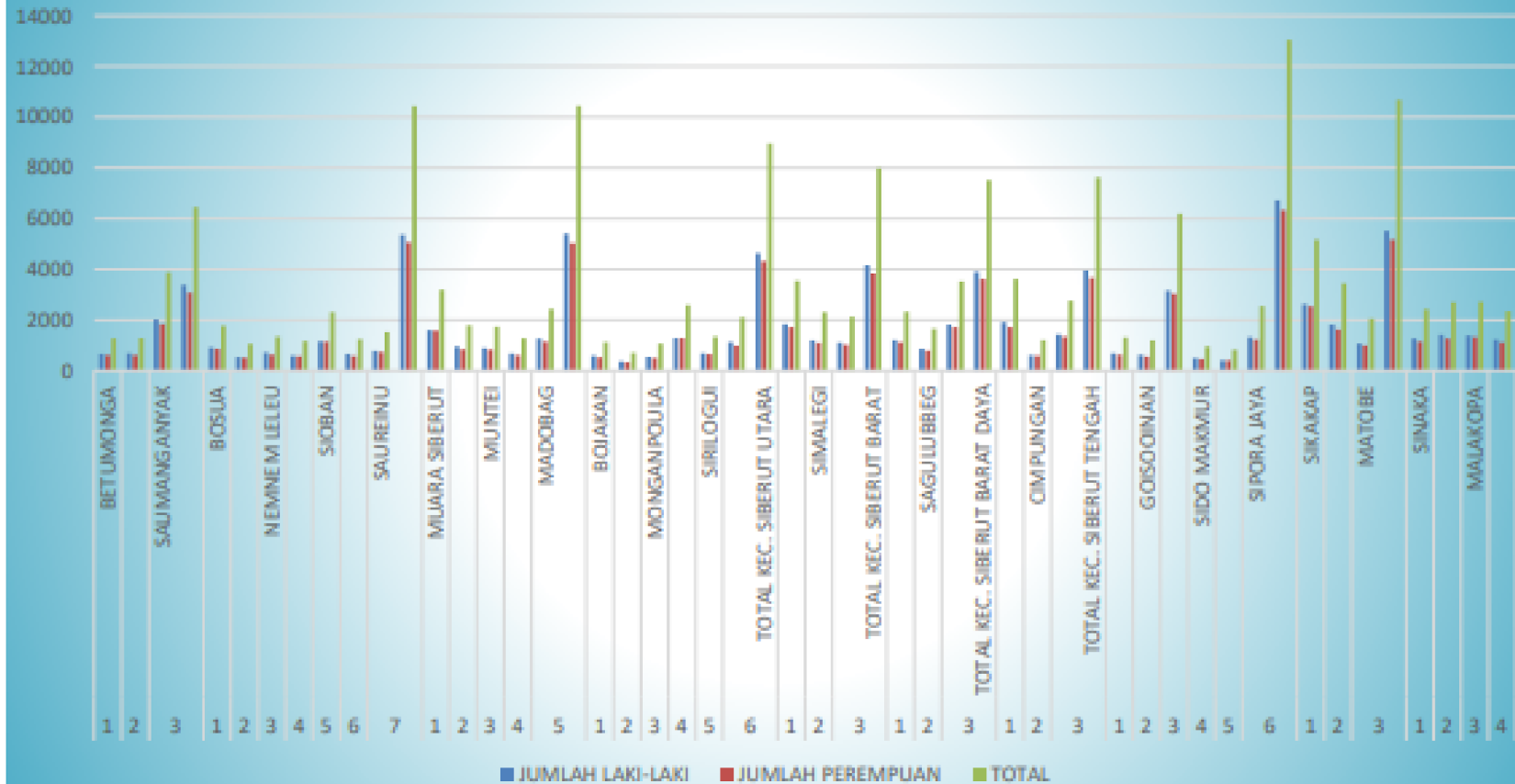
**1. REKAPITULASI DATA KEPENDUDUKAN BERDASARKAN JENIS KELAMIN
DATA KEPENDUDUKAN PER DESA**

NO	KECAMATAN		JUMLAH LAKI-LAKI	JUMLAH PEREMPUAN	TOTAL
	DESA				
1	KEC. PAGAI UTARA				
	1	BETUMONGA	670	618	1288
	2	SILABU	686	614	1300
	3	SAUMANGANYAK	2033	1843	3876
	TOTAL KEC. PAGAI UTARA		3.389	3.075	6.464
2	KEC. SIPORA SELATAN				
	1	BOSUA	911	859	1770
	2	BERIULOU	544	520	1064
	3	NEMNEM LELEU	711	641	1352
	4	MARA	596	573	1169
	5	SIOBAN	1162	1149	2311
	6	MATOBÉ	661	588	1249
	7	SAUREINU	778	734	1512
	TOTAL KEC. SIPORA SELATAN		5.363	5.064	10.427
3	KEC. SIBERUT SELATAN				
	1	MUARA SIBERUT	1602	1588	3190
	2	MAILEPPET	950	847	1797
	3	MUNTEI	891	838	1729
	4	MATOTONAN	679	613	1292
	5	MADOBAG	1277	1154	2431
	TOTAL KEC. SIBERUT SELATAN		5.399	5.040	10.439
4	KEC. SIBERUT UTARA				
	1	BOJAKAN	594	537	1131
	2	SOTBOYAK	370	340	710
	3	MONGANPOULA	557	510	1067
	4	MUARA SIKABALUAN	1295	1297	2592
	5	SIRILOGUI	689	658	1347
	6	MALANCAN	1126	980	2106
	TOTAL KEC. SIBERUT UTARA		4.631	4.322	8.953
5	KEC. SIBERUT BARAT				
	1	SIMATALU	1841	1716	3557
	2	SIMALEGI	1201	1102	2303
	3	SIGAPOKNA	1111	1019	2130
	TOTAL KEC. SIBERUT BARAT		4.153	3.837	7.990

6	KEC. SIBERUT BARAT DAYA			
	1 KATUREI	1209	1120	2329
	2 SAGULUBBEG	867	788	1655
	3 PASAKIAT TAILLELEU	1821	1711	3532
	TOTAL KEC. SIBERUT BARAT DAYA	3.897	3.619	7.516
7	KEC. SIBERUT TENGAH			
	1 SAIBI SAMUKOP	1908	1717	3625
	2 CIMPUNGAN	620	593	1213
	3 SALIGUMA	1423	1352	2775
	TOTAL KEC. SIBERUT TENGAH	3.951	3.662	7.613
8	KEC. SIPORA UTARA			
	1 BETUMONGA	688	634	1322
	2 GOISOOINAN	626	571	1197
	3 TUAPEJAT	3158	3026	6184
	4 SIDO MAKMUR	496	460	956
	5 BUKIT PAMEWA	411	412	823
	6 SIPORA JAYA	1331	1228	2559
	TOTAL KEC. SIPORA UTARA	6.710	6.331	13.041
9	KEC. SIKAKAP			
	1 SIKAKAP	2627	2541	5168
	2 TAIKAKO	1818	1627	3445
	3 MATOBE	1073	992	2065
	TOTAL KEC. SIKAKAP	5.518	5.160	10.678
10	KEC. PAGAI SELATAN			
	1 SINAKA	1276	1151	2427
	2 BULASAT	1419	1279	2698
	3 MALAKOPA	1390	1332	2722
	4 MAKALO	1231	1114	2345
	TOTAL KEC. PAGAI SELATAN	5.316	4.876	10.192
	JUMLAH	48.327	44.986	93.313

Sumber : DKB Semester I 2023 (diolah)

REKAPITULASI DATA KEPENDUDUKAN BERDASARKAN JENIS KELAMIN PERDESA



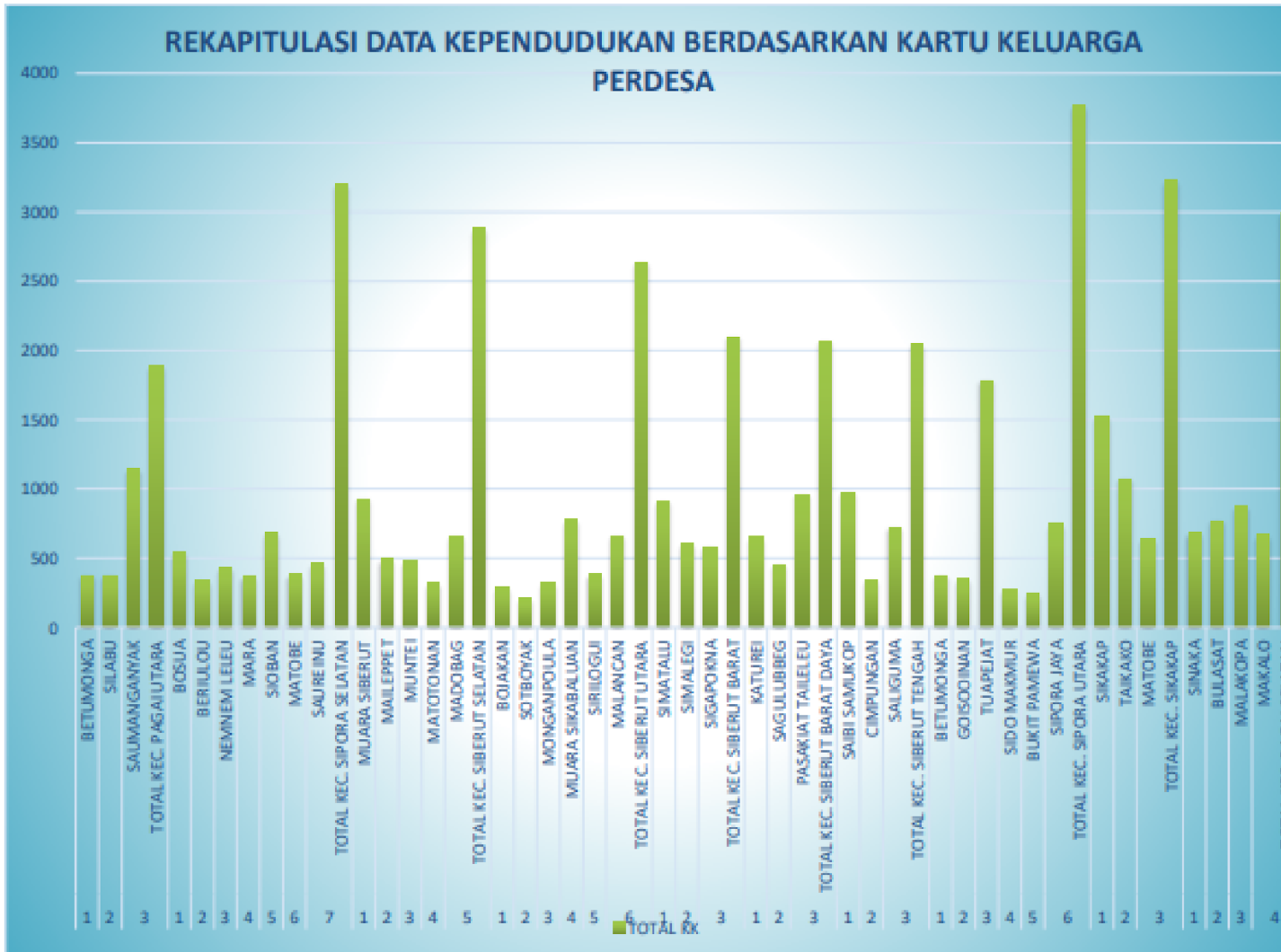
**2. REKAPITULASI DATA KEPENDUDUKAN BERDASARKAN KARTU KELUARGA DAN JENIS KELAMIN
DATA KEPENDUDUKAN PER DESA**

NO	KECAMATAN		JUMLAH KK LAKI-LAKI	JUMLAH KK PEREMPUAN	TOTAL KK
	DESA				
1	KEC. PAGAI UTARA				
	1	BETUMONGA	302	71	373
	2	SILABU	314	56	370
	3	SAUMANGANYAK	940	203	1143
	TOTAL KEC. PAGAI UTARA		1.556	330	1.886
2	KEC. SIPORA SELATAN				
	1	BOSUA	447	90	537
	2	BERIULOU	281	52	333
	3	NEMNEM LELEU	359	74	433
	4	MARA	311	57	368
	5	SIOBAN	559	125	684
	6	MATOBÉ	300	84	384
	7	SAUREINU	380	78	458
	TOTAL KEC. SIPORA SELATAN		2.637	560	3.197
3	KEC. SIBERUT SELATAN				
	1	MUARA SIBERUT	791	136	927
	2	MAILEPPET	427	70	497
	3	MUNTEI	418	57	475
	4	MATOTONAN	281	40	321
	5	MADOBAG	577	86	663
	TOTAL KEC. SIBERUT SELATAN		2.494	389	2.883
4	KEC. SIBERUT UTARA				
	1	BOJAKAN	246	38	284
	2	SOTBOYAK	180	26	206
	3	MONGANPOULA	265	52	317
	4	MUARA SIKABALUAN	645	133	778
	5	SIRILOGUI	324	64	388
	6	MALANCAN	549	110	659
	TOTAL KEC. SIBERUT UTARA		2.209	423	2.632
5	KEC. SIBERUT BARAT				
	1	SIMATALU	797	118	915
	2	SIMALEGI	502	102	604
	3	SIGAPOKNA	474	106	580
	TOTAL KEC. SIBERUT BARAT		1.773	326	2.099

6	KEC. SIBERUT BARAT DAYA			
	1 KATUREI	585	67	652
	2 SAGULUBBEG	388	66	454
	3 PASAKIAT TAILELEU	841	118	959
	TOTAL KEC. SIBERUT BARAT DAYA	1.814	251	2.065
7	KEC. SIBERUT TENGAH			
	1 SAIBI SAMUKOP	849	125	974
	2 CIMPUNGAN	277	67	344
	3 SALIGUMA	609	114	723
	TOTAL KEC. SIBERUT TENGAH	1.735	306	2.041
8	KEC. SIPORA UTARA			
	1 BETUMONGA	317	58	375
	2 GOISOOINAN	295	54	349
	3 TUAPEJAT	1507	273	1780
	4 SIDO MAKMUR	235	39	274
	5 BUKIT PAMEWA	212	31	243
	6 SIPORA JAYA	648	97	745
	TOTAL KEC. SIPORA UTARA	3.214	552	3.766
9	KEC. SIKAKAP			
	1 SIKAKAP	1245	276	1521
	2 TAIKAKO	853	216	1069
	3 MATOBE	528	109	637
	TOTAL KEC. SIKAKAP	2.626	601	3.227
10	KEC. PAGAI SELATAN			
	1 SINAKA	573	111	684
	2 BULASAT	661	109	770
	3 MALAKOPA	721	154	875
	4 MAKALO	547	118	665
	TOTAL KEC. PAGAI SELATAN	2.502	492	2.994
	JUMLAH	22.560	4.230	26.790

Sumber : DKB Semester I 2023 (diolah)

REKAPITULASI DATA KEPENDUDUKAN BERDASARKAN KARTU KELUARGA PERDESA



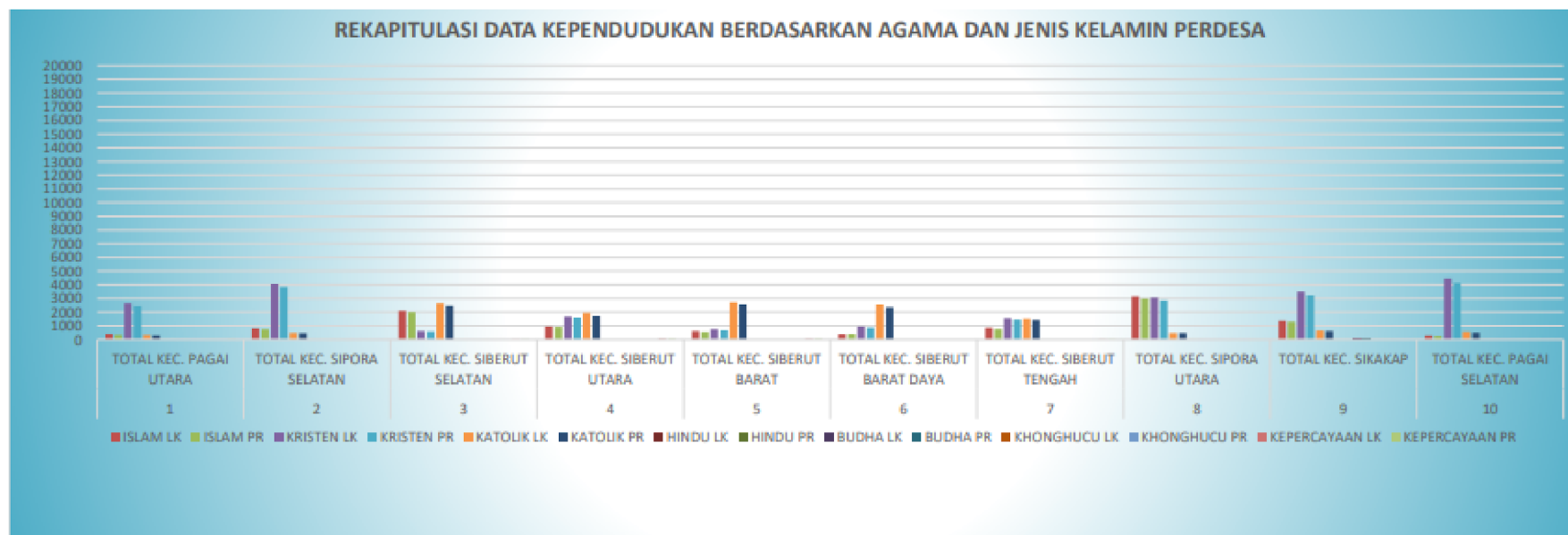
**3. REKAPITULASI DATA KEPENDUDUKAN BERDASARKAN AGAMA DAN JENIS KELAMIN
DATA KEPENDUDUKAN PER DESA**

NO	KECAMATAN DESA	ISLAM		KRISTEN		KATOLIK		HINDU		BUDHA		KHONGHUCU		KEPERCAYAAN		
		LK	PR	LK	PR	LK	PR	LK	PR	LK	PR	LK	PR	LK	PR	
1	KEC. PAGAI UTARA															
	1 BETUMONGA	9	6	552	498	109	114	0	0	0	0	0	0	0	0	0
	2 SILABU	8	6	678	608	0	0	0	0	0	0	0	0	0	0	0
	3 SAUMANGANYAK	379	326	1431	1327	223	189	0	0	0	0	0	0	0	0	1
	1 TOTAL KEC. PAGAI UTARA	396	338	2.661	2.433	332	303	0	0	0	0	0	0	0	0	1
2	KEC. SIPORA SELATAN															
	1 BOSUA	76	63	793	750	42	46	0	0	0	0	0	0	0	0	0
	2 BERIULOU	85	70	325	329	134	121	0	0	0	0	0	0	0	0	0
	3 NEMNEM LELEU	160	134	539	499	12	8	0	0	0	0	0	0	0	0	0
	4 MARA	37	43	511	466	48	64	0	0	0	0	0	0	0	0	0
	5 SIOBAN	308	315	691	691	163	143	0	0	0	0	0	0	0	0	0
	6 MATOBE	131	122	442	393	88	73	0	0	0	0	0	0	0	0	0
	7 SAUREINU	18	12	757	717	3	5	0	0	0	0	0	0	0	0	0
	2 TOTAL KEC. SIPORA SELATAN	815	759	4.058	3.845	490	460	0	0	0	0	0	0	0	0	0
3	KEC. SIBERUT SELATAN															
	1 MUARA SIBERUT	980	975	274	280	348	331	0	0	0	0	0	0	0	0	2
	2 MAILEPPET	223	199	212	197	507	444	0	0	0	0	0	0	0	8	7
	3 MUNTEI	192	150	60	48	638	638	0	0	0	0	0	0	0	1	2
	4 MATOTONAN	517	489	4	0	158	124	0	0	0	0	0	0	0	0	0
	5 MADOBAG	198	180	65	52	1014	922	0	0	0	0	0	0	0	0	0
	3 TOTAL KEC. SIBERUT SELATAN	2.110	1.993	615	577	2.665	2.459	0	0	0	0	0	0	0	9	11
4	KEC. SIBERUT UTARA															
	1 BOJAKAN	2	0	14	12	578	525	0	0	0	0	0	0	0	0	0
	2 SOTBOYAK	39	29	226	209	104	99	0	0	0	0	0	0	0	1	3
	3 MONGANPOULA	193	168	125	131	208	183	0	0	0	0	0	0	0	31	28
	4 MUARA SIKABALUAN	588	599	244	254	455	437	0	0	0	0	0	0	0	8	7
	5 SIRILOGUI	43	27	509	490	137	141	0	0	0	0	0	0	0	0	0
	6 MALANCAN	91	89	581	519	454	372	0	0	0	0	0	0	0	0	0
	4 TOTAL KEC. SIBERUT UTARA	956	912	1.699	1.615	1.936	1.757	0	0	0	0	0	0	0	40	38
5	KEC. SIBERUT BARAT															
	1 SIMATALU	6	6	13	6	1822	1704	0	0	0	0	0	0	0	0	0
	2 SIMALEGI	247	230	469	410	476	452	0	0	0	0	0	0	0	9	10
	3 SIGAPOKNA	362	319	276	260	445	418	0	0	0	0	0	0	0	28	22
	5 TOTAL KEC. SIBERUT BARAT	615	555	758	676	2.743	2.574	0	0	0	0	0	0	0	37	32

6	KEC. SIBERUT BARAT DAYA																	
	1 KATUREI	152	154	187	169	870	797	0	0	0	0	0	0	0	0	0	0	0
	2 SAGULUBBEG	51	44	111	82	705	662	0	0	0	0	0	0	0	0	0	0	0
	3 PASAKIAT TAILELEU	181	198	651	613	989	900	0	0	0	0	0	0	0	0	0	0	0
	6 TOTAL KEC. SIBERUT BARAT DAYA	384	396	949	864	2.564	2.359	0	0	0	0	0	0	0	0	0	0	0
7	KEC. SIBERUT TENGAH																	
	1 SAIBI SAMUKOP	241	199	1027	931	640	587	0	0	0	0	0	0	0	0	0	0	0
	2 CIMPUNGAN	93	89	474	444	53	60	0	0	0	0	0	0	0	0	0	0	0
	3 SALIGUMA	518	480	67	83	833	787	0	0	0	0	0	0	0	0	5	2	
	7 TOTAL KEC. SIBERUT TENGAH	852	768	1.568	1.458	1.526	1.434	0	0	0	0	0	0	0	0	5	2	
8	KEC. SIPORA UTARA																	
	1 BETUMONGA	50	54	540	478	98	102	0	0	0	0	0	0	0	0	0	0	0
	2 GOISOOINAN	88	83	487	443	51	45	0	0	0	0	0	0	0	0	0	0	0
	3 TUAPEJAT	1471	1396	1465	1418	222	212	0	0	0	0	0	0	0	0	0	0	0
	4 SIDO MAKMUR	293	267	191	181	12	12	0	0	0	0	0	0	0	0	0	0	0
	5 BUKIT PAMEWA	321	308	68	77	22	27	0	0	0	0	0	0	0	0	0	0	0
	6 SIPORA JAYA	936	883	319	273	76	72	0	0	0	0	0	0	0	0	0	0	0
	8 TOTAL KEC. SIPORA UTARA	3.159	2.991	3.070	2.870	481	470	0	0	0	0	0	0	0	0	0	0	0
9	KEC. SIKAKAP																	
	1 SIKAKAP	1269	1222	1110	1094	248	225	0	0	0	0	0	0	0	0	0	0	0
	2 TAIKAKO	68	61	1708	1530	42	36	0	0	0	0	0	0	0	0	0	0	0
	3 MATOBE	29	32	679	603	364	355	0	0	1	2	0	0	0	0	0	0	0
	9 TOTAL KEC. SIKAKAP	1.366	1.315	3.497	3.227	654	616	0	0	1	2	0	0	0	0	0	0	0
10	KEC. PAGAI SELATAN																	
	1 SINAKA	128	105	982	895	166	151	0	0	0	0	0	0	0	0	0	0	0
	2 BULASAT	34	25	1268	1138	117	116	0	0	0	0	0	0	0	0	0	0	0
	3 MALAKOPA	23	23	1114	1097	253	212	0	0	0	0	0	0	0	0	0	0	0
	4 MAKALO	97	93	1101	999	33	22	0	0	0	0	0	0	0	0	0	0	0
	10 TOTAL KEC. PAGAI SELATAN	282	246	4.465	4.129	569	501	0	0	0	0	0	0	0	0	0	0	0
	JUMLAH	10.935	10.273	23.340	21.694	13.960	12.933	0	0	1	2	0	0	0	0	91	84	

Sumber : DKB Semester I 2023 (diolah)

REKAPITULASI DATA KEPENDUDUKAN BERDASARKAN AGAMA DAN JENIS KELAMIN PERDESA



4. REKAPITULASI DATA KEPENDUDUKAN BERDASARKAN PENDIDIKAN DAN JENIS KELAMIN
DATA KEPENDUDUKAN PER DESA

NO	KECAMATAN	TIDAK/BLM SEKOLAH		BELUM TAMAT SD/SEDERAJAT		TAMAT SD/SEDERAJAT		SLTP/SEDERAJAT		SLTA/SEDERAJAT		DIPLOMA I/II		AKADEMI/DIPL.II I/S. MUDA		DIPLOMA IV/STRATA I		STRATA-II		STRATA-III		
		LK	PR	LK	PR	LK	PR	LK	PR	LK	PR	LK	PR	LK	PR	LK	PR	LK	PR	LK	PR	
1	KEC. PAGAI UTARA																					
	1 BETUMONGA	224	200	168	154	154	151	57	49	57	58	2	0	0	2	8	4	0	0	0	0	
	2 SILABU	158	156	138	115	194	172	73	65	101	87	2	3	5	1	14	15	1	0	0	0	
	3 SAUMANGANYAK	383	389	409	406	531	555	240	154	384	268	6	3	14	25	64	43	2	0	0	0	
	1 TOTAL KEC. PAGAI UTARA	765	745	715	675	879	878	370	268	542	413	10	6	19	28	86	62	3	0	0	0	
2	KEC. SIPORA SELATAN																					
	1 BOSUA	198	173	214	253	183	170	105	87	165	130	3	4	10	11	33	31	0	0	0	0	
	2 BERIULOU	99	106	161	153	114	123	71	53	79	60	5	3	3	8	12	14	0	0	0	0	
	3 NEMNEM LELEU	157	142	142	125	187	185	74	55	117	104	3	2	7	9	24	18	0	1	0	0	
	4 MARA	112	112	104	105	135	137	78	67	141	112	0	2	3	8	21	30	2	0	0	0	
	5 SIOBAN	250	258	215	195	157	178	130	149	311	235	9	16	14	34	72	83	4	1	0	0	
	6 MATOBE	170	153	131	123	111	127	80	70	141	93	8	2	0	4	20	16	0	0	0	0	
	7 SAUREINU	171	165	170	178	174	154	102	83	120	108	7	5	3	4	30	37	1	0	0	0	
	2 TOTAL KEC. SIPORA SELATAN	1.157	1.109	1.137	1.132	1.061	1.074	640	564	1.074	842	35	34	40	78	212	229	7	2	0	0	
3	KEC. SIBERUT SELATAN																					
	1 MUARA SIBERUT	362	375	269	294	200	202	208	175	422	356	11	13	27	55	99	117	4	1	0	0	
	2 MAILEPPET	266	209	193	179	109	112	109	92	205	159	3	4	11	21	50	70	4	1	0	0	
	3 MUNTEI	242	233	265	273	135	95	88	82	118	125	4	1	9	3	30	26	0	0	0	0	
	4 MATOTONAN	336	330	150	159	62	54	49	23	68	39	2	1	0	1	12	6	0	0	0	0	
	5 MADOBAG	385	385	330	331	219	196	124	89	184	135	0	0	10	3	24	15	1	0	0	0	
	3 TOTAL KEC. SIBERUT SELATAN	1.591	1.532	1.207	1.236	725	659	578	461	997	814	20	19	57	83	215	234	9	2	0	0	
4	KEC. SIBERUT UTARA																					
	1 BOJAKAN	193	183	201	213	65	60	51	37	73	36	0	0	2	3	9	5	0	0	0	0	
	2 SOTBOYAK	54	58	105	83	82	82	46	36	60	64	1	4	4	4	18	9	0	0	0	0	
	3 MONGANPOULA	114	100	150	135	123	132	57	50	88	75	3	0	3	6	19	12	0	0	0	0	
	4 MUARA SIKABALUAN	276	260	247	251	189	213	179	181	311	263	6	8	12	32	72	86	3	3	0	0	
	5 SIRILOGUI	157	172	203	192	126	131	70	52	102	79	2	2	3	10	25	20	1	0	0	0	
	6 MALANCAN	241	242	346	299	258	224	112	92	134	99	2	3	0	7	29	13	4	1	0	0	
	4 TOTAL KEC. SIBERUT UTARA	1.035	1.015	1.252	1.173	843	842	515	448	768	616	14	17	24	62	172	145	8	4	0	0	
5	KEC. SIBERUT BARAT																					
	1 SIMATALU	750	760	667	667	160	132	107	63	128	71	2	1	7	15	20	7	0	0	0	0	
	2 SIMALEGI	312	322	246	243	332	287	117	88	147	120	1	4	6	6	38	32	2	0	0	0	
	3 SIGAPOKNA	295	268	288	274	285	266	108	82	113	99	0	4	2	8	19	18	1	0	0	0	
	5 TOTAL KEC. SIBERUT BARAT	1.357	1.350	1.201	1.184	777	685	332	233	388	290	3	9	15	29	77	57	3	0	0	0	

6	KEC. SIBERUT BARAT DAYA																				
	1 KATUREI	364	357	316	321	252	167	120	103	121	132	4	0	4	10	28	30	0	0	0	0
	2 SAGULUBBEG	334	359	263	263	104	64	63	34	90	59	0	0	2	2	11	7	0	0	0	0
	3 PASAKIAT TAILELEU	769	728	353	387	269	229	132	118	230	183	3	8	9	9	56	49	0	0	0	0
	6 TOTAL KEC.SIBERUT BARAT DAYA	1.467	1.444	932	971	625	460	315	255	441	374	7	8	15	21	95	86	0	0	0	0
7	KEC. SIBERUT TENGAH																				
	1 SAIBI SAMUKOP	585	510	489	472	371	337	159	129	230	197	10	2	9	19	51	50	3	1	1	0
	2 CIMPUNGAN	132	139	113	118	197	207	65	46	97	70	2	1	4	2	10	10	0	0	0	0
	3 SALIGUMA	416	420	453	474	219	192	117	83	175	147	1	4	5	6	37	26	0	0	0	0
	7 TOTAL KEC. SIBERUT TENGAH	1.133	1.069	1.055	1.064	787	736	341	258	502	414	13	7	18	27	98	86	3	1	1	0
8	KEC. SIPORA UTARA																				
	1 BETUMONGA	144	124	134	143	195	161	86	70	107	110	3	3	1	3	18	20	0	0	0	0
	2 GOISOOINAN	143	142	134	107	100	106	90	74	134	115	4	6	4	6	14	15	3	0	0	0
	3 TUAPEJAT	719	691	521	470	358	367	347	353	881	711	7	16	47	108	251	296	27	14	0	0
	4 SIDO MAKMUR	125	116	72	78	81	86	49	37	123	81	2	6	4	15	34	36	6	5	0	0
	5 BUKIT PAMEWA	78	90	61	53	68	66	58	59	105	88	2	4	6	14	30	34	2	4	1	0
	6 SIPORA JAYA	337	269	169	156	111	127	108	95	371	257	10	14	29	82	177	213	19	15	0	0
	8 TOTAL KEC. SIPORA UTARA	1.546	1.432	1.091	1.007	913	913	738	688	1.721	1.362	28	49	91	228	524	614	57	38	1	0
9	KEC. SIKAKAP																				
	1 SIKAKAP	520	487	448	435	346	365	343	351	730	587	18	20	46	76	168	210	8	10	0	0
	2 TAIKAKO	434	383	377	357	453	456	227	187	261	190	7	2	9	8	48	43	2	1	0	0
	3 MATOBE	181	157	228	250	267	269	150	105	205	152	4	4	7	16	31	39	0	0	0	0
	9 TOTAL KEC. SIKAKAP	1.135	1.027	1.053	1.042	1.066	1.090	720	643	1.196	929	29	26	62	100	247	292	10	11	0	0
10	KEC. PAGAI SELATAN																				
	1 SINAKA	320	297	441	498	217	161	119	85	148	95	0	2	5	5	26	8	0	0	0	0
	2 BULASAT	279	290	309	338	346	317	188	138	256	149	6	4	8	18	26	25	1	0	0	0
	3 MALAKOPA	294	294	281	298	327	312	200	160	212	198	3	7	27	19	46	43	0	1	0	0
	4 MAKALO	268	262	367	393	249	212	152	100	163	120	3	1	2	5	26	21	1	0	0	0
	10 TOTAL KEC. PAGAI SELATAN	1.161	1.143	1.398	1.527	1.139	1.002	659	483	779	562	12	14	42	47	124	97	2	1	0	0
	JUMLAH	12.347	11.866	11.041	11.011	8.815	8.339	5.208	4.301	8.408	6.616	171	189	383	703	1.850	1.902	102	59	2	0

Sumber : DKB Semester I 2023 (diolah)

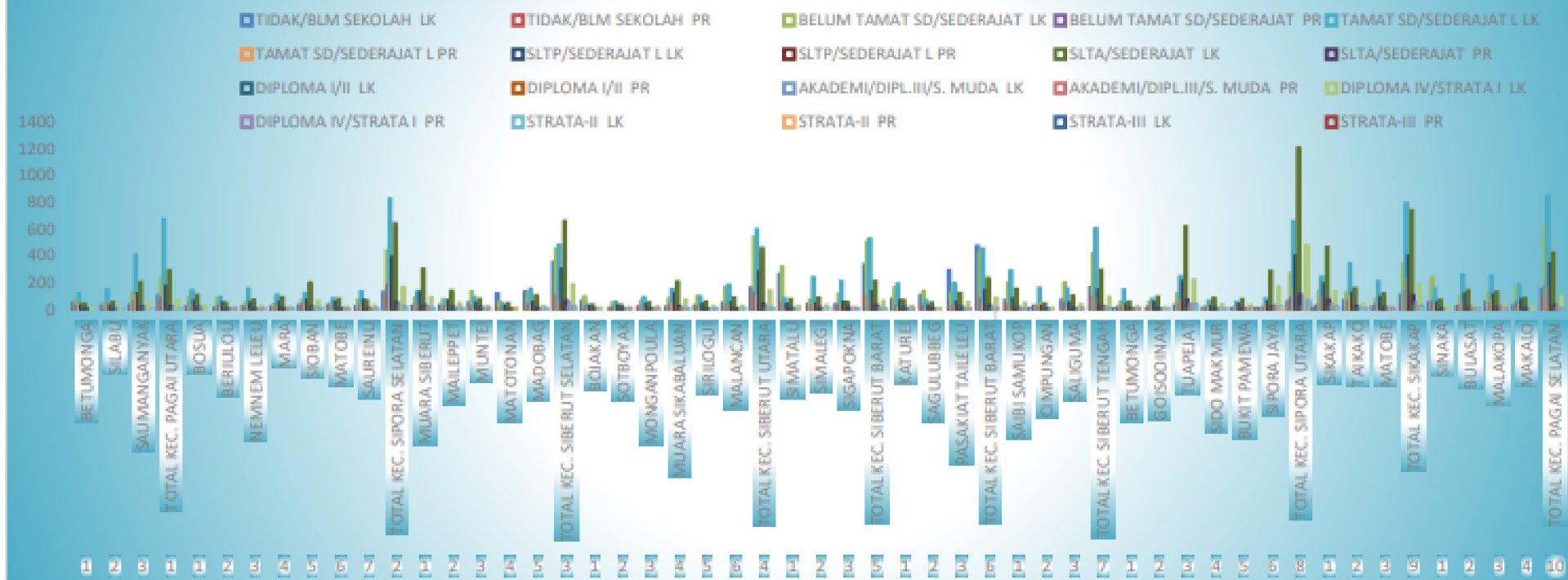
**5. REKAPITULASI DATA KEPENDUDUKAN BERDASARKAN KARTU KELUARGA PENDIDIKAN DAN JENIS KELAMIN
DATA KEPENDUDUKAN PER DESA**

NO	KECAMATAN	TIDAK/BLM SEKOLAH		BELUM TAMAT SD/SEDERAJAT		TAMAT SD/SEDERAJA		SLTP/SEDERAJAT L		SLTA/SEDERAJAT		DIPLOMA I/II		AKADEMI/DIPL.II I/S. MUDA		DIPLOMA IV/STRATA I		STRATA-II		STRATA-III		
		DESA	LK	PR	LK	PR	LK	PR	LK	PR	LK	PR	LK	PR	LK	PR	LK	PR	LK	PR	LK	PR
1	KEC. PAGAI UTARA																					
	1 BETUMONGA	48	16	62	22	118	26	28	5	39	2	1	0	0	0	6	0	0	0	0	0	
	2 SILABU	27	9	46	11	146	31	28	3	51	2	2	0	2	0	11	0	1	0	0	0	
	3 SAUMANGANYAK	29	22	122	54	406	101	116	9	199	17	5	0	11	0	50	0	2	0	0	0	
	1 TOTAL KEC. PAGAI UTARA	104	47	230	87	670	158	172	17	289	21	8	0	13	0	67	0	3	0	0	0	
2	KEC. SIPORA SELATAN																					
	1 BOSUA	17	8	90	47	141	20	61	3	104	11	2	1	9	0	23	0	0	0	0	0	
	2 BERIULOU	9	6	80	24	88	13	45	4	44	2	4	0	3	1	8	2	0	0	0	0	
	3 NEMNEM LELEU	18	14	48	17	153	37	47	2	69	2	2	0	4	1	18	1	0	0	0	0	
	4 MARA	12	19	37	10	107	17	49	1	87	7	0	0	2	1	15	2	2	0	0	0	
	5 SIOBAN	27	19	67	31	118	30	69	23	198	13	9	2	8	0	59	7	4	0	0	0	
	6 MATOBE	29	15	44	25	80	30	52	5	75	6	6	0	0	1	14	2	0	0	0	0	
	7 SAUREINU	17	15	68	28	132	17	66	7	62	7	5	1	3	0	26	3	1	0	0	0	
	2 TOTAL KEC. SIPORA SELATAN	129	96	434	182	819	164	389	45	639	48	28	4	29	4	163	17	7	0	0	0	
3	KEC. SIBERUT SELATAN																					
	1 MUARA SIBERUT	23	14	84	32	133	33	126	17	301	27	9	1	24	4	87	8	4	0	0	0	
	2 MAILEPPET	30	15	73	16	67	10	62	5	136	15	3	0	8	0	44	9	4	0	0	0	
	3 MUNTEI	49	21	129	15	88	6	45	3	75	11	3	0	8	0	21	1	0	0	0	0	
	4 MATOTONAN	115	28	53	7	40	3	20	0	42	1	1	1	0	0	10	0	0	0	0	0	
	5 MADOBAG	131	27	111	31	152	15	50	5	102	7	0	0	9	0	21	1	1	0	0	0	
	3 TOTAL KEC. SIBERUT SELATAN	348	105	450	101	480	67	303	30	656	61	16	2	49	4	183	19	9	0	0	0	
4	KEC. SIBERUT UTARA																					
	1 BOJAKAN	60	16	93	16	30	4	22	1	32	1	0	0	2	0	7	0	0	0	0	0	
	2 SOTBOYAK	8	5	48	10	55	8	26	0	28	2	1	0	2	0	12	1	0	0	0	0	
	3 MONGANPOULA	12	20	58	17	89	9	35	0	49	4	3	0	3	1	16	1	0	0	0	0	
	4 MUARA SIKABALUAN	13	17	81	29	148	40	114	19	205	21	3	2	11	1	67	4	3	0	0	0	
	5 SIRILOGUI	21	27	97	20	92	10	36	1	55	4	1	0	3	0	18	2	1	0	0	0	
	6 MALANCAN	46	40	162	31	182	28	49	4	85	6	1	0	0	1	20	0	4	0	0	0	
	4 TOTAL KEC. SIBERUT UTARA	160	125	539	123	596	99	282	25	454	38	9	2	21	3	140	8	8	0	0	0	
5	KEC. SIBERUT BARAT																					
	1 SIMATALU	263	58	317	43	79	9	39	2	72	6	2	0	7	0	18	0	0	0	0	0	
	2 SIMALEGI	34	31	71	21	238	34	40	6	85	10	0	0	5	0	28	0	1	0	0	0	
	3 SIGAPOKNA	34	23	111	33	209	31	52	5	52	12	0	0	1	1	14	1	1	0	0	0	
	5 TOTAL KEC. SIBERUT BARAT	331	112	499	97	526	74	131	13	209	28	2	0	13	1	60	1	2	0	0	0	

6	KEC. SIBERUT BARAT DAYA																			
1	KATUREI	75	25	162	24	190	4	63	3	65	10	4	0	3	0	23	1	0	0	0
2	SAGULUBBEG	105	27	135	27	64	7	26	1	48	4	0	0	2	0	8	0	0	0	0
3	PASAKIAT TAILELEU	291	50	123	25	195	22	52	6	119	13	2	0	9	0	50	2	0	0	0
6	TOTAL KEC. SIBERUT BARAT DAYA	471	102	420	76	449	33	141	10	232	27	6	0	14	0	81	3	0	0	0
7	KEC. SIBERUT TENGAH																			
1	SAIBI SAMUKOP	67	35	198	34	290	37	78	6	150	7	8	1	8	2	46	3	3	0	1
2	CIMPUNGAN	24	23	19	8	159	31	20	1	41	4	1	0	3	0	10	0	0	0	0
3	SALIGUMA	71	42	197	50	153	9	46	4	101	7	1	0	5	1	35	1	0	0	0
7	TOTAL KEC. SIBERUT TENGAH	162	100	414	92	602	77	144	11	292	18	10	1	16	3	91	4	3	0	1
8	KEC. SIPORA UTARA																			
1	BETUMONGA	13	9	54	14	145	21	32	3	54	8	2	1	1	0	16	2	0	0	0
2	GOISOOINAN	5	15	53	17	75	12	51	5	91	4	4	0	2	1	11	0	3	0	0
3	TUAPEJAT	28	23	118	33	246	66	206	37	615	68	6	2	41	9	221	35	26	0	0
4	SIDO MAKMUR	8	5	19	7	60	13	20	4	83	7	1	0	4	1	34	2	6	0	0
5	BUKIT PAMEWA	3	2	12	2	51	7	37	6	73	4	2	1	3	1	28	6	2	2	1
6	SIPORA JAYA	1	1	11	8	78	29	53	11	286	19	8	1	28	12	165	14	18	2	0
8	TOTAL KEC. SIPORA UTARA	58	55	267	81	655	148	399	66	1.202	110	23	5	79	24	475	59	55	4	1
9	KEC. SIKAKAP																			
1	SIKAKAP	24	15	135	36	243	87	188	44	462	71	17	2	38	6	131	15	7	0	0
2	TAIKAKO	64	23	125	59	337	91	120	18	154	20	6	0	8	0	37	5	2	0	0
3	MATOBÉ	16	5	74	36	209	48	88	5	116	11	3	1	5	0	17	3	0	0	0
9	TOTAL KEC. SIKAKAP	104	43	334	131	789	226	396	67	732	102	26	3	51	6	185	23	9	0	0
10	KEC. PAGAI SELATAN																			
1	SINAKA	50	28	236	58	153	16	45	6	69	3	0	0	3	0	17	0	0	0	0
2	BULASAT	18	13	96	24	258	48	113	10	138	10	5	1	8	2	24	1	1	0	0
3	MALAKOPA	50	23	123	38	251	67	107	10	128	10	2	1	24	2	36	3	0	0	0
4	MAKALO	29	23	163	54	183	28	70	7	82	6	2	0	1	0	17	0	0	0	0
10	TOTAL KEC. PAGAI SELATAN	147	87	618	174	845	159	335	33	417	29	9	2	36	4	94	4	1	0	0
	JUMLAH	2.014	872	4.205	1.144	6.431	1.205	2.692	317	5.122	482	137	19	321	49	1.539	138	97	4	2

Sumber : DKB Semester I 2023 (diolah)

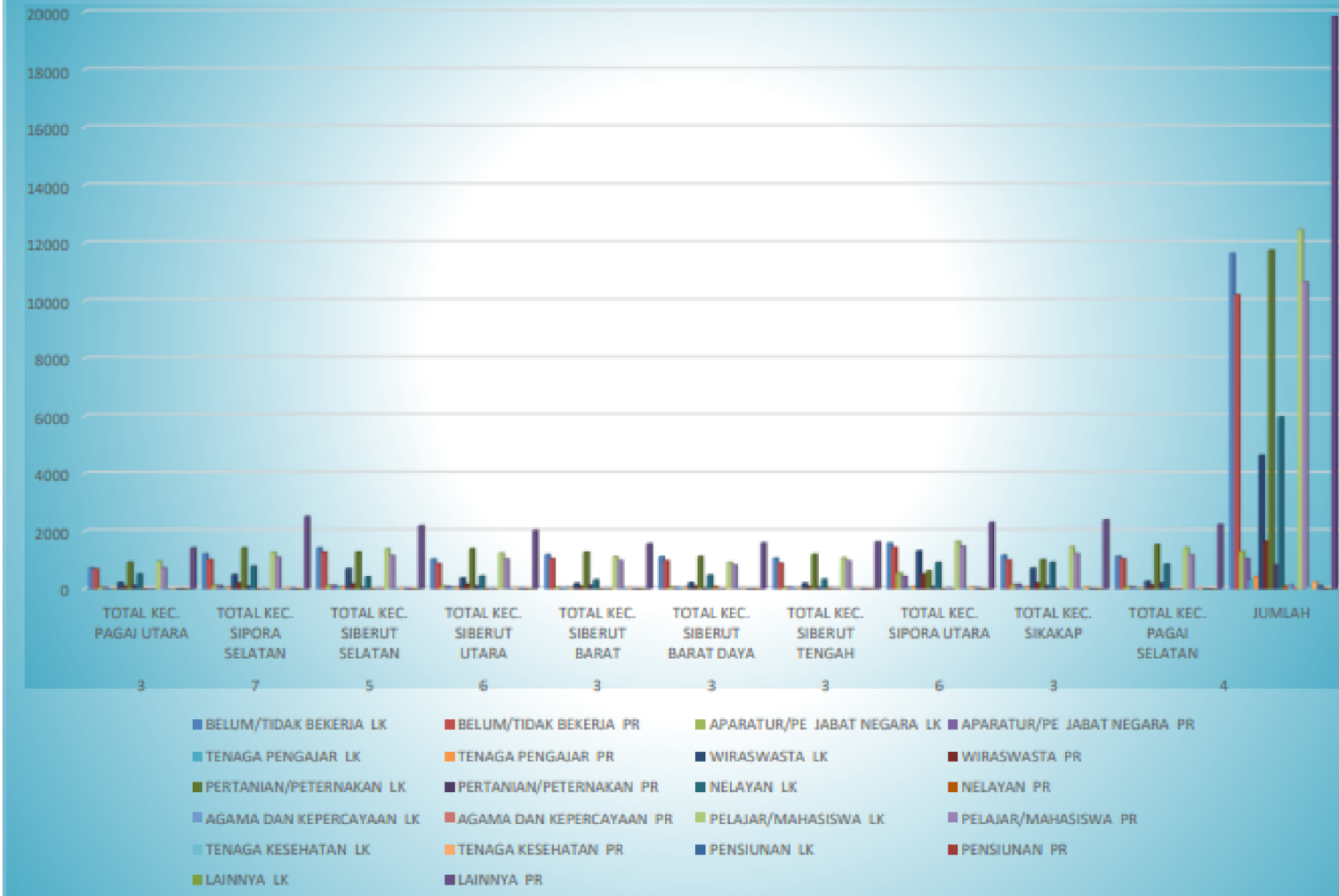
REKAPITULASI DATA KEPENDUDUKAN BERDASARKAN KARTU KELUARGA, PENDIDIKAN DAN JENIS KELAMIN PERDESA



**6. REKAPITULASI DATA KEPENDUDUKAN BERDASARKAN PEKERJAAN DAN JENIS KELAMIN
DATA KEPENDUDUKAN PER DESA**

NO	KECAMATAN	BELUM/TIDAK BEKERJA		APARATUR/P E JABAT		TENAGA PENGAJA		WIRASWAST A		PERTANIAN/PE TERNAKAN		NELAYAN		AGAMA DAN KEPERCAYAAN		PELAJAR/MAHAS ISWA		TENAGA KESEHATAN		PENSIUNAN		LAINNYA		
		LK	PR	LK	PR	LK	PR	LK	PR	LK	PR	LK	PR	LK	PR	LK	PR	LK	PR	LK	PR	LK	PR	
1	KEC. PAGAI UTARA																							
	1 BETUMONGA	190	175	5	4	0	0	27	3	222	12	65	0	0	0	161	134	0	0	0	0	0	0	290
	2 SILABU	138	137	9	7	2	6	31	17	198	39	98	0	2	0	207	151	1	3	0	0	0	0	254
	3 SAUMANGANYAK	389	367	38	24	5	8	156	60	500	60	352	3	4	1	579	438	3	7	6	2	1	873	
	TOTAL KEC. PAGAI UTARA	717	679	52	35	7	14	214	80	920	111	615	3	6	1	947	723	4	10	6	2	1	1417	
2	KEC. SIPORA SELATAN																							
	1 BOSUA	213	162	7	8	3	8	67	31	222	28	183	0	5	1	210	194	1	4	0	0	0	0	423
	2 BERIULOU	114	96	5	3	1	3	35	16	137	8	112	0	3	0	136	116	0	3	1	0	0	0	275
	3 NEMNEM LELEU	172	130	10	4	2	6	52	19	232	11	93	0	5	1	140	109	3	2	2	0	0	0	359
	4 MARA	119	100	19	8	1	5	49	21	198	1	70	0	2	0	137	129	1	3	0	0	0	0	306
	5 SIOBAN	251	244	62	57	12	22	167	54	193	6	161	0	3	2	300	263	2	9	11	1	0	0	491
	6 MATOBE	159	127	9	7	6	0	60	19	128	14	145	0	1	0	153	123	0	1	0	0	0	0	297
	7 SAUREINU	186	155	9	16	7	5	62	34	304	8	18	0	3	0	185	157	0	1	4	0	0	0	358
	TOTAL KEC. SIPORA SELATAN	1.214	1.014	121	103	32	49	492	194	1.414	76	782	0	22	4	1261	1091	7	23	18	1	0	0	2509
3	KEC. SIBERUT SELATAN																							
	1 MUARA SIBERUT	371	384	59	74	20	28	352	77	157	4	251	2	4	4	376	354	2	16	10	2	0	0	643
	2 MAILEPPET	253	197	28	34	16	19	171	38	112	4	127	0	3	4	234	175	4	6	2	0	0	0	370
	3 MUNTEI	224	210	12	6	10	11	83	30	289	4	35	0	2	0	235	202	1	2	0	0	0	0	373
	4 MATOTONAN	247	200	4	0	1	6	26	7	239	3	2	0	2	0	158	131	0	0	0	0	0	0	266
	5 MADOBAG	320	283	14	3	15	8	59	17	476	14	3	1	5	0	382	292	2	1	0	0	0	1	535
	TOTAL KEC. SIBERUT SELATAN	1.415	1.274	117	117	62	72	691	169	1.273	29	418	3	16	8	1385	1154	9	25	12	2	1	0	2187
4	KEC. SIBERUT UTARA																							
	1 BOJAKAN	159	131	4	0	7	3	29	11	222	6	1	0	0	0	171	151	1	1	0	0	0	0	234
	2 SOTBOYAK	56	54	13	6	2	1	26	15	156	6	0	0	1	0	115	91	0	0	1	0	0	0	167
	3 MONGANPOULA	138	84	7	2	3	7	30	13	225	48	2	0	0	0	149	139	0	4	2	0	0	1	213
	4 MUARA SIKABALUAN	312	265	48	55	13	18	180	84	141	5	294	0	2	0	297	286	2	9	6	2	0	0	573
	5 SIRILOGUI	140	145	10	4	5	11	52	22	203	3	77	0	2	0	199	159	0	2	1	0	0	0	312
	6 MALANCAN	227	191	9	3	8	9	61	17	438	19	72	0	5	1	305	215	0	1	1	0	0	0	524
	TOTAL KEC. SIBERUT UTARA	1.032	870	91	70	38	49	378	162	1.385	87	446	0	10	1	1236	1041	3	17	11	2	1	0	2023
5	KEC. SIBERUT BARAT																							
	1 SIMATALU	567	525	9	3	17	8	25	15	663	83	53	0	0	0	502	415	4	9	1	0	0	0	658
	2 SIMALEGI	318	280	22	7	6	13	80	30	322	21	113	0	1	0	333	294	6	5	0	0	0	0	452
	3 SIGAPOKNA	306	242	8	5	6	13	81	24	282	13	143	0	4	0	277	265	2	5	2	0	0	0	452
	TOTAL KEC. SIBERUT BARAT	1.191	1.047	39	15	29	34	186	69	1.267	117	309	0	5	0	1112	974	12	19	3	0	0	0	1562

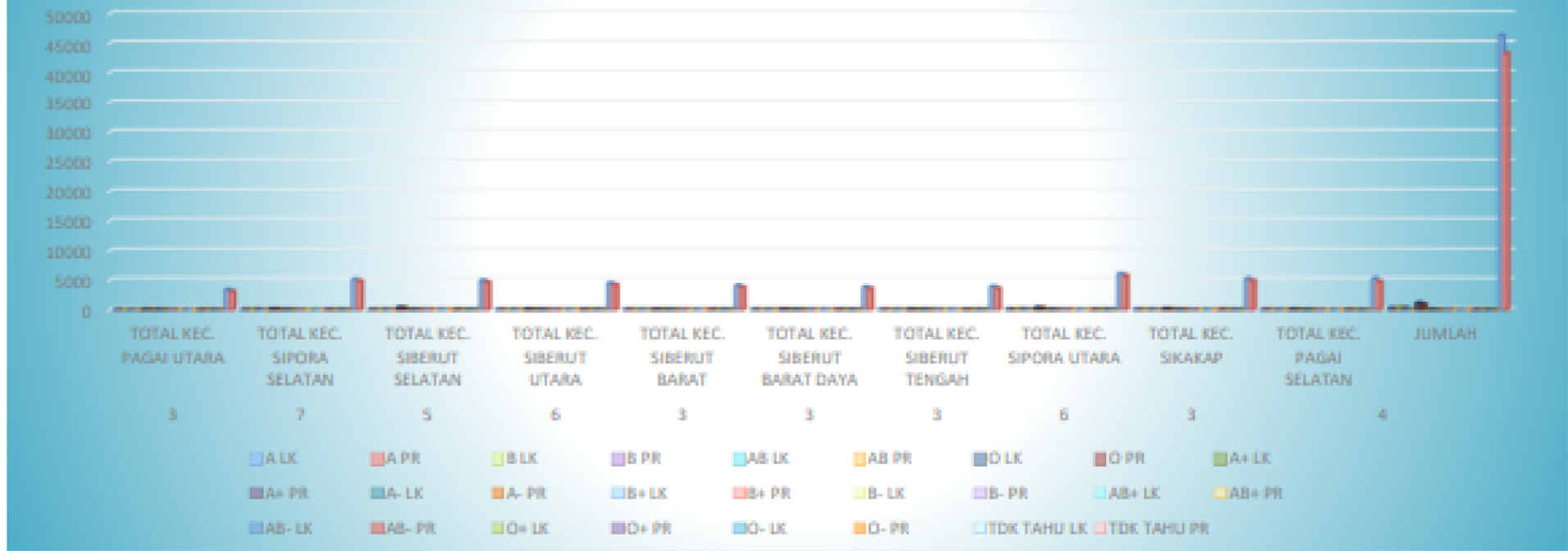
REKAPITULASI DATA KEPENDUDUKAN BERDASARKAN PEKERJAAN DAN JENIS KELAMIN PERDESA



**7. REKAPITULASI DATA KEPENDUDUKAN BERDASARKAN GOLONGAN DARAH DAN JENIS KELAMIN
DATA KEPENDUDUKAN PER DESA**

NO	KECAMATAN	A		B		AB		O		A+		A-		B+		B-		AB+		AB-		O+		O-		TDK TAHU		
		LK	PR	LK	PR	LK	PR	LK	PR	LK	PR	LK	PR	LK	PR	LK	PR	LK	PR	LK	PR	LK	PR	LK	PR	LK	PR	
1	KEC. PAGAI UTARA																											
	1 BETUMONGA	0	0	2	0	0	0	0	0	0	0	0	0	0	0	0	0	0	0	0	0	0	0	0	2	4	666	614
	2 SILABU	0	0	1	2	1	0	4	4	0	0	0	0	0	0	0	0	0	0	0	0	0	0	0	0	0	680	608
	3 SAUMANGANYAK	4	2	4	4	2	2	21	5	0	0	0	0	0	0	0	0	0	0	0	0	0	0	2	2002	1828		
	TOTAL KEC. PAGAI UTARA	4	2	7	6	3	2	25	9	0	0	0	0	0	0	0	0	0	0	0	0	0	2	6	3348	3050		
2	KEC. SIPORA SELATAN																											
	1 BOSUA	4	2	3	6	2	0	22	7	0	0	0	1	0	0	1	0	0	0	0	0	0	0	1	3	878	840	
	2 BERIULOU	2	0	5	1	1	1	6	2	0	0	0	0	0	0	0	0	0	0	0	0	0	0	0	0	0	530	516
	3 NEMNEM LELEU	1	0	5	5	1	0	5	4	0	0	0	0	1	0	0	0	0	0	0	0	0	1	0	1	698	630	
	4 MARA	1	1	3	1	0	2	7	4	0	0	0	0	0	0	0	0	0	0	0	0	0	0	0	1	585	564	
	5 SIOBAN	18	17	72	66	5	7	43	47	0	1	0	1	0	1	0	0	1	0	0	0	0	0	2	1	1021	1008	
	6 MATOBE	2	1	4	4	7	4	10	6	1	1	0	0	0	0	0	0	0	0	0	0	1	0	0	1	636	571	
	7 SAUREINU	1	2	5	3	0	1	10	7	0	0	0	0	0	0	0	0	0	0	0	0	0	0	0	3	762	718	
	TOTAL KEC. SIPORA SELATAN	29	23	97	86	16	15	103	77	1	2	0	2	1	1	1	0	1	0	0	0	1	1	3	10	5110	4847	
3	KEC. SIBERUT SELATAN																											
	1 MUARA SIBERUT	14	15	24	25	9	8	189	156	1	2	0	0	0	1	0	0	1	0	0	0	3	2	2	0	1359	1379	
	2 MALEPPET	5	5	9	8	5	4	20	23	0	0	0	0	1	1	0	0	0	0	0	0	0	0	1	0	909	806	
	3 MUNTEI	4	2	3	4	0	7	36	22	0	0	0	0	0	0	0	0	0	0	0	0	1	0	0	0	847	803	
	4 MATOTONAN	0	0	0	1	1	2	96	91	0	0	0	0	0	0	0	0	0	1	0	0	0	0	0	1	579	517	
	5 MADOBAG	1	0	2	1	2	3	12	8	0	0	0	0	0	1	0	0	0	0	0	0	0	0	1	1	3	1259	1137
	TOTAL KEC. SIBERUT SELATAN	24	22	38	39	17	24	355	300	1	2	0	0	1	3	0	0	1	1	0	0	4	3	5	4	4953	4642	
4	KEC. SIBERUT UTARA																											
	1 BOJAKAN	0	0	0	0	0	1	6	1	0	0	0	0	0	0	0	0	0	0	0	0	0	0	0	0	1	588	534
	2 SOTBOYAK	0	1	1	2	0	1	8	3	0	0	0	0	1	0	0	0	0	0	0	0	0	0	0	0	0	360	333
	3 MONGANPOULA	0	1	2	2	0	0	3	1	0	0	0	0	0	1	0	0	0	0	0	0	0	1	0	0	0	551	505
	4 MUARA SIKABALUAN	12	4	12	10	3	4	40	22	1	1	0	0	0	0	0	0	0	0	0	0	3	2	1	0	1223	1254	
	5 SIRILOGUI	6	3	1	4	1	0	5	5	0	0	0	0	0	1	0	0	0	0	0	0	0	0	0	1	675	644	
	6 MALANCAN	1	2	8	2	1	0	5	7	0	0	0	0	0	0	0	0	1	0	0	0	0	0	0	0	0	1111	968
	TOTAL KEC. SIBERUT UTARA	19	11	24	20	5	6	67	39	1	1	0	0	1	2	0	1	0	0	0	4	2	2	2	4508	4238		
5	KEC. SIBERUT BARAT																											
	1 SIMATALU	2	6	1	1	0	2	4	1	0	0	0	0	1	0	0	0	0	0	0	0	0	0	1	1	1832	1705	
	2 SIMALEGI	6	5	2	1	3	1	13	10	0	0	0	0	1	1	0	0	0	1	0	0	2	0	1	2	1173	1081	
	3 SIGAPOKNA	4	4	1	1	3	0	7	4	3	0	0	0	0	1	0	0	0	0	0	0	0	0	1	1	0	1092	1008
	TOTAL KEC. SIBERUT BARAT	12	15	4	3	6	3	24	15	3	0	0	0	2	2	0	0	0	1	0	0	2	1	3	3	4097	3794	
6	KEC. SIBERUT BARAT DAYA																											
	1 KATUREI	6	2	2	3	3	0	12	7	0	0	0	0	0	0	0	0	0	0	0	0	1	0	0	1	1185	1107	
	2 SAGULUBBEG	0	0	1	0	0	1	3	5	0	0	0	0	0	0	0	0	0	0	0	0	0	0	0	0	0	863	782
	3 PASAKIAT TAILELEU	6	4	3	3	0	2	20	12	0	0	0	0	1	0	0	0	0	0	0	0	0	0	1	0	1	1791	1688
	TOTAL KEC. SIBERUT BARAT DAYA	12	6	6	6	3	3	35	24	0	0	0	0	1	0	0	0	0	0	0	0	1	1	0	2	3839	3577	

REKAPITULASI DATA KEPENDUDUKAN BERDASARKAN GOLONGAN DARAH DAN JENIS KELAMIN PERDESA





BAB III

REKAPITULASI DATA KEPEMILIKAN PER KECAMATAN PER 30 JUNI 2023

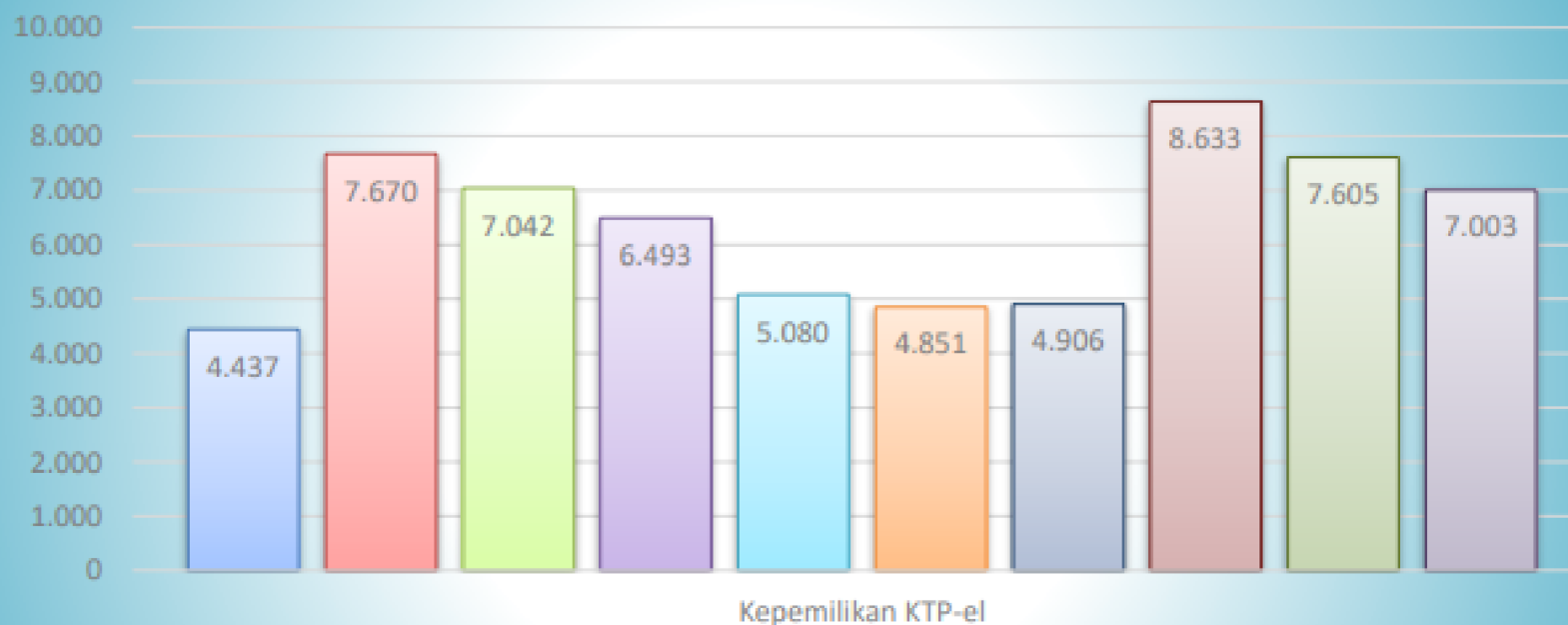


**1. REKAPITULASI DATA KEPEMILIKAN KTP-el KABUPATEN KEPULAUAN MENTAWAI
PER KECAMATAN PER 30 JUNI 2023**

KODE	KECAMATAN	JUMLAH (JIWA)				
		Penduduk	Wajib KTP	%	Kepemilikan KTP-el	%
130901	PAGAI UTARA	6.464	4.443	68,73	4.437	99,86
130902	SIPORA SELATAN	10.427	7.687	73,72	7.670	99,78
130903	SIBERUT SELATAN	10.439	7.071	67,74	7.042	99,59
130904	SIBERUT UTARA	8.953	6.507	72,68	6.493	99,78
130905	SIBERUT BARAT	7.990	5.108	63,93	5.080	99,45
130906	SIBERUT BARAT DAYA	7.516	4.873	64,84	4.851	99,55
130907	SIBERUT TENGAH	7.613	4.937	64,85	4.906	99,37
130908	SIPORA UTARA	13.041	8.650	66,33	8.633	99,80
130909	SIKAKAP	10.678	7.620	71,36	7.605	99,80
130910	PAGAI SELATAN	10.192	7.022	68,90	7.003	99,73
JUMLAH		93.313	63.918	68,50	63.720	99,69

Sumber : DKB Semester I 2023 (diolah)

GRAFIK DATA KEPEMILIKAN KTP-el KABUPATEN KEPULAUAN MENTAWAI



■ PAGAI UTARA ■ SIPORA SELATAN ■ SIBERUT SELATAN ■ SIBERUT UTARA
■ SIBERUT BARAT ■ SIBERUT BARAT DAYA ■ SIBERUT TENGAH ■ SIPORA UTARA
■ SIKAKAP ■ PAGAI SELATAN

**2. REKAPITULASI DATA KEPEMILIKAN AKTA KELAHIRAN 0-18 TAHUN
KABUPATEN KEPULAUAN MENTAWAI
PER KECAMATAN PER 30 JUNI 2023**

KODE	KECAMATAN	JUMLAH (JIWA)				
		Anak 0-18 Tahun	Kepemilikan	%	Belum Memiliki Akta	%
130901	PAGAI UTARA	2.091	1.933	92,44	158	7,56
130902	SIPORA SELATAN	2.850	2.745	96,32	105	3,68
130903	SIBERUT SELATAN	3.446	3.235	93,88	211	6,12
130904	SIBERUT UTARA	2.586	2.179	84,26	407	15,74
130905	SIBERUT BARAT	2.959	2.268	76,65	691	23,35
130906	SIBERUT BARAT DAYA	2.700	2.389	88,48	311	11,52
130907	SIBERUT TENGAH	2.744	2.426	88,41	318	11,59
130908	SIPORA UTARA	4.464	4.352	97,49	112	2,51
130909	SIKAKAP	3.137	3.003	95,73	134	4,27
130910	PAGAI SELATAN	3.254	2.980	91,58	274	8,42
JUMLAH		30.231	27.510	90,52	2.721	9,48

Sumber : DKB Semester I 2023 (diolah)

GRAFIK DATA KEPEMILIKAN AKTA KELAHIRAN 0-18 TAHUN



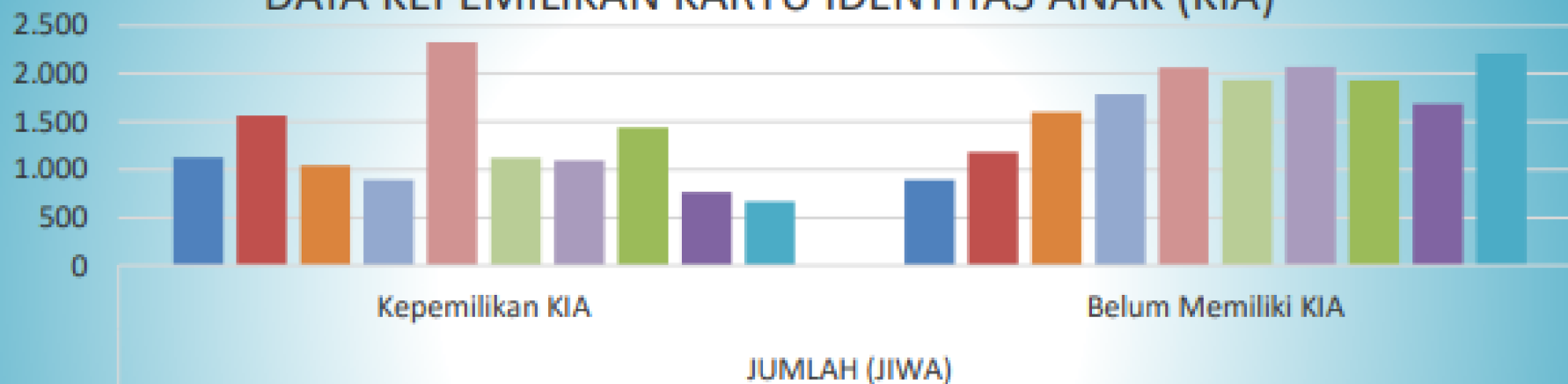
- PAGAI UTARA
- SIBERUT BARAT DAYA
- SIBERUT TENGAH
- SIPORA UTARA
- SIKAKAP
- PAGAI SELATAN
- SIPORA SELATAN
- SIBERUT SELATAN
- SIBERUT UTARA
- SIBERUT BARAT

**3. REKAPITULASI DATA KEPEMILIKAN KARTU IDENTITAS ANAK (KIA)
KABUPATEN KEPULAUAN MENTAWAI
PER KECAMATAN PER 30 JUNI 2023**

KODE	KECAMATAN	JUMLAH (JIWA)				
		Wajib KIA	Kepemilikan KIA	%	Belum Memiliki KIA	%
130901	PAGAI UTARA	2.021	1.130	55,91	891	44,09
130902	SIPORA SELATAN	2.740	1.558	56,86	1.182	43,14
130903	SIBERUT SELATAN	3.368	1.440	42,76	1.928	57,24
130904	SIBERUT UTARA	2.446	761	31,11	1.685	68,89
130905	SIBERUT BARAT	2.881	667	23,15	2.214	76,85
130906	SIBERUT BARAT DAYA	2.642	1.041	39,40	1.601	60,60
130907	SIBERUT TENGAH	2.676	890	33,26	1.786	66,74
130908	SIPORA UTARA	4.391	2.326	52,97	2.065	47,03
130909	SIKAKAP	3.056	1.124	36,78	1.932	63,22
130910	PAGAI SELATAN	3.170	1.096	34,57	2.074	65,43
JUMLAH		29.391	12.033	40,68	17.358	59,32

Sumber : DKB Semester I 2023 (diolah)

DATA KEPEMILIKAN KARTU IDENTITAS ANAK (KIA)



■ PAGAI UTARA
■ SIPORA UTARA
■ SIBERUT UTARA

■ SIPORA SELATAN
■ SIKAKAP
■ SIBERUT BARAT

■ SIBERUT BARAT DAYA
■ PAGAI SELATAN

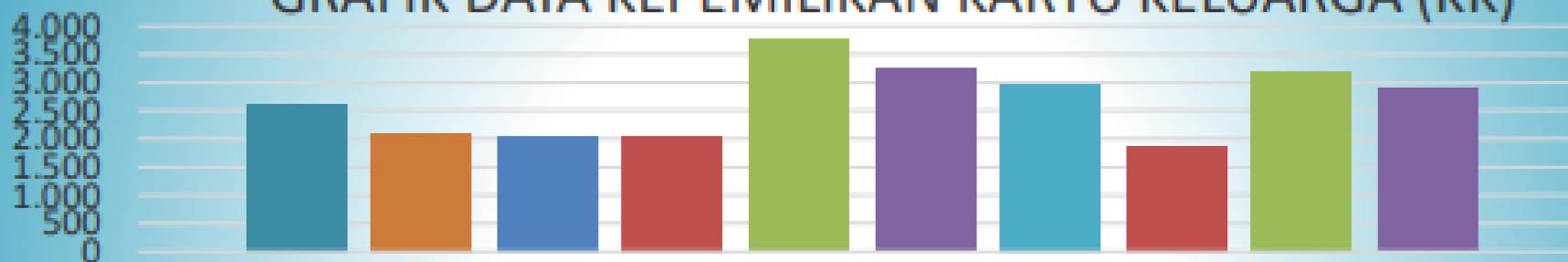
■ SIBERUT TENGAH
■ SIBERUT SELATAN

**4. REKAPITULASI DATA KEPEMILIKAN KARTU KELUARGA (KK)
KABUPATEN KEPULAUAN MENTAWAI
PER KECAMATAN PER 30 JUNI 2023**

KODE	KECAMATAN	KEPEMILIKAN KK	BELUM MEMILIKI KK	JUMLAH KK	KEPEMILIKAN KK (%)
130901	PAGAI UTARA	1.885	1	1.886	99,95%
130902	SIPORA SELATAN	3.193	4	3.197	99,87%
130903	SIBERUT SELATAN	2.879	4	2.883	99,86%
130904	SIBERUT UTARA	2.628	4	2.632	99,85%
130905	SIBERUT BARAT	2.095	4	2.099	99,81%
130906	SIBERUT BARAT DAYA	2.065	0	2.065	100,00%
130907	SIBERUT TENGAH	2.040	1	2.041	99,95%
130908	SIPORA UTARA	3.758	8	3.766	99,79%
130909	SIKAKAP	3.225	2	3.227	99,94%
130910	PAGAI SELATAN	2.989	5	2.994	99,83%
JUMLAH		26.757	33	26.790	99,88%

Sumber : DKB Semester I 2023 (diolah)

GRAFIK DATA KEPEMILIKAN KARTU KELUARGA (KK)



KEPEMILIKAN KK

- SIBERUT UTARA
- SIBERUT BARAT
- SIBERUT BARAT DAYA
- SIBERUT TENGAH
- SIBORA UTARA
- SIKAKAP
- PAGAI SELATAN
- PAGAI UTARA
- SIBORA SELATAN
- SIBERUT SELATAN



BAB IV

REKAPITULASI DATA KEPEMILIKAN PER DESA PER 30 JUNI 2023



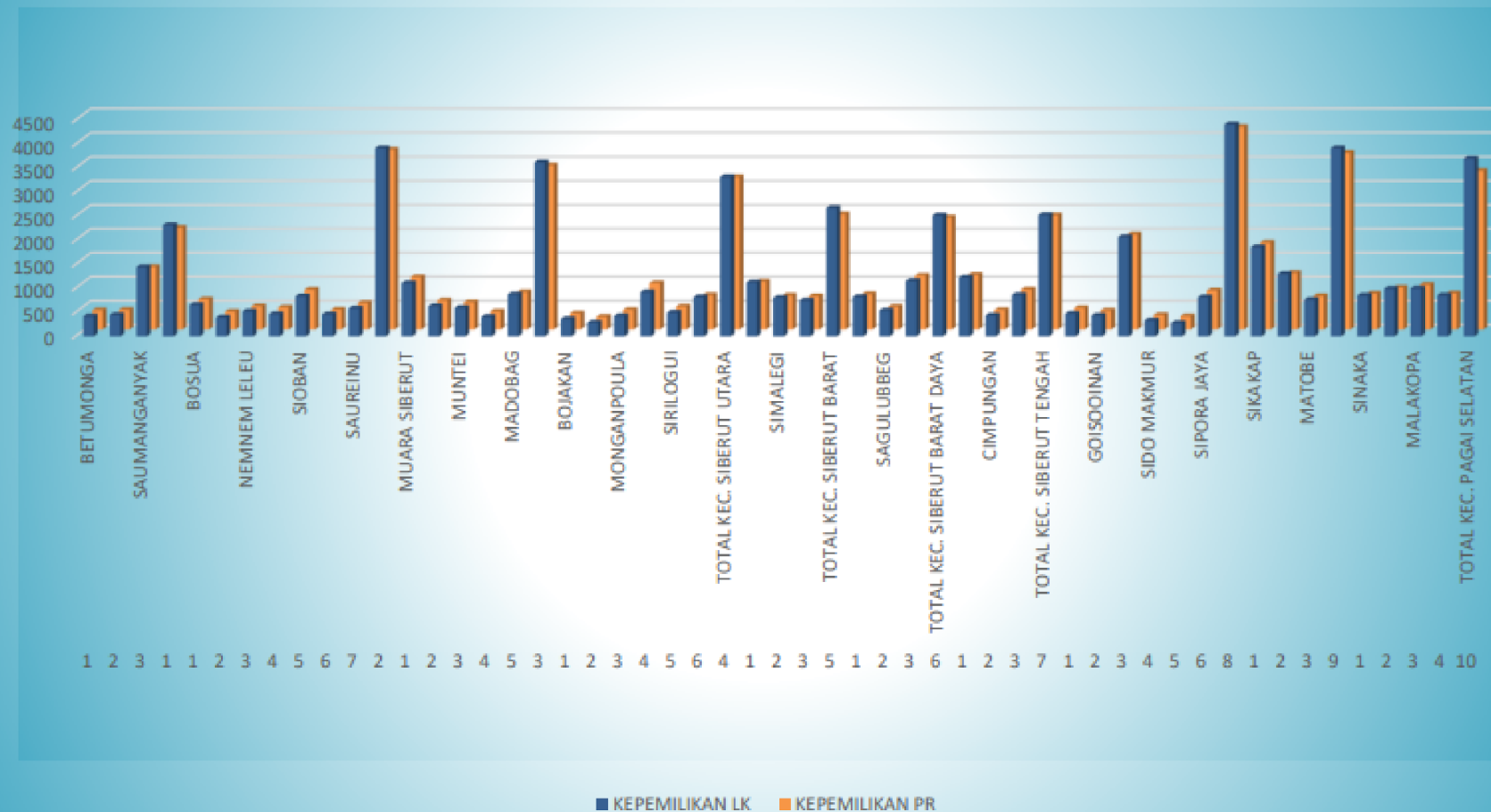
**1. REKAPITULASI DATA KEPEMILIKAN KTP-el KABUPATEN KEPULAUAN MENTAWAI
PER DESA PER 30 JUNI 2023**

NO	KECAMATAN	JUMLAH PENDUDUK		WAJIB KTP		KEPEMILIKAN	
	DESA	LK	PR	LK	PR	LK	PR
1	KEC. PAGAI UTARA						
	1 BETUMONGA	670	618	420	402	420	402
	2 SILABU	686	614	451	412	449	412
	3 SAUMANGANYAK	2033	1843	1450	1308	1447	1307
	1 TOTAL KEC. PAGAI UTARA	3.389	3.075	2.321	2.122	2.316	2.121
2	KEC. SIPORA SELATAN						
	1 BOSUA	911	859	660	631	659	629
	2 BERIULOU	544	520	397	374	396	373
	3 NEMNEM LELEU	711	641	522	488	521	486
	4 MARA	596	573	466	461	465	461
	5 SIOBAN	1162	1149	839	831	836	829
	6 MATOBE	661	588	463	417	462	417
	7 SAUREINU	778	734	584	554	584	552
	2 TOTAL KEC. SIPORA SELATAN	5.363	5.064	3.931	3.756	3.923	3.747
3	KEC. SIBERUT SELATAN						
	1 MUARA SIBERUT	1602	1588	1116	1095	1110	1091
	2 MAILEPPET	950	847	634	608	631	606
	3 MUNTEI	891	838	599	571	597	567
	4 MATOTONAN	679	613	413	376	411	376
	5 MADOBAG	1277	1154	877	782	875	778
	3 TOTAL KEC. SIBERUT SELATAN	5.399	5.040	3.639	3.432	3.624	3.418
4	KEC. SIBERUT UTARA						
	1 BOJAKAN	594	537	366	337	366	337
	2 SOTBOYAK	370	340	291	267	290	266
	3 MONGANPOULA	557	510	427	410	426	409
	4 MUARA SIKABALUAN	1295	1297	921	965	921	964
	5 SIRILOGUI	689	658	498	481	497	479
	6 MALANCAN	1126	980	824	720	819	719
	4 TOTAL KEC. SIBERUT UTARA	4.631	4.322	3.327	3.180	3.319	3.174
5	KEC. SIBERUT BARAT						
	1 SIMATALU	1841	1716	1130	1003	1125	998
	2 SIMALEGI	1201	1102	808	716	804	709
	3 SIGAPOKNA	1111	1019	751	700	749	695
	5 TOTAL KEC. SIBERUT BARAT	4.153	3.837	2.689	2.419	2.678	2.402

6	KEC. SIBERUT BARAT DAYA						
	1 KATUREI	1209	1120	828	741	823	737
	2 SAGULUBBEG	867	788	543	477	541	476
	3 PASAKIAT TAILLELU	1821	1711	1161	1123	1155	1119
	6 TOTAL KEC. SIBERUT BARAT D.	3.897	3.619	2.532	2.341	2.519	2.332
7	KEC. SIBERUT TENGAH						
	1 SAIBI SAMUKOP	1908	1717	1229	1142	1225	1136
	2 CIMPUNGAN	620	593	444	409	439	408
	3 SALIGUMA	1423	1352	874	839	864	834
	7 TOTAL KEC. SIBERUT TENGAH	3.951	3.662	2.547	2.390	2.528	2.378
8	KEC. SIPORA UTARA						
	1 BETUMONGA	688	634	476	448	475	448
	2 GOISOOINAN	626	571	440	398	437	397
	3 TUAPEJAT	3158	3026	2072	1987	2069	1980
	4 SIDO MAKMUR	496	460	335	304	335	304
	5 BUKIT PAMEWA	411	412	282	278	282	278
	6 SIPORA JAYA	1331	1228	817	813	817	811
	8 TOTAL KEC. SIPORA UTARA	6.710	6.331	4.422	4.228	4.415	4.218
9	KEC. SIKAKAP						
	1 SIKAKAP	2627	2541	1868	1812	1861	1809
	2 TAIKAKO	1818	1627	1301	1176	1299	1176
	3 MATOBE	1073	992	764	699	764	696
	9 TOTAL KEC. SIKAKAP	5.518	5.160	3.933	3.687	3.924	3.681
10	KEC. PAGAI SELATAN						
	1 SINAKA	1276	1151	855	752	852	749
	2 BULASAT	1419	1279	995	873	992	871
	3 MALAKOPA	1390	1332	1003	932	1000	931
	4 MAKALO	1231	1114	857	755	855	753
	10 TOTAL KEC. PAGAI SELATAN	5.316	4.876	3.710	3.312	3.699	3.304
	JUMLAH	48.327	44.986	33.051	30.867	32.945	30.775

Sumber : DKB Semester I 2023 (diolah)

REKAPITULASI DATA KEPEMILIKAN KTP-eI KABUPATEN KEPULAUAN MENTAWAI PERDESA



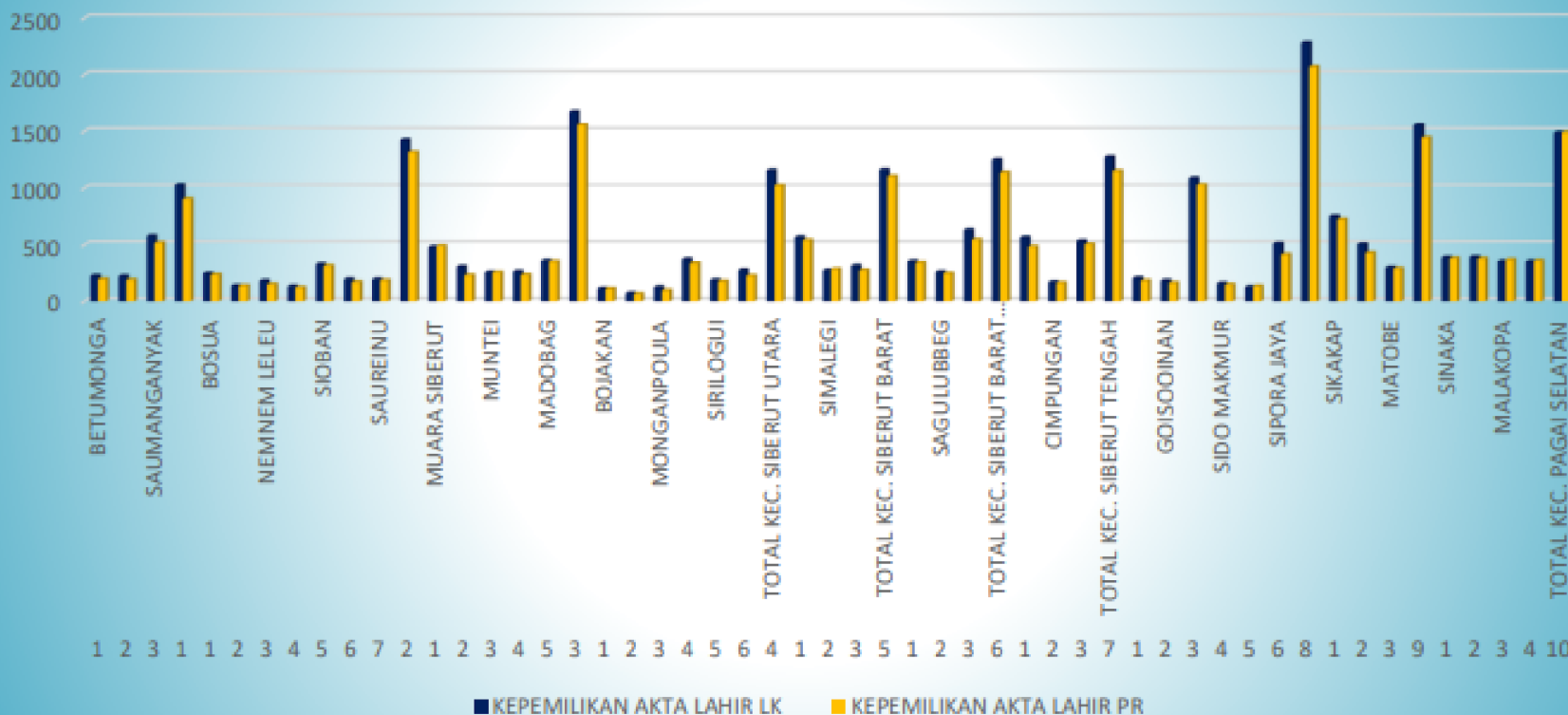
**2. REKAPITULASI DATA KEPEMILIKAN AKTA KELAHIRAN 0-18 THN KABUPATEN KEPULAUAN MENTAWAI
PER DESA PER 30 JUNI 2023**

NO	KECAMATAN		USIA 0-18 TAHUN		KEPEMILIKAN AKTA LAHIR		BELUM MEMILIKI AKTA LAHIR	
		DESA	LK	PR	LK	PR	LK	PR
1	KEC. PAGAI UTARA							
	1	BETUMONGA	251	220	226	196	25	24
	2	SILABU	240	209	223	190	17	19
	3	SAUMANGANYAK	612	559	579	519	33	40
	1	TOTAL KEC. PAGAI UTARA	1.103	988	1.028	905	75	83
2	KEC. SIPORA SELATAN							
	1	BOSUA	261	242	249	237	12	5
	2	BERIULOU	153	147	139	139	14	8
	3	NEMNEM LELEU	193	160	182	150	11	10
	4	MARA	137	122	133	122	4	0
	5	SIOBAN	340	331	332	316	8	15
	6	MATOBÉ	202	173	196	170	6	3
	7	SAUREINU	200	189	195	185	5	4
	2	TOTAL KEC. SIPORA SELATAN	1.486	1.364	1.426	1.319	60	45
3	KEC. SIBERUT SELATAN							
	1	MUARA SIBERUT	496	499	480	487	16	12
	2	MAILEPPET	327	244	310	230	17	14
	3	MUNTEI	296	276	258	257	38	19
	4	MATOTONAN	273	242	266	234	7	8
	5	MADOBAG	409	384	360	353	49	31
	3	TOTAL KEC. SIBERUT SELATAN	1.801	1.645	1.674	1.561	127	84
4	KEC. SIBERUT UTARA							
	1	BOJAKAN	236	209	114	113	122	96
	2	SOTBOYAK	82	77	74	68	8	9
	3	MONGANPOULA	137	111	127	98	10	13
	4	MUARA SIKABALUAN	390	356	374	339	16	17
	5	SIRILOGUI	203	186	189	178	14	8
	6	MALANCAN	324	275	279	226	45	49
	4	TOTAL KEC. SIBERUT UTARA	1.372	1.214	1.157	1.022	215	192
5	KEC. SIBERUT BARAT							
	1	SIMATALU	733	736	569	542	164	194
	2	SIMALEGI	400	396	276	287	124	109
	3	SIGAPOKNA	366	328	317	277	49	51
	5	TOTAL KEC. SIBERUT BARAT	1.499	1.460	1.162	1.106	337	354

6	KEC. SIBERUT BARAT DAYA						
1	KATUREI	388	384	355	344	33	40
2	SAGULUBBEG	327	315	262	249	65	66
3	PASAKIAT TAILELEU	679	607	633	546	46	61
6	TOTAL KEC. SIBERUT BARAT D.	1.394	1.306	1.250	1.139	144	167
7	KEC. SIBERUT TENGAH						
1	SAIBI SAMUKOP	693	597	567	482	126	115
2	CIMPUNGAN	182	186	170	164	12	22
3	SALIGUMA	565	521	537	506	28	15
7	TOTAL KEC. SIBERUT TENGAH	1.440	1.304	1.274	1.152	166	152
8	KEC. SIPORA UTARA						
1	BETUMONGA	214	189	207	183	7	6
2	GOISOOINAN	195	176	184	164	11	12
3	TUAPEJAT	1107	1058	1089	1028	18	30
4	SIDO MAKMUR	162	156	159	148	3	8
5	BUKIT PAMEWA	130	136	128	134	2	2
6	SIPORA JAYA	519	422	514	414	5	8
8	TOTAL KEC. SIPORA UTARA	2.327	2.137	2.281	2.071	46	66
9	KEC. SIKAKAP						
1	SIKAKAP	779	751	750	724	29	27
2	TAIKAKO	539	459	507	429	32	30
3	MATOBÉ	311	298	301	292	10	6
9	TOTAL KEC. SIKAKAP	1.629	1.508	1.558	1.445	71	63
10	KEC. PAGAI SELATAN						
1	SINAKA	428	407	388	382	40	25
2	BULASAT	433	419	393	379	40	40
3	MALAKOPA	396	409	354	370	42	39
4	MAKALO	386	376	354	360	32	16
10	TOTAL KEC. PAGAI SELATAN	1.643	1.611	1.489	1.491	154	120
	JUMLAH	15.694	14.537	14.299	13.211	1.395	1.326

Sumber : DKB Semester I 2023 (diolah)

REKAPITULASI DATA KEPEMILIKAN AKTA KELAHIRAN 0-18 PERDESA



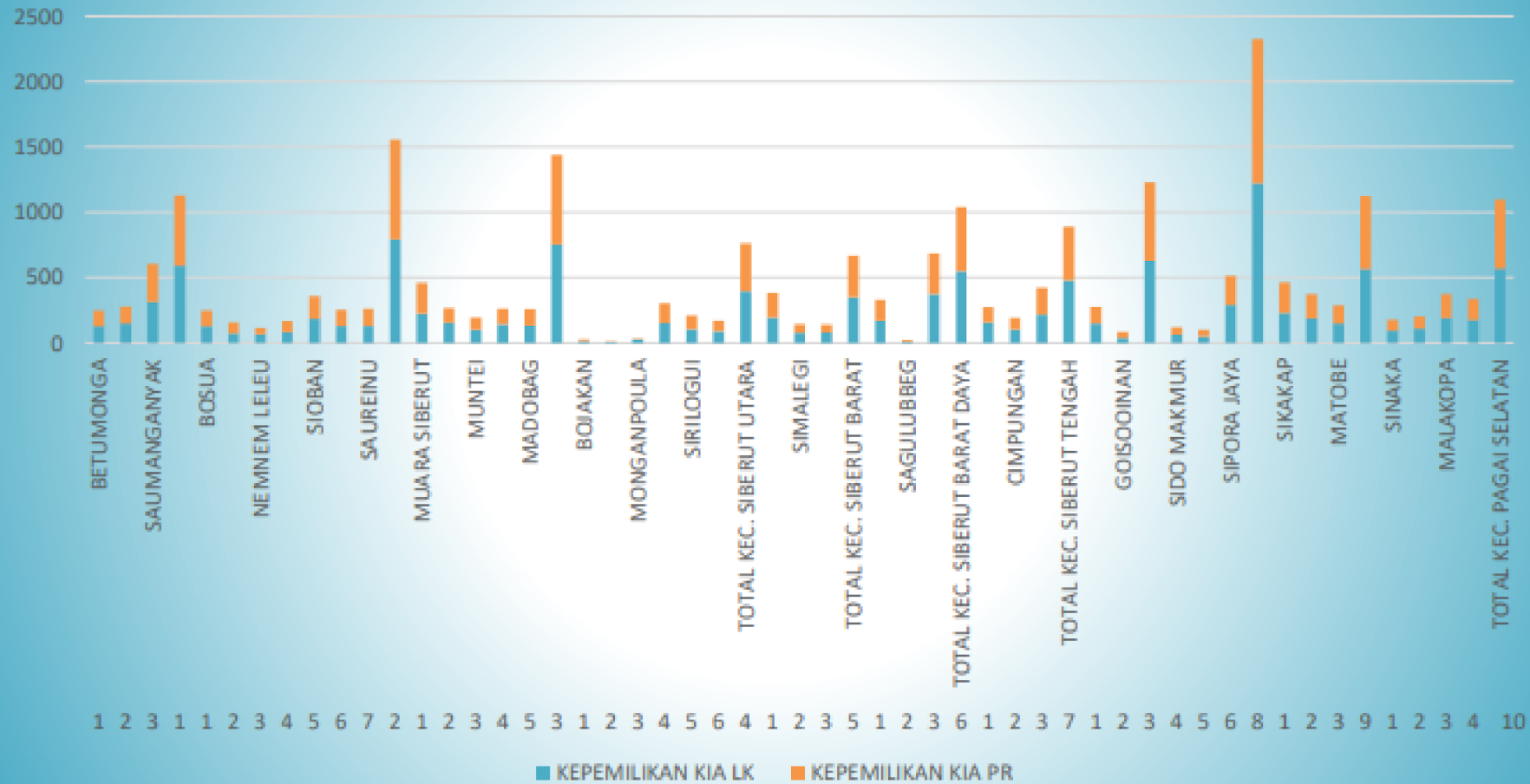
**3. REKAPITULASI DATA KEPEMILIKAN KARTU IDENTITAS ANAK (KIA) KABUPATEN KEPULAUAN MENTAWAI
PER DESA PER 30 JUNI 2023**

NO	KECAMATAN	WAJIB KIA		KEPEMILIKAN KIA		BELUM MEMILIKI KIA	
	DESA	LK	PR	LK	PR	LK	PR
1	KEC. PAGAI UTARA						
	1 BETUMONGA	250	216	129	118	121	98
	2 SILABU	235	202	147	130	88	72
	3 SAUMANGANYAK	583	535	314	292	269	243
	1 TOTAL KEC. PAGAI UTARA	1.068	953	590	540	478	413
2	KEC. SIPORA SELATAN						
	1 BOSUA	251	228	128	120	123	108
	2 BERIULOU	147	146	73	83	74	63
	3 NEMNEM LELEU	189	153	64	51	125	102
	4 MARA	130	112	82	85	48	27
	5 SIOBAN	323	318	184	175	139	143
	6 MATOBE	198	171	130	123	68	48
	7 SAUREINU	194	180	131	129	63	51
	2 TOTAL KEC. SIPORA SELATAN	1.432	1.308	792	766	640	542
3	KEC. SIBERUT SELATAN						
	1 MUARA SIBERUT	486	493	225	237	261	256
	2 MAILEPPET	316	239	153	112	163	127
	3 MUNTEI	292	267	101	93	191	174
	4 MATOTONAN	266	237	143	117	123	120
	5 MADOBAG	400	372	133	126	267	246
	3 TOTAL KEC. SIBERUT SELATAN	1.760	1.608	755	685	1.005	923
4	KEC. SIBERUT UTARA						
	1 BOJAKAN	228	200	15	15	213	185
	2 SOTBOYAK	79	73	8	4	71	69
	3 MONGANPOULA	130	100	27	8	103	92
	4 MUARA SIKABALUAN	374	332	151	153	223	179
	5 SIRILOGUI	191	177	107	104	84	73
	6 MALANCAN	302	260	88	81	214	179
	4 TOTAL KEC. SIBERUT UTARA	1.304	1.142	396	365	908	777
5	KEC. SIBERUT BARAT						
	1 SIMATALU	710	713	193	189	517	524
	2 SIMALEGI	393	386	77	67	316	319
	3 SIGAPOKNA	360	319	80	61	280	258
	5 TOTAL KEC. SIBERUT BARAT	1.463	1.418	350	317	1.113	1.101

6	KEC. SIBERUT BARAT DAYA						
	1 KATUREI	380	379	169	162	211	217
	2 SAGULUBBEG	324	311	11	15	313	296
	3 PASAKIAT TAILELEU	660	588	372	312	288	276
	6 TOTAL KEC. SIBERUT BARAT D.	1.364	1.278	552	489	812	789
7	KEC. SIBERUT TENGAH						
	1 SAIBI SAMUKOP	679	575	155	118	524	457
	2 CIMPUNGAN	176	184	103	89	73	95
	3 SALIGUMA	549	513	219	206	330	307
	7 TOTAL KEC. SIBERUT TENGAH	1.404	1.272	477	413	927	859
8	KEC. SIPORA UTARA						
	1 BETUMONGA	212	186	148	128	64	58
	2 GOISOOINAN	186	173	40	44	146	129
	3 TUAPEJAT	1086	1039	631	599	455	440
	4 SIDO MAKMUR	161	156	62	60	99	96
	5 BUKIT PAMEWA	129	134	51	49	78	85
	6 SIPORA JAYA	514	415	289	225	225	190
	8 TOTAL KEC. SIPORA UTARA	2.288	2.103	1.221	1.105	1.067	998
9	KEC. SIKAKAP						
	1 SIKAKAP	759	728	232	232	527	496
	2 TAIKAKO	517	451	188	185	329	266
	3 MATOBE	308	293	147	140	161	153
	9 TOTAL KEC. SIKAKAP	1.584	1.472	567	557	1.017	915
10	KEC. PAGAI SELATAN						
	1 SINAKA	421	399	94	84	327	315
	2 BULASAT	424	406	110	95	314	311
	3 MALAKOPA	387	400	190	184	197	216
	4 MAKALO	374	359	175	164	199	195
	10 TOTAL KEC. PAGAI SELATAN	1.606	1.564	569	527	1.037	1.037
	JUMLAH	15.273	14.118	6.269	5.764	9.004	8.354

Sumber : DKB Semester I 2023 (diolah)

REKAPITULASI DATA KEPEMILIKAN KARTU IDENTITAS ANAK (KIA)



**4. REKAPITULASI DATA KEPEMILIKAN KARTU KELUARGA (KK) KABUPATEN KEPULAUAN MENTAWAI
PER DESA PER 30 JUNI 2023**

NO	KECAMATAN		JUMLAH KK		KEPEMILIKAN KK		BELUM MEMILIKI KK	
		DESA	LK	PR	LK	PR	LK	PR
1	KEC. PAGAI UTARA							
	1	BETUMONGA	302	71	302	71	0	0
	2	SILABU	314	56	314	56	0	0
	3	SAUMANGANYAK	940	203	939	203	1	0
		TOTAL KEC. PAGAI UTARA	1.556	330	1.555	330	1	0
2	KEC. SIPORA SELATAN							
	1	BOSUA	447	90	446	90	1	0
	2	BERIULOU	281	52	281	52	0	0
	3	NEMNEM LELEU	359	74	359	74	0	0
	4	MARA	311	57	310	57	1	0
	5	SIOBAN	559	125	558	124	1	1
	6	MATOBÉ	300	84	300	84	0	0
	7	SAUREINU	380	78	380	78	0	0
		TOTAL KEC. SIPORA SELATAN	2.637	560	2.634	559	3	1
3	KEC. SIBERUT SELATAN							
	1	MUARA SIBERUT	791	136	789	136	2	0
	2	MAILEPPET	427	70	427	70	0	0
	3	MUNTEI	418	57	417	57	1	0
	4	MATOTONAN	281	40	280	40	1	0
	5	MADOBAG	577	86	577	86	0	0
		TOTAL KEC. SIBERUT SELATAN	2.494	389	2.490	389	4	0
4	KEC. SIBERUT UTARA							
	1	BOJAKAN	246	38	246	38	0	0
	2	SOTBOYAK	180	26	179	26	1	0
	3	MONGANPOULA	265	52	265	52	0	0
	4	MUARA SIKABALUAN	645	133	645	133	0	0
	5	SIRILOGUI	324	64	323	64	1	0
	6	MALANCAN	549	110	547	110	2	0
		TOTAL KEC. SIBERUT UTARA	2.209	423	2.205	423	4	0
5	KEC. SIBERUT BARAT							
	1	SIMATALU	797	118	796	118	1	0
	2	SIMALEGI	502	102	501	102	1	0
	3	SIGAPOKNA	474	106	473	105	1	1
		TOTAL KEC. SIBERUT BARAT	1.773	326	1.770	325	3	1

6	KEC. SIBERUT BARAT DAYA						
	1 KATUREI	585	67	585	67	0	0
	2 SAGULUBBEG	388	66	388	66	0	0
	3 PASAKIAT TAILELEU	841	118	841	118	0	0
	TOTAL KEC. SIBERUT BARAT DAYA	1.814	251	1.814	251	0	0
7	KEC. SIBERUT TENGAH						
	1 SAIBI SAMUKOP	849	125	849	124	0	1
	2 CIMPUNGAN	277	67	277	67	0	0
	3 SALIGUMA	609	114	609	114	0	0
	TOTAL KEC. SIBERUT TENGAH	1.735	306	1.735	305	0	1
8	KEC. SIPORA UTARA						
	1 BETUMONGA	317	58	317	58	0	0
	2 GOISOOINAN	295	54	294	54	1	0
	3 TUAPEJAT	1507	273	1504	271	3	2
	4 SIDO MAKMUR	235	39	235	39	0	0
	5 BUKIT PAMEWA	212	31	211	31	1	0
	6 SIPORA JAYA	648	97	647	97	1	0
	TOTAL KEC. SIPORA UTARA	3.214	552	3.208	550	6	2
9	KEC. SIKAKAP						
	1 SIKAKAP	1245	276	1244	276	1	0
	2 TAIKAKO	853	216	853	216	0	0
	3 MATOBE	528	109	527	109	1	0
	TOTAL KEC. SIKAKAP	2.626	601	2.624	601	2	0
10	KEC. PAGAI SELATAN						
	1 SINAKA	573	111	572	111	1	0
	2 BULASAT	661	109	659	109	2	0
	3 MALAKOPA	721	154	720	154	1	0
	4 MAKALO	547	118	546	118	1	0
	TOTAL KEC. PAGAI SELATAN	2.502	492	2.497	492	5	0
	JUMLAH	22.560	4.230	22.532	4.225	28	5

Sumber : DKB Semester I 2023 (diolah)

REKAPITULASI DATA KEPEMILIKAN KARTU KELUARGA (KK) PERDESA

