

PROFIL

Data Agregat Kependudukan Kabupaten Padang Pariaman Semester 1 Tahun 2019

Kata Pengantar

Berdasarkan Pasal 58 ayat (4) Undang-Undang Nomor 24 Tahun 2013 tentang perubahan atas Undang-Undang Nomor 23 Tahun 2006 tentang Administrasi Kependudukan menyebutkan bahwa data kependudukan yang digunakan untuk semua keperluan adalah data kependudukan dari kementerian yang bertanggung jawab dalam urusan pemerintahan dalam negeri (Kementerian Dalam Negeri), antara lain untuk pelayanan publik, perencanaan pembangunan, alokasi anggaran, pembangunan demokrasi, dan penegakan hokum serta pencegahan kriminalitas.

Data kependudukan yang dapat disajikan dan dimanfaatkan untuk kepentingan apapun dimaksud adalah data kependudukan yang sudah dikonsolidasikan dan dibersihkan oleh Direktorat Jenderal Kependudukan dan Pencatatan Sipil Kementerian Dalam Negeri. Direktorat Jenderal Kependudukan dan Pencatatan Sipil Kementerian Dalam Negeri menyajikan data kependudukan nasional, Provinsi dan Kabupaten/Kota per semester yaitu untuk semester 1 diterbitkan setiap tanggal 30 Juni sedangkan semester 2 diterbitkan tanggal 31 Desember.

Data agregat kependudukan semester 1 tahun 2019 Kabupaten Padang Pariaman yang telah ditetapkan oleh Direktorat Jenderal Kependudukan dan Pencatatan Sipil Kementerian Dalam Negeri Republik Indonesia sebanyak **430.045 jiwa**, dengan rincian laki-laki berjumlah 214.251 jiwa dan berjumlah 215.794 jiwa.

Akhir kata, kami ucapkan terima kasih kepada semua jajaran atau pihak yang telah turut membantu tersusunnya buku Data Agregat Kependudukan Kabupaten Padang Pariaman Semester 1 Tahun 2019. Semoga buku ini bermanfaat untuk semua pihak.

Pariaman, Oktober 2019

Kepala Dinas Kependudukan dan Pencatatan Sipil

Kabupaten Padang Pariaman



M Fadhly, S.AP,MM

Nip 19760130 1995031001



KABUPATEN PADANG PARIAMAN



Daftar Isi

1. KATA PENGANTAR.....	i
2. DAFTAR	2
3. REKAPITULASI DATA PENDUDUK KABUPATEN PADANG PARIAMAN.....	4
4. REKAPITULASI DATA KEPEMILIKAN KTP- EL.....	5
5. REKAPITULASI DATA KEPEMILIKAN AKTA KELAHIRAN 0-18 TAHUN 2019.....	6
6. REKAPITULASI DATA KEPENDUDUKAN BERDASARKAN AGAMA DAN JENIS KELAMIN	7
7. REKAPITULASI DATA KEPENDUDUKAN BERDASARKAN STATUS PERKAWINAN DAN JENIS KELAMIN.	8
8. REKAPITULASI DATA KEPENDUDUKAN BERDASARKAN KELOMPOK UMUR DAN JENIS KELAMIN.....	9
9. REKAPITULASI DATA KEPENDUDUKAN BERDASARKAN PENDIDIKAN DAN JENIS KELAMIN.....	10
10. REKAPITULASI DATA KEPENDUDUKAN BERDASARKAN JENIS PEKERJAAN DAN JENIS KELAMIN.....	11
11. REKAPITULASI DATA KEPENDUDUKAN BERDASARKAN GOLONGAN DARAH DAN JENIS KELAMIN.....	12
12. REKAPITULASI PENDUDUK PINDAH ANTAR PROPINSI BERDASARKAN JENIS KELAMIN.....	13
13. REKAPITULASI PENDUDUK PINDAH DALAM PROPINSI BERDASARKAN JENIS KELAMIN.....	14
14. REKAPITULASI PENDUDUK DATANG ANTAR PROPINSI BERDASARKAN JENIS KELAMIN.....	15
15. REKAPITULASI PENDUDUK DATANG DALAM PROPINSI BERDASARKAN JENIS KELAMIN.....	16
16. REKAPITULASI DATA KEPENDUDUKAN PER KECAMATAN LUBUK ALUNG.....	17
17. REKAPITULASI DATA KEPENDUDUKAN PER KECAMATAN BATANG ANAI.....	18
18. REKAPITULASI DATA KEPENDUDUKAN PER KECAMATAN NAN SABARIS.....	19
19. REKAPITULASI DATA KEPENDUDUKAN PER KECAMATAN NAN 2X11 ENAM LINGKUNG.....	20
20. REKAPITULASI DATA KEPENDUDUKAN PER KECAMATAN VII KOTO SUNGAI SARIK.....	21

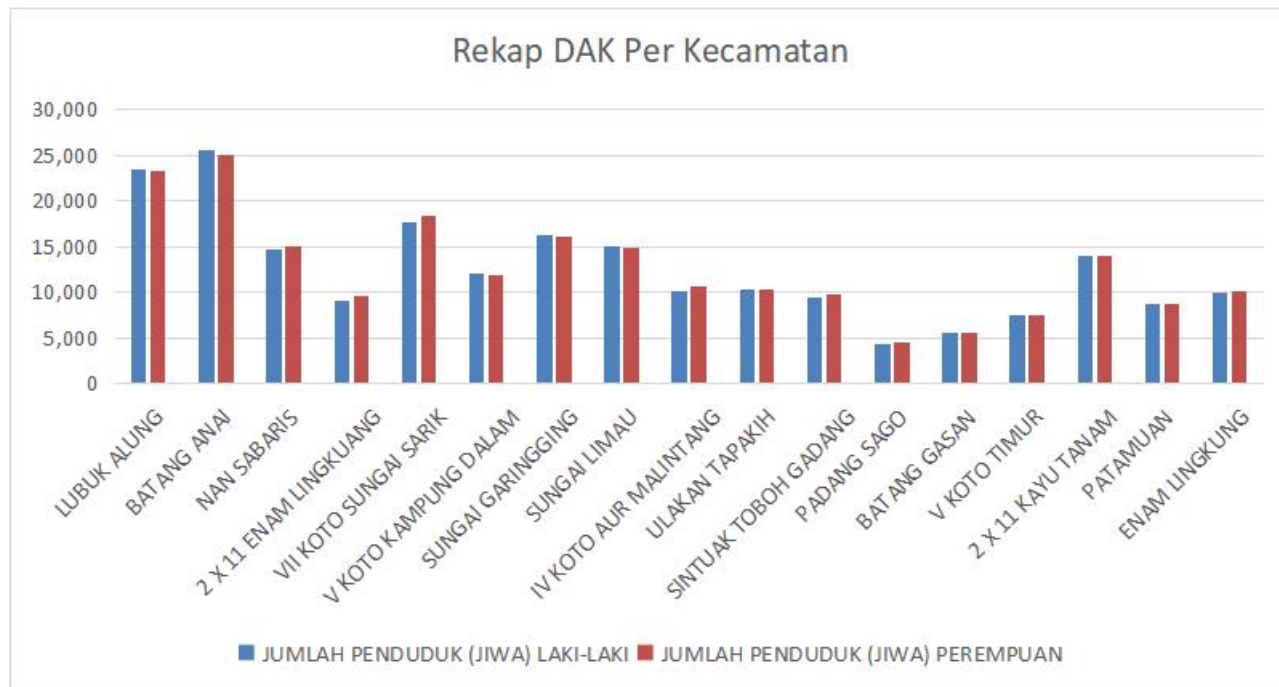
21. REKAPITULASI DATA KEPENDUDUKAN PER KECAMATAN V KOTO KAMPUNG DALAM.....	23
22. REKAPITULASI DATA KEPENDUDUKAN PER KECAMATAN SUNGAI GERINGGING.....	24
23. REKAPITULASI DATA KEPENDUDUKAN PER KECAMATAN SUNGAI LIMAU.....	25
24. REKAPITULASI DATA KEPENDUDUKAN PER KECAMATAN IV KOTO AUR MALINTANG.....	26
25. REKAPITULASI DATA KEPENDUDUKAN PER KECAMATAN ULAKAN TAPAKIH.....	27
26. REKAPITULASI DATA KEPENDUDUKAN PER KECAMATAN SINTUAK TOBOH GADANG.....	28
27. REKAPITULASI DATA KEPENDUDUKAN PER KECAMATAN PADANG SAGO.....	29
28. REKAPITULASI DATA KEPENDUDUKAN PER KECAMATAN BATANG GASAN.....	30
29. REKAPITULASI DATA KEPENDUDUKAN PER KECAMATAN V KOTO TIMUR.....	31
30. REKAPITULASI DATA KEPENDUDUKAN PER KECAMATAN 2X11 KAYUTANAM.....	32
31. REKAPITULASI DATA KEPENDUDUKAN PER KECAMATAN PATAMUAN.....	33
32. REKAPITULASI DATA KEPENDUDUKAN PER KECAMATAN ENAM LINGKUNG.....	34
33. REKAPITULASI DATA KEPENDUDUKAN MENURUT USIA PENDIDIKAN DAN JENIS KELAMIN.....	35

REKAPITULASI DATA KEPENDUDUKAN KABUPATEN PADANG PARIAMAN

PER KECAMATAN dan JENIS KELAMIN PER 30 JUNI 2019

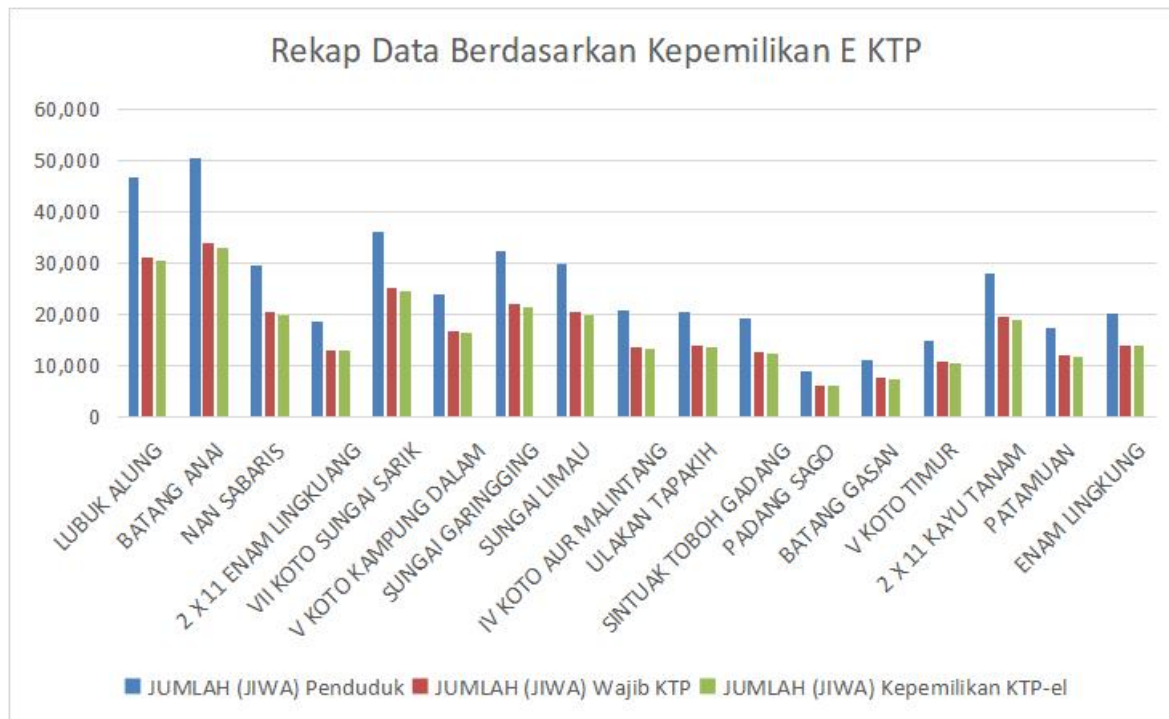
KODE	KECAMATAN	JUMLAH PENDUDUK (JIWA)		TOTAL
		LAKI-LAKI	PEREMPUAN	
1	LUBUK ALUNG	23.545	23.274	46.819
2	BATANG ANAI	25.501	25.124	50.625
3	NAN SABARIS	14.654	15.058	29.712
4	2 X 11 ENAM LINGKUANG	9.115	9.549	18.664
5	VII KOTO SUNGAI SARIK	17.775	18.362	36.137
6	V KOTO KAMPUNG DALAM	12.092	11.915	24.007
7	SUNGAI GARINGGING	16.247	16.163	32.410
8	SUNGAI LIMAU	15.069	14.950	30.019
9	IV KOTO AUR MALINTANG	10.180	10.617	20.797
10	ULAKAN TAPAKIH	10.238	10.328	20.566
11	SINTUAK TOBOH GADANG	9.513	9.754	19.267
12	PADANG SAGO	4.321	4.540	8.861
13	BATANG GASAN	5.577	5.578	11.155
14	V KOTO TIMUR	7.538	7.522	15.060
15	2 X 11 KAYU TANAM	14.079	14.083	28.162
16	PATAMUAN	8.756	8.833	17.589
17	ENAM LINGKUNG	10.051	10.144	20.195
	KABUPATEN PADANG PARIAMAN	214.251	215.794	430.045

Sumber : DKB Semester I 2019 (diolah)



**REKAPITULASI DATA KEPEMILIKAN KTP-el
PER KECAMATAN PER 30 JUNI 2019**

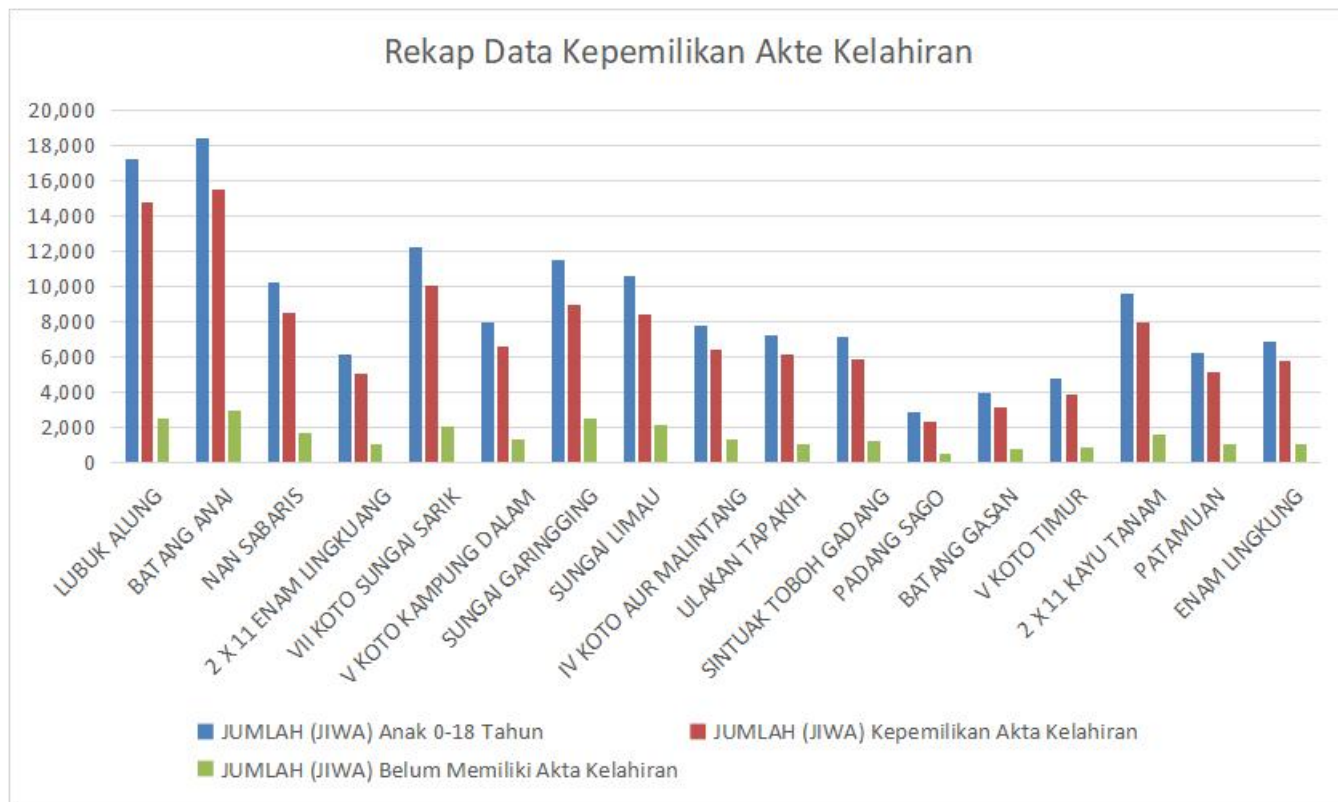
KODE	KECAMATAN	JUMLAH (JIWA)				
		Penduduk	Wajib KTP	%	Kepemilikan KTP-el	%
1	LUBUK ALUNG	46.819	31.288	66,83	30.596	97,79
2	BATANG ANAI	50.625	33.981	67,12	33.225	97,78
3	NAN SABARIS	29.712	20.466	68,88	20.093	98,18
4	2 X 11 ENAM LINGKUANG	18.664	13.178	70,61	12.993	98,6
5	VII KOTO SUNGAI SARIK	36.137	25.212	69,77	24.698	97,96
6	V KOTO KAMPUNG DALAM	24.007	16.868	70,26	16.482	97,71
7	SUNGAI GARINGGING	32.410	22.108	68,21	21.503	97,26
8	SUNGAI LIMAU	30.019	20.654	68,8	20.066	97,15
9	IV KOTO AUR MALINTANG	20.797	13.831	66,5	13.381	96,75
10	ULAKAN TAPAKIH	20.566	14.162	68,86	13.778	97,29
11	SINTUAK TOBOH GADANG	19.267	12.849	66,69	12.505	97,32
12	PADANG SAGO	8.861	6.287	70,95	6.165	98,06
13	BATANG GASAN	11.155	7.626	68,36	7.439	97,55
14	V KOTO TIMUR	15.060	10.785	71,61	10.536	97,69
15	2 X 11 KAYU TANAM	28.162	19.526	69,33	19.127	97,96
16	PATAMUAN	17.589	12.019	68,33	11.760	97,85
17	ENAM LINGKUNG	20.195	14.045	69,55	13.869	98,75
	KABUPATEN PADANG PARIAMAN	430.045	294.885	68,57	288.216	97,74



**REKAPITULASI DATA KEPEMILIKAN AKTA KELAHIRAN 0-18 TAHUN
PER KECAMATAN PER 30 JUNI 2019**

KODE	KECAMATAN	JUMLAH (JIWA)				
		Anak 0-18 Tahun	Kepemilikan Akta Kelahiran	%	Belum Memiliki Akta Kelahiran	%
1	LUBUK ALUNG	17.262	14.768	85,55	2.494	14,45
2	BATANG ANAI	18.462	15.509	84	2.953	16
3	NAN SABARIS	10.274	8.554	83,26	1.720	16,74
4	2 X 11 ENAM LINGKUANG	6.164	5.089	82,56	1.075	17,44
5	VII KOTO SUNGAI SARIK	12.214	10.112	82,79	2.102	17,21
6	V KOTO KAMPUNG DALAM	7.976	6.614	82,92	1.362	17,08
7	SUNGAI GARINGGING	11.492	8.962	77,98	2.530	22,02
8	SUNGAI LIMAU	10.643	8.457	79,46	2.186	20,54
9	IV KOTO AUR MALINTANG	7.796	6.439	82,59	1.357	17,41
10	ULAKAN TAPAKIH	7.220	6.151	85,19	1.069	14,81
11	SINTUAK TOBOH GADANG	7.125	5.878	82,5	1.247	17,5
12	PADANG SAGO	2.893	2.382	82,34	511	17,66
13	BATANG GASAN	3.984	3.189	80,05	795	19,95
14	V KOTO TIMUR	4.798	3.885	80,97	913	19,03
15	2 X 11 KAYU TANAM	9.646	8.022	83,16	1.624	16,84
16	PATAMUAN	6.248	5.155	82,51	1.093	17,49
17	ENAM LINGKUNG	6.920	5.836	84,34	1.084	15,66
	KABUPATEN PADANG PARIAMAN	151.117	125.002	82,72	26.115	17,28

Sumber : DKB Semester I 2019 (diolah)



**REKAPITULASI DATA KEPENDUDUKAN
BERDASARKAN AGAMA DAN JENIS KELAMIN**

AGAMA	JENIS KELAMIN (JIWA)		TOTAL (JIWA)
	LAKI-LAKI	PEREMPUAN	
ISLAM	213.280	214.844	428.124
KRISTEN	721	726	1.447
KATHOLIK	246	221	467
HINDU	3	1	4
BUDHA	1	2	3
KHONGHUCU	-	-	-
KEPERCAYAAN TERHADAP TUHAN YME	-	-	-
JUMLAH	214.251	215.794	430.045

Sumber : DKB Semester I 2019 (diolah)

**REKAPITULASI DATA KEPENDUDUKAN
BERDASARKAN STATUS PERKAWINAN DAN JENIS KELAMIN**

STATUS KAWIN	JENIS KELAMIN (JIWA)		TOTAL (JIWA)
	LAKI-LAKI	PEREMPUAN	
BELUM KAWIN	126.030	100.675	226.705
KAWIN	84.303	91.164	175.467
CERAI HIDUP	1.694	4.526	6.220
CERAI MATI	2.224	19.429	21.653
JUMLAH	214.251	215.794	430.045

Sumber : DKB Semester I 2019 (diolah)

**REKAPITULASI DATA KEPENDUDUKAN
BERDASARKAN KELOMPOK UMUR DAN JENIS KELAMIN**

KELOMPOK UMUR	JENIS KELAMIN (JIWA)		TOTAL (JIWA)
	LAKI-LAKI	PEREMPUAN	
00-04	15.036	14.070	29.106
05-09	21.704	19.866	41.570
10-14	23.192	21.503	44.695
15-19	23.342	21.753	45.095
20-24	20.439	19.350	39.789
25-29	16.285	14.123	30.408
30-34	14.244	13.141	27.385
35-39	13.584	13.298	26.882
40-44	12.677	13.265	25.942
45-49	11.840	12.785	24.625
50-54	10.492	11.718	22.210
55-59	8.954	10.898	19.852
60-64	8.151	9.987	18.138
65-69	6.079	7.483	13.562
70-74	3.564	5.132	8.696
>75	4.668	7.422	12.090
JUMLAH	214.251	215.794	430.045

Sumber : DKB Semester I 2019 (diolah)

**REKAPITULASI DATA KEPENDUDUKAN
BERDASARKAN PENDIDIKAN DAN JENIS KELAMIN**

PENDIDIKAN	JENIS KELAMIN (JIWA)		TOTAL (JIWA)
	LAKI-LAKI	PEREMPUAN	
TIDAK/BELUM SEKOLAH	41.356	38.214	79.570
BELUM TAMAT SD/SEDERAJAT	35.882	33.156	69.038
TAMAT SD/SEDERAJAT	51.614	57.662	109.276
SLTP/SEDERAJAT	36.425	33.417	69.842
SLTA/SEDERAJAT	41.899	40.487	82.386
DIPLOMA I/II	489	1.477	1.966
AKADEMI/DIPLOMA III/S.MUDA	1.382	3.027	4.409
DIPLOMA IV/STRATA I	4.894	8.099	12.993
STRATA II	300	248	548
STRATA III	10	7	17
JUMLAH	214.251	215.794	430.045

Sumber : DKB Semester I 2019 (diolah)

**REKAPITULASI DATA KEPENDUDUKAN
BERDASARKAN JENIS PEKERJAAN DAN JENIS KELAMIN**

JENIS PEKERJAAN	JENIS KELAMIN (JIWA)		TOTAL (JIWA)
	LAKI-LAKI	PEREMPUAN	
BELUM/TIDAK BEKERJA	49.075	43.738	2.813
APARATUR/PEJABAT NEGARA	3.705	4.107	7.812
TENAGA PENGAJAR	292	1.045	1.337
WIRASWASTA	64.512	8.038	72.550
PERTANIAN/PETERNAKAN	36.728	825	37.553
NELAYAN	1.673	10	1.683
AGAMA DAN KEPERCAYAAN	459	4	463
PELAJAR/MAHASISWA	56.384	53.661	110.045
TENAGA KESEHATAN	48	479	527
PENSIUNAN	1.359	765	2.124
LAINNYA	16	103.122	103.138
JUMLAH	214.251	215.794	430.045

Sumber : DKB Semester I 2019 (diolah)

**REKAPITULASI PENDUDUK PINDAH ANTAR PROPINSI
REKAPITULASI DATA KEPENDUDUKAN
BERDASARKAN GOLONGAN DARAH DAN JENIS KELAMIN**

GOLONGAN DARAH	JENIS KELAMIN (JIWA)		TOTAL (JIWA)
	LAKI-LAKI	PEREMPUAN	
A	1434	1471	2905
B	1219	1213	2432
AB	669	617	1286
O	3050	2503	5553
A+	1437	1457	2894
A-	7	13	20
B+	1228	1163	2391
B-	7	7	14
AB+	350	393	743
AB-	22	18	40
O+	1734	1728	3462
O-	213	208	421
TIDAK TAHU	202881	205003	407884
JUMLAH	214.251	215.794	430.045

Sumber : DKB Semester I 2019 (diolah)

BERDASARKAN JENIS KELAMIN

KECAMATAN	ANTAR PROVINSI		JUMLAH ANTAR PROVINSI
	LAKI-LAKI	PEREMPUAN	
LUBUK ALUNG	2.756	2.734	5.490
BATANG ANAI	2.499	2.345	4.844
NAN SABARIS	2.623	2.461	5.084
2 X 11 ENAM LINGKUANG	1.744	1.529	3.273
VII KOTO SUNGAI SARIK	3.216	3.021	6.237
V KOTO KAMPUNG DALAM	1.985	1.807	3.792
SUNGAI GARINGGING	2.677	2.507	5.184
SUNGAI LIMAU	3.238	2.818	6.056
IV KOTO AUR MALINTANG	1.835	1.646	3.481
ULAKAN TAPAKIH	2.458	2.333	4.791
SINTUAK TOBOH GADANG	1.876	1.752	3.628
PADANG SAGO	791	745	1.536
BATANG GASAN	1.348	1.253	2.601
V KOTO TIMUR	1.171	1.152	2.323
2 X 11 KAYU TANAM	1.269	1.117	2.386
PATAMUAN	1.379	1.201	2.580
ENAM LINGKUNG	1.245	1.214	2.459
JUMLAH	34.110	31.635	65.745

Sumber : Dinas Kependudukan dan Pencatatan Sipil (diolah)

**REKAPITULASI PENDUDUK PINDAH DALAM PROPINSI
BERDASARKAN JENIS KELAMIN**

KECAMATAN	DALAM PROVINSI		JUMLAH
	LAKI-LAKI	PEREMPUAN	
LUBUK ALUNG	1.116	872	1.988
BATANG ANAI	1.790	1.357	3.147
NAN SABARIS	865	667	1.532
2 X 11 ENAM LINGKUANG	844	756	1.600
VII KOTO SUNGAI SARIK	1.148	828	1.976
V KOTO KAMPUNG DALAM	937	794	1.731
SUNGAI GARINGGING	586	509	1.095
SUNGAI LIMAU	1.017	870	1.887
IV KOTO AUR MALINTANG	564	454	1.018
ULAKAN TAPAKIH	214	181	395
SINTUAK TOBOH GADANG	279	241	520
PADANG SAGO	287	217	504
BATANG GASAN	300	299	599
V KOTO TIMUR	573	448	1.021
2 X 11 KAYU TANAM	458	400	858
PATAMUAN	456	365	821
ENAM LINGKUNG	364	294	658
JUMLAH	11.798	9.552	21.350

**REKAPITULASI PENDUDUK DATANG ANTAR PROPINSI
BERDASARKAN JENIS KELAMIN**

NO	KECAMATAN	ANTAR PROVINSI		JUMLAH ANTAR PROVINSI
		LAKI-LAKI	PEREMPUAN	
1	LUBUK ALUNG	985	897	1.882
2	BATANG ANAI	920	867	1.787
3	NAN SABARIS	908	884	1.792
4	2 X 11 ENAM LINGKUANG	599	553	1.152
5	VII KOTO SUNGAI SARIK	949	907	1.856
6	V KOTO KAMPUNG DALAM	625	568	1.193
7	SUNGAI GARINGGING	703	681	1.384
8	SUNGAI LIMAU	920	842	1.762
9	IV KOTO AUR MALINTANG	443	447	890
10	ULAKAN TAPAKIH	568	533	1.101
11	SINTUAK TOBOH GADANG	418	398	816
12	PADANG SAGO	258	268	526
13	BATANG GASAN	322	305	627
14	V KOTO TIMUR	341	287	628
15	2 X 11 KAYU TANAM	338	324	662
16	PATAMUAN	356	346	702
17	ENAM LINGKUNG	442	418	860
	JUMLAH	10.095	9.525	19.620

Sumber : Dinas Kependudukan dan Pencatatan Sipil (diolah)

**REKAPITULASI PENDUDUK DATANG DALAM PROPINSI
BERDASARKAN JENIS KELAMIN**

NO	KECAMATAN	DALAM PROVINSI		JUMLAH DALAM PROVINSI
		LAKI-LAKI	PEREMPUAN	
1	LUBUK ALUNG	731	532	1.263
2	BATANG ANAI	1.527	1.025	2.552
3	NAN SABARIS	653	359	1012
4	2 X 11 ENAM LINGKUANG	483	348	831
5	VII KOTO SUNGAI SARIK	650	386	1.036
6	V KOTO KAMPUNG DALAM	461	304	765
7	SUNGAI GARINGGING	347	226	573
8	SUNGAI LIMAU	449	286	735
9	IV KOTO AJUR MALINTANG	436	301	737
10	ULAKAN TAPAKIH	158	90	248
11	SINTUAK TOBOH GADANG	173	98	271
12	PADANG SAGO	145	123	268
13	BATANG GASAN	176	125	301
14	V KOTO TIMUR	293	168	461
15	2 X 11 KAYU TANAM	264	172	436
16	PATAMUAN	305	233	538
17	ENAM LINGKUNG	302	180	482
	JUMLAH	7.553	4.956	12.509

Sumber : Dinas Kependudukan dan Pencatatan Sipil (diolah)

KABUPATEN PADANG PARIAMAN
REKAPITULASI DATA KEPENDUDUKAN PER NAGARI BERDASARKAN JENIS KELAMIN

KODE	KECAMATAN	NAGARI	JENIS KELAMIN		JUMLAH PENDUDUK
			LAKI-LAKI	PEREMPUAN	
13.05.01	LUBUK ALUNG	LUBUK ALUNG	7,364	7,523	4,887
13.05.01	LUBUK ALUNG	PUNGGUANG KASIAK LUBUK ALUNG	2,978	3,012	5,990
13.05.01	LUBUK ALUNG	PASIE LAWEH LUBUK ALUNG	3,148	3,081	6,229
13.05.01	LUBUK ALUNG	AIE TAJUN LUBUK ALUNG	2,707	2,559	5,266
13.05.01	LUBUK ALUNG	SIKABU LUBUK ALUNG	1,724	1,726	3,450
13.05.01	LUBUK ALUNG	SUNGAI ABANG LUBUK ALUNG	1,540	1,496	3,036
13.05.01	LUBUK ALUNG	SINGGULIANG LUBUK ALUNG	1,153	1,051	2,204
13.05.01	LUBUK ALUNG	SALIBUTAN LUBUK ALUNG	367	362	729
13.05.01	LUBUK ALUNG	NAGARI BALAH HILIA LUBUK ALUNG	2,564	2,464	5,028
		JUMLAH	23,545	23,274	46,819

Sumber : DKB Semester I 2019 (diolah)

KABUPATEN PADANG PARIAMAN
REKAPITULASI DATA KEPENDUDUKAN PER NAGARI BERDASARKAN JENIS KELAMIN

KODE	KECAMATAN	NAGARI	JENIS KELAMIN		JUMLAH PENDUDUK
			LAKI- LAKI	PEREMPUAN	
13.05.02	BATANG ANAI	KATAPIANG	7,192	6,915	14,107
13.05.02	BATANG ANAI	KASANG	7,269	7,313	14,582
13.05.02	BATANG ANAI	SUNGAI BULUAH	3,549	3,504	7,053
13.05.02	BATANG ANAI	BUAYAN LUBUK ALUNG	2,074	2,043	4,117
13.05.02	BATANG ANAI	SUNGAI BULUAH TIMUR	611	591	1,202
13.05.02	BATANG ANAI	SUNGAI BULUAH BARAT	2,959	2,891	5,850
13.05.02	BATANG ANAI	SUNGAI BULUAH UTARA	452	455	907
13.05.02	BATANG ANAI	SUNGAI BULUAH SELATAN	1,395	1,412	2,807
		JUMLAH	25,501	25,124	50,625

Sumber : DKB Semester I 2019 (diolah)

KABUPATEN PADANG PARIAMAN
REKAPITULASI DATA KEPENDUDUKAN PER NAGARI BERDASARKAN JENIS KELAMIN

KODE	KECAMATAN	NAGARI	JENIS KELAMIN		JUMLAH PENDUDUK
			LAKI- LAKI	PEREMPUAN	
13.05.03	NAN SABARIS	KAPALO KOTO	762	852	1,614
13.05.03	NAN SABARIS	PAUH KAMBAR	3,295	3,346	6,641
13.05.03	NAN SABARIS	PADANG BINTUNGAN	1,535	1,663	3,198
13.05.03	NAN SABARIS	KURAI TAJI	3,802	3,926	7,728
13.05.03	NAN SABARIS	SUNUA	2,616	2,689	5,305
13.05.03	NAN SABARIS	PADANG KANDANG PULAU AIR PADANG BINTUNGAN	455	444	899
13.05.03	NAN SABARIS	SUNUA TENGAH	492	453	945
13.05.03	NAN SABARIS	SUNUA BARAT	526	504	1,030
13.05.03	NAN SABARIS	KURAI TAJI TIMUR	1,171	1,181	2,352
		JUMLAH	14,654	15,058	29,712

Sumber : DKB Semester I 2019 (diolah)

**KABUPATEN PADANG PARIAMAN
REKAPITULASI DATA KEPENDUDUKAN PER NAGARI BERDASARKAN JENIS KELAMIN**

KODE	KECAMATAN	NAGARI	JENIS KELAMIN		JUMLAH PENDUDUK
			LAKI- LAKI	PEREMPUAN	
13.05.04	2 X 11 ENAM LINGKUANG	SICINCIN	4,636	4,804	9,440
13.05.04	2 X 11 ENAM LINGKUANG	LUBUK PANDAN	2,575	2,739	5,314
13.05.04	2 X 11 ENAM LINGKUANG	SUNGAI ASAM	1,904	2,006	3,910
		JUMLAH	9,115	9,549	18,664

Sumber : DKB Semester I 2019 (diolah)

KABUPATEN PADANG PARIAMAN
REKAPITULASI DATA KEPENDUDUKAN PER NAGARI BERDASARKAN JENIS KELAMIN

KODE	KECAMATAN	NAGARI	JENIS KELAMIN		JUMLAH PENDUDUK
			LAKI-LAKI	PEREMPUAN	
13.05.05	VII KOTO SUNGAI SARIK	BALAH AIE	2,894	2,975	5,869
13.05.05	VII KOTO SUNGAI SARIK	SUNGAI SARIAK	4,004	4,274	8,278
13.05.05	VII KOTO SUNGAI SARIK	LURAH AMPALU	3,087	3,262	6,349
13.05.05	VII KOTO SUNGAI SARIK	LAREH NAN PANJANG	1,345	1,433	2,778
13.05.05	VII KOTO SUNGAI SARIK	LAREH NAN PANJANG SELATAN	680	644	1,324
13.05.05	VII KOTO SUNGAI SARIK	LAREH NAN PANJANG BARAT	274	279	553
13.05.05	VII KOTO SUNGAI SARIK	BISATI SUNGAI SARIAK	1,137	1,218	2,355
13.05.05	VII KOTO SUNGAI SARIK	AMBUANG KAPUA SUNGAI SARIAK	423	434	857
13.05.05	VII KOTO SUNGAI SARIK	LAREH NAN PANJANG SUNGAI SARIAK	1,150	1,089	2,239
13.05.05	VII KOTO SUNGAI SARIK	LIMPATO SUNGAI SARIAK	821	765	1,586
13.05.05	VII KOTO SUNGAI SARIK	BALAH AIE UTARA	863	894	1,757
13.05.05	VII KOTO SUNGAI SARIK	BALAH AIE TIMUR	1,097	1,095	2,192
		JUMLAH	17,775	18,362	36,137

Sumber : DKB Semester I 2019 (diolah)

KABUPATEN PADANG PARIAMAN
REKAPITULASI DATA KEPENDUDUKAN PER NAGARI BERDASARKAN JENIS KELAMIN

KODE	KECAMATAN	NAGARI	JENIS KELAMIN		JUMLAH PENDUDUK
			LAKI-LAKI	PEREMPUAN	
13.05.06	V KOTO KAMPUNG DALAM	CAMPAGO	3,141	3,157	6,298
13.05.06	V KOTO KAMPUNG DALAM	SIKUCUA	3,190	3,381	6,571
13.05.06	V KOTO KAMPUNG DALAM	CAMPAGO BARAT	1,874	1,749	3,623
13.05.06	V KOTO KAMPUNG DALAM	CAMPAGO SELATAN	1,278	1,229	2,507
13.05.06	V KOTO KAMPUNG DALAM	SIKUCUA UTARA	405	352	757
13.05.06	V KOTO KAMPUNG DALAM	SIKUCUA TIMUR	765	688	1,453
13.05.06	V KOTO KAMPUNG DALAM	SIKUCUA TENGAH	613	581	1,194
13.05.06	V KOTO KAMPUNG DALAM	SIKUCUA BARAT	826	778	1,604
		JUMLAH	12,092	11,915	24,007

Sumber : DKB Semester I 2019 (diolah)

KABUPATEN PADANG PARIAMAN
REKAPITULASI DATA KEPENDUDUKAN PER NAGARI BERDASARKAN JENIS KELAMIN

KODE	KECAMATAN	NAGARI	JENIS KELAMIN		JUMLAH PENDUDUK
			LAKI-LAKI	PEREMPUAN	
13.05.07	SUNGAI GARINGGING	KURANJI HULU	6,265	6,432	12,697
13.05.07	SUNGAI GARINGGING	MALAI III KOTO	3,439	3,346	6,785
13.05.07	SUNGAI GARINGGING	BATU GADANG KURANJI HULU	1,664	1,648	3,312
13.05.07	SUNGAI GARINGGING	SUNGAI SIRAH KURANJI HULU	4,879	4,737	9,616
		JUMLAH	16,247	16,163	32,410

Sumber : DKB Semester I 2019 (diolah)

KABUPATEN PADANG PARIAMAN
REKAPITULASI DATA KEPENDUDUKAN PER NAGARI BERDASARKAN JENIS KELAMIN

KODE	KECAMATAN	NAGARI	JENIS KELAMIN		JUMLAH PENDUDUK
			LAKI-LAKI	PEREMPUAN	
13.05.08	SUNGAI LIMAU	KURANJI HILIR	5,445	5,372	10,817
13.05.08	SUNGAI LIMAU	PILUBANG	7,591	7,568	15,159
13.05.08	SUNGAI LIMAU	GUGUAK KURANJI HILIR	970	979	1,949
13.05.08	SUNGAI LIMAU	KOTO TINGGI KURANJI HILIR	1,063	1,031	2,094
		JUMLAH	15,069	14,950	30,019

Sumber : DKB Semester I 2019 (diolah)

KABUPATEN PADANG PARIAMAN
REKAPITULASI DATA KEPENDUDUKAN PER NAGARI BERDASARKAN JENIS KELAMIN

KODE	KECAMATAN	NAGARI	JENIS KELAMIN		JUMLAH PENDUDUK
			LAKI-LAKI	PEREMPUAN	
13.05.09	IV KOTO AUR MALINTANG	III KOTO AUR MALINTANG	3,797	4,055	7,852
13.05.09	IV KOTO AUR MALINTANG	III KOTO AUR MALINTANG UTARA	1,368	1,397	2,765
13.05.09	IV KOTO AUR MALINTANG	III KOTO AUR MALINTANG TIMUR	731	740	1,471
13.05.09	IV KOTO AUR MALINTANG	III KOTO AUR MALINTANG SELATAN	3,521	3,645	7,166
13.05.09	IV KOTO AUR MALINTANG	BALAI BAIK MALAI III KOTO	763	780	1,543
		JUMLAH	10,180	10,617	20,797

Sumber : DKB Semester I 2019 (diolah)

KABUPATEN PADANG PARIAMAN
REKAPITULASI DATA KEPENDUDUKAN PER NAGARI BERDASARKAN JENIS KELAMIN

KODE	KECAMATAN	NAGARI	JENIS KELAMIN		JUMLAH PENDUDUK
			LAKI-LAKI	PEREMPUAN	
13.05.10	ULAKAN TAPAKIH	TAPAKIH	2,612	2,692	5,304
13.05.10	ULAKAN TAPAKIH	ULAKAN	1,651	1,623	3,274
13.05.10	ULAKAN TAPAKIH	PADANG TOBOH ULAKAN	716	721	1,437
13.05.10	ULAKAN TAPAKIH	SUNGAI GIMBA ULAKAN	880	920	1,800
13.05.10	ULAKAN TAPAKIH	SEULAYAT ULAKAN	965	983	1,948
13.05.10	ULAKAN TAPAKIH	MANGGOPOH PALAK GADANG ULAKAN	1,395	1,391	2,786
13.05.10	ULAKAN TAPAKIH	SANDI ULAKAN	1,629	1,611	3,240
13.05.10	ULAKAN TAPAKIH	KAMPUANG GELAPUANG ULAKAN	390	387	777
		JUMLAH	10,238	10,328	20,566

Sumber : DKB Semester I 2019 (diolah)

KABUPATEN PADANG PARIAMAN
REKAPITULASI DATA KEPENDUDUKAN PER NAGARI BERDASARKAN JENIS KELAMIN

KODE	KECAMATAN	NAGARI	JENIS KELAMIN		JUMLAH PENDUDUK
			LAKI-LAKI	PEREMPUAN	
13.05.11	SINTUAK TOBOH GADANG	SINTUAK	4,740	4,780	9,520
13.05.11	SINTUAK TOBOH GADANG	TOBOH GADANG	2,787	2,998	5,785
13.05.11	SINTUAK TOBOH GADANG	TOBOH GADANG SELATAN	631	675	1,306
13.05.11	SINTUAK TOBOH GADANG	TOBOH GADANG BARAT	742	700	1,442
13.05.11	SINTUAK TOBOH GADANG	TOBOH GADANG TIMUR	613	601	1,214
		JUMLAH	9,513	9,754	19,267

Sumber : DKB Semester I 2019 (diolah)

KABUPATEN PADANG PARIAMAN
REKAPITULASI DATA KEPENDUDUKAN PER NAGARI BERDASARKAN JENIS KELAMIN

KODE	KECAMATAN	NAGARI	JENIS KELAMIN		JUMLAH PENDUDUK
			LAKI-LAKI	PEREMPUAN	
13.05.12	PADANG SAGO	KOTO BARU	976	1,001	1,977
13.05.12	PADANG SAGO	KOTO DALAM	1,210	1,297	2,507
13.05.12	PADANG SAGO	BATU KALANG	985	1,034	2,019
13.05.12	PADANG SAGO	KOTO DALAM BARAT	533	527	1,060
13.05.12	PADANG SAGO	KOTO DALAM SELATAN	364	382	746
13.05.12	PADANG SAGO	BATU KALANG UTARA	253	299	552
		JUMLAH	4,321	4,540	8,861

Sumber : DKB Semester I 2019 (diolah)

KABUPATEN PADANG PARIAMAN
REKAPITULASI DATA KEPENDUDUKAN PER NAGARI BERDASARKAN JENIS KELAMIN

KODE	KECAMATAN	NAGARI	JENIS KELAMIN		JUMLAH PENDUDUK
			LAKI-LAKI	PEREMPUAN	
13.05.13	BATANG GASAN	MALAI V SUKU	2,241	2,309	4,550
13.05.13	BATANG GASAN	GASAN GADANG	2,444	2,409	4,853
13.05.13	BATANG GASAN	MALAI V SUKU TIMUR	892	860	1,752
		JUMLAH	5,577	5,578	11,155

Sumber : DKB Semester I 2019 (diolah)

KABUPATEN PADANG PARIAMAN
REKAPITULASI DATA KEPENDUDUKAN PER NAGARI BERDASARKAN JENIS KELAMIN

KODE	KECAMATAN	NAGARI	JENIS KELAMIN		JUMLAH PENDUDUK
			LAKI-LAKI	PEREMPUAN	
13.05.14	V KOTO TIMUR	KUDU GANTIANG	2,211	2,248	4,459
13.05.14	V KOTO TIMUR	LIMAU PURUIK	1,674	1,749	3,423
13.05.14	V KOTO TIMUR	GUNUNG PADANG ALAI	2,983	2,911	5,894
13.05.14	V KOTO TIMUR	KUDU GANTIANG BARAT	670	614	1,284
		JUMLAH	7,538	7,522	15,060

Sumber : DKB Semester I 2019 (diolah)

KABUPATEN PADANG PARIAMAN
REKAPITULASI DATA KEPENDUDUKAN PER NAGARI BERDASARKAN JENIS KELAMIN

KODE	KECAMATAN	NAGARI	JENIS KELAMIN		JUMLAH PENDUDUK
			LAKI-LAKI	PEREMPUAN	
13.05.15	2 X 11 KAYU TANAM	KAYU TANAM	2,741	2,866	5,607
13.05.15	2 X 11 KAYU TANAM	GUGUAK	3,462	3,392	6,854
13.05.15	2 X 11 KAYU TANAM	ANDURIANG	4,250	4,259	8,509
13.05.15	2 X 11 KAYU TANAM	KAPALO HILALANG	3,626	3,566	7,192
		JUMLAH	14,079	14,083	28,162

Sumber : DKB Semester I 2019 (diolah)

KABUPATEN PADANG PARIAMAN
REKAPITULASI DATA KEPENDUDUKAN PER NAGARI BERDASARKAN JENIS KELAMIN

KODE	KECAMATAN	NAGARI	JENIS KELAMIN		JUMLAH PENDUDUK
			LAKI-LAKI	PEREMPUAN	
13.05.16	PATAMUAN	SUNGAI DURIAN	926	967	1,893
13.05.16	PATAMUAN	TANDIKEK	1,943	1,908	3,851
13.05.16	PATAMUAN	TANDIKEK UTARA	1,336	1,313	2,649
13.05.16	PATAMUAN	TANDIKEK SELATAN	2,075	2,096	4,171
13.05.16	PATAMUAN	TANDIKEK BARAT	995	1,031	2,026
13.05.16	PATAMUAN	KAMPUANG TANJUANG KOTO MAMBANG SUNGAI DURIAN	1,481	1,518	2,999
		JUMLAH	8,756	8,833	17,589

Sumber : DKB Semester I 2019 (diolah)

KABUPATEN PADANG PARIAMAN
REKAPITULASI DATA KEPENDUDUKAN PER NAGARI BERDASARKAN JENIS KELAMIN

KODE	KECAMATAN	NAGARI	JENIS KELAMIN		JUMLAH PENDUDUK
			LAKI-LAKI	PEREMPUAN	
13.05.17	ENAM LINGKUNG	PAKANDANGAN	2,592	2,548	5,140
13.05.17	ENAM LINGKUNG	KOTO TINGGI	1,795	1,821	3,616
13.05.17	ENAM LINGKUNG	TOBOH KETEK	850	912	1,762
13.05.17	ENAM LINGKUNG	PARIT MALINTANG	3,249	3,235	6,484
13.05.17	ENAM LINGKUNG	GADUR	1,565	1,628	3,193
		JUMLAH	10,051	10,144	20,195

Sumber : DKB Semester I 2019 (diolah)

