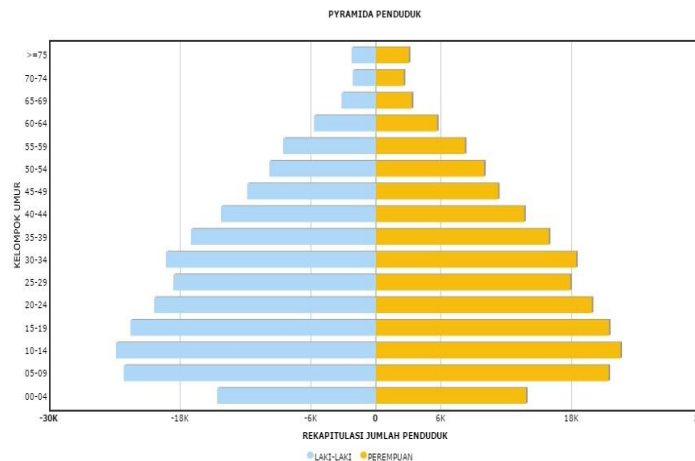
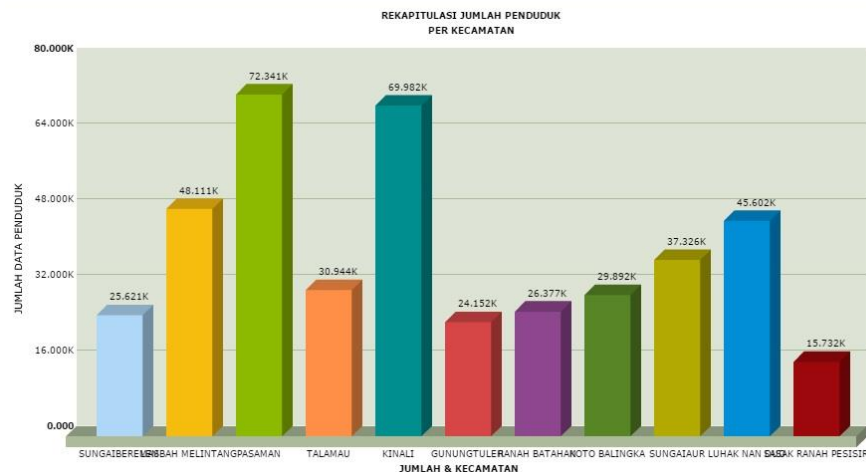


# DATA AGREGAT KEPENDUDUKAN

## SEMESTER I TAHUN 2016

### KABUPATEN PASAMAN BARAT



DINAS KEPENDUDUKAN DAN PENCATATAN SIPIL  
KABUPATEN PASAMAN BARAT  
JL. M. NATSIR NO. 9 PASAMAN BARU, TELP (0753) 466353  
e-mail : [disdukcapilpasbar@yahoo.com](mailto:disdukcapilpasbar@yahoo.com)  
PASAMAN BARAT

## KATA PENGANTAR

### ***Assalamu Alaikum Wr. Wb***

Syukur Alhamdulillah senantiasa dipersembahkan Kehadirat Allah SWT oleh karena limpahan Rahmat dan KaruniaNYA, sehingga Penyusunan Buku Data Agregat Kependudukan Kabupaten Pasaman Barat Semester I Tahun 2016 dapat diselesaikan sesuai waktu yang telah ditetapkan, sebagaimana dimaksud dalam Undang-Undang Nomor 24 Tahun 2013 tentang Perubahan Atas Undang-Undang Nomor 23 Tahun 2006 tentang Administrasi Kependudukan.

Penyusunan Buku Data Agregat Kependudukan Kabupaten Pasaman Barat Semester I Tahun 2016 ini adalah data kependudukan yang telah dikonsolidasikan dan dibersihkan oleh Kementerian Dalam Negeri melalui Data Center dimaksudkan untuk dimanfaatkan oleh pengguna yakni Lembaga Negara, Kementerian/Lembaga Pemerintah Non Kementerian.

Dengan tersusunnya Buku Data Agregat Kependudukan Kabupaten Pasaman Barat Semester I Tahun 2016 ini diharapkan dapat dimanfaatkan oleh pihak pengguna dalam hal pemanfaatan pelayanan public; pemanfaatan perencanaan pembangunan; pemanfaatan alokasi anggaran; pemanfaatan pembangunan demokrasi; dan pemanfaatan penegakan hukum dan pencegahan kriminal.

Demikian Buku Data Agregat Kependudukan Kabupaten Pasaman Barat Semester I Tahun 2016 disusun untuk dipergunakan sebagaimana mestinya.

### ***Assalamu Alaikum Wr. Wb.***

Simpang Empat,      November 2016  
Kepala Dinas  
Kependudukan dan Pencatatan Sipil  
Kabupaten Pasaman Barat

**Hj. EVITA MURNI, SE**  
NIP. 19581013 198603 2 003

## DAFTAR ISI

KATA PENGANTAR .....	i
DAFTAR ISI .....	ii
DASAR HUKUM, PENGERTIAN DAN KEWENANGAN .....	v
1. Dasar Hukum .....	v
2. Pengertian .....	v
3. Kewenangan dan Tugas .....	vi
PENGUMPULAN (KONSOLIDASI) DATABASE SIAK KABUPATEN/KOTA .....	viii
DATA AGREGAT KEPENDUDUKAN .....	1
A. KUANTITAS PENDUDUK .....	1
1. Persebaran Penduduk .....	1
1.1. Proporsi Penduduk Kecamatan Menurut Jenis Kelamin .....	1
1.2. Proporsi Penduduk Kenagarian Menurut Jenis Kelamin .....	2
2. Penduduk Menurut Kelompok Umur dan Jenis Kelamin.....	6
2.1. Proporsi Penduduk Pasaman Barat Menurut Kelompok Umur dan Jenis Kelamin.....	4
2.2. Penduduk Kabupaten Pasaman Barat Menurut Usia Muda (0-14 Tahun), Produktif (15-64 Tahun), dan Tua (>=65 Tahun).....	5
2.3. Penduduk Kab. Pasaman Barat Menurut Usia Produktif (15-64 Tahun), dan Persentase Rasio Produktif .....	5
3. Penduduk Menurut Pendidikan Yang Ditamatkan .....	6
Penduduk Kabupaten Pasaman Barat Menurut Pendidikan Ditamatkan dan Jenis Kelamin .....	6
4. Penduduk Menurut Kelompok Umur dan Pendidikan Yang Ditamatkan .....	7
4.1. Penduduk Usia 7 Sampai 16 Tahun Tidak/belum Sekolah Menurut Kecamatan dan Jenis Kelamin.....	7
4.2. Penduduk Usia 7 Tahun Lebih Menurut Pendidikan Ditamatkan dan Jenis Kelamin .....	8
4.3. Penduduk Tamat SLTP dan SLTA/Sederajat Menurut Kelompok Umur dan Jenis Kelamin .....	9
4.4. Penduduk Tamat Diploma I/II dan Akademi/Diploma III/Sarjana Muda serta Strata I menurut Kelompok Umur dan Jenis Kelamin .....	10
4.5. Penduduk Tamat Strata II dan Strata III menurut Kelompok Umur dan Jenis Kelamin .....	11

5. Penduduk Menurut Pekerjaan .....	12
Penduduk Kabupaten Pasaman Barat Menurut Jenis Pekerjaan dan Jenis Kelamin .....	12
6. Penduduk Menurut Agama .....	15
Penduduk Kecamatan Menurut Agama .....	15
7. Penduduk Menurut Status Perkawinan .....	16
Penduduk Kecamatan Menurut Status Perkawinan .....	16
8. Penduduk Menurut Jenis Kecacatan .....	17
Penduduk Kecamatan Menurut Jenis Kecacatan .....	17
B. KUANTITAS KELUARGA .....	18
1. Penduduk Menurut Keanggotaan Keluarga .....	18
1.1. Penduduk Kecamatan Menurut Status Hubungan Dalam Keluarga .....	18
1.2. Penduduk dan Kepala Keluarga Serta Rata-rata Jumlah Anggota Keluarga Menurut Kecamatan .....	19
2. Penduduk Menurut Kepala Keluarga.....	20
2.1. Kepala Keluarga Kabupaten Pasaman Barat Menurut Status Perkawinan dan Jenis Kelamin .....	20
2.2. Proporsi Kepala Keluarga Kecamatan Menurut Jenis Kelamin .....	20
3. Penduduk Menurut Kepala Keluarga, Pendidikan, dan Pekerjaan .....	21
3.1. Kepala Keluarga Kabupaten Pasaman Menurut Pendidikan Ditamatkan dan Jenis Kelamin .....	21
3.2. Kepala Keluarga Kabupaten Pasaman Barat Menurut Jenis Pekerjaan dan Jenis Kelamin .....	22
C. KEPEMILIKAN DOKUMEN .....	25
1. Kartu Keluarga .....	25
Proporsi Keluarga Kecamatan Menurut Kepemilikan Kartu Keluarga .....	25
2. Kartu Tanda Penduduk .....	26
Proporsi Penduduk Kecamatan Menurut Kepemilikan dan Wajib KTP .....	26
3. Akta Kelahiran .....	27
Proporsi Penduduk Kecamatan Menurut Kepemilikan Akta Kelahiran dan Jenis Kelamin .....	27
4. Akta Perkawinan/Surat Nikah .....	28
4.1. Proporsi Penduduk Kabupaten Pasaman Barat Menurut Kepemilikan Akta Perkawinan/Surat Nikah .....	28

4.2. Proporsi Penduduk Kabupaten Pasaman Barat Menurut Kepemilikan Akta Perkawinan/Surat Nikah, Kelompok Umur, dan Jenis Kelamin .....	29
5. Akta Perceraian/Surat Cerai .....	30
Proporsi Penduduk Kecamatan Menurut Kepemilikan Akta Perceraian/Surat Cerai dan Jenis Kelamin .....	30
D. MOBILITAS PENDUDUK .....	31
1. Rekapitulasi Migrasi Keluar Antar Propinsi Berdasarkan Kecamatan Asal .....	31
2. Rekapitulasi Migrasi Keluar Antar Kabupaten/Kota Berdasarkan Kecamatan Asal .....	32
3. Rekapitulasi Migrasi Masuk Antar Propinsi Berdasarkan Kecamatan Tujuan .....	33
4. Rekapitulasi Migrasi Masuk Antar Kabupaten/Kota Berdasarkan Kecamatan Tujuan .....	34
E. GRAFIK.....	35
1. Grafik Penduduk Kabupaten Pasaman Barat Menurut Kelompok Umur .....	35
2. Grafik Piramida Penduduk Kabupaten Pasaman Barat .....	36
3. Grafik Penduduk Kabupaten Pasaman Barat Menurut Kecamatan .....	37
4. Grafik Penduduk Kabupaten Pasaman Barat Menurut Status Perkawinan .....	38

## DASAR HUKUM, PENGERTIAN, DAN KEWENANGAN

### 1. DASAR HUKUM

1. Undang-Undang Nomor 23 Tahun 2006 tentang Administrasi Kependudukan
2. Undang-Undang Nomor 24 Tahun 2013 tentang Perubahan atas Undang-Undang No. 23 Tahun 2006 tentang Administrasi Kependudukan
3. Peraturan Pemerintah Nomor 37 Tahun 2007 tentang Pelaksanaan Undang-Undang No. 23 Tahun 2006 tentang Administrasi Kependudukan
4. Peraturan Pemerintah Nomor 102 Tahun 2012 tentang Perubahan atas Peraturan Pemerintah Nomor 37 Tahun 2007 tentang Pelaksanaan Undang-Undang No. 23 Tahun 2006 tentang Administrasi Kependudukan
5. Peraturan Menteri Dalam Negeri R.I. Nomor 25 Tahun 2011 tentang Pedoman Pengkajian Pengembangan dan Pengelolaan Sistem Informasi Administrasi Kependudukan

### 2. PENGERTIAN

- *Penduduk* adalah Warga Negara Indonesia dan Orang Asing yang bertempat tinggal di Indonesia (Undang-undang No. 24 Tahun 2013 Pasal 1 Nomor 2.)
- *Menteri* adalah menteri yang bertanggung jawab dalam urusan pemerintahan dalam negeri (Undang-undang No. 24 Tahun 2013 Pasal 1 Nomor 5.)
- *Penyelenggara* adalah Pemerintah, pemerintah provinsi dan pemerintah kabupaten/kota yang bertanggung jawab dan berwenang dalam urusan Administrasi Kependudukan (Undang-undang No. 24 Tahun 2013 Pasal 1 Nomor 6.)
- *Instansi Pelaksana* adalah perangkat pemerintah kabupaten/kota yang bertanggung jawab dan berwenang melaksanakan pelayanan dalam urusan Administrasi Kependudukan (Undang-undang No. 24 Tahun 2013 Pasal 1 Nomor 7.)
- *Data Kependudukan* adalah data perseorangan dan/atau data agregat yang terstruktur sebagai hasil dari kegiatan Pendaftaran Penduduk dan Pencatatan Sipil (Undang-undang No. 24 Tahun 2013 Pasal 1 Nomor 9.)  
Data Kependudukan terdiri atas data perseorangan dan/atau data agregat Penduduk (Pasal 58 Ayat (1))
- *Data Agregat meliputi* himpunan data perseorangan yang berupa data kuantitatif dan data kualitatif (Undang-undang No. 24 Tahun 2013 Pasal 58 Ayat (3)).

- *Data Agregat* adalah kumpulan data tentang Peristiwa Kependudukan, Peristiwa Penting, Jenis Kelamin, Kelompok Usia, Agama, Pendidikan dan Pekerjaan. Data Kuantitatif adalah data yang berupa angka-angka. Data Kualitatif adalah data yang berupa penjelasan (Undang-undang No. 24 Tahun 2013 Penjelasan Pasal 58 Ayat (3)).
- *Database* adalah kumpulan berbagai jenis data kependudukan yang tersimpan secara sistematis, terstruktur dan saling berhubungan dengan menggunakan perangkat lunak, perangkat keras dan jaringan komunikasi data (Peraturan Menteri Dalam Negeri R.I. Nomor 25 Tahun 2011).

### **3. KEWENANGAN DAN TUGAS**

- a. Pengelolaan dan penyajian Data Kependudukan berskala Nasional merupakan kewenangan Menteri Dalam Negeri (Undang-Undang No. 24 Tahun 2013 Pasal 5 huruf e). Data Kependudukan skala Nasional diterbitkan secara berkala per semester, yaitu untuk semester pertama yang diterbitkan tanggal 30 Juni dan semester kedua yang diterbitkan tanggal 31 Desember. (Undang-undang No. 24 Tahun 2013 Penjelasan Pasal 5 huruf e).
- b. Penyajian Data Kependudukan berskala Provinsi berasal dari Data Kependudukan yang telah dikonsolidasikan dan dibersihkan oleh Kementerian Dalam Negeri merupakan kewenangan Gubernur (Undang-Undang No. 24 Tahun 2013 Pasal 6 huruf d). Data Kependudukan berskala Provinsi diterbitkan secara berkala per semester, yaitu untuk semester pertama yang diterbitkan tanggal 30 Juni dan semester kedua yang diterbitkan tanggal 31 Desember (Undang-undang No. 24 Tahun 2013 Penjelasan Pasal 6 huruf d).
- c. Penyajian Data Kependudukan berskala Kabupaten/Kota berasal dari Data Kependudukan yang telah dikonsolidasikan dan dibersihkan oleh Kementerian Dalam Negeri merupakan kewenangan Bupati/Walikota (Undang-Undang No. 24 Tahun 2013 Pasal 7 ayat (1) huruf g). Kecuali di Provinsi Daerah Khusus Ibukota dilaksanakan oleh Pemerintah Provinsi Daerah Khusus Ibukota Jakarta (Undang-undang No. 24 Tahun 2013 Pasal 7 ayat (2)). Data Kependudukan berskala Kabupaten/Kota diterbitkan secara berkala per semester, yaitu untuk semester pertama yang diterbitkan tanggal 30 Juni dan semester kedua yang diterbitkan tanggal 31 Desember (Undang-undang No. 24 Tahun 2013 Penjelasan 7 ayat (1) huruf g).
- d. Pengelolaan Database Kependudukan dilakukan oleh
  1. Direktorat Jenderal Kependudukan dan Pencatatan Sipil, Kementerian Dalam Negeri;
  2. Satuan Kerja Perangkat Daerah Provinsi yang membidangi urusan kependudukan dan pencatatan sipil; dan
  3. Dinas Kependudukan dan Pencatatan Sipil Kabupaten/Kota (Peraturan Menteri Dalam Negeri R.I. Nomor 25 Tahun 2011, Pasal 40).

- e. Pengelolaan Database Kependudukan oleh Direktorat Jenderal Kependudukan dan Pencatatan Sipil Kementerian Dalam Negeri, berupa verifikasi dan validasi data serta penyajian dan pendistribusian data berskala nasional (Peraturan Menteri Dalam Negeri R.I. Nomor 25 Tahun 2011, Pasal 41 Ayat (1)).
- f. Pengelolaan Database Kependudukan oleh Satuan Kerja Perangkat Daerah Provinsi yang membidangi urusan kependudukan dan pencatatan sipil, berupa verifikasi dan validasi data serta penyajian dan pendistribusian data berskala provinsi (Peraturan Menteri Dalam Negeri R.I. Nomor 25 Tahun 2011, Pasal 41 Ayat (2)).
- g. Pengelolaan Database Kependudukan oleh Dinas Kependudukan dan Pencatatan Sipil Kabupaten/Kota, meliputi
  1. Perekaman pendaftaran penduduk dan pencatatan sipil;
  2. Verifikasi dan validasi data;
  3. Pengiriman data ke Direktorat Jenderal Kependudukan dan Pencatatan Sipil Kementerian Dalam Negeri dan ke provinsi; dan
  4. Penyajian dan pendistribusian data berskala Kabupaten/Kota. (Peraturan Menteri Dalam Negeri R.I. Nomor 25 Tahun 2011, Pasal 41 Ayat (3))

## **PENGUMPULAN (KONSOLIDASI) DATABASE SIAK KABUPATEN/KOTA**

Undang-undang No. 24 Tahun 2013 tentang Perubahan atas Undang-undang No. 23 Tahun 2006 tentang Administrasi Kependudukan, Pasal 6 huruf d dan Pasal 7 huruf g mengamanatkan bahwa penyajian Data Kependudukan berskala Provinsi atau Kabupaten/Kota berasal dari Data Kependudukan yang telah dikonsolidasikan dan dibersihkan (DKB) oleh Kementerian Dalam Negeri.

Dalam rangka menegajawantahkan amanat Undang-undang No. 24 Tahun 2013, Kementerian Dalam Negeri melalui Direktorat Jenderal Kependudukan dan Pencatatan Sipil, Direktorat Pengelolaan Informasi Administrasi Kependudukan memanfaatkan jaringan komunikasi data (On line) agar Database SIAK (khususnya database pendaftaran penduduk) dari setiap Dinas Kependudukan dan Pencatatan Sipil (Disdukcapil) Kabupaten/Kota terkumpul (konsolidasi) di Kementerian Dalam Negeri.

Khusus Disdukcapil Kabupaten/Kota yang terkendala jaringan komunikasi data, Tim PDAK berkoordinasi dengan Sub Direktorat Sistem Informasi Administrasi Kependudukan (SIAK) dan Penyedia Jasa Jaringan serta Administrator Database/Pengelola SIAK Kabupaten/Kota. Apabila upaya maksimal mengatasi masalah kendala jaringan komunikasi data (Offline), Tim PDAK menghubungi dan memohon kepada Administrator Database/Pengelola SIAK Kabupaten/Kota agar sesegera mungkin file DMP (backup database) diterima Tim PDAK.

# **DATA AGREGAT KEPENDUDUKAN SEMESTER 1 TAHUN 2016**

## A. KUANTITAS PENDUDUK

### 1. Persebaran Penduduk

#### 1.1. Proporsi Penduduk Kecamatan Menurut Jenis Kelamin

KECAMATAN	JENIS KELAMIN				JUMLAH PERSENTASE	
	LAKI-LAKI		PEREMPUAN		n(JIWA)	%
	n(JIWA)	%	n(JIWA)	%		
SUNGAI BEREMAS	13,128	3,08	12,493	2,93	25,621	6,01
LEMBAH MELINTANG	24,154	5,67	23,957	5,62	48,111	11,29
PASAMAN	36,905	8,66	35,436	8,32	72,341	16,98
TALAMAU	15,861	3,72	15,083	3,54	30,944	7,26
KINALI	35,999	8,45	33,983	7,98	69,982	16,42
GUNUNG TULEH	12,296	2,89	11,856	2,78	24,152	5,67
RANAH BATAHAN	13,420	3,15	12,957	3,04	26,377	6,19
KOTO BALINGKA	15,043	3,53	14,849	3,49	29,892	7,02
SUNGAI AUR	19,192	4,50	18,134	4,26	37,326	8,76
LUHAK NAN DUO	23,326	5,47	22,276	5,23	45,602	10,70
SASAK RANAH PESISIR	8,075	1,90	7,657	1,80	15,732	3,69
<b>KAB. PASAMAN BARAT</b>	<b>217,399</b>	<b>51,02</b>	<b>208,681</b>	<b>48,98</b>	<b>426,080</b>	<b>100</b>

1.2. Proporsi Penduduk Kenagarian menurut Jenis Kelamin

KENAGARIAN	JENIS KELAMIN				PENDUDUK	
	LAKI-LAKI		PEREMPUAN		n(Jiwa)	(%)
	n(Jiwa)	(%)	n(Jiwa)	(%)		
AIA BANGIH	13.128	3,08	12.493	2,93	25.621	6,01
KEC. SUNGAI BEREMAS	13.128	3,08	12.493	2,93	25.621	6,01
UJUNG GADING	24.154	5,67	23.957	5,62	48.111	11,29
KEC. LEMBAH MELINTANG	24.154	5,67	23.957	5,62	48.111	11,29
LINGKUANG AUA	19.896	4,67	18.979	4,45	38.875	9,12
AUA KUNIANG	10.526	2,47	10.144	2,38	20.670	4,85
AIA GADANG	6.483	1,52	6.313	1,48	12.796	3,00
KEC. PASAMAN	36.905	8,66	35.436	8,32	72.341	16,98
KAJAI	6.948	1,63	6.592	1,55	13.540	3,18
TALU	4.784	1,12	4.474	1,05	9.258	2,17
SINURUIK	4.129	0,97	4.017	0,94	8.146	1,91
KEC. TALAMAU	15.861	3,72	15.083	3,54	30.944	7,26
KINALI	34.057	7,99	32.195	7,56	66.252	15,55
KATIAGAN	1.942	0,46	1.788	0,42	3.730	0,88
KEC. KINALI	35.999	8,45	33.983	7,98	69.982	16,42
MUARO KIAWAI	5.342	1,25	5.017	1,18	10.359	2,43
RABI JONGGOR	6.954	1,63	6.839	1,61	13.793	3,24
KEC. GUNUNG TULEH	12.296	2,89	11.856	2,78	24.152	5,67

BATAHAN	9.487	2,23	9.167	2,15	18.654	4,38
DESA BARU	3.933	0,92	3.790	0,89	7.723	1,81
KEC. RANAH BATAHAN	13.420	3,15	12.957	3,04	26.377	6,19
PARIT	15.043	3,53	14.849	3,49	29.892	7,02
KEC. KOTO BALINGKA	15.043	3,53	14.849	3,49	29.892	7,02
SUNGAI AUA	19.192	4,50	18.134	4,26	37.326	8,76
KEC. SUNGAI AUR	19.192	4,50	18.134	4,26	37.326	8,76
KOTO BARU	17.400	4,08	16.595	3,89	33.995	7,98
KAPA	5.926	1,39	5.681	1,33	11.607	2,72
KEC. LUHAK NAN DUO	23.326	5,47	22.276	5,23	45.602	10,70
SASAK	8.075	1,90	7.657	1,80	15.732	3,69
KEC. SASAK RANAH PESISIR	8.075	1,90	7.657	1,80	15.732	3,69
KAB. PASAMAN BARAT	217.399	51,02	208.681	48,98	426.080	100

## 2. Penduduk Menurut Kelompok Umur dan Jenis Kelamin

### 2.1. Proporsi Penduduk Kabupaten Pasaman Barat menurut Kelompok Umur dan Jenis Kelamin

KELOMPOK UMUR	JENIS KELAMIN				PENDUDUK	
	LAKI-LAKI		PEREMPUAN			
	n(JIWA)	(%)	n(JIWA)	(%)	n(JIWA)	(%)
00-04	14.611	3,43	13.805	3,24	28.416	6,67
05-09	23.202	5,45	21.395	5,02	44.597	10,47
10-14	23.909	5,61	22.490	5,28	46.399	10,89
15-19	22.588	5,30	21.435	5,03	44.023	10,33
20-24	20.408	4,79	19.862	4,66	40.270	9,45
25-29	18.644	4,38	17.873	4,19	36.517	8,57
30-34	19.328	4,54	18.413	4,32	37.741	8,86
35-39	17.028	4,00	15.903	3,73	32.931	7,73
40-44	14.248	3,34	13.641	3,20	27.889	6,55
45-49	11.840	2,78	11.242	2,64	23.082	5,42
50-54	9.799	2,30	9.949	2,34	19.748	4,63
55-59	8.529	2,00	8.185	1,92	16.714	3,92
60-64	5.693	1,34	5.622	1,32	11.315	2,66
65-69	3.183	0,75	3.287	0,77	6.470	1,52
70-74	2.138	0,50	2.560	0,60	4.698	1,10
>=75	2.251	0,53	3.019	0,71	5.270	1,24
	217.399	51,02	208.681	48,98	426.080	100

2.2. Penduduk Kabupaten Pasaman Barat menurut Usia Muda (0-14), Produktif (15-64) dan Tua (>= 65)

NO.	USIA NON PRODUKTIF DAN PRODUKTIF	JENIS KELAMIN		PENDUDUK	PERSEN
		LAKT-LAKT	PEREMPUAN		
		n(JIWA)	n(JIWA)	n(JIWA)	(%)
1.	00-14 Tahun (Usia Muda/Non Produktif)	61.722	57.690	119.412	28.03
2.	15-64 Tahun (Usia Produktif)	148.105	142.125	290.230	68.12
3.	>=65 Tahun (Usia Tua/Non Produktif)	7.572	8.866	16.438	3.86
4.	JUMLAH	217.399	208.681	426.080	100

2.3. Penduduk Kecamatan menurut Usia Produktif (15-64 TAHUN) dan Persentase Rasio Produktif

KECAMATAN	USIA PRODUKTIF (15-64) TAHUN			PERSENTASE RASIO	
	LAKI-LAKI	PEREMPUAN	PENDUDUK	PERSEN	RASIO
	n(JIWA)	n(JIWA)	n(JIWA)		
SUNGAI BEREMAS	8.711	8.431	17.142	4,02	47,44
LEMBAH MELINTANG	16.177	15.944	32.121	7,54	46,71
PASAMAN	25.146	24.196	49.342	11,58	43,83
TALAMAU	11.121	10.393	21.514	5,05	38,81
KINALI	24.461	23.191	47.652	11,18	44,37
GUNUNG TULEH	8.363	8.011	16.374	3,84	43,53
RANAH BATAHAN	9.288	8.902	18.190	4,27	41,76
KOTO BALINGKA	10.195	10.091	20.286	4,76	44,56
SUNGAI AUR	12.952	12.172	25.124	5,90	45,48
LUHAK NAN DUO	15.984	15.413	31.397	7,37	42,17
SASAK RANAH PESISIR	5.707	5.381	11.088	2,60	38,74
KAB. PASAMAN BARAT	148.105	142.125	290.230	68,12	43,75

### 3. Penduduk Menurut Pendidikan Yang Ditamatkan

Penduduk Kabupaten Pasaman Barat menurut Pendidikan Ditamatkan dan Jenis Kelamin

NO.	PENDIDIKAN TERAKHIR	JENIS KELAMIN				PENDUDUK	
		LAKI-LAKI		PEREMPUAN			
		n(JIWA)	(%)	n(JIWA)	(%)	n(JIWA)	(%)
01.	TIDAK/BLM SEKOLAH	54.321	12,75	51.083	11,99	105.404	24,74
02.	BELUM TAMAT SD/SEDERAJAT	33.018	7,75	31.855	7,48	64.873	15,23
03.	TAMAT SD/SEDERAJAT	51.920	12,19	51.008	11,97	102.928	24,16
04.	SLTP/SEDERAJAT	36.223	8,50	33.862	7,95	70.085	16,45
05.	SLTA/SEDERAJAT	35.386	8,31	30.995	7,27	66.381	15,58
06.	DIPLOMA I/II	1.009	0,24	2.547	0,60	3.556	0,83
07.	AKADEMI/DIPLOMA III/ SARJANA MUDA	1.267	0,30	2.416	0,57	3.683	0,86
08.	DIPLOMA IV/STRATA I	4.060	0,95	4.805	1,13	8.865	2,08
09.	STRATA-II	192	0,05	110	0,03	302	0,07
10.	STRATA-III	3	0,00	0	0,00	3	0,00
11.	JUMLAH	217.399	51,02	208.681	48,98	426.080	100

4. Penduduk Menurut Kelompok Umur dan Pendidikan Yang Ditamatkan

4.1. Penduduk Usia 7 Sampai 16 Tahun Tidak/Belum Sekolah menurut Kecamatan dan Jenis Kelamin

KECAMATAN	USIA 7 SAMPAI 16 TAHUN TIDAK/BELUM SEKOLAH				PENDUDUK USIA 7-16 TAHUN	
	LAKI-LAKI		PEREMPUAN		n(JIWA)	(%)
	n(JIWA)	(%)	n(JIWA)	(%)		
SUNGAI BEREMAS	2.345	2,38	2.113	2,14	6.995	7,10
LEMBAH MELINTANG	4.046	4,10	3.817	3,87	11.978	12,15
PASAMAN	5.644	5,73	5.212	5,29	16.645	16,89
TALAMAU	2.026	2,06	1.872	1,90	6.318	6,41
KINALI	5.160	5,24	4.793	4,86	16.564	16,81
GUNUNG TULEH	1.785	1,81	1.632	1,66	5.261	5,34
RANAH BATAHAN	2.011	2,04	1.893	1,92	5.780	5,86
KOTO BALINGKA	2.537	2,57	2.327	2,36	7.385	7,49
SUNGAI AUR	3.209	3,26	2.798	2,84	9.139	9,27
LUHAK NAN DUO	3.391	3,44	3.070	3,11	9.321	9,46
SASAK RANAH PESISIR	1.140	1,16	1.066	1,08	3.179	3,23
<b>KAB. PASAMAN BARAT</b>	<b>33.294</b>	<b>33,78</b>	<b>30.593</b>	<b>31,04</b>	<b>98.565</b>	<b>100</b>

4.2. Penduduk Usia 7 Tahun Lebih menurut Pendidikan Ditamatkan dan Jenis Kelamin

PENDIDIKAN TERAKHIR		PENDUDUK USIA 7 TAHUN KE ATAS				TOTAL	
		LAKI-LAKI		PEREMPUAN			
NO.	PENDIDIKAN	n(JIWA)	(%)	n(JIWA)	(%)	n(JIWA)	(%)
01.	TIDAK/BLM SEKOLAH	30.937	8,13	29.196	7,67	60.133	15,79
02.	BELUM TAMAT SD/SEDERAJAT	32.984	8,66	31.817	8,36	64.801	17,02
03.	TAMAT SD/SEDERAJAT	51.920	13,64	51.010	13,40	102.930	27,03
04.	SLTP/SEDERAJAT	36.223	9,51	33.862	8,89	70.085	18,41
05.	SLTA/SEDERAJAT	35.386	9,29	30.994	8,14	66.380	17,43
06.	DIPLOMA I/II	1.009	0,27	2.547	0,67	3.556	0,93
07.	AKADEMI/DIPLOMA III/SARJANA MUDA	1.267	0,33	2.416	0,63	3.683	0,97
08.	DIPLOMA IV/STRATA I	4.060	1,07	4.804	1,26	8.864	2,33
09.	STRATA-II	192	0,05	110	0,03	302	0,08
10.	STRATA-III	3	0,00	0	0,00	3	0,00
	JUMLAH	193.981	50,95	186.756	49,05	380.737	100

4.3. Penduduk Tamat SLTP dan SLTA/Sederajat menurut Kelompok Umur dan Jenis Kelamin

KELOMPOK UMUR	JENIS PENDIDIKAN					
	SLTP/ SEDERAJAT			SLTA/ SEDERAJAT		
	LAKI-LAKI	PEREMPUAN	JUMLAH	LAKI-LAKI	PEREMPUAN	JUMLAH
10-14	17	23	40	0	0	0
15-19	4,528	5,115	9,643	474	661	1,135
20-24	6,838	6,484	13,322	5,756	7,293	13,049
25-29	4,595	4,477	9,072	6,627	6,166	12,793
30-34	5,026	4,739	9,765	5,528	4,848	10,376
35-39	4,261	3,957	8,218	4,724	3,874	8,598
40-44	3,545	3,223	6,768	3,925	3,026	6,951
45-49	2,253	1,955	4,208	3,257	2,109	5,366
50-54	1,619	1,448	3,067	1,710	1,091	2,801
55-59	1,254	1,049	2,303	938	682	1,620
60-64	850	581	1,431	675	435	1,110
65-69	343	263	606	321	179	500
70-74	240	180	420	242	135	377
>=75	167	113	280	164	81	245
<b>JUMLAH</b>	<b>35,536</b>	<b>33,607</b>	<b>69,143</b>	<b>34,341</b>	<b>30,580</b>	<b>64,921</b>

4.4. Penduduk Tamat Diploma I/II dan Akademi/Diploma III/Sarjana Muda serta Strata I menurut Kelompok Umur dan Jenis Kelamin

KELOMPOK UMUR	JENIS PENDIDIKAN								
	DIPLOMA I/II			AKADEMI/D3/SARMUD			DIPLOMA IV/STRATA I		
	LAKI-LAKI	PEREMPUAN	JUMLAH	LAKI-LAKI	PEREMPUAN	JUMLAH	LAKI-LAKI	PEREMPUAN	JUMLAH
20-24	19	53	72	25	109	134	38	125	163
25-29	145	413	558	222	724	946	635	1.194	1.829
30-34	276	893	1.169	303	671	974	865	1.249	2.114
35-39	144	421	565	221	399	620	650	792	1.442
40-44	74	213	287	144	186	330	525	517	1.042
45-49	97	165	262	105	138	243	504	460	964
50-54	97	161	258	101	107	208	483	311	794
55-59	65	121	186	62	49	111	228	112	340
60-64	47	65	112	41	10	51	84	28	112
65-69	26	31	57	20	14	34	24	8	32
70-74	14	8	22	12	7	19	14	5	19
>=75	5	3	8	11	2	13	10	4	14
<b>JUMLAH</b>	<b>1.009</b>	<b>2.547</b>	<b>3.556</b>	<b>1.267</b>	<b>2.416</b>	<b>3.683</b>	<b>4.060</b>	<b>4.805</b>	<b>8.865</b>

4.5. Penduduk Tamat Strata II dan Strata III menurut Kelompok Umur dan Jenis Kelamin

KELOMPOK UMUR	JENIS PENDIDIKAN					
	STRATA II			STRATA III		
	LAKI-LAKI	PEREMPUAN	JUMLAH	LAKI-LAKI	PEREMPUAN	JUMLAH
20-24	0	0	0	0	0	0
25-29	9	11	20	0	0	0
30-34	32	25	57	0	0	0
35-39	22	18	40	1	0	1
40-44	29	15	44	0	0	0
45-49	38	25	63	0	0	0
50-54	34	10	44	2	0	2
55-59	19	4	23	0	0	0
60-64	8	1	9	0	0	0
65-69	0	0	0	0	0	0
70-74	1	0	1	0	0	0
>=75	0	1	1	0	0	0
<b>JUMLAH</b>	<b>192</b>	<b>110</b>	<b>302</b>	<b>3</b>	<b>0</b>	<b>3</b>

## 5. Penduduk Menurut Pekerjaan

### Penduduk Kabupaten Pasaman Barat Menurut Jenis Pekerjaan dan Jenis Kelamin

JENIS PEKERJAAN	JENIS KELAMIN				PENDUDUK	
	LAKI-LAKI		PEREMPUAN		n(JIWA)	(%)
	n(JIWA)	(%)	n(JIWA)	(%)		
BELUM/TIDAK BEKERJA	60.675	14.2403	55.056	12.9215	115.731	27.1600
MENGURUS RUMAH TANGGA	0	0.0000	72.114	16.9250	72.114	16.9200
PELAJAR/MAHASISWA	47.963	11.2568	44.548	10.4553	92.511	21.7100
PENSIUNAN	662	0.1554	294	0.0690	956	0.2200
PEGAWAI NEGERI SIPIL (PNS)	2.309	0.5419	2.922	0.6858	5.231	1.2300
TENTARA NASIONAL INDONESIA (TNI)	201	0.0472	4	0.0009	205	0.0500
KEPOLISIAN RI (POLRI)	456	0.1070	9	0.0021	465	0.1100
PERDAGANGAN	1.759	0.4128	546	0.1281	2.305	0.5400
PETANI/PEKEBUN	54.835	12.8696	21.357	5.0124	76.192	17.8800
PETERNAK	45	0.0106	12	0.0028	57	0.0100
NELAYAN/PERIKANAN	4.734	1.1111	46	0.0108	4.780	1.1200
INDUSTRI	14	0.0033	3	0.0007	17	0.0000
KONSTRUKSI	46	0.0108	4	0.0009	50	0.0100
TRANSPORTASI	100	0.0235	0	0.0000	100	0.0200
KARYAWAN SWASTA	12.141	2.8495	2.725	0.6396	14.866	3.4900
KARYAWAN BUMN	614	0.1441	166	0.0390	780	0.1800
KARYAWAN BUMD	46	0.0108	17	0.0040	63	0.0100
KARYAWAN HONORER	820	0.1925	1.275	0.2992	2.095	0.4900
BURUH HARIAN LEPAS	1.077	0.2528	150	0.0352	1.227	0.2900
BURUH TANI/PERKEBUNAN	2.295	0.5386	650	0.1526	2.945	0.6900
BURUH NELAYAN/PERIKANAN	168	0.0394	7	0.0016	175	0.0400

BURUH PETERNAKAN	20	0.0047	5	0.0012	25	0.0100
PEMBANTU RUMAH TANGGA	3	0.0007	84	0.0197	87	0.0200
TUKANG CUKUR	24	0.0056	0	0.0000	24	0.0100
TUKANG LISTRIK	28	0.0066	0	0.0000	28	0.0100
TUKANG BATU	163	0.0383	0	0.0000	163	0.0400
TUKANG KAYU	356	0.0836	2	0.0005	358	0.0800
TUKANG SOL SEPATU	1	0.0002	0	0.0000	1	0.0000
TUKANG LAS/PANDAI BESI	67	0.0157	0	0.0000	67	0.0200
TUKANG JAHIT	71	0.0167	71	0.0167	142	0.0300
TUKANG GIGI	4	0.0009	1	0.0002	5	0.0000
PENATA RIAS	0	0.0000	12	0.0028	12	0.0000
PENATA BUSANA	0	0.0000	1	0.0002	1	0.0000
PENATA RAMBUT	18	0.0042	7	0.0016	25	0.0100
MEKANIK	210	0.0493	0	0.0000	210	0.0500
SENIMAN	11	0.0026	0	0.0000	11	0.0000
TABIB	4	0.0009	0	0.0000	4	0.0000
IMAM MASJID	14	0.0033	0	0.0000	14	0.0000
PASTOR	1	0.0002	0	0.0000	1	0.0000
WARTAWAN	25	0.0059	2	0.0005	27	0.0100
USTADZ/MUBALIGH	43	0.0101	0	0.0000	43	0.0100
JURU MASAK	1	0.0002	7	0.0016	8	0.0000
BUPATI	1	0.0002	0	0.0000	1	0.0000
WAKIL BUPATI	1	0.0002	0	0.0000	1	0.0000
ANGGOTA DPRD PROP.	1	0.0002	0	0.0000	1	0.0000
ANGGOTA DPRD KAB./KOTA	27	0.0063	2	0.0005	29	0.0100
DOSEN	20	0.0047	20	0.0047	40	0.0100
GURU	586	0.1375	1.850	0.4342	2.436	0.5700

PENGACARA	4	0.0009	2	0.0005	6	0.0000
NOTARIS	3	0.0007	3	0.0007	6	0.0000
ARSITEK	7	0.0016	2	0.0005	9	0.0000
KONSULTAN	13	0.0031	1	0.0002	14	0.0000
DOKTER	24	0.0056	34	0.0080	58	0.0100
BIDAN	0	0.0000	418	0.0981	418	0.1000
PERAWAT	28	0.0066	208	0.0488	236	0.0600
APOTEKER	4	0.0009	13	0.0031	17	0.0000
PSIKIATER/PSIKOLOG	1	0.0002	0	0.0000	1	0.0000
PELAUT	15	0.0035	0	0.0000	15	0.0000
SOPIR	1.061	0.2490	5	0.0012	1.066	0.2500
PEDAGANG	1.563	0,3668	521	0,1223	2.084	0,4900
PERANGKAT DESA	27	0.0063	3	0.0007	30	0.0100
KEPALA DESA	17	0,0040	1	0.0002	18	0,0000
BIARAWAN/BIARAWATI	0	0.0000	2	0.0005	2	0.0000
WIRASWASTA	21.905	5,1411	3.464	0,8130	25.369	5,9500
PEKERJAAN LAINNYA	67	0.0157	35	0.0082	102	0.0200
JUMLAH	217.399	51,0230	208.681	48,9770	426.080	100

## 6. Penduduk Menurut Agama

### Penduduk Kecamatan menurut Agama

KECAMATAN	AGAMA							PENDUDUK	
	Islam	Kristen	Katholik	Hindu	Budha	Konghuchu	Kepercayaan		
	(Jiwa)	(Jiwa)	(Jiwa)	(Jiwa)	(Jiwa)	(Jiwa)	(Jiwa)	(Jiwa)	(%)
SUNGAI BEREMAS	25.353	240	28	0	0	0	0	25.621	6,01
LEMBAH MELINTANG	48.039	71	0	0	0	0	1	48.111	11,29
PASAMAN	71.019	1.136	159	3	5	0	19	72.341	16,98
TALAMAU	30.935	3	6	0	0	0	0	30.944	7,26
KINALI	67.682	1.499	795	1	0	0	5	69.982	16,42
GUNUNG TULEH	24.117	35	0	0	0	0	0	24.152	5,67
RANAH BATAHAN	26.357	20	0	0	0	0	0	26.377	6,19
KOTO BALINGKA	29.640	238	14	0	0	0	0	29.892	7,02
SUNGAI AUR	35.130	2.008	186	0	2	0	0	37.326	8,76
LUHAK NAN DUO	42.330	1.578	1.692	0	2	0	0	45.602	10,70
SASAK RANAH PESISIR	15.372	357	3	0	0	0	0	15.732	3,69
<b>KAB. PASAMAN BARAT</b>	<b>415.974</b>	<b>7.185</b>	<b>2.883</b>	<b>4</b>	<b>9</b>	<b>0</b>	<b>25</b>	<b>426.080</b>	<b>100</b>

## 7. Penduduk Menurut Status Perkawinan

### Penduduk Kecamatan menurut Status Perkawinan

KECAMATAN	STATUS PERKAWINAN				PENDUDUK	
	BELUM KAWIN	KAWIN	CERAI HIDUP	CERAI MATI		
	(Jiwa)	(Jiwa)	(Jiwa)	(Jiwa)	(Jiwa)	(%)
SUNGAIBEREMAS	14.514	10.208	175	724	25.621	6,01
LEMBAH MELINTANG	27.688	18.181	489	1.753	48.111	11,29
PASAMAN	36.834	32.411	807	2.289	72.341	16,98
TALAMAU	16.130	12.918	314	1.582	30.944	7,26
KINALI	35.861	31.748	471	1.902	69.982	16,42
GUNUNGTULEH	12.974	9.774	258	1.146	24.152	5,67
RANAH BATAHAN	14.140	10.959	238	1.040	26.377	6,19
KOTO BALINGKA	16.499	12.053	286	1.054	29.892	7,02
SUNGAIAUR	20.487	15.158	361	1.320	37.326	8,76
LUHAK NAN DUO	22.882	20.778	391	1.551	45.602	10,70
SASAK RANAH PESISIR	8.179	6.856	144	553	15.732	3,69
<b>KAB. PASAMAN BARAT</b>	<b>226.188</b>	<b>181.044</b>	<b>3.934</b>	<b>14.914</b>	<b>426.080</b>	<b>100</b>

8. Penduduk Menurut Jenis Kecacatan  
Penduduk Kecamatan Menurut Jenis Kecacatan

KECAMATAN	PENYANDANG CACAT						TOTAL	
	Fisik	Netra/ Buta	Rungu/ Wicara	Mental/ Jiwa	Fisik & Mental	Lainnya	(Jiwa)	(%)
	(Jiwa)	(Jiwa)	(Jiwa)	(Jiwa)	(Jiwa)	(Jiwa)	(Jiwa)	(%)
SUNGAI BEREMAS	2	2	2	2	1	1	10	0,0023
LEMBAH MELINTANG	5	4	4	6	2	4	25	0,0059
PASAMAN	9	3	8	7	3	3	33	0,0077
TALAMAU	8	7	7	14	7	4	47	0,0110
KINALI	6	2	3	9	3	2	25	0,0059
GUNUNG TULEH	2	1	4	5	0	2	14	0,0033
RANAH BATAHAN	3	4	3	0	1	4	15	0,0035
KOTO BALINGKA	2	1	2	4	3	7	19	0,0045
SUNGAI AUR	4	2	2	4	0	3	15	0,0035
LUHAK NAN DUO	4	1	2	5	8	4	24	0,0056
SASAK RANAH PESISIR	3	1	2	6	0	1	13	0,0031
<b>KAB. PASAMAN BARAT</b>	<b>48</b>	<b>28</b>	<b>39</b>	<b>62</b>	<b>28</b>	<b>35</b>	<b>240</b>	<b>0,0563</b>

## B. KUANTITAS KELUARGA

### 1. Penduduk Menurut Keanggotaan Keluarga

#### 1.1. Penduduk Kecamatan menurut Status Hubungan dalam Keluarga

KECAMATAN	STATUS HUBUNGAN DALAM KELUARGA											JUMLAH PENDUDUK
	Kep. Keluarga	Suami	Istri	Anak	Menantu	Cucu	Orangtua	Mertua	Famili Lain	Pembantu	Lainnya	
	(Jiwa)	(Jiwa)	(Jiwa)	(Jiwa)	(Jiwa)	(Jiwa)	(Jiwa)	(Jiwa)	(Jiwa)	(Jiwa)	(Jiwa)	
SUNGAI BEREMAS	6.065	0	5.008	14.217	2	52	36	21	203	0	17	25.621
LEMBAH MELINTANG	11.338	1	8.838	27.197	2	132	159	76	357	2	9	48.111
PASAMAN	18.914	2	15.737	35.649	7	226	308	393	1.073	4	28	72.341
TALAMAU	7.861	1	6.259	15.377	8	174	174	347	703	2	38	30.944
KINALI	17.985	0	15.482	34.964	9	137	265	231	868	4	37	69.982
GUNUNG TULEH	6.160	0	4.733	12.682	3	83	140	108	233	2	8	24.152
RANAH BATAHAN	6.835	2	5.301	13.850	3	57	94	34	186	1	14	26.377
KOTO BALINGKA	7.431	4	5.772	16.170	2	73	65	85	252	9	29	29.892
SUNGAI AUR	9.564	2	7.242	19.878	9	82	116	63	361	1	8	37.326
LUHAK NAN DUO	12.171	0	10.077	22.274	3	133	207	194	535	2	6	45.602
SASAK RANAH PESISIR	4.107	0	3.291	7.941	0	36	41	83	219	11	3	15.732
<b>KAB. PASAMAN BARAT</b>	<b>108.431</b>	<b>12</b>	<b>87.740</b>	<b>220.199</b>	<b>48</b>	<b>1.185</b>	<b>1.605</b>	<b>1.635</b>	<b>4.990</b>	<b>38</b>	<b>197</b>	<b>426.080</b>

1.2. Penduduk dan Kepala Keluarga serta Rata-Rata Jumlah Anggota Keluarga Menurut Kecamatan

KECAMATAN	PENDUDUK		KEPALA KELUARGA		RATA-RATA ANGGOTA KK
	n(JIWA)	(%)	n(JIWA)	(%)	n(JIWA)
SUNGAI BEREMAS	25.621	6,01	6.065	5,59	4,22
LEMBAH MELINTANG	48.111	11,29	11.338	10,46	4,24
PASAMAN	72.341	16,98	18.914	17,44	3,82
TALAMAU	30.944	7,26	7.861	7,25	3,94
KINALI	69.982	16,42	17.985	16,59	3,89
GUNUNG TULEH	24.152	5,67	6.160	5,68	3,92
RANAH BATAHAN	26.377	6,19	6.835	6,30	3,86
KOTO BALINGKA	29.892	7,02	7.431	6,85	4,02
SUNGAI AUR	37.326	8,76	9.564	8,82	3,90
LUHAK NAN DUO	45.602	10,70	12.171	11,22	3,75
SASAK RANAH PESISIR	15.732	3,69	4.107	3,79	3,83
<b>KAB. PASAMAN BARAT</b>	<b>426.080</b>	<b>100</b>	<b>108.431</b>	<b>100</b>	<b>3,93</b>

## 2. Penduduk Menurut Kepala Keluarga

### 2.1. Kepala Keluarga Kabupaten Pasaman Barat Menurut Status Perkawinan dan Jenis Kelamin

NOMOR	STATUS PERKAWINAN	LAKI-LAKI		PEREMPUAN		KEPALA KELUARGA	
		n(JIWA)	(%)	n(JIWA)	(%)	n(JIWA)	(%)
1.	BELUM KAWIN	838	0,77	370	0,34	1.208	1,11
2.	KAWIN	90.871	83,81	1.512	1,39	92.383	85,20
3.	CERAI HIDUP	535	0,49	2.718	2,51	3.253	3,00
4.	CERAI MATI	1.519	1,40	10.068	9,29	11.587	10,69
.	JUMLAH	93.763	86,47	14.668	13,53	108.431	100

### 2.2. Proporsi Kepala Keluarga Kecamatan menurut Jenis Kelamin

KECAMATAN	LAKI-LAKI		PEREMPUAN		KEPALA KELUARGA	
	n(JIWA)	(%)	n(JIWA)	(%)	n(JIWA)	(%)
SUNGAI BEREMAS	5.227	4,82	838	0,77	6.065	5,59
LEMBAH MELINTANG	9.400	8,67	1.938	1,79	11.338	10,46
PASAMAN	16.682	15,38	2.232	2,06	18.914	17,44
TALAMAU	6.720	6,20	1.141	1,05	7.861	7,25
KINALI	16.158	14,90	1.827	1,68	17.985	16,59
GUNUNG TULEH	5.127	4,73	1.033	0,95	6.160	5,68
RANAH BATAHAN	5.768	5,32	1.067	0,98	6.835	6,30
KOTO BALINGKA	6.252	5,77	1.179	1,09	7.431	6,85
SUNGAI AUR	8.091	7,46	1.473	1,36	9.564	8,82
LUHAK NAN DUO	10.750	9,91	1.421	1,31	12.171	11,22
SASAK RANAH PESISIR	3.588	3,31	519	0,48	4.107	3,79
KAB. PASAMAN BARAT	93.763	86,47	14.668	13,53	108.431	100

3. Penduduk Menurut Kepala Keluarga, Pendidikan, dan Pekerjaan

3.1. Kepala Keluarga Kabupaten Pasaman Barat menurut Pendidikan Ditamatkan dan Jenis Kelamin

NO.	PENDIDIKAN TERAKHIR	JENIS KELAMIN				KEPALA KELUARGA	
		LAKI-LAKI		PEREMPUAN		n(JIWA)	(%)
		n(JIWA)	(%)	n(JIWA)	(%)		
1.	TIDAK/BLM SEKOLAH	2.051	1,89	1.241	1,14	3.292	3,04
2.	BELUM TAMAT SD/SEDERAJAT	4.458	4,11	1.645	1,52	6.103	5,63
3.	TAMAT SD/SEDERAJAT	35.950	33,15	7.548	6,96	43.498	40,12
4.	SLTP/SEDERAJAT	21.571	19,89	2.101	1,94	23.672	21,83
5.	SLTA/SEDERAJAT	24.371	22,48	1.735	1,60	26.106	24,08
6.	DIPLOMA I/II	810	0,75	145	0,13	955	0,88
7.	AKADEMI/DIPLOMA III/SARJANA	1.010	0,93	68	0,06	1.078	0,99
8.	DIPLOMA IV/STRATA I	3.365	3,10	177	0,16	3.542	3,27
9.	STRATA-II	174	0,16	6	0,01	180	0,17
10.	STRATA-III	3	0,00	2	0,00	5	0,00
.	JUMLAH	93.763	86,47	14.668	13,53	108.431	100

### 3.2. Kepala Keluarga Kabupaten Pasaman Barat menurut Jenis Pekerjaan dan Jenis Kelamin

JENIS PEKERJAAN	JENS KELAMIN				KEPALA KELUARGA	
	LAKI-LAKI		PEREMPUAN		n(JIWA)	(%)
	n(JIWA)	(%)	n(JIWA)	(%)		
BELUM/TIDAK BEKERJA	407	0,38	395	0,36	802	0,74
MENGURUS RUMAH TANGGA	0	0,00	5.876	5,42	5.876	5,42
PELAJAR/MAHASISWA	118	0,11	57	0,05	175	0,16
PENSIUNAN	642	0,59	113	0,10	755	0,70
PEGAWAI NEGERI SIPIL (PNS)	2.235	2,06	234	0,22	2.469	2,28
TENTARA NASIONAL INDONESIA (TNI)	168	0,15	1	0,00	169	0,16
KEPOLISIAN RI (POLRI)	414	0,38	0	0,00	414	0,38
PERDAGANGAN	1.572	1,45	164	0,15	1.736	1,60
PETANI/PEKEBUN	48.626	44,85	6.708	6,19	55.334	51,03
PETERNAK	28	0,03	1	0,00	29	0,03
NELAYAN/PERIKANAN	4.074	3,76	13	0,01	4.087	3,77
INDUSTRI	11	0,01	1	0,00	12	0,01
KONSTRUKSI	39	0,04	0	0,00	39	0,04
TRANSPORTASI	84	0,08	0	0,00	84	0,08
KARYAWAN SWASTA	10.143	9,35	207	0,19	10.350	9,55
KARYAWAN BUMN	594	0,55	13	0,01	607	0,56
KARYAWAN BUMD	41	0,04	1	0,00	42	0,04
KARYAWAN HONORER	682	0,63	36	0,03	718	0,66
BURUH HARIAN LEPAS	719	0,66	37	0,03	756	0,70
BURUH TANI/PERKEBUNAN	2.003	1,85	187	0,17	2.190	2,02
BURUH NELAYAN/PERIKANAN	125	0,12	3	0,00	128	0,12

BURUH PETERNAKAN	18	0,02	0	0,00	18	0,02
PEMBANTU RUMAH TANGGA	1	0,00	10	0,01	11	0,01
TUKANG CUKUR	23	0,02	0	0,00	23	0,02
TUKANG LISTRIK	25	0,02	0	0,00	25	0,02
TUKANG BATU	143	0,13	0	0,00	143	0,13
TUKANG KAYU	304	0,28	1	0,00	305	0,28
TUKANG SOL SEPATU	1	0,00	0	0,00	1	0,00
TUKANG LAS/PANDAI BESI	57	0,05	0	0,00	57	0,05
TUKANG JAHIT	62	0,06	14	0,01	76	0,07
TUKANG GIGI	4	0,00	0	0,00	4	0,00
PENATA RIAS	0	0,00	1	0,00	1	0,00
PENATA BUSANA	0	0,00	1	0,00	1	0,00
PENATA RAMBUT	14	0,01	1	0,00	15	0,01
MEKANIK	169	0,16	0	0,00	169	0,16
SENIMAN	9	0,01	0	0,00	9	0,01
TABIB	4	0,00	0	0,00	4	0,00
IMAM MASJID	14	0,01	0	0,00	14	0,01
PASTOR	1	0,00	0	0,00	1	0,00
WARTAWAN	24	0,02	1	0,00	25	0,02
USTADZ/MUBALIGH	41	0,04	0	0,00	41	0,04
BUPATI	1	0,00	0	0,00	1	0,00
WAKIL BUPATI	1	0,00	0	0,00	1	0,00
ANGGOTA DPRD PROP.	1	0,00	0	0,00	1	0,00
ANGGOTA DPRD KAB./KOTA	27	0,02	0	0,00	27	0,02
DOSEN	17	0,02	1	0,00	18	0,02
GURU	533	0,49	88	0,08	621	0,57

PENGACARA	3	0,00	0	0,00	3	0,00
NOTARIS	3	0,00	0	0,00	3	0,00
ARSITEK	6	0,01	0	0,00	6	0,01
KONSULTAN	13	0,01	0	0,00	13	0,01
DOKTER	17	0,02	1	0,00	18	0,02
BIDAN	0	0,00	7	0,01	7	0,01
PERAWAT	22	0,02	8	0,01	30	0,03
APOTEKER	4	0,00	0	0,00	4	0,00
PSIKIATER/PSIKOLOG	1	0,00	0	0,00	1	0,00
PELAUT	15	0,01	0	0,00	15	0,01
SOPIR	964	0,89	1	0,00	965	0,89
PEDAGANG	1.439	1,33	137	0,13	1.576	1,45
PERANGKAT DESA	25	0,02	0	0,00	25	0,02
KEPALA DESA	17	0,02	0	0,00	17	0,02
BIARAWAN/BIARAWATI	0	0,00	1	0,00	1	0,00
WIRASWASTA	16.973	15,65	343	0,32	17.316	15,97
PEKERJAAN LAINNYA	42	0,04	5	0,00	47	0,04
<b>JUMLAH</b>	<b>93.763</b>	<b>86,47</b>	<b>14.668</b>	<b>13,53</b>	<b>108.431</b>	<b>100</b>

### C. KEPEMILIKAN DOKUMEN

#### 1. Kartu Keluarga

Proporsi Penduduk Kecamatan menurut Kepemilikan Kartu Keluarga

KECAMATAN	KEPEMILIKAN KARTU KELUARGA (KK)				KELUARGA	
	SUDAH CETAK KK		BELUM CETAK KK		n(Klrg)	(%)
	n(Klrg)	(%)	n(Klrg)	(%)		
SUNGAI BEREMAS	5.724	5,28	341	0,31	6.065	5,59
LEMBAH MELINTANG	10.308	9,51	1.030	0,95	11.338	10,46
PASAMAN	18.355	16,93	559	0,52	18.914	17,44
TALAMAU	7.186	6,63	675	0,62	7.861	7,25
KINALI	16.980	15,66	1.005	0,93	17.985	16,59
GUNUNG TULEH	5.487	5,06	673	0,62	6.160	5,68
RANAH BATAHAN	5.792	5,34	1.043	0,96	6.835	6,30
KOTO BALINGKA	6.159	5,68	1.272	1,17	7.431	6,85
SUNGAI AUR	8.060	7,43	1.504	1,39	9.564	8,82
LUHAK NAN DUO	11.398	10,51	773	0,71	12.171	11,22
SASAK RANAH PESISIR	3.817	3,52	290	0,27	4.107	3,79
<b>KAB. PASAMAN BARAT</b>	<b>99.266</b>	<b>91,55</b>	<b>9.165</b>	<b>8,45</b>	<b>108.431</b>	<b>100</b>

## 2. Kartu Tanda Penduduk

Proporsi Penduduk Kecamatan menurut Kepemilikan dan Wajib KTP

KECAMATAN	Penduduk Wajib KTP	Kepemilikan KTP-el	Persentase kepemilikan KTP-el
SUNGAI BEREMAS	19.203	14.744	5,16
LEMBAH MELINTANG	33.614	26.428	9,24
PASAMAN	54.283	41.211	14,42
TALAMAU	20.289	16.708	5,84
KINALI	44.882	34.610	12,11
GUNUNG TULEH	15.593	13.981	4,89
RANAH BATAHAN	17.313	14.998	5,25
KOTO BALINGKA	18.506	16.112	5,64
SUNGAI AUR	22.193	15.892	5,56
LUHAK NAN DUO	29.512	27.173	9,51
SASAK RANAH PESISIR	10.489	8.726	3,05
<b>KAB. PASAMAN BARAT</b>	<b>285.877</b>	<b>230.583</b>	<b>80,66</b>

### 3. Akta Kelahiran

#### Proporsi Penduduk Kecamatan Menurut Kepemilikan Akta Kelahiran dan Jenis Kelamin

KECAMATAN	KEPEMILIKAN AKTA KELAHIRAN								JUMLAH PENDUDUK		PERSENTASE	
	ADA				BELUM				LK	PR	PEMILIK AKTA KELAHIRAN	PERSEN
	LK		PR		LK		PR					
	n	%	n	%	n	%	n	%	n	%		
SUNGAI BEREMAS	3.045	0,71	2.663	0,63	10.083	2,37	9.830	2,31	13.128	12.493	5.708	1,34
LEMBAH MELINTANG	4.921	1,15	4.572	1,07	19.233	4,51	19.385	4,55	24.154	23.957	9.493	2,23
PASAMAN	7.614	1,79	6.075	1,43	29.291	6,87	29.361	6,89	36.905	35.436	13.689	3,21
TALAMAU	3.035	0,71	2.678	0,63	12.826	3,01	12.405	2,91	15.861	15.083	5.713	1,34
KINALI	7.940	1,86	5.808	1,36	28.059	6,59	28.175	6,61	35.999	33.983	13.748	3,23
GUNUNG TULEH	2.915	0,68	2.370	0,56	9.381	2,20	9.486	2,23	12.296	11.856	5.285	1,24
RANAH BATAHAN	2.156	0,51	1.855	0,44	11.264	2,64	11.102	2,61	13.420	12.957	4.011	0,94
KOTO BALINGKA	2.911	0,68	2.585	0,61	12.132	2,85	12.264	2,88	15.043	14.849	5.496	1,29
SUNGAI AUR	3.435	0,81	2.836	0,67	15.757	3,70	15.298	3,59	19.192	18.134	6.271	1,47
LUHAK NAN DUO	5.442	1,28	4.344	1,02	17.884	4,20	17.932	4,21	23.326	22.276	9.786	2,30
SASAK RANAH PESISIR	1.593	0,37	1.239	0,29	6.482	1,52	6.418	1,51	8.075	7.657	2.832	0,66
<b>KAB. PASAMAN BARAT</b>	<b>45.007</b>	<b>10,56</b>	<b>37.025</b>	<b>8,69</b>	<b>172.392</b>	<b>40,46</b>	<b>171.656</b>	<b>40,29</b>	<b>217.399</b>	<b>208.681</b>	<b>82.032</b>	<b>19,25</b>

4. Akta Perkawinan/Surat Nikah

4.1. Proporsi Penduduk Kabupaten Pasaman Barat Menurut Kepemilikan Akta Perkawinan/Surat Nikah

KECAMATAN	KEPEMILIKAN AKTA PERKAWINAN								PENDUDUK STATUS KAWIN		PERSENTASE	
	ADA				BELUM				LAKI-LAKI	PEREMPUAN	PENDUDUK BERSTATUS KAWIN	PERSEN KEPEMILIKAN AKTA KAWIN / BUKU NIKAH
	LAK-LAKI		PEREMPUAN		LAK-LAKI		PEREMPUAN					
	n(JIWA)	%	n(JIWA)	%	n(JIWA)	%	n(JIWA)	%	n(JIWA)	n(JIWA)	n(JIWA)	%
SUNGAI BEREMAS	790	0,44	704	0,39	4.305	2,38	4.409	2,44	5.095	5.113	10.208	0,83
LEMBAH MELINTANG	963	0,53	830	0,46	8.158	4,51	8.230	4,55	9.121	9.060	18.181	0,99
PASAMAN	1.924	1,06	1.625	0,90	14.444	7,98	14.418	7,96	16.368	16.043	32.411	1,96
TALAMAU	1.095	0,60	991	0,55	5.416	2,99	5.416	2,99	6.511	6.407	12.918	1,15
KINALI	2.019	1,12	1.777	0,98	13.930	7,69	14.022	7,75	15.949	15.799	31.748	2,10
GUNUNG TULEH	801	0,44	683	0,38	4.120	2,28	4.170	2,30	4.921	4.853	9.774	0,82
RANAH BATAHAN	610	0,34	540	0,30	4.916	2,72	4.893	2,70	5.526	5.433	10.959	0,64
KOTO BALINGKA	907	0,50	813	0,45	5.163	2,85	5.170	2,86	6.070	5.983	12.053	0,95
SUNGAI AUR	941	0,52	826	0,46	6.730	3,72	6.661	3,68	7.671	7.487	15.158	0,98
LUHAK NAN DUO	2.061	1,14	1.872	1,03	8.487	4,69	8.358	4,62	10.548	10.230	20.778	2,17
SASAK RANAH PESISIR	418	0,23	381	0,21	3.079	1,70	2.978	1,64	3.497	3.359	6.856	0,44
<b>KAB. PASAMAN BARAT</b>	<b>12.529</b>	<b>6,92</b>	<b>11.042</b>	<b>6,10</b>	<b>78.748</b>	<b>43,50</b>	<b>78.725</b>	<b>43,48</b>	<b>91.277</b>	<b>89.767</b>	<b>181.044</b>	<b>13,02</b>

4.2. Proporsi Penduduk Kabupaten Pasaman Barat Menurut Kepemilikan Akta Perkawinan/Surat Nikah, Kelompok Umur, dan Jenis Kelamin

KELOMPOK UMUR	KEPEMILIKAN AKTA PERKAWINAN								PENDUDUK STATUS KAWIN		PERSENTASE	
	ADA				BELUM				LAKI-LAKI	PEREMPUAN	PENDUDUK BERSTATUS KAWIN	PERSEN KEPEMILIKAN AKTA KAWIN/ BUKU NIKAH
	LAK-LAKI		PEREMPUAN		LAK-LAKI		PEREMPUAN					
UMUR	n	%	n	%	n	%	n	%	n	n	n(JIWA)	%
15-19	17	0,01	233	0,13	6	0,00	60	0,03	23	296	319	0,14
20-24	920	0,51	2.464	1,36	256	0,14	2.380	1,31	1.177	4.853	6.030	1,87
25-29	3.316	1,83	3.258	1,80	3.666	2,02	8.798	4,86	6.984	12.062	19.046	3,63
30-34	3.356	1,85	2.029	1,12	10.587	5,85	14.000	7,73	13.944	16.029	29.973	2,97
35-39	1.859	1,03	1.198	0,66	13.229	7,31	13.370	7,38	15.089	14.569	29.658	1,69
40-44	1.103	0,61	791	0,44	12.267	6,78	11.550	6,38	13.371	12.341	25.712	1,05
45-49	758	0,42	460	0,25	10.602	5,86	9.313	5,14	11.360	9.775	21.135	0,67
50-54	503	0,28	307	0,17	8.872	4,90	7.661	4,23	9.375	7.968	17.343	0,45
55-59	348	0,19	180	0,10	7.740	4,28	5.639	3,11	8.088	5.819	13.907	0,29
60-64	192	0,11	70	0,04	5.136	2,84	3.200	1,77	5.328	3.270	8.598	0,14
65-69	69	0,04	29	0,02	2.834	1,57	1.424	0,79	2.903	1.453	4.356	0,05
70-74	53	0,03	18	0,01	1.836	1,01	817	0,45	1.889	835	2.724	0,04
75>+	35	0,02	5	0,00	1.711	0,95	492	0,27	1.746	497	2.243	0,02
<b>JUMLAH</b>	<b>12.529</b>	<b>6,92</b>	<b>11.042</b>	<b>6,10</b>	<b>78.742</b>	<b>43,49</b>	<b>78.704</b>	<b>43,47</b>	<b>91.277</b>	<b>89.767</b>	<b>181.044</b>	<b>13,02</b>

5. Akta Perceraian/Surat Cerai

Proporsi Penduduk Kecamatan Menurut Kepemilikan Akta Perceraian/Surat Cerai dan Jenis Kelamin

KECAMATAN	KEPEMILIKAN AKTA PERCERAIAN								PENDUDUK STATUS CERAI HIDUP		PERSENTASE	
	ADA				BELUM				LAKI-LAKI	PEREMPUAN	PENDUDUK BERSTATUS CERAI HIDUP	PERSEN KEPEMILIKAN AKTA SURAT / CERAI
	LAK-LAKI		PEREMPUAN		LAKI-LAKI		PEREMPUAN					
	n(JIWA)	%	n(JIWA)	%	n(JIWA)	%	n(JIWA)	%	n(JIWA)	n(JIWA)	n(JIWA)	%
SUNGAI	18	0,46	38	0,97	29	0,74	133	3,38	47	171	218	1,25
LEMBAH MELINTANG	14	0,36	106	2,69	81	2,06	334	8,49	95	440	535	2,69
PASAMAN	41	1,04	199	5,06	150	3,81	583	14,82	191	782	973	5,38
TALAMAU	25	0,64	45	1,14	56	1,42	219	5,57	81	264	345	1,57
KINALI	27	0,69	145	3,69	106	2,69	290	7,37	133	435	568	3,85
GUNUNG TULEH	19	0,48	54	1,37	53	1,35	146	3,71	72	200	272	1,63
RANAH BATAHAN	16	0,41	37	0,94	43	1,09	152	3,86	59	189	248	1,19
KOTO BALINGKA	10	0,25	51	1,30	56	1,42	201	5,11	66	252	318	1,37
SUNGAI AUR	20	0,51	76	1,93	75	1,91	251	6,38	95	327	422	2,15
LUHAK NAN DUO	32	0,81	107	2,72	47	1,19	225	5,72	79	332	411	3,11
SASAK RANAH PESISIR	2	0,05	40	1,02	22	0,56	91	2,31	24	131	155	0,94
KAB. PASAMAN BARAT	224	5,69	898	22,83	718	18,25	2.625	66,73	942	3.523	4.465	25,13

#### D. MOBILITAS PENDUDUK

##### 1. Rekapitulasi Migrasi Keluar Antar Propinsi Berdasarkan Kecamatan Asal

KLASIFIKASI PINDAH ANTAR PROPINSI				
NO.	KECAMATAN	LAKI-LAKI	PEREMPUAN	JUMLAH
		n(JIWA)	n(JIWA)	
1	SUNGAI BEREMAS	64	63	127
2	LEMBAH MELINTANG	52	57	109
3	PASAMAN	69	60	129
4	TALAMAU	41	41	82
5	KINALI	86	76	162
6	GUNUNG TULEH	28	22	50
7	RANAH BATAHAN	25	19	44
8	KOTO BALINGKA	33	29	62
9	SUNGAI AUR	44	42	86
10	LUHAK NAN DUO	82	73	155
11	SASAK RANAH PESISIR	26	17	43
KAB. PASAMAN BARAT		550	499	1.049

2. Rekapitulasi Migrasi Keluar Antar Kabupaten/Kota Berdasarkan Kecamatan Asal

KLASIFIKASI PINDAH ANTAR KABUPATEN / KOTA				
NO.	KECAMATAN	LAKI-LAKI	PEREMPUAN	JUMLAH
		n(JIWA)	n(JIWA)	
1	SUNGAI BEREMAS	25	28	53
2	LEMBAH MELINTANG	18	21	39
3	PASAMAN	56	54	110
4	TALAMAU	58	38	96
5	KINALI	82	53	135
6	GUNUNG TULEH	14	23	37
7	RANAH BATAHAN	9	12	21
8	KOTO BALINGKA	8	8	16
9	SUNGAI AUR	22	20	42
10	LUHAK NAN DUO	58	56	114
11	SASAK RANAH PESISIR	11	8	19
KAB. PASAMAN BARAT		361	321	682

3. Rekapitulasi Migrasi Masuk Antar Propinsi Berdasarkan Kecamatan Tujuan

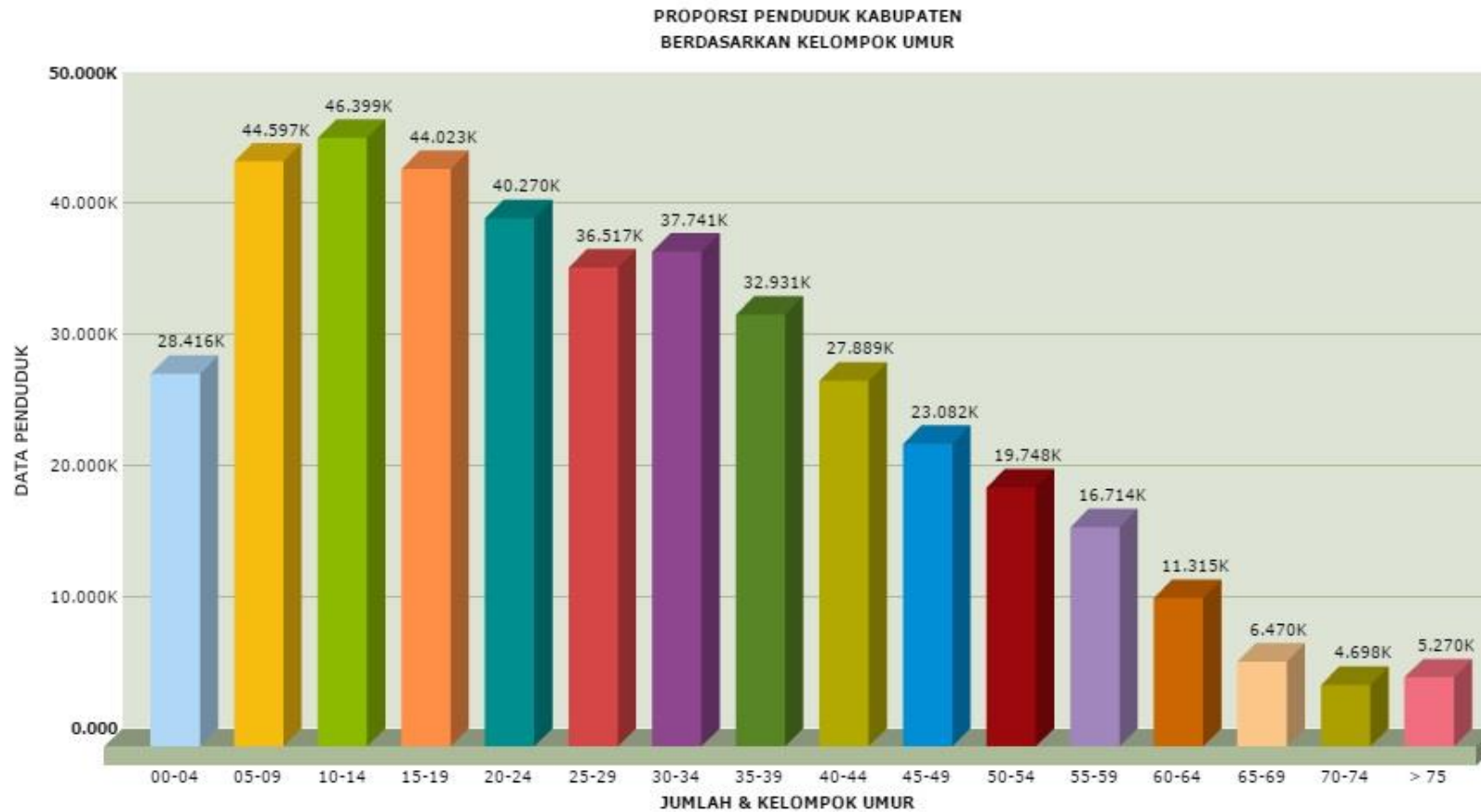
KLASIFIKASI DATANG ANTAR PROPINSI				
NO.	KECAMATAN	LAKI-LAKI	PEREMPUAN	JUMLAH
		n(JIWA)	n(JIWA)	
1	SUNGAI BEREMAS	301	254	555
2	LEMBAH MELINTANG	33	32	65
3	PASAMAN	202	217	419
4	TALAMAU	87	68	155
5	KINALI	157	160	317
6	GUNUNG TULEH	11	14	25
7	RANAH BATAHAN	98	117	215
8	KOTO BALINGKA	19	29	48
9	SUNGAI AUR	101	85	186
10	LUHAK NAN DUO	99	89	188
11	SASAK RANAH PESISIR	26	22	48
KAB. PASAMAN BARAT		1.134	1.087	2.221

4. Rekapitulasi Migrasi Masuk Antar Kabupaten/Kota Berdasarkan Kecamatan Tujuan

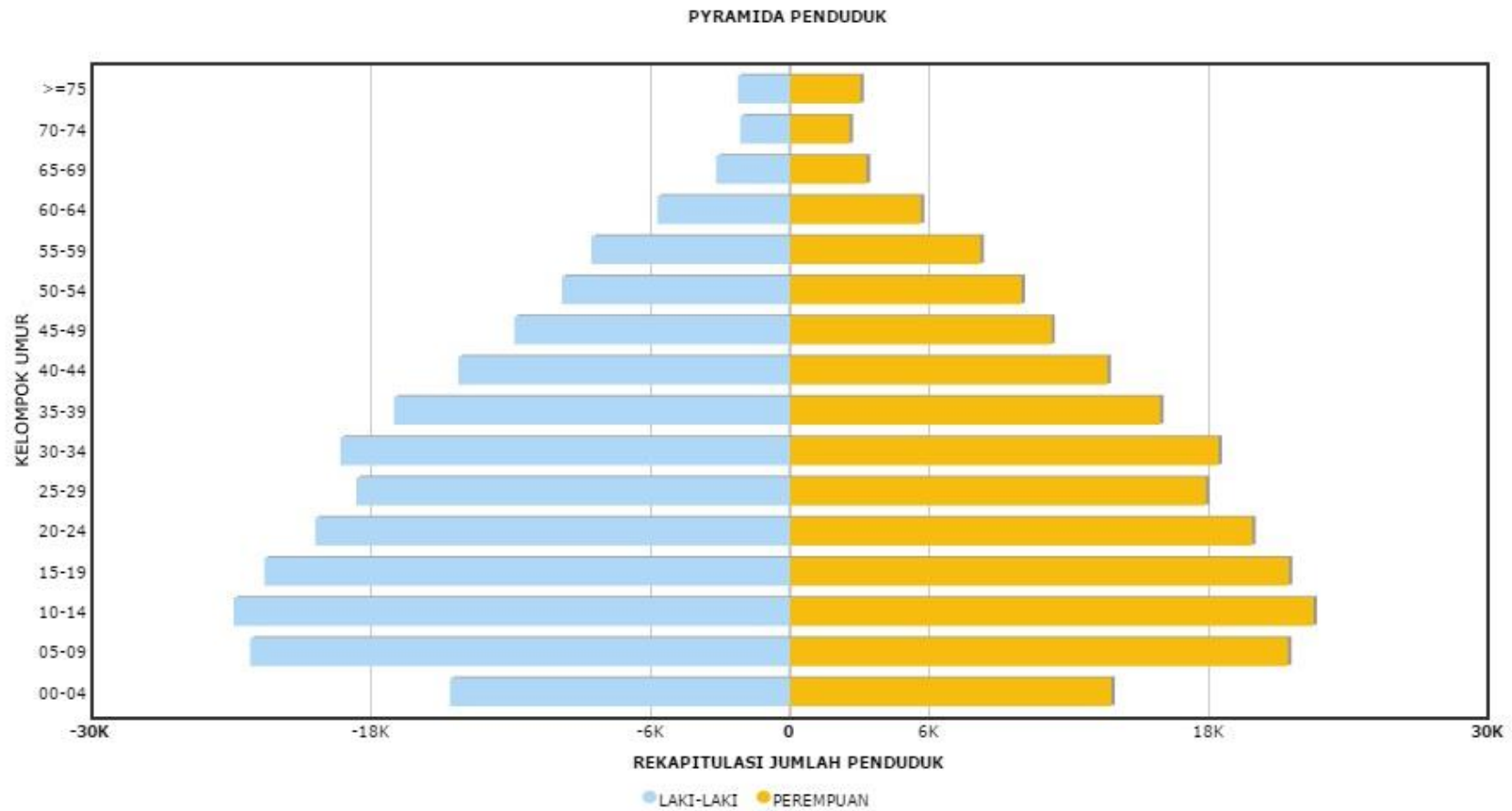
KLASIFIKASI DATANG ANTAR KABUPATEN/KOTA				
NO.	KECAMATAN	LAKI-LAKI	PEREMPUAN	JUMLAH
		n(JIWA)	n(JIWA)	
1	SUNGAI BEREMAS	69	48	117
2	LEMBAH MELINTANG	42	51	93
3	PASAMAN	286	329	615
4	TALAMAU	42	52	94
5	KINALI	252	240	492
6	GUNUNG TULEH	47	45	92
7	RANAH BATAHAN	78	63	141
8	KOTO BALINGKA	76	71	147
9	SUNGAI AUR	20	16	36
10	LUHAK NAN DUO	83	121	204
11	SASAK RANAH PESISIR	13	8	21
KAB. PASAMAN BARAT		1.008	1.044	2.052

## E. GRAFIK

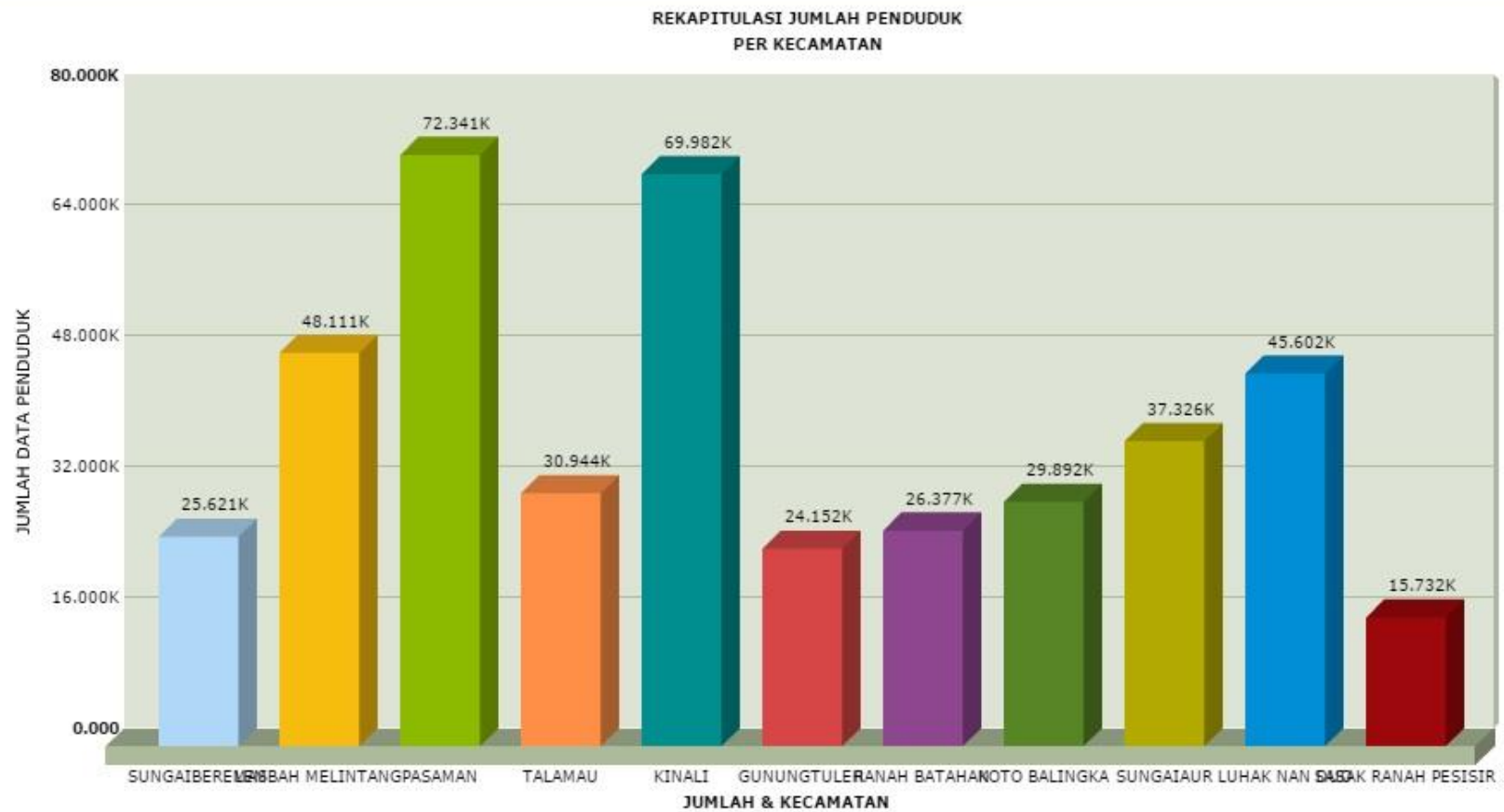
### 1. Grafik Penduduk Kabupaten Pasaman Barat menurut Kelompok Umur



## 2. Grafik Piramida Penduduk Kabupaten Pasaman Barat



### 3. Grafik Penduduk Kabupaten Pasaman Barat menurut Kecamatan



#### 4. Grafik Penduduk Kabupaten Pasaman Barat menurut Status Perkawinan

