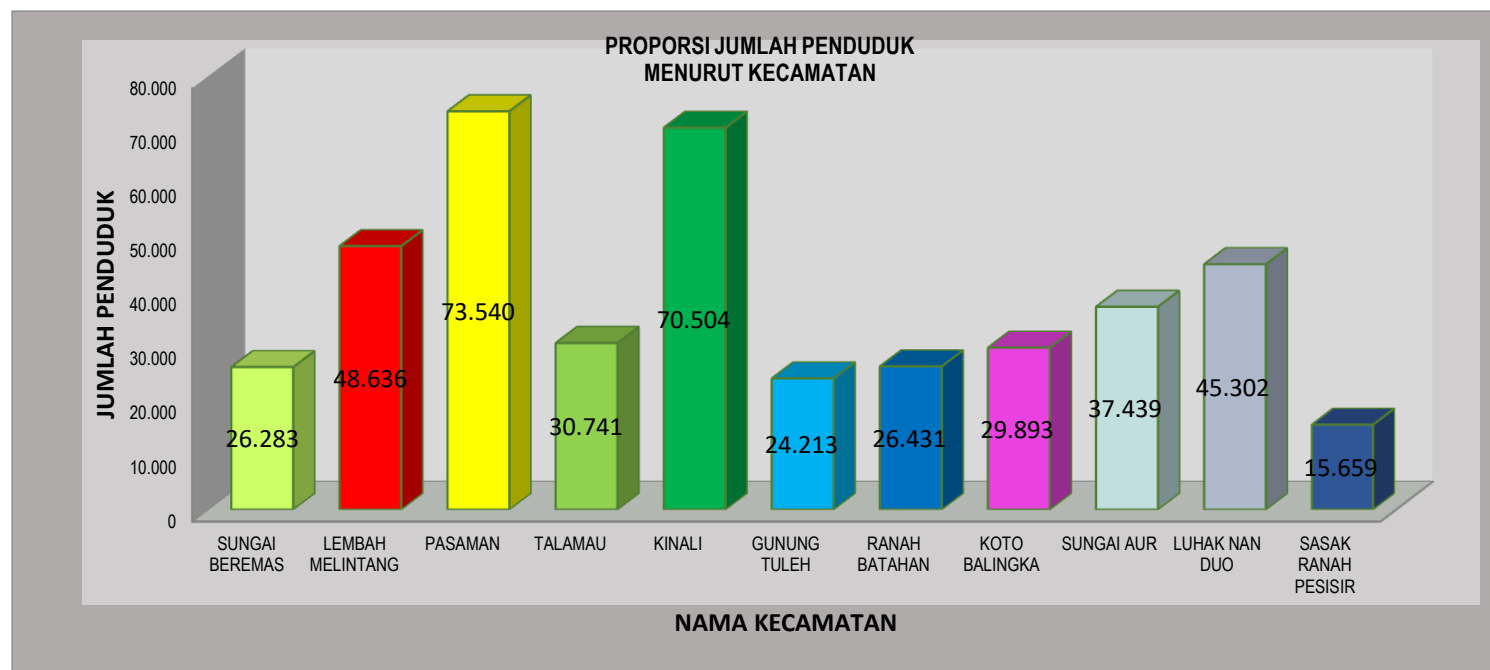


DATA AGREGAT KEPENDUDUKAN

SEMESTER I TAHUN 2018

KABUPATEN PASAMAN BARAT



DINAS KEPENDUDUKAN DAN PENCATATAN SIPIL
KABUPATEN PASAMAN BARAT
JL. M. NATSIR NO. 9 PASAMAN BARU, TELP (0753) 466353
e-mail : disdukcapilpasbar@yahoo.com
PASAMAN BARAT

KATA PENGANTAR

Assalamu Alaikum Wr. Wb

Syukur Alhamdulillah senantiasa dipersembahkan Kehadirat Allah SWT berkat limpahan Rahmat dan KaruniaNYA, sehingga Penyusunan Buku Data Agregat Kependudukan Kabupaten Pasaman Barat Semester I Tahun 2018 dapat diselesaikan sesuai waktu yang telah ditetapkan, sebagaimana dimaksud dalam Undang-Undang Nomor 24 Tahun 2013 tentang Perubahan Atas Undang-Undang Nomor 23 Tahun 2006 tentang Administrasi Kependudukan.

Penyusunan Buku Data Agregat Kependudukan Kabupaten Pasaman Barat Semester I Tahun 2018 ini adalah data kependudukan yang telah dikonsolidasikan dan dibersihkan oleh Kementerian Dalam Negeri melalui Data Center dimaksudkan untuk dimanfaatkan oleh pengguna yakni Lembaga Negara, Kementerian/Lembaga Pemerintah Non Kementerian.

Dengan tersusunnya Buku Data Agregat Kependudukan Kabupaten Pasaman Barat Semester I Tahun 2018 ini diharapkan dapat dimanfaatkan oleh pihak pengguna dalam hal pemanfaatan pelayanan publik; pemanfaatan perencanaan pembangunan; pemanfaatan alokasi anggaran; pemanfaatan pembangunan demokrasi; dan pemanfaatan penegakan hukum dan pencegahan kriminal.

Demikian Buku Data Agregat Kependudukan Kabupaten Pasaman Barat Semester I Tahun 2018 disusun untuk dipergunakan sebagaimana mestinya.

Assalamu Alaikum Wr. Wb.

Simpang Empat, 01 Agustus 2018
Kepala Dinas
Kependudukan dan Pencatatan Sipil
Kabupaten Pasaman Barat

YULISNA, S.H.
NIP. 19650703 199102 2 001

DAFTAR ISI

KATA PENGANTAR	i
DAFTAR ISI	ii
DASAR HUKUM, PENGERTIAN DAN KEWENANGAN	v
1. Dasar Hukum	v
2. Pengertian	v
3. Kewenangan dan Tugas	vi
PENGUMPULAN (KONSOLIDASI) DATABASE SIAK KABUPATEN/KOTA	viii
DATA AGREGAT KEPENDUDUKAN	1
A. KUANTITAS PENDUDUK	1
1. Persebaran Penduduk	1
1.1. Proporsi Penduduk Kecamatan Menurut Jenis Kelamin	1
1.2. Proporsi Penduduk Kenagarian Menurut Jenis Kelamin	2
2. Penduduk Menurut Kelompok Umur dan Jenis Kelamin.....	4
2.1. Proporsi Penduduk Pasaman Barat Menurut Kelompok Umur dan Jenis Kelamin.....	4
2.2. Penduduk Kabupaten Pasaman Barat Menurut Usia Muda (0-14 Tahun), Produktif (15-64 Tahun), dan Tua (≥ 65 Tahun).....	5
2.3. Penduduk Kab. Pasaman Barat Menurut Usia Produktif (15-64 Tahun), dan Persentase Rasio Produktif	5
3. Penduduk Menurut Pendidikan Yang Ditamatkan	6
Penduduk Kabupaten Pasaman Barat Menurut Pendidikan Ditamatkan dan Jenis Kelamin	6
4. Penduduk Menurut Kelompok Umur dan Pendidikan Yang Ditamatkan	7
4.1. Penduduk Usia 7 Sampai 16 Tahun Tidak/belum Sekolah Menurut Kecamatan dan Jenis Kelamin.....	7
4.2. Penduduk Usia 7 Tahun Lebih Menurut Pendidikan Ditamatkan dan Jenis Kelamin	8
4.3. Penduduk Tamat SLTP dan SLTA/Sederajat Menurut Kelompok Umur dan Jenis Kelamin	9
4.4. Penduduk Tamat Diploma I/II dan Akademi/Diploma III/Sarjana Muda serta Strata I menurut Kelompok Umur dan Jenis Kelamin	10

4.5. Penduduk Tamat Strata II dan Strata III menurut Kelompok Umur dan Jenis Kelamin	11
5. Penduduk Menurut Pekerjaan	12
Penduduk Kabupaten Pasaman Barat Menurut Jenis Pekerjaan dan Jenis Kelamin	12
6. Penduduk Menurut Agama	15
Penduduk Kecamatan Menurut Agama	15
7. Penduduk Menurut Status Perkawinan	16
Penduduk Kecamatan Menurut Status Perkawinan	16
8. Penduduk Menurut Jenis Kecacatan	17
Penduduk Kecamatan Menurut Jenis Kecacatan	17
B. KUANTITAS KELUARGA	18
1. Penduduk Menurut Keanggotaan Keluarga	18
1.1. Penduduk Kecamatan Menurut Status Hubungan Dalam Keluarga	18
1.2. Penduduk dan Kepala Keluarga Serta Rata-rata Jumlah Anggota Keluarga Menurut Kecamatan	19
2. Penduduk Menurut Kepala Keluarga.....	20
2.1. Kepala Keluarga Kabupaten Pasaman Barat Menurut Status Perkawinan dan Jenis Kelamin	20
2.2. Proporsi Kepala Keluarga Kecamatan Menurut Jenis Kelamin	20
3. Penduduk Menurut Kepala Keluarga, Pendidikan, dan Pekerjaan	21
3.1. Kepala Keluarga Kabupaten Pasaman Menurut Pendidikan Ditamatkan dan Jenis Kelamin	21
3.2. Kepala Keluarga Kabupaten Pasaman Barat Menurut Jenis Pekerjaan dan Jenis Kelamin	22
C. KEPEMILIKAN DOKUMEN	25
1. Kartu Keluarga	25
Proporsi Keluarga Kecamatan Menurut Kepemilikan Kartu Keluarga	25
2. Kartu Tanda Penduduk	26
Proporsi Penduduk Kecamatan Menurut Kepemilikan dan Wajib KTP	26
3. Akta Kelahiran	27
Proporsi Penduduk Kecamatan Menurut Kepemilikan Akta Kelahiran dan Jenis Kelamin	27
4. Akta Perkawinan/Surat Nikah	28

4.1.	Proporsi Penduduk Kabupaten Pasaman Barat Menurut Kepemilikan Akta Perkawinan/Surat Nikah	28
4.2.	Proporsi Penduduk Kabupaten Pasaman Barat Menurut Kepemilikan Akta Perkawinan/Surat Nikah, Kelompok Umur, dan Jenis Kelamin	29
5.	Akta Perceraian/Surat Cerai	30
	Proporsi Penduduk Kecamatan Menurut Kepemilikan Akta Perceraian/Surat Cerai dan Jenis Kelamin	30
D.	MOBILITAS PENDUDUK	31
1.	Rekapitulasi Migrasi Keluar Antar Propinsi Berdasarkan Kecamatan Asal	31
2.	Rekapitulasi Migrasi Keluar Antar Kabupaten/Kota Berdasarkan Kecamatan Asal	32
3.	Rekapitulasi Migrasi Masuk Antar Propinsi Berdasarkan Kecamatan Tujuan	33
4.	Rekapitulasi Migrasi Masuk Antar Kabupaten/Kota Berdasarkan Kecamatan Tujuan	34
E.	GRAFIK.....	35
1.	Grafik Penduduk Kabupaten Pasaman Barat Menurut Kelompok Umur	35
2.	Grafik Penduduk Kabupaten Pasaman Barat Menurut Kelompok Umur Dan Jenis Kelamin.....	36
3.	Grafik Penduduk Kabupaten Pasaman Barat Menurut Kecamatan	37
4.	Grafik Penduduk Kabupaten Pasaman Barat Menurut Status Perkawinan	38

DASAR HUKUM, PENGERTIAN, DAN KEWENANGAN

1. DASAR HUKUM

1. Undang-Undang Nomor 23 Tahun 2006 tentang Administrasi Kependudukan
2. Undang-Undang Nomor 24 Tahun 2013 tentang Perubahan atas Undang-Undang No. 23 Tahun 2006 tentang Administrasi Kependudukan
3. Peraturan Pemerintah Nomor 37 Tahun 2007 tentang Pelaksanaan Undang-Undang No. 23 Tahun 2006 tentang Administrasi Kependudukan
4. Peraturan Pemerintah Nomor 102 Tahun 2012 tentang Perubahan atas Peraturan Pemerintah Nomor 37 Tahun 2007 tentang Pelaksanaan Undang-Undang No. 23 Tahun 2006 tentang Administrasi Kependudukan
5. Peraturan Menteri Dalam Negeri R.I. Nomor 25 Tahun 2011 tentang Pedoman Pengkajian Pengembangan dan Pengelolaan Sistem Informasi Administrasi Kependudukan

2. PENGERTIAN

- *Penduduk* adalah Warga Negara Indonesia dan Orang Asing yang bertempat tinggal di Indonesia (Undang-undang No. 24 Tahun 2013 Pasal 1 Nomor 2.)
- *Menteri* adalah menteri yang bertanggung jawab dalam urusan pemerintahan dalam negeri (Undang-undang No. 24 Tahun 2013 Pasal 1 Nomor 5.)
- *Penyelenggara* adalah Pemerintah, pemerintah provinsi dan pemerintah kabupaten/kota yang bertanggung jawab dan berwenang dalam urusan Administrasi Kependudukan (Undang-undang No. 24 Tahun 2013 Pasal 1 Nomor 6.)
- *Instansi Pelaksana* adalah perangkat pemerintah kabupaten/kota yang bertanggung jawab dan berwenang melaksanakan pelayanan dalam urusan Administrasi Kependudukan (Undang-undang No. 24 Tahun 2013 Pasal 1 Nomor 7.)
- *Data Kependudukan* adalah data perseorangan dan/atau data agregat yang terstruktur sebagai hasil dari kegiatan Pendaftaran Penduduk dan Pencatatan Sipil (Undang-undang No. 24 Tahun 2013 Pasal 1 Nomor 9.)
Data Kependudukan terdiri atas data perseorangan dan/atau data agregat Penduduk (Pasal 58 Ayat (1))
- *Data Agregat meliputi* himpunan data perseorangan yang berupa data kuantitatif dan data kualitatif (Undang-undang No. 24 Tahun 2013 Pasal 58 Ayat (3)).

- *Data Agregat* adalah kumpulan data tentang Peristiwa Kependudukan, Peristiwa Penting, Jenis Kelamin, Kelompok Usia, Agama, Pendidikan dan Pekerjaan. Data Kuantitatif adalah data yang berupa angka-angka. Data Kualitatif adalah data yang berupa penjelasan (Undang-undang No. 24 Tahun 2013 Penjelasan Pasal 58 Ayat (3)).
- *Database* adalah kumpulan berbagai jenis data kependudukan yang tersimpan secara sistematis, terstruktur dan saling berhubungan dengan menggunakan perangkat lunak, perangkat keras dan jaringan komunikasi data (Peraturan Menteri Dalam Negeri R.I. Nomor 25 Tahun 2011).

3. KEWENANGAN DAN TUGAS

- a. Pengelolaan dan penyajian Data Kependudukan berskala Nasional merupakan kewenangan Menteri Dalam Negeri (Undang-Undang No. 24 Tahun 2013 Pasal 5 huruf e). Data Kependudukan skala Nasional diterbitkan secara berkala per semester, yaitu untuk semester pertama yang diterbitkan tanggal 30 Juni dan semester kedua yang diterbitkan tanggal 31 Desember. (Undang-undang No. 24 Tahun 2013 Penjelasan Pasal 5 huruf e).
- b. Penyajian Data Kependudukan berskala Provinsi berasal dari Data Kependudukan yang telah dikonsolidasikan dan dibersihkan oleh Kementerian Dalam Negeri merupakan kewenangan Gubernur (Undang-Undang No. 24 Tahun 2013 Pasal 6 huruf d). Data Kependudukan berskala Provinsi diterbitkan secara berkala per semester, yaitu untuk semester pertama yang diterbitkan tanggal 30 Juni dan semester kedua yang diterbitkan tanggal 31 Desember (Undang-undang No. 24 Tahun 2013 Penjelasan Pasal 6 huruf d).
- c. Penyajian Data Kependudukan berskala Kabupaten/Kota berasal dari Data Kependudukan yang telah dikonsolidasikan dan dibersihkan oleh Kementerian Dalam Negeri merupakan kewenangan Bupati/Walikota (Undang-Undang No. 24 Tahun 2013 Pasal 7 ayat (1) huruf g). Kecuali di Provinsi Daerah Khusus Ibukota dilaksanakan oleh Pemerintah Provinsi Daerah Khusus Ibukota Jakarta (Undang-undang No. 24 Tahun 2013 Pasal 7 ayat (2)). Data Kependudukan berskala Kabupaten/Kota diterbitkan secara berkala per semester, yaitu untuk semester pertama yang diterbitkan tanggal 30 Juni dan semester kedua yang diterbitkan tanggal 31 Desember (Undang-undang No. 24 Tahun 2013 Penjelasan 7 ayat (1) huruf g).
- d. Pengelolaan Database Kependudukan dilakukan oleh
 1. Direktorat Jenderal Kependudukan dan Pencatatan Sipil, Kementerian Dalam Negeri;
 2. Satuan Kerja Perangkat Daerah Provinsi yang membidangi urusan kependudukan dan pencatatan sipil; dan
 3. Dinas Kependudukan dan Pencatatan Sipil Kabupaten/Kota (Peraturan Menteri Dalam Negeri R.I. Nomor 25 Tahun 2011, Pasal 40).

- e. Pengelolaan Database Kependudukan oleh Direktorat Jenderal Kependudukan dan Pencatatan Sipil Kementerian Dalam Negeri, berupa verifikasi dan validasi data serta penyajian dan pendistribusian data berskala nasional (Peraturan Menteri Dalam Negeri R.I. Nomor 25 Tahun 2011, Pasal 41 Ayat (1)).
- f. Pengelolaan Database Kependudukan oleh Satuan Kerja Perangkat Daerah Provinsi yang membidangi urusan kependudukan dan pencatatan sipil, berupa verifikasi dan validasi data serta penyajian dan pendistribusian data berskala provinsi (Peraturan Menteri Dalam Negeri R.I. Nomor 25 Tahun 2011, Pasal 41 Ayat (2)).
- g. Pengelolaan Database Kependudukan oleh Dinas Kependudukan dan Pencatatan Sipil Kabupaten/Kota, meliputi
 1. Perekaman pendaftaran penduduk dan pencatatan sipil;
 2. Verifikasi dan validasi data;
 3. Pengiriman data ke Direktorat Jenderal Kependudukan dan Pencatatan Sipil Kementerian Dalam Negeri dan ke provinsi; dan
 4. Penyajian dan pendistribusian data berskala Kabupaten/Kota. (Peraturan Menteri Dalam Negeri R.I. Nomor 25 Tahun 2011, Pasal 41 Ayat (3))

PENGUMPULAN (KONSOLIDASI) DATABASE SIAK KABUPATEN/KOTA

Undang-undang No. 24 Tahun 2013 tentang Perubahan atas Undang-undang No. 23 Tahun 2006 tentang Administrasi Kependudukan, Pasal 6 huruf d dan Pasal 7 huruf g mengamanatkan bahwa penyajian Data Kependudukan berskala Provinsi atau Kabupaten/Kota berasal dari Data Kependudukan yang telah dikonsolidasikan dan dibersihkan (DKB) oleh Kementerian Dalam Negeri.

Dalam rangka mengejawantahan amanat Undang-undang No. 24 Tahun 2013, Kementerian Dalam Negeri melalui Direktorat Jenderal Kependudukan dan Pencatatan Sipil, Direktorat Pengelolaan Informasi Administrasi Kependudukan memanfaatkan jaringan komunikasi data (On line) agar Database SIAK (khususnya database pendaftaran penduduk) dari setiap Dinas Kependudukan dan Pencatatan Sipil (Disdukcapil) Kabupaten/Kota terkumpul (konsolidasi) di Kementerian Dalam Negeri.

Khusus Disdukcapil Kabupaten/Kota yang terkendala jaringan komunikasi data, Tim PDAK berkoordinasi dengan Sub Direktorat Sistem Informasi Administrasi Kependudukan (SIAK) dan Penyedia Jasa Jaringan serta Administrator Database/Pengelola SIAK Kabupaten/Kota. Apabila upaya maksimal mengatasi masalah kendala jaringan komunikasi data (Offline), Tim PDAK menghubungi dan memohon kepada Administrator Database/Pengelola SIAK Kabupaten/Kota agar sesegera mungkin file DMP (backup database) diterima Tim PDAK.

DATA AGREGAT KEPENDUDUKAN SEMESTER I TAHUN 2018

A. KUANTITAS PENDUDUK

1. Persebaran Penduduk

1.1. Proporsi Penduduk Kecamatan Menurut Jenis Kelamin

NO	KECAMATAN	JENIS KELAMIN				JUMLAH	
		LAKI-LAKI		PEREMPUAN			
		n(JIWA)	%	n(JIWA)	%	n(JIWA)	%
1	SUNGAI BEREMAS	14,147	3.29	13,355	3.10	27,502	6.39
2	LEMBAH MELINTANG	24,823	5.77	24,516	5.69	49,339	11.46
3	PASAMAN	38,130	8.86	36,911	8.57	75,041	17.43
4	TALAMAU	15,799	3.67	14,980	3.48	30,779	7.15
5	KINALI	36,232	8.42	34,262	7.96	70,494	16.38
6	GUNUNG TULEH	12,350	2.87	11,962	2.78	24,312	5.65
7	RANAH BATAHAN	13,502	3.14	13,252	3.08	26,754	6.21
8	KOTO BALINGKA	15,082	3.50	14,931	3.47	30,013	6.97
9	SUNGAI AUR	18,076	4.20	17,383	4.04	35,459	8.24
10	LUHAK NAN DUO	23,135	5.37	22,321	5.19	45,456	10.56
11	SASAK RANAH PESISIR	7,835	1.82	7,502	1.74	15,337	3.56
KABUPATEN PASAMAN BARAT		219,111	50.90	211,375	49.10	430,486	100

1.2. Proporsi Penduduk Kenagarian menurut Jenis Kelamin

NO	KENAGARIAN	JENIS KELAMIN				PENDUDUK	
		LAKI-LAKI		PEREMPUAN		n(Jiwa)	(%)
		n(Jiwa)	(%)	n(Jiwa)	(%)		
1	AIA BANGIH	14,147	3.29	13,355	3.10	27,502	6.39
A	KEC. SUNGAI BEREMAS	14,147	3.29	13,355	3.10	27,502	6.39
2	UJUNG GADING	24,823	5.77	24,516	5.69	49,339	11.46
B	KEC. LEMBAH MELINTANG	24,823	5.77	24,516	5.69	49,339	11.46
3	LINGKUANG AUA	20,470	4.76	19,686	4.57	40,156	9.33
4	AUA KUNIANG	11,027	2.56	10,732	2.49	21,759	5.05
5	AIA GADANG	6,633	1.54	6,493	1.51	13,126	3.05
C	KEC. PASAMAN	38,130	8.86	36,911	8.57	75,041	17.43
6	KAJAI	6,941	1.61	6,548	1.52	13,489	3.13
7	TALU	4,789	1.11	4,451	1.03	9,240	2.15
8	SINURUIK	4,069	0.95	3,981	0.92	8,050	1.87
D	KEC. TALAMAU	15,799	3.67	14,980	3.48	30,779	7.15
9	KINALI	34,267	7.96	32,458	7.54	66,725	15.50
10	KATIAGAN	1,965	0.46	1,804	0.42	3,769	0.88
F	KEC. KINALI	36,232	8.42	34,262	7.96	70,494	16.38
11	MUARO KIAWAI	5,311	1.23	5,040	1.17	10,351	2.40
12	RABI JONGGOR	7,039	1.64	6,922	1.61	13,961	3.24
G	KEC. GUNUNG TULEH	12,350	2.87	11,962	2.78	24,312	5.65
13	BATAHAN	9,575	2.22	9,426	2.19	19,001	4.41
14	DESA BARU	3,927	0.91	3,826	0.89	7,753	1.80
H	KEC. RANAH BATAHAN	13,502	3.14	13,252	3.08	26,754	6.21
15	PARIT	15,082	3.50	14,931	3.47	30,013	6.97
I	KEC. KOTO BALINGKA	15,082	3.50	14,931	3.47	30,013	6.97

16	SUNGAI AUA	18,076	4.20	17,383	4.04	35,459	8.24
J	KEC. SUNGAI AUR	18,076	4.20	17,383	4.04	35,459	8.24
17	KOTO BARU	17,091	3.97	16,499	3.83	33,590	7.80
18	KAPA	6,044	1.40	5,822	1.35	11,866	2.76
K	KEC. LUHAK NAN DUO	23,135	5.37	22,321	5.19	45,456	10.56
19	SASAK	7,835	1.82	7,502	1.74	15,337	3.56
L	KEC. SASAK RANAH PESISIR	7,835	1.82	7,502	1.74	15,337	3.56
KABUPATEN PASAMAN BARAT		219,111	50.90	211,375	49.10	430,486	100

2. Penduduk Menurut Kelompok Umur dan Jenis Kelamin

2.1. Proporsi Penduduk Kabupaten Pasaman Barat menurut Kelompok Umur dan Jenis Kelamin

NO	KELOMPOK UMUR	JENIS KELAMIN				PENDUDUK	
		LAKI-LAKI		PEREMPUAN		n(JIWA)	(%)
		n(JIWA)	(%)	n(JIWA)	(%)		
1	00-04	16,058	3.73	14,819	3.44	30,877	7.17
2	05-09	23,170	5.38	21,606	5.02	44,776	10.40
3	10-14	23,774	5.52	22,125	5.14	45,899	10.66
4	15-19	22,838	5.31	21,643	5.03	44,481	10.33
5	20-24	20,975	4.87	20,120	4.67	41,095	9.55
6	25-29	18,174	4.22	17,383	4.04	35,557	8.26
7	30-34	18,193	4.23	17,389	4.04	35,582	8.27
8	35-39	17,236	4.00	16,482	3.83	33,718	7.83
9	40-44	14,182	3.29	13,976	3.25	28,158	6.54
10	45-49	12,100	2.81	11,962	2.78	24,062	5.59
11	50-54	9,715	2.26	9,903	2.30	19,618	4.56
12	55-59	8,565	1.99	8,598	2.00	17,163	3.99
13	60-64	6,025	1.40	6,070	1.41	12,095	2.81
14	65-69	3,787	0.88	3,656	0.85	7,443	1.73
15	70-74	1,870	0.43	2,371	0.55	4,241	0.99
16	>75	2,449	0.57	3,272	0.76	5,721	1.33
JUMLAH		219,111	50.90	211,375	49.10	430,486	100

2.2. Penduduk Kabupaten Pasaman Barat menurut Usia Muda (0-14), Produktif (15-64) dan Tua (≥ 65)

NO.	USIA NON PRODUKTIF DAN PRODUKTIF	JENIS KELAMIN		PENDUDUK	
		LAKI-LAKI	PEREMPUAN	n(JIWA)	(%)
		n(JIWA)	n(JIWA)		
1	00-14 Tahun (Usia Muda/Non Produktif)	63,002	58,550	121,552	28.24
2	15-65 Tahun (Usia Produktif)	148,003	143,526	291,529	67.72
3	≥ 65 Tahun (Usia Tua/Non Produktif)	8,106	9,299	17,405	4.04
KABUPATEN PASAMAN BARAT		219,111	211,375	430,486	100

2.3. Penduduk Kecamatan menurut Usia Produktif (15-64 TAHUN) dan Persentase Rasio Produktif

NO	KECAMATAN	USIA PRODUKTIF (15-64) TAHUN			PERSENTASE/RASIO	
		LAKI-LAKI	PEREMPUAN	PENDUDUK	PERSEN	RASIO
		n(JIWA)	n(JIWA)	n(JIWA)		
1	SUNGAI BEREMAS	9,488	9,067	18,555	4.31	45.86
2	LEMBAH MELINTANG	16,533	16,360	32,893	7.64	46.76
3	PASAMAN	25,803	25,113	50,916	11.83	44.46
4	TALAMAU	10,940	10,226	21,166	4.92	40.24
5	KINALI	24,446	23,346	47,792	11.10	44.96
6	GUNUNG TULEH	8,320	8,046	16,366	3.80	44.49
7	RANAH BATAHAN	9,188	9,015	18,203	4.23	43.65
8	KOTO BALINGKA	10,055	10,090	20,145	4.68	45.99
9	SUNGAI AUR	12,042	11,670	23,712	5.51	46.50
10	LUHAK NAN DUO	15,757	15,377	31,134	7.23	42.63
11	SASAK RANAH PESISIR	5,431	5,216	10,647	2.47	40.73
KABUPATEN PASAMAN BARAT		148,003	143,526	291,529	67.72	44.48

3. Penduduk Menurut Pendidikan Yang Ditamatkan

Penduduk Kabupaten Pasaman Barat menurut Pendidikan Ditamatkan dan Jenis Kelamin

NO	PENDIDIKAN TERAKHIR	JENIS KELAMIN				PENDUDUK	
		LAKI-LAKI		PEREMPUAN		n(JIWA)	(%)
		n(JIWA)	(%)	n(JIWA)	(%)		
1	TIDAK/BELUM SEKOLAH	55,973	13.00	52,544	12.21	108,517	25.21
2	BELUM TAMAT SD/SEDERAJAT	32,370	7.52	30,295	7.04	62,665	14.56
3	TAMAT SD/SEDERAJAT	50,305	11.69	49,573	11.52	99,878	23.20
4	SLTP/SEDERAJAT	35,788	8.31	34,091	7.92	69,879	16.23
5	SLTA/SEDERAJAT	37,487	8.71	33,393	7.76	70,880	16.47
6	DIPLOMA I/II	925	0.21	2,385	0.55	3,310	0.77
7	AKADEMI/DIPLOMA III/ SARJANA MUDA	1,296	0.30	2,787	0.65	4,083	0.95
8	DIPLOMA IV/STRATA I	4,741	1.10	6,167	1.43	10,908	2.53
9	STRATA-II	220	0.05	139	0.03	359	0.08
10	STRATA-III	6	0.00	1	0.00	7	0.00
JUMLAH		219,111	50.90	211,375	49.10	430,486	100

4. Penduduk Menurut Kelompok Umur dan Pendidikan Yang Ditamatkan

4.1. Penduduk Usia 7 Sampai 16 Tahun Tidak/Belum Sekolah menurut Kecamatan dan Jenis Kelamin

NO	KECAMATAN	USIA 7 SAMPAI 16 TAHUN TIDAK/BELUM SEKOLAH				PENDUDUK USIA 7-16 TAHUN	
		LAKI-LAKI		PEREMPUAN			
		n(JIWA)	(%)	n(JIWA)	(%)	n(JIWA)	(%)
1	SUNGAI BEREMAS	2,226	3.71	2,002	3.34	4,228	7.05
2	LEMBAH MELINTANG	3,832	6.39	3,574	5.96	7,406	12.35
3	PASAMAN	5,304	8.84	4,875	8.13	10,179	16.97
4	TALAMAU	1,887	3.15	1,787	2.98	3,674	6.12
5	KINALI	4,912	8.19	4,552	7.59	9,464	15.78
6	GUNUNG TULEH	1,658	2.76	1,504	2.51	3,162	5.27
7	RANAH BATAHAN	1,891	3.15	1,784	2.97	3,675	6.13
8	KOTO BALINGKA	2,311	3.85	2,133	3.56	4,444	7.41
9	SUNGAI AUR	2,971	4.95	2,611	4.35	5,582	9.31
10	LUHAK NAN DUO	3,193	5.32	2,881	4.80	6,074	10.13
11	SASAK RANAH PESISIR	1,068	1.78	1,029	1.72	2,097	3.50
KABUPATEN PASAMAN BARAT		31,253	52.10	28,732	47.90	59,985	100

4.2. Penduduk Usia 7 Tahun Lebih Menurut Pendidikan Ditamatkan dan Jenis Kelamin

NO	PENDIDIKAN TERAKHIR	PENDUDUK USIA 7 TAHUN KE ATAS				TOTAL	
		LAKI-LAKI		PEREMPUAN			
	PENDIDIKAN	n(JIWA)	(%)	n(JIWA)	(%)	n(JIWA)	(%)
1	TIDAK/BLM SEKOLAH	30,975	7.20	29,230	6.79	60,205	13.99
2	BELUM TAMAT SD/SEDERAJAT	32,103	7.46	30,033	6.98	62,136	14.43
3	TAMAT SD/SEDERAJAT	50,289	11.68	49,558	11.51	99,847	23.19
4	SLTP/SEDERAJAT	35,780	8.31	34,087	7.92	69,867	16.23
5	SLTA/SEDERAJAT	37,487	8.71	33,393	7.76	70,880	16.47
6	DIPLOMA I/II	925	0.21	2,385	0.55	3,310	0.77
7	AKADEMI/DIPLOMA III/SARJANA MUDA	1,296	0.30	2,787	0.65	4,083	0.95
8	DIPLOMA IV/STRATA I	4,741	1.10	6,167	1.43	10,908	2.53
9	STRATA-II	220	0.05	139	0.03	359	0.08
10	STRATA-III	6	0.00	1	0.00	7	0.00
JUMLAH		193,822	45.02	187,780	43.62	381,602	88.64

4.3. Penduduk Tamat SLTP dan SLTA/Sederajat menurut Kelompok Umur dan Jenis Kelamin

NO	KELOMPOK UMUR	JENIS PENDIDIKAN					
		SLTP/ SEDERAJAT			SLTA/ SEDERAJAT		
		LAKI-LAKI	PEREMPUAN	JUMLAH	LAKI-LAKI	PEREMPUAN	JUMLAH
1	10-14	428	432	860	0	0	0
2	15-19	2,977	3,384	6,361	1,165	1,368	2,533
3	20-24	6,708	6,715	13,423	4,173	5,570	9,743
4	25-29	4,558	3,997	8,555	7,156	7,067	14,223
5	30-34	4,509	4,343	8,852	6,209	5,268	11,477
6	35-39	4,561	4,385	8,946	5,364	4,241	9,605
7	40-44	3,723	3,603	7,326	4,202	3,422	7,624
8	45-49	3,072	2,759	5,831	3,580	2,776	6,356
9	50-54	1,790	1,597	3,387	2,622	1,636	4,258
10	55-59	1,448	1,248	2,696	1,317	889	2,206
11	60-64	971	840	1,811	741	580	1,321
12	65-69	556	372	928	474	290	764
13	70-74	217	229	446	238	144	382
14	>=75	270	187	457	246	142	388
JUMLAH		35,788	34,091	69,879	37,487	33,393	70,880

4.4. Penduduk Tamat Diploma I/II dan Akademi/Diploma III/Sarjana Muda serta Strata I menurut Kelompok Umur dan Jenis Kelamin

NO	KELOMPOK UMUR	JENIS PENDIDIKAN								
		DIPLOMA I/II			AKADEMI/D3/SARMUD			DIPLOMA IV/STRATA I		
		LAKI-LAKI	PEREMPUAN	JUMLAH	LAKI-LAKI	PEREMPUAN	JUMLAH	LAKI-LAKI	PEREMPUAN	JUMLAH
1	20-24	16	25	41	51	195	246	122	301	423
2	25-29	79	202	281	191	759	950	870	1,614	2,484
3	30-34	220	768	988	290	691	981	1,061	1,510	2,571
4	35-39	191	546	737	244	531	775	720	1,024	1,744
5	40-44	72	251	323	147	236	383	494	566	1,060
6	45-49	89	160	249	115	141	256	492	520	1,012
7	50-54	87	171	258	101	114	215	520	380	900
8	55-59	70	130	200	70	74	144	283	187	470
9	60-64	50	71	121	38	22	60	122	46	168
10	65-69	34	45	79	25	12	37	37	11	48
11	70-74	12	11	23	10	8	18	11	4	15
12	>=75	5	5	10	14	4	18	9	4	13
JUMLAH		925	2,385	3,310	1,296	2,787	4,083	4,741	6,167	10,908

4.5. Penduduk Tamat Strata II dan Strata III menurut Kelompok Umur dan Jenis Kelamin

NO	KELOMPOK UMUR	JENIS PENDIDIKAN					
		STRATA II			STRATA III		
		LAKI-LAKI	PEREMPUAN	JUMLAH	LAKI-LAKI	PEREMPUAN	JUMLAH
1	25-29	20	19	39			
2	30-34	30	39	69			
3	35-39	28	18	46	1		1
4	40-44	38	18	56	3	1	4
5	45-49	30	18	48	2		2
6	50-54	34	18	52	6	1	7
7	55-59	27	7	34			
8	60-64	10		10			
9	65-69	2	1	3			
10	70-74	1		1			
11	75=<		1	1			
JUMLAH		220	139	359	12	2	14

5. Penduduk Menurut Pekerjaan

Penduduk Kabupaten Pasaman Barat Menurut Jenis Pekerjaan dan Jenis Kelamin

NO	JENIS PEKERJAAN	JENIS KELAMIN				PENDUDUK	
		LAKI-LAKI		PEREMPUAN			
		n(JIWA)	(%)	n(JIWA)	(%)	n(JIWA)	(%)
1	BELUM/TIDAK BEKERJA	62,021	14.41	56,082	13.03	118,103	27.43
2	MENGURUS RUMAH TANGGA	165	0.04	74,068	17.21	74,233	17.24
3	PELAJAR/MAHASISWA	50,545	11.74	45,207	10.50	95,752	22.24
4	PENSIUNAN	608	0.14	279	0.06	887	0.21
5	PEGAWAI NEGERI SIPIL (PNS)	2,245	0.52	2,942	0.68	5,187	1.20
6	TENTARA NASIONAL INDONESIA (TNI)	214	0.05	5	0.00	219	0.05
7	KEPOLISIAN RI (POLRI)	457	0.11	13	0.00	470	0.11
8	PERDAGANGAN	1,646	0.38	490	0.11	2,136	0.50
9	PETANI/PEKEBUN	52,818	12.27	19,806	4.60	72,624	16.87
10	PETERNAK	42	0.01	10	0.00	52	0.01
11	NELAYAN/PERIKANAN	4,859	1.13	33	0.01	4,892	1.14
12	INDUSTRI	9	0.00	4	0.00	13	0.00
13	KONSTRUKSI	41	0.01	5	0.00	46	0.01
14	TRANSPORTASI	96	0.02	0	0.00	96	0.02
15	KARYAWAN SWASTA	11,164	2.59	2,716	0.63	13,880	3.22
16	KARYAWAN BUMN	583	0.14	165	0.04	748	0.17
17	KARYAWAN BUMD	44	0.01	17	0.00	61	0.01
18	KARYAWAN HONORER	998	0.23	1,631	0.38	2,629	0.61
19	BURUH HARIAN LEPAS	1,079	0.25	131	0.03	1,210	0.28
20	BURUH TANI/PERKEBUNAN	2,181	0.51	565	0.13	2,746	0.64
21	BURUH NELAYAN/PERIKANAN	223	0.05	9	0.00	232	0.05
22	BURUH PETERNAKAN	23	0.01	4	0.00	27	0.01
23	PEMBANTU RUMAH TANGGA	4	0.00	67	0.02	71	0.02
24	TUKANG CUKUR	21	0.00	1	0.00	22	0.01

25	TUKANG LISTRIK	25	0.01	0	0.00	25	0.01
26	TUKANG BATU	147	0.03	0	0.00	147	0.03
27	TUKANG KAYU	322	0.07	3	0.00	325	0.08
28	TUKANG SOL SEPATU	1	0.00	0	0.00	1	0.00
29	TUKANG LAS/PANDAI BESI	67	0.02	0	0.00	67	0.02
30	TUKANG JAHIT	67	0.02	72	0.02	139	0.03
31	TUKANG GIGI	2	0.00	1	0.00	3	0.00
32	PENATA RIAS	0	0.00	11	0.00	11	0.00
33	PENATA RAMBUT	16	0.00	6	0.00	22	0.01
34	MEKANIK	220	0.05	0	0.00	220	0.05
35	SENIMAN	11	0.00	0	0.00	11	0.00
36	TABIB	3	0.00	0	0.00	3	0.00
37	PARAJI	4	0.00	0	0.00	4	0.00
38	PERANCANG BUSANA	1	0.00	0	0.00	1	0.00
39	PENTERJEMAH	1	0.00	0	0.00	1	0.00
40	IMAM MASJID	11	0.00	0	0.00	11	0.00
41	PENDETA	0	0.00	1	0.00	1	0.00
42	PASTOR	1	0.00	0	0.00	1	0.00
43	WARTAWAN	24	0.01	3	0.00	27	0.01
44	USTADZ/MUBALIGH	37	0.01	0	0.00	37	0.01
45	JURU MASAK	0	0.00	6	0.00	6	0.00
46	PROMOTOR ACARA	0	0.00	1	0.00	1	0.00
47	ANGGOTA DPD RI	2	0.00	0	0.00	2	0.00
48	ANGGOTA BPK	1	0.00	1	0.00	2	0.00
49	BUPATI	1	0.00	0	0.00	1	0.00
50	WAKIL BUPATI	1	0.00	0	0.00	1	0.00
51	ANGGOTA DPRD PROP.	1	0.00	0	0.00	1	0.00
52	ANGGOTA DPRD KAB./KOTA	23	0.01	2	0.00	25	0.01
53	DOSEN	31	0.01	24	0.01	55	0.01
54	GURU	652	0.15	2,152	0.50	2,804	0.65

55	PENGACARA	7	0.00	0	0.00	7	0.00
56	NOTARIS	4	0.00	2	0.00	6	0.00
57	ARSITEK	5	0.00	1	0.00	6	0.00
58	AKUNTAN	1	0.00	0	0.00	1	0.00
59	KONSULTAN	19	0.00	2	0.00	21	0.00
60	DOKTER	25	0.01	39	0.01	64	0.01
61	BIDAN	1	0.00	531	0.12	532	0.12
62	PERAWAT	51	0.01	244	0.06	295	0.07
63	APOTEKER	4	0.00	17	0.00	21	0.00
64	PSIKIATER/PSIKOLOG	1	0.00	0	0.00	1	0.00
65	PENYIAR RADIO	1	0.00	0	0.00	1	0.00
66	PELAUT	20	0.00	0	0.00	20	0.00
67	PENELITI	10	0.00	0	0.00	10	0.00
68	SOPIR	1,039	0.24	1	0.00	1,040	0.24
69	PARANORMAL	1	0.00	0	0.00	1	0.00
70	PEDAGANG	1,501	0.35	504	0.12	2,005	0.47
71	PERANGKAT DESA	28	0.01	16	0.00	44	0.01
72	KEPALA DESA	14	0.00	0	0.00	14	0.00
73	BIARAWAN/BIARAWATI	0	0.00	2	0.00	2	0.00
74	WIRASWASTA	22,572	5.24	3,458	0.80	26,030	6.05
75	PEKERJAAN LAINNYA	49	0.01	25	0.01	74	0.02
JUMLAH		219,111	50.88	211,374	49.08	430,486	100

6. Penduduk Menurut Agama
Penduduk Kecamatan menurut Agama

NO	KECAMATAN	PENDUDUK	AGAMA											
			Islam		Kristen		Katholik		Hindu		Budha		Kepercayaan	
			(Jiwa)	(%)	(Jiwa)	(%)	(Jiwa)	(%)	(Jiwa)	(%)	(Jiwa)	(%)	(Jiwa)	(%)
1	SUNGAI BEREMAS	27,502	27,164	98.77	314	1.14	24	0.09	0	0.00	0	0.00	0	0.00
2	LEMBAH MELINTANG	49,339	49,285	99.89	54	0.11	0	0.00	0	0.00	0	0.00	0	0.00
3	PASAMAN	75,041	73,629	98.12	1,235	1.65	154	0.21	0	0.00	0	0.00	23	0.03
4	TALAMAU	30,779	30,773	99.98	0	0.00	6	0.02	0	0.00	0	0.00	0	0.00
5	KINALI	70,494	68,330	96.93	1,408	2.00	750	1.06	1	0.00	0	0.00	5	0.01
6	GUNUNG TULEH	24,312	24,297	99.94	15	0.06	0	0.00	0	0.00	0	0.00	0	0.00
7	RANAH BATAHAN	26,754	26,737	99.94	17	0.06	0	0.00	0	0.00	0	0.00	0	0.00
8	KOTO BALINGKA	30,013	29,770	99.19	224	0.75	19	0.06	0	0.00	0	0.00	0	0.00
9	SUNGAI AUR	35,459	33,671	94.96	1,639	4.62	148	0.42	0	0.00	1	0.00	0	0.00
10	LUHAK NAN DUO	45,456	42,225	92.89	1,514	3.33	1,715	3.77	0	0.00	2	0.00	0	0.00
11	SASAK RANAH PESISIR	15,337	15,018	97.92	318	2.07	1	0.01	0	0.00	0	0.00	0	0.00
KABUPATEN PASAMAN BARAT		430,486	420,899	97.77	6,738	1.57	2,817	0.65	1	0.00	3	0.00	28	0.01

7. Penduduk Menurut Status Perkawinan

Penduduk Kecamatan menurut Status Perkawinan

NO	KECAMATAN	STATUS PERKAWINAN								PENDUDUK (Jiwa)
		BELUM KAWIN		KAWIN		CERAI HIDUP		CERAI MATI		
		(Jiwa)	(%)	(Jiwa)	(%)	(Jiwa)	(%)	(Jiwa)	(%)	
1	SUNGAI BEREMAS	15,629	3.63	10,901	2.53	188	0.04	784	0.18	27,502
2	LEMBAH MELINTANG	28,424	6.60	18,690	4.34	488	0.11	1,737	0.40	49,339
3	PASAMAN	38,364	8.91	33,506	7.78	823	0.19	2,348	0.55	75,041
4	TALAMAU	16,020	3.72	13,018	3.02	301	0.07	1,440	0.33	30,779
5	KINALI	36,505	8.48	31,727	7.37	484	0.11	1,778	0.41	70,494
6	GUNUNG TULEH	13,033	3.03	9,912	2.30	255	0.06	1,112	0.26	24,312
7	RANAH BATAHAN	14,398	3.34	11,061	2.57	230	0.05	1,065	0.25	26,754
8	KOTO BALINGKA	16,736	3.89	11,949	2.78	266	0.06	1,062	0.25	30,013
9	SUNGAI AUR	19,742	4.59	14,156	3.29	330	0.08	1,231	0.29	35,459
10	LUHAK NAN DUO	22,818	5.30	20,601	4.79	420	0.10	1,617	0.38	45,456
11	SASAK RANAH PESISIR	7,896	1.83	6,818	1.58	138	0.03	485	0.11	15,337
KABUPATEN PASAMAN BARAT		229,565	53.33	182,339	42.36	3,923	0.91	14,659	3.41	430,486

8. Penduduk Menurut Jenis Kecacatan
 Penduduk Kecamatan Menurut Jenis Kecacatan

NO	KECAMATAN	PENYANDANG CACAT						TOTAL
		Fisik	Netra/ Buta	Rungu/ Wicara	Mental/ Jiwa	Fisik & Mental	Lainnya	
		(Jiwa)	(Jiwa)	(Jiwa)	(Jiwa)	(Jiwa)	(Jiwa)	
1	SUNGAI BEREMAS	2	2	2	2	1	1	10
2	LEMBAH MELINTANG	4	4	3	6	2	4	23
3	PASAMAN	9	3	8	8	5	3	36
4	TALAMAU	8	7	6	11	7	5	44
5	KINALI	7	1	3	10	2	2	25
6	GUNUNG TULEH	4	1	7	6	0	2	20
7	RANAH BATAHAN	3	4	2	0	1	4	14
8	KOTO BALINGKA	2	0	2	6	3	1	14
9	SUNGAI AUR	3	2	1	5	0	2	13
10	LUHAK NAN DUO	4	1	2	6	4	3	20
11	SASAK RANAH PESISIR	2	1	2	5	0	1	11
KABUPATEN PASAMAN BARAT		48	26	38	65	25	28	230

B. KUANTITAS KELUARGA

1. Penduduk Menurut Keanggotaan Keluarga

1.1. Penduduk Kecamatan menurut Status Hubungan dalam Keluarga

NO	KECAMATAN	STATUS HUBUNGAN DALAM KELUARGA											JUMLAH PENDUDU K
		Kepala Keluarga	Suami	Istri	Anak	Menantu	Cucu	Orang tua	Mertua	Famili Lain	Pembantu	Lainnya	
		(Jiwa)	(Jiwa)	(Jiwa)	(Jiwa)	(Jiwa)	(Jiwa)	(Jiwa)	(Jiwa)	(Jiwa)	(Jiwa)	(Jiwa)	
1	SUNGAI BEREMAS	6,497	0	5,353	15,291	2	62	37	18	233	0	9	27,502
2	LEMBAH MELINTANG	11,501	1	9,167	27,967	3	136	145	71	340	1	7	49,339
3	PASAMAN	19,381	1	16,473	37,238	2	205	258	371	1,084	1	27	75,041
4	TALAMAU	7,794	1	6,356	15,355	2	165	146	290	640	0	30	30,779
5	KINALI	17,715	0	15,531	35,670	15	143	231	238	921	3	27	70,494
6	GUNUNG TULEH	6,311	0	4,775	12,728	1	81	97	80	233	1	5	24,312
7	RANAH BATAHAN	6,868	1	5,403	14,101	3	67	76	30	192	0	13	26,754
8	KOTO BALINGKA	7,305	4	5,777	16,427	3	80	56	81	261	4	15	30,013
9	SUNGAI AUR	8,727	0	6,872	19,292	6	84	87	58	325	1	7	35,459
10	LUHAK NAN DUO	12,130	0	10,089	22,200	2	132	199	184	509	1	10	45,456
11	SASAK RANAH PESISIR	3,948	0	3,340	7,693	0	35	40	76	200	2	3	15,337
KABUPATEN PASAMAN BARAT		108,177	8	89,136	223,962	39	1,190	1,372	1,497	4,938	14	153	430,486

1.2. Penduduk dan Kepala Keluarga serta Rata-Rata Jumlah Anggota Keluarga Menurut Kecamatan

NO	KECAMATAN	PENDUDUK	KEPALA KELUARGA	RATA-RATA
		n(JIWA)	n(JIWA)	ANGGOTA KK n(JIWA)
1	SUNGAI BEREMAS	27,502	6,497	4.23
2	LEMBAH MELINTANG	49,339	11,501	4.29
3	PASAMAN	75,041	19,381	3.87
4	TALAMAU	30,779	7,794	3.95
5	KINALI	70,494	17,715	3.98
6	GUNUNG TULEH	24,312	6,311	3.85
7	RANAH BATAHAN	26,754	6,868	3.90
8	KOTO BALINGKA	30,013	7,305	4.11
9	SUNGAI AUR	35,459	8,727	4.06
10	LUHAK NAN DUO	45,456	12,130	3.75
11	SASAK RANAH PESISIR	15,337	3,948	3.88
KABUPATEN PASAMAN BARAT		430,486	108,177	3.98

2. Penduduk Menurut Kepala Keluarga

2.1. Kepala Keluarga Kabupaten Pasaman Barat Menurut Status Perkawinan dan Jenis Kelamin

NO	STATUS PERKAWINAN	LAKI-LAKI		PEREMPUAN		KEPALA KELUARGA	
		n(JIWA)	(%)	n(JIWA)	(%)	n(JIWA)	(%)
1	BELUM KAWIN	665	0.61	305	0.28	970	0.90
2	KAWIN	90,350	83.52	1,833	1.69	92,183	85.21
3	CERAI HIDUP	557	0.51	2,796	2.58	3,353	3.10
4	CERAI MATI	1,406	1.30	10,265	9.49	11,671	10.79
JUMLAH		92,978	85.94	15,199	14.04	108,177	100

2.2. Proporsi Kepala Keluarga Kecamatan menurut Jenis Kelamin

NO	KECAMATAN	PENDUDUK	KEPALA KELUARGA			
			LAKI-LAKI	PEREMPUAN	JUMLAH	
			n(JIWA)	n(JIWA)	n(JIWA)	(%)
1	SUNGAI BEREMAS	27,502	5,573	924	6,497	23.62
2	LEMBAH MELINTANG	49,339	9,547	1,954	11,501	23.31
3	PASAMAN	75,041	16,976	2,405	19,381	25.83
4	TALAMAU	30,779	6,665	1,129	7,794	25.32
5	KINALI	70,494	15,887	1,828	17,715	25.13
6	GUNUNG TULEH	24,312	5,152	1,159	6,311	25.96
7	RANAH BATAHAN	26,754	5,728	1,140	6,868	25.67
8	KOTO BALINGKA	30,013	6,107	1,198	7,305	24.34
9	SUNGAI AUR	35,459	7,331	1,396	8,727	24.61
10	LUHAK NAN DUO	45,456	10,537	1,593	12,130	26.69
11	SASAK RANAH PESISIR	15,337	3,475	473	3,948	25.74
KABUPATEN PASAMAN BARAT		430,486	92,978	15,199	108,177	25.13

3. Penduduk Menurut Kepala Keluarga, Pendidikan, dan Pekerjaan

3.1. Kepala Keluarga Kabupaten Pasaman Barat menurut Pendidikan Ditamatkan dan Jenis Kelamin

NO	PENDIDIKAN TERAKHIR	JENIS KELAMIN				KEPALA KELUARGA	
		LAKI-LAKI		PEREMPUAN		n(JIWA)	(%)
		n(JIWA)	(%)	n(JIWA)	(%)		
1	TIDAK/BELUM SEKOLAH	1,777	1.64	1,120	1.04	2,897	2.68
2	BELUM TAMAT SD/SEDERAJAT	4,246	3.93	1,545	1.43	5,791	5.35
3	TAMAT SD/SEDERAJAT	34,187	31.60	7,649	7.07	41,836	38.67
4	SLTP/SEDERAJAT	21,316	19.70	2,359	2.18	23,675	21.89
5	SLTA/SEDERAJAT	25,499	23.57	2,002	1.85	27,501	25.42
6	DIPLOMA I/II	788	0.73	162	0.15	950	0.88
7	AKADEMI/DIPLOMA III/SARJANA MUDA	1,062	0.98	97	0.09	1,159	1.07
8	DIPLOMA IV/STRATA I	3,899	3.60	256	0.24	4,155	3.84
9	STRATA-II	198	0.18	9	0.01	207	0.19
10	STRATA-III	6	0.01	0	0.00	6	0.01
.JUMLAH		92,978	85.94	15,199	14.06	108,177	100

3.2. Kepala Keluarga Kabupaten Pasaman Barat menurut Jenis Pekerjaan dan Jenis Kelamin

NO	JENIS PEKERJAAN	JENS KELAMIN				KEPALA KELUARGA	
		LAKI-LAKI		PEREMPUAN		n(JIWA)	(%)
		n(JIWA)	(%)	n(JIWA)	(%)		
1	BELUM/TIDAK BEKERJA	280	0.26	328	0.30	608	0.56
2	MENGURUS RUMAH TANGGA	94	0.09	6,781	6.27	6,875	6.36
3	PELAJAR/MAHASISWA	179	0.17	71	0.07	250	0.23
4	PENSIUNAN	587	0.54	106	0.10	693	0.64
5	PEGAWAI NEGERI SIPIL (PNS)	2,179	2.01	268	0.25	2,447	2.26
6	TENTARA NASIONAL INDONESIA (TNI)	175	0.16	0	0.00	175	0.16
7	KEPOLISIAN RI (POLRI)	418	0.39	0	0.00	418	0.39
8	PERDAGANGAN	1,474	1.36	147	0.14	1,621	1.50
9	PETANI/PEKEBUN	47,087	43.53	6,371	5.89	53,458	49.42
10	PETERNAK	26	0.02	1	0.00	27	0.02
11	NELAYAN/PERIKANAN	4,243	3.92	8	0.01	4,251	3.93
12	INDUSTRI	9	0.01	0	0.00	9	0.01
13	KONSTRUKSI	37	0.03	0	0.00	37	0.03
14	TRANSPORTASI	83	0.08	0	0.00	83	0.08
15	KARYAWAN SWASTA	9,437	8.72	198	0.18	9,635	8.91
16	KARYAWAN BUMN	563	0.52	14	0.01	577	0.53
17	KARYAWAN BUMD	42	0.04	1	0.00	43	0.04
18	KARYAWAN HONORER	825	0.76	42	0.04	867	0.80
19	BURUH HARIAN LEPAS	719	0.66	29	0.03	748	0.69
20	BURUH TANI/PERKEBUNAN	1,944	1.80	170	0.16	2,114	1.95
21	BURUH NELAYAN/PERIKANAN	186	0.17	4	0.00	190	0.18
22	BURUH PETERNAKAN	21	0.02	0	0.00	21	0.02
23	PEMBANTU RUMAH TANGGA	1	0.00	5	0.00	6	0.01

24	TUKANG CUKUR	20	0.02	0	0.00	20	0.02
25	TUKANG LISTRIK	23	0.02	0	0.00	23	0.02
26	TUKANG BATU	138	0.13	0	0.00	138	0.13
27	TUKANG KAYU	274	0.25	1	0.00	275	0.25
28	TUKANG SOL SEPATU	1	0.00	0	0.00	1	0.00
29	TUKANG LAS/PANDAI BESI	58	0.05	0	0.00	58	0.05
30	TUKANG JAHIT	58	0.05	11	0.01	69	0.06
31	TUKANG GIGI	2	0.00	0	0.00	2	0.00
32	PENATA RIAS	0	0.00	1	0.00	1	0.00
33	PENATA RAMBUT	12	0.01	1	0.00	13	0.01
34	MEKANIK	173	0.16	0	0.00	173	0.16
35	SENIMAN	9	0.01	0	0.00	9	0.01
36	TABIB	3	0.00	0	0.00	3	0.00
37	PARAJI	2	0.00	0	0.00	2	0.00
38	PERANCANG BUSANA	1	0.00	0	0.00	1	0.00
39	PENTERJEMAH	1	0.00	0	0.00	1	0.00
40	IMAM MASJID	11	0.01	0	0.00	11	0.01
41	PENDETA	0	0.00	1	0.00	1	0.00
42	PASTOR	1	0.00	0	0.00	1	0.00
43	WARTAWAN	24	0.02	1	0.00	25	0.02
44	USTADZ/MUBALIGH	35	0.03	0	0.00	35	0.03
45	ANGGOTA DPD RI	2	0.00	0	0.00	2	0.00
46	ANGGOTA BPK	1	0.00	0	0.00	1	0.00
47	BUPATI	1	0.00	0	0.00	1	0.00
48	WAKIL BUPATI	1	0.00	0	0.00	1	0.00
49	ANGGOTA DPRD PROP.	1	0.00	0	0.00	1	0.00
50	ANGGOTA DPRD KAB./KOTA	23	0.02	0	0.00	23	0.02
51	DOSEN	24	0.02	1	0.00	25	0.02

52	GURU	584	0.54	110	0.10	694	0.64
53	PENGACARA	6	0.01	0	0.00	6	0.01
54	NOTARIS	4	0.00	0	0.00	4	0.00
55	ARSITEK	4	0.00	0	0.00	4	0.00
56	KONSULTAN	16	0.01	0	0.00	16	0.01
57	DOKTER	18	0.02	0	0.00	18	0.02
58	BIDAN	0	0.00	16	0.01	16	0.01
59	PERAWAT	44	0.04	10	0.01	54	0.05
60	APOTEKER	4	0.00	0	0.00	4	0.00
61	PSIKIATER/PSIKOLOG	1	0.00	0	0.00	1	0.00
62	PELAUT	17	0.02	0	0.00	17	0.02
63	PENELITI	9	0.01	0	0.00	9	0.01
64	SOPIR	945	0.87	0	0.00	945	0.87
65	PARANORMAL	1	0.00	0	0.00	1	0.00
66	PEDAGANG	1,353	1.25	143	0.13	1,496	1.38
67	PERANGKAT DESA	25	0.02	0	0.00	25	0.02
68	KEPALA DESA	14	0.01	0	0.00	14	0.01
69	BIARAWAN/BIARAWATI	0	0.00	2	0.00	2	0.00
70	WIRASWASTA	18,391	17.00	352	0.33	18,743	17.33
71	PEKERJAAN LAINNYA	34	0.03	5	0.00	39	0.04
JUMLAH		92,978	85.89	15,199	14.04	108,177	100

C. KEPEMILIKAN DOKUMEN

1. Kartu Keluarga

Proporsi Penduduk Kecamatan menurut Kepemilikan Kartu Keluarga

NO	KECAMATAN	KEPEMILIKAN KARTU KELUARGA (KK)				KEPALA KELUARGA	
		SUDAH CETAK KK		BELUM CETAK KK		n(Klrg)	(%)
		n(Klrg)	(%)	n(Klrg)	(%)		
1	SUNGAI BEREMAS	5,872	5.43	625	0.58	6,497	6.01
2	LEMBAH MELINTANG	10,288	9.51	1,213	1.12	11,501	10.63
3	PASAMAN	18,124	16.75	1,257	1.16	19,381	17.92
4	TALAMAU	6,918	6.40	876	0.81	7,794	7.20
5	KINALI	16,323	15.09	1,392	1.29	17,715	16.38
6	GUNUNG TULEH	4,952	4.58	1,359	1.26	6,311	5.83
7	RANAH BATAHAN	5,008	4.63	1,860	1.72	6,868	6.35
8	KOTO BALINGKA	5,351	4.95	1,954	1.81	7,305	6.75
9	SUNGAI AUR	6,722	6.21	2,005	1.85	8,727	8.07
10	LUHAK NAN DUO	10,164	9.40	1,966	1.82	12,130	11.21
11	SASAK RANAH PESISIR	3,563	3.29	385	0.36	3,948	3.65
	KABUPATEN PASAMAN BARAT	93,285	86.23	14,892	13.77	108,177	100

2. Kartu Tanda Penduduk

Proporsi Penduduk Kecamatan menurut Kepemilikan dan Wajib KTP

NO	KECAMATAN	Penduduk Wajib KTP	Kepemilikan KTP-el	Persentase kepemilikan KTP-el
1	SUNGAI BEREMAS	17,732	14,575	82.20
2	LEMBAH MELINTANG	31,907	27,335	85.67
3	PASAMAN	50,183	43,206	86.10
4	TALAMAU	21,641	17,524	80.98
5	KINALI	46,771	38,896	83.16
6	GUNUNG TULEH	16,272	14,083	86.55
7	RANAH BATAHAN	17,989	15,202	84.51
8	KOTO BALINGKA	19,575	15,955	81.51
9	SUNGAI AUR	22,974	19,125	83.25
10	LUHAK NAN DUO	31,022	27,846	89.76
11	SASAK RANAH PESISIR	10,618	9,014	84.89
KABUPATEN PASAMAN BARAT		286,684	242,761	84.68

3. Akta Kelahiran
Proporsi Penduduk Kecamatan Menurut Kepemilikan Akta Kelahiran dan Jenis Kelamin

NO	KECAMATAN	KEPEMILIKAN AKTA KELAHIRAN								JUMLAH PENDUDUK		PERSENTASE	
		ADA				BELUM							
		LK		PR		LK		PR		LK	PR	PEMILIK AKTA KLH.	PERSEN
		n	%	n	%	n	%	n	%	n	n	n	%
1	SUNGAI BEREMAS	4,852	1.13	4,462	1.04	9,295	2.16	8,893	2.07	14,147	13,355	9,314	2.16
2	LEMBAH MELINTANG	8,712	2.02	8,448	1.96	16,111	3.74	16,068	3.73	24,823	24,516	17,160	3.99
3	PASAMAN	12,393	2.88	11,737	2.73	25,737	5.98	25,174	5.85	38,130	36,911	24,130	5.61
4	TALAMAU	4,663	1.08	4,332	1.01	11,136	2.59	10,648	2.47	15,799	14,980	8,995	2.09
5	KINALI	11,540	2.68	10,904	2.53	24,692	5.74	23,358	5.43	36,232	34,262	22,444	5.21
6	GUNUNG TULEH	4,066	0.94	3,837	0.89	8,284	1.92	8,125	1.89	12,350	11,962	7,903	1.84
7	RANAH BATAHAN	4,279	0.99	4,167	0.97	9,223	2.14	9,085	2.11	13,502	13,252	8,446	1.96
8	KOTO BALINGKA	5,042	1.17	4,906	1.14	10,040	2.33	10,025	2.33	15,082	14,931	9,948	2.31
9	SUNGAI AUR	6,243	1.45	5,887	1.37	11,833	2.75	11,496	2.67	18,076	17,383	12,130	2.82
10	LUHAK NAN DUO	7,097	1.65	6,600	1.53	16,038	3.73	15,721	3.65	23,135	22,321	13,697	3.18
11	SASAK RANAH PESISIR	2,381	0.55	2,256	0.52	5,454	1.27	5,246	1.22	7,835	7,502	4,637	1.08
KABUPATEN PASAMAN BARAT		71,268	16.56	67,536	15.69	147,843	34.34	143,839	33.41	219,111	211,375	138,804	32.24

4. Perkawinan/Surat Nikah

4.1. Proporsi Penduduk Kabupaten Pasaman Barat Menurut Kepemilikan Akta Perkawinan/Surat Nikah

NO	KECAMATAN	KEPEMILIKAN AKTA PERKAWINAN								PENDUDUK STATUS KAWIN		PERSENTASE	
		ADA				BELUM				LAKI-LAKI	PEREMPUAN	PENDUDUK BERSTATUS KAWIN	KEPEMILIKAN AKTA KAWIN / BUKU NIKAH
		LAK-LAKI		PEREMPUAN		LAK-LAKI		PEREMPUAN					
		n(JIWA)	%	n(JIWA)	%	n(JIWA)	%	n(JIWA)	%	n(JIWA)	n(JIWA)	n(JIWA)	%
1	SUNGAI BEREMAS	1,093	0.60	1,000	0.55	4,340	2.38	4,457	2.44	5,438	5,463	10,901	5.98
2	LEMBAH MELINTANG	1,627	0.89	1,481	0.81	7,689	4.22	7,886	4.32	9,319	9,371	18,690	10.25
3	PASAMAN	3,122	1.71	2,892	1.59	13,563	7.44	13,903	7.62	16,700	16,806	33,506	18.38
4	TALAMAU	1,552	0.85	1,446	0.79	4,943	2.71	5,068	2.78	6,498	6,520	13,018	7.14
5	KINALI	3,046	1.67	2,836	1.56	12,774	7.01	13,046	7.15	15,831	15,896	31,727	17.40
6	GUNUNG TULEH	1,150	0.63	1,052	0.58	3,803	2.09	3,901	2.14	4,954	4,958	9,912	5.44
7	RANAH BATAHAN	986	0.54	936	0.51	4,514	2.48	4,616	2.53	5,504	5,557	11,061	6.07
8	KOTO BALINGKA	1,289	0.71	1,216	0.67	4,677	2.57	4,763	2.61	5,969	5,980	11,949	6.55
9	SUNGAI AUR	1,408	0.77	1,304	0.72	5,655	3.10	5,776	3.17	7,070	7,086	14,156	7.76
10	LUHAK NAN DUO	2,674	1.47	2,510	1.38	7,628	4.18	7,777	4.27	10,304	10,297	20,601	11.30
11	SASAK RANAH PESISIR	649	0.36	603	0.33	2,756	1.51	2,810	1.54	3,405	3,413	6,818	3.74
KABUPATEN PASAMAN BARAT		18,596	10.20	17,276	9.47	72,342	39.67	74,003	40.59	90,992	91,347	182,339	100

4.2. Proporsi Penduduk Kabupaten Pasaman Barat Menurut Kepemilikan Akta Perkawinan/Surat Nikah, Kelompok Umur, dan Jenis Kelamin

NO	KELOMPOK UMUR	KEPEMILIKAN AKTA PERKAWINAN								PENDUDUK STATUS KAWIN			KEPEMILIKAN AKTA KAWIN/ BUKU NIKAH
		ADA				BELUM				LAKI-LAKI	PEREMPUAN	JUMLAH	
		LAK-LAKI		PEREMPUAN		LAK-LAKI		PEREMPUAN					
	UMUR	n	%	n	%	n	%	n	%	n	n	n(JIWA)	%
1	15-19	312	0.17	1,657	0.91	84	0.05	378	0.20	401	2,056	2,457	1.34
2	20-24	2,962	1.62	5,383	2.95	666	0.37	3,092	1.70	3,645	8,501	12,146	6.66
3	25-29	5,902	3.24	4,657	2.55	4,317	2.37	9,043	4.96	10,232	13,712	23,944	13.13
4	30-34	3,993	2.19	2,273	1.25	10,048	5.51	12,985	7.12	14,048	15,259	29,307	16.07
5	35-39	2,149	1.18	1,384	0.76	12,163	6.67	12,544	6.88	14,316	13,933	28,249	15.49
6	40-44	1,264	0.69	855	0.47	11,040	6.05	10,650	5.84	12,309	11,506	23,815	13.06
7	45-49	807	0.44	482	0.26	9,711	5.33	8,697	4.77	10,519	9,181	19,700	10.80
8	50-54	505	0.28	305	0.17	7,988	4.38	6,865	3.76	8,495	7,170	15,665	8.59
9	55-59	372	0.20	172	0.09	6,961	3.82	5,030	2.76	7,333	5,202	12,535	6.87
10	60-64	189	0.10	63	0.03	4,412	2.42	2,604	1.43	4,601	2,667	7,268	3.99
11	65-69	67	0.04	24	0.01	2,275	1.25	1,150	0.63	2,342	1,174	3,516	1.93
12	70-74	46	0.03	15	0.01	1,491	0.82	645	0.35	1,537	660	2,197	1.20
13	75>+	28	0.02	6	0.00	1,186	0.65	320	0.18	1,214	326	1,540	0.84
JUMLAH		18,596	10.20	17,276	9.46	72,342	39.69	74,003	40.58	90,992	91,347	182,339	100

5. Akta Perceraian/Surat Cerai

Proporsi Penduduk Kecamatan menurut Kepemilikan Akta Perceraian/Surat Cerai dan Jenis Kelamin

NO	KECAMATAN	KEPEMILIKAN AKTA PERCERAIAN								PENDUDUK STATUS CERAI HIDUP		PERSENTASE	
		ADA				BELUM				LAKI-LAKI	PEREMPUAN	PENDUDUK BERSTATUS CERAI HIDUP	PERSEN KEPEMILIKAN AKTA SURAT / CERAI
		LAK-LAKI		PEREMPUAN		LAKI-LAKI		PEREMPUAN					
		n(JIWA)	%	n(JIWA)	%	n(JIWA)	%	n(JIWA)	%	n(JIWA)	n(JIWA)	n(JIWA)	%
1	SUNGAI BEREMAS	13	0.33	44	1.12	19	0.48	112	2.85	32	156	188	4.79
2	LEMBAH MELINTANG	15	0.38	109	2.78	57	1.45	307	7.83	72	416	488	12.44
3	PASAMAN	45	1.15	211	5.38	103	2.63	464	11.83	148	675	823	20.98
4	TALAMAU	24	0.61	53	1.35	50	1.27	174	4.44	74	227	301	7.67
5	KINALI	35	0.89	146	3.72	67	1.71	236	6.02	102	382	484	12.34
6	GUNUNG TULEH	13	0.33	55	1.40	48	1.22	139	3.54	61	194	255	6.50
7	RANAH BATAHAN	9	0.23	39	0.99	39	0.99	143	3.65	48	182	230	5.86
8	KOTO BALINGKA	7	0.18	40	1.02	42	1.07	177	4.51	49	217	266	6.78
9	SUNGAI AUR	19	0.48	77	1.96	48	1.22	186	4.74	67	263	330	8.41
10	LUHAK NAN DUO	43	1.10	117	2.98	51	1.30	209	5.33	94	326	420	10.71
11	SASAK RANAH PESISIR	3	0.08	37	0.94	22	0.56	76	1.94	25	113	138	3.52
KABUPATEN PASAMAN BARAT		226	5.76	928	23.64	546	13.90	2,223	56.68	772	3,151	3,923	100

D. MOBILITAS PENDUDUK

1. Rekapitulasi Migrasi Keluar Antar Propinsi Berdasarkan Kecamatan Asal

NO.	KLASIFIKASI PINDAH ANTAR PROPINSI			
	KECAMATAN	LAKI-LAKI	PEREMPUAN	JUMLAH
		n(JIWA)	n(JIWA)	n(JIWA)
1	SUNGAI BEREMAS	62	59	121
2	LEMBAH MELINTANG	47	52	99
3	PASAMAN	104	102	206
4	TALAMAU	62	62	124
5	KINALI	152	129	281
6	GUNUNG TULEH	33	37	70
7	RANAH BATAHAN	52	43	95
8	KOTO BALINGKA	55	42	97
9	SUNGAI AUR	98	89	187
10	LUHAK NAN DUO	91	86	177
11	SASAK RANAH PESISIR	26	39	65
KABUPATEN PASAMAN BARAT		782	740	1,522

2. Rekapitulasi Migrasi Keluar Antar Kabupaten/Kota Berdasarkan Kecamatan Asal

NO.	KLASIFIKASI PINDAH ANTAR KABUPATEN/KOTA			
	KECAMATAN	LAKI-LAKI	PEREMPUAN	JUMLAH
		n(JIWA)	n(JIWA)	n(JIWA)
1	SUNGAI BEREMAS	35	48	83
2	LEMBAH MELINTANG	26	33	59
3	PASAMAN	90	120	210
4	TALAMAU	69	52	121
5	KINALI	158	102	260
6	GUNUNG TULEH	12	11	23
7	RANAH BATAHAN	6	16	22
8	KOTO BALINGKA	21	21	42
9	SUNGAI AUR	20	25	45
10	LUHAK NAN DUO	64	46	110
11	SASAK RANAH PESISIR	16	18	34
KABUPATEN PASAMAN BARAT		517	492	1,009

3. Rekapitulasi Migrasi Masuk Antar Propinsi Berdasarkan Kecamatan Tujuan

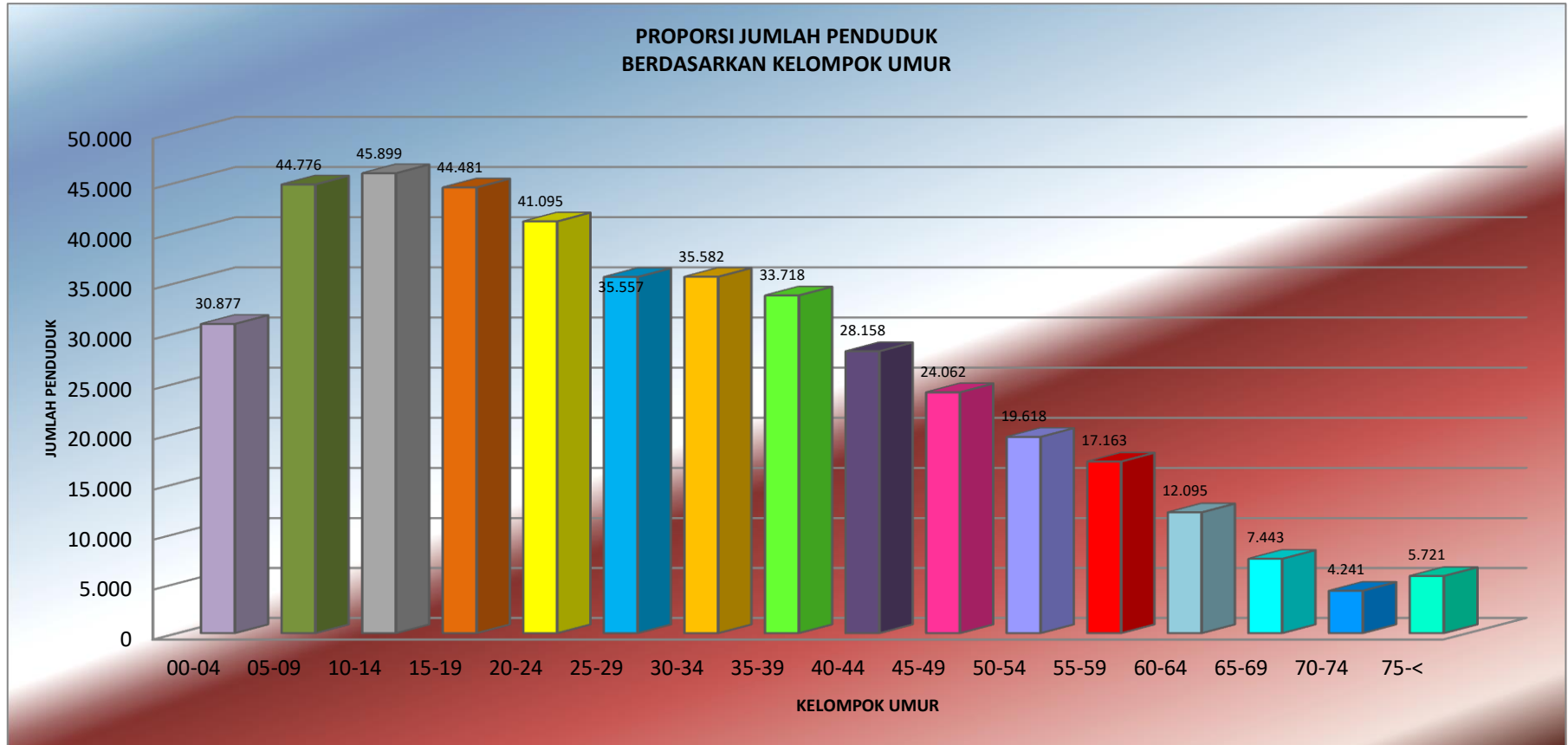
NO.	KLASIFIKASI DATANG ANTAR PROVINSI			
	KECAMATAN	LAKI-LAKI	PEREMPUAN	JUMLAH
		n(JIWA)	n(JIWA)	n(JIWA)
1	SUNGAI BEREMAS	224	167	391
2	LEMBAH MELINTANG	195	211	406
3	PASAMAN	339	282	621
4	TALAMAU	95	89	184
5	KINALI	387	302	689
6	GUNUNG TULEH	127	115	242
7	RANAH BATAHAN	157	221	378
8	KOTO BALINGKA	184	146	330
9	SUNGAI AUR	211	218	429
10	LUHAK NAN DUO	170	211	381
11	SASAK RANAH PESISIR	54	74	128
KABUPATEN PASAMAN BARAT		2,143	2,036	4,179

4. Rekapitulasi Migrasi Masuk Antar Kabupaten/Kota Berdasarkan Kecamatan Tujuan

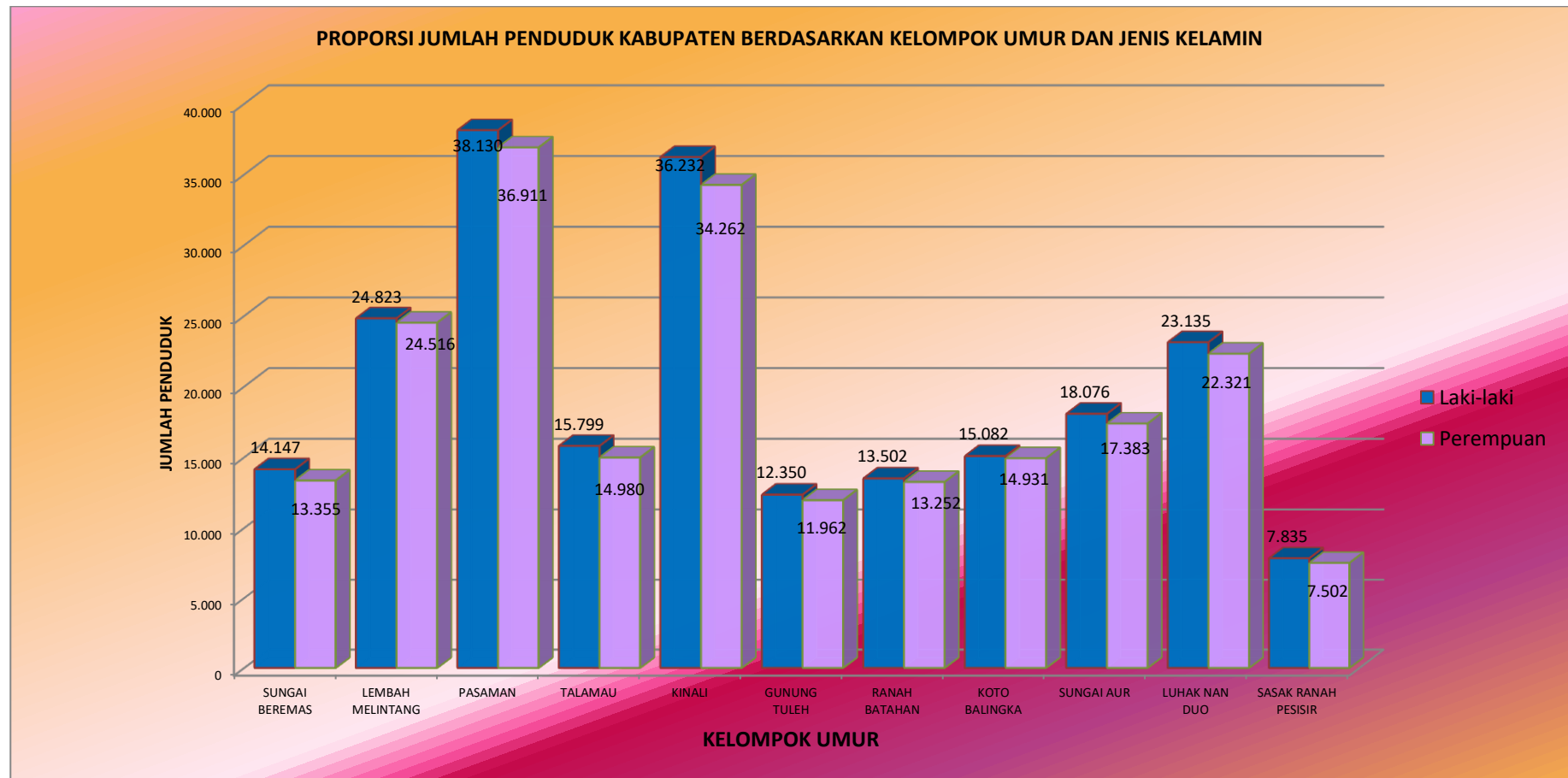
NO.	KLASIFIKASI DATANG ANTAR KABUPATEN/KOTA			
	KECAMATAN	LAKI-LAKI	PEREMPUAN	JUMLAH
		n(JIWA)	n(JIWA)	n(JIWA)
1	SUNGAI BEREMAS	44	30	74
2	LEMBAH MELINTANG	42	36	78
3	PASAMAN	386	282	668
4	TALAMAU	141	130	271
5	KINALI	249	234	483
6	GUNUNG TULEH	46	28	74
7	RANAH BATAHAN	88	84	172
8	KOTO BALINGKA	33	32	65
9	SUNGAI AUR	31	24	55
10	LUHAK NAN DUO	79	72	151
11	SASAK RANAH PESISIR	16	10	26
KABUPATEN PASAMAN BARAT		1,155	962	2,117

1. GRAFIK

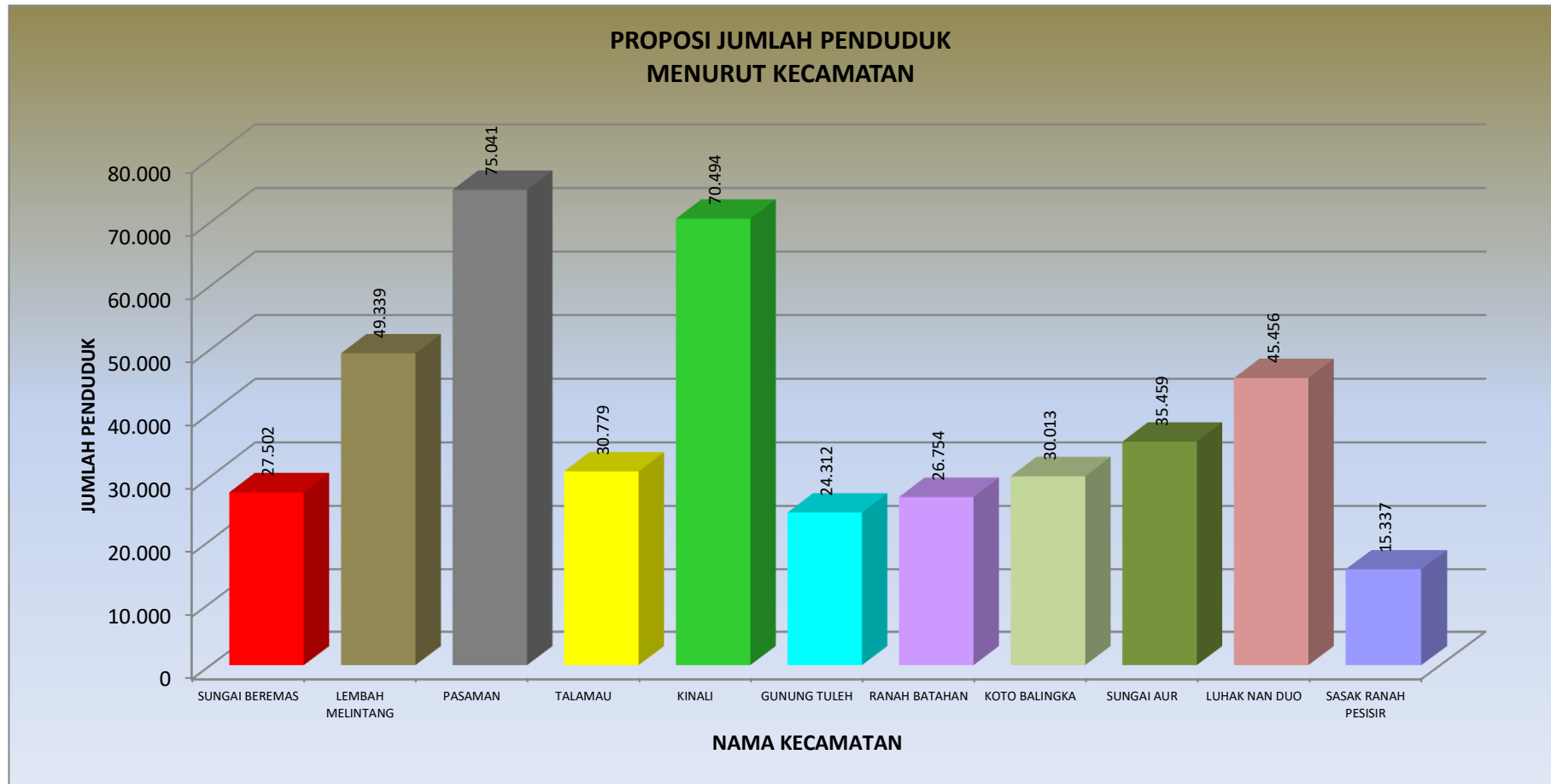
Grafik Penduduk Kabupaten Pasaman Barat Menurut Kelompok Umur



2. Grafik Penduduk Kabupaten Pasaman Barat menurut Kelompok Umur Dan Jenis Kelamin



3. Grafik Penduduk Kabupaten Pasaman Barat menurut Kecamatan



4. Grafik Penduduk Kabupaten Pasaman Barat menurut Status Perkawinan

