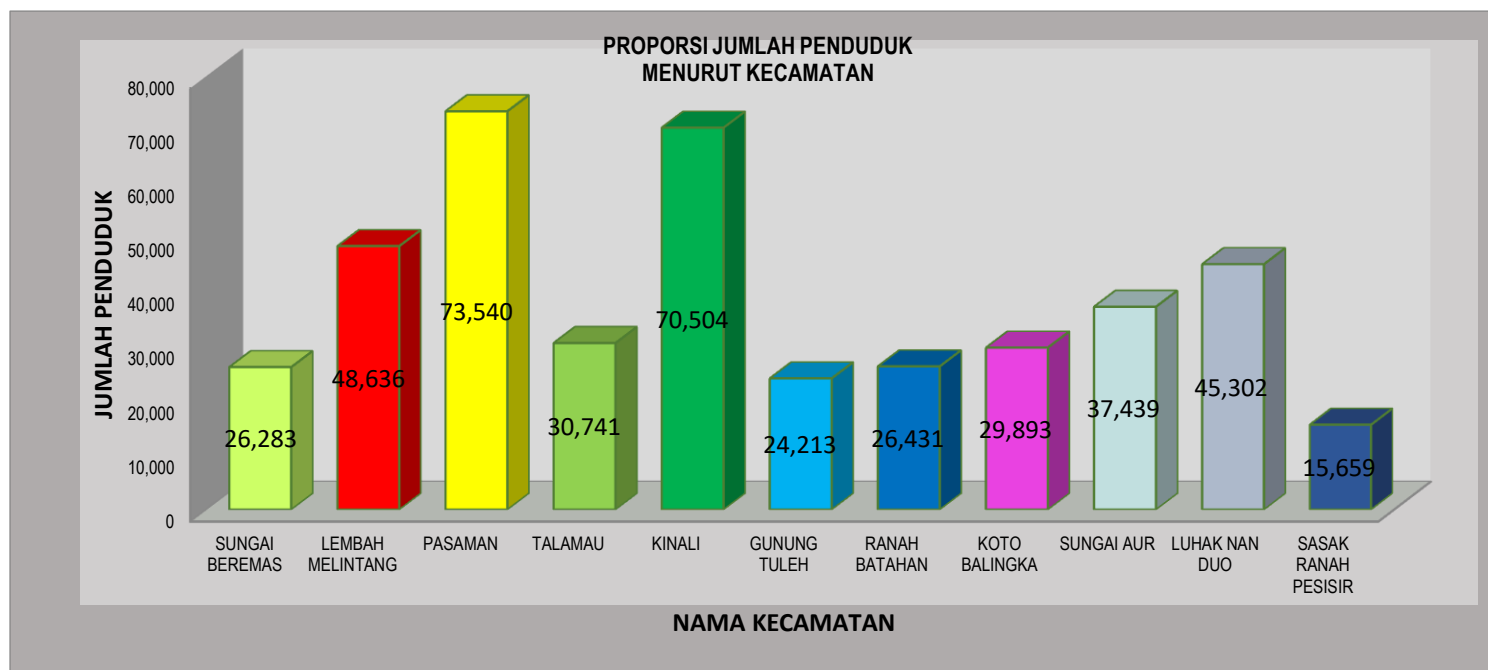


# DATA AGREGAT KEPENDUDUKAN

SEMESTER II TAHUN 2018

## KABUPATEN PASAMAN BARAT



DINAS KEPENDUDUKAN DAN PENCATATAN SIPIL  
KABUPATEN PASAMAN BARAT  
JL. M. NATSIR NO. 9 PASAMAN BARU, TELP (0753) 466353  
e-mail : [disdukcapilpasbar@yahoo.com](mailto:disdukcapilpasbar@yahoo.com)  
PASAMAN BARAT

# DATA AGREGAT KEPENDUDUKAN SEMESTER II TAHUN 2018

## KABUPATEN PASAMAN BARAT



DINAS KEPENDUDUKAN DAN PENCATATAN SIPIL  
KABUPATEN PASAMAN BARAT  
JL. M. NATSIR NO. 9 PASAMAN BARU, TELP (0753) 466353  
e-mail : [disdukcapilpasbar@yahoo.com](mailto:disdukcapilpasbar@yahoo.com)  
PASAMAN BARAT

## KATA PENGANTAR

### ***Assalamu Alaikum Wr. Wb***

Syukur Alhamdulillah senantiasa dipersembahkan Kehadirat Allah SWT berkat limpahan Rahmat dan KaruniaNYA, sehingga Penyusunan Buku Data Agregat Kependudukan Kabupaten Pasaman Barat Semester II Tahun 2018 dapat diselesaikan sesuai waktu yang telah ditetapkan, sebagaimana dimaksud dalam Undang-Undang Nomor 24 Tahun 2013 tentang Perubahan Atas Undang-Undang Nomor 23 Tahun 2006 tentang Administrasi Kependudukan.

Penyusunan Buku Data Agregat Kependudukan Kabupaten Pasaman Barat Semester II Tahun 2018 ini adalah data kependudukan yang telah dikonsolidasikan dan dibersihkan oleh Kementerian Dalam Negeri melalui Data Center dimaksudkan untuk dimanfaatkan oleh pengguna yakni Lembaga Negara, Kementerian/Lembaga Pemerintah Non Kementerian.

Dengan tersusunnya Buku Data Agregat Kependudukan Kabupaten Pasaman Barat Semester II Tahun 2018 ini diharapkan dapat dimanfaatkan oleh pihak pengguna dalam hal pemanfaatan pelayanan publik; pemanfaatan perencanaan pembangunan; pemanfaatan alokasi anggaran; pemanfaatan pembangunan demokrasi; dan pemanfaatan penegakan hukum dan pencegahan kriminal.

Demikian Buku Data Agregat Kependudukan Kabupaten Pasaman Barat Semester II Tahun 2018 disusun untuk dipergunakan sebagaimana mestinya.

### ***Assalamu Alaikum Wr. Wb.***

Simpang Empat, 01 Maret 2018  
Kepala Dinas  
Kependudukan dan Pencatatan Sipil  
Kabupaten Pasaman Barat

**YULISNA, S.H.**  
NIP. 19650703 199102 2 001

## DAFTAR ISI

KATA PENGANTAR .....	i
DAFTAR ISI .....	ii
DASAR HUKUM, PENGERTIAN DAN KEWENANGAN .....	v
1. Dasar Hukum .....	v
2. Pengertian .....	v
3. Kewenangan dan Tugas .....	vi
PENGUMPULAN (KONSOLIDASI) DATABASE SIAK KABUPATEN/KOTA .....	viii
DATA AGREGAT KEPENDUDUKAN .....	1
A. KUANTITAS PENDUDUK .....	1
1. Persebaran Penduduk .....	1
1.1. Jumlah Penduduk Kecamatan Menurut Jenis Kelamin .....	1
1.2. Jumlah Penduduk Kenagarian Menurut Jenis Kelamin .....	2
2. Penduduk Menurut Kelompok Umur dan Jenis Kelamin.....	4
2.1. Jumlah Penduduk Pasaman Barat Menurut Kelompok Umur dan Jenis Kelamin .....	4
2.2. Penduduk Kabupaten Pasaman Barat Menurut Usia Muda (0-14 Tahun), Produktif (15-64 Tahun), dan Tua ( $\geq 65$ Tahun).....	5
2.3. Penduduk Kab. Pasaman Barat Menurut Usia Produktif (15-64 Tahun), dan Persentase Rasio Produktif .....	5
3. Penduduk Menurut Pendidikan Yang Ditamatkan .....	6
Penduduk Kabupaten Pasaman Barat Menurut Pendidikan Ditamatkan dan Jenis Kelamin .....	6
4. Penduduk Menurut Kelompok Umur dan Pendidikan Yang Ditamatkan .....	7
4.1. Penduduk Usia 7 Sampai 16 Tahun Tidak/belum Sekolah Menurut Kecamatan dan Jenis Kelamin.....	7
4.2. Penduduk Usia 7 Tahun Lebih Menurut Pendidikan Ditamatkan dan Jenis Kelamin .....	8
4.3. Penduduk Tamat SLTP dan SLTA/Sederajat Menurut Kelompok Umur dan Jenis Kelamin .....	9
4.4. Penduduk Tamat Diploma I/II dan Akademi/Diploma III/Sarjana Muda serta Strata I menurut Kelompok Umur dan Jenis Kelamin .....	10

4.5. Penduduk Tamat Strata II dan Strata III menurut Kelompok Umur dan Jenis Kelamin .....	11
5. Penduduk Menurut Pekerjaan .....	12
Penduduk Kabupaten Pasaman Barat Menurut Jenis Pekerjaan dan Jenis Kelamin .....	12
6. Penduduk Menurut Agama .....	15
Penduduk Kecamatan Menurut Agama .....	15
7. Penduduk Menurut Status Perkawinan .....	16
Penduduk Kecamatan Menurut Status Perkawinan .....	16
8. Penduduk Menurut Jenis Kecacatan .....	17
Penduduk Kecamatan Menurut Jenis Kecacatan .....	17
<b>B. KUANTITAS KELUARGA .....</b>	<b>18</b>
1. Penduduk Menurut Keanggotaan Keluarga .....	18
1.1. Penduduk Kecamatan Menurut Status Hubungan Dalam Keluarga .....	18
1.2. Penduduk dan Kepala Keluarga Serta Rata-rata Jumlah Anggota Keluarga Menurut Kecamatan .....	19
2. Penduduk Menurut Kepala Keluarga.....	20
2.1. Kepala Keluarga Kabupaten Pasaman Barat Menurut Status Perkawinan dan Jenis Kelamin .....	20
2.2. Jumlah Kepala Keluarga Kecamatan Menurut Jenis Kelamin .....	20
3. Penduduk Menurut Kepala Keluarga, Pendidikan, dan Pekerjaan .....	21
3.1. Kepala Keluarga Kabupaten Pasaman Menurut Pendidikan Ditamatkan dan Jenis Kelamin .....	21
3.2. Kepala Keluarga Kabupaten Pasaman Barat Menurut Jenis Pekerjaan dan Jenis Kelamin .....	22
<b>C. KEPEMILIKAN DOKUMEN .....</b>	<b>25</b>
1. Kartu Keluarga .....	25
Proporsi Keluarga Kecamatan Menurut Kepemilikan Kartu Keluarga .....	25
2. Kartu Tanda Penduduk .....	26
2.1. Jumlah Penduduk Kecamatan Menurut Kepemilikan dan Wajib KTP .....	26
2.2. Jumlah Penduduk Kecamatan Menurut Target Rekam KTP-el Tahun 2018 .....	27
3. Akta Kelahiran .....	28
3.1. Jumlah Penduduk Kecamatan Menurut Kepemilikan Akta Kelahiran dan Jenis Kelamin .....	28

3.2. Jumlah Anak Usia 0 – 18 Tahun Kecamatan Menurut Kepemilikan Akta Kelahiran dan Jenis Kelamin .....	29
4. Akta Perkawinan/Surat Nikah .....	30
4.1. Jumlah Penduduk Kabupaten Pasaman Barat Menurut Kepemilikan Akta Perkawinan/Surat Nikah .....	30
4.2. Jumlah Penduduk Kabupaten Pasaman Barat Menurut Kepemilikan Akta Perkawinan/Surat Nikah, Kelompok Umur, dan Jenis Kelamin .....	31
5. Akta Perceraian/Surat Cerai .....	32
Jumlah Penduduk Kecamatan Menurut Kepemilikan Akta Perceraian/Surat Cerai dan Jenis Kelamin .....	32
6. Kartu Identitas Anak .....	33
Jumlah Penduduk Kecamatan Menurut Kepemilikan Kartu Identitas Anak .....	33
7. Akta Kematian .....	34
Jumlah Penduduk Kecamatan Menurut Kepemilikan Akta Kematian dan Jenis Kelamin .....	34
<b>D. MOBILITAS PENDUDUK .....</b>	<b>35</b>
1. Rekapitulasi Migrasi Keluar Antar Propinsi Berdasarkan Kecamatan Asal .....	35
2. Rekapitulasi Migrasi Keluar Antar Kabupaten/Kota Berdasarkan Kecamatan Asal .....	36
3. Rekapitulasi Migrasi Masuk Antar Propinsi Berdasarkan Kecamatan Tujuan .....	37
4. Rekapitulasi Migrasi Masuk Antar Kabupaten/Kota Berdasarkan Kecamatan Tujuan .....	38
<b>E. GRAFIK.....</b>	<b>39</b>
1. Grafik Penduduk Kabupaten Pasaman Barat Menurut Kelompok Umur .....	39
2. Grafik Penduduk Kabupaten Pasaman Barat Menurut Kelompok Umur Dan Jenis Kelamin.....	40
3. Grafik Penduduk Kabupaten Pasaman Barat Menurut Kecamatan .....	41
4. Grafik Penduduk Kabupaten Pasaman Barat Menurut Status Perkawinan .....	42



## DASAR HUKUM, PENGERTIAN, DAN KEWENANGAN

### 1. DASAR HUKUM

1. Undang-Undang Nomor 23 Tahun 2006 tentang Administrasi Kependudukan
2. Undang-Undang Nomor 24 Tahun 2013 tentang Perubahan atas Undang-Undang No. 23 Tahun 2006 tentang Administrasi Kependudukan
3. Peraturan Pemerintah Nomor 37 Tahun 2007 tentang Pelaksanaan Undang-Undang No. 23 Tahun 2006 tentang Administrasi Kependudukan
4. Peraturan Pemerintah Nomor 102 Tahun 2012 tentang Perubahan atas Peraturan Pemerintah Nomor 37 Tahun 2007 tentang Pelaksanaan Undang-Undang No. 23 Tahun 2006 tentang Administrasi Kependudukan
5. Peraturan Menteri Dalam Negeri R.I. Nomor 25 Tahun 2011 tentang Pedoman Pengkajian Pengembangan dan Pengelolaan Sistem Informasi Administrasi Kependudukan

### 2. PENGERTIAN

- *Penduduk* adalah Warga Negara Indonesia dan Orang Asing yang bertempat tinggal di Indonesia (Undang-undang No. 24 Tahun 2013 Pasal 1 Nomor 2.)
- *Menteri* adalah menteri yang bertanggung jawab dalam urusan pemerintahan dalam negeri (Undang-undang No. 24 Tahun 2013 Pasal 1 Nomor 5.)
- *Penyelenggara* adalah Pemerintah, pemerintah provinsi dan pemerintah kabupaten/kota yang bertanggung jawab dan berwenang dalam urusan Administrasi Kependudukan (Undang-undang No. 24 Tahun 2013 Pasal 1 Nomor 6.)
- *Instansi Pelaksana* adalah perangkat pemerintah kabupaten/kota yang bertanggung jawab dan berwenang melaksanakan pelayanan dalam urusan Administrasi Kependudukan (Undang-undang No. 24 Tahun 2013 Pasal 1 Nomor 7.)
- *Data Kependudukan* adalah data perseorangan dan/atau data agregat yang terstruktur sebagai hasil dari kegiatan Pendaftaran Penduduk dan Pencatatan Sipil (Undang-undang No. 24 Tahun 2013 Pasal 1 Nomor 9.)  
Data Kependudukan terdiri atas data perseorangan dan/atau data agregat Penduduk (Pasal 58 Ayat (1))
- *Data Agregat meliputi* himpunan data perseorangan yang berupa data kuantitatif dan data kualitatif (Undang-undang No. 24 Tahun 2013 Pasal 58 Ayat (3)).

- *Data Agregat* adalah kumpulan data tentang Peristiwa Kependudukan, Peristiwa Penting, Jenis Kelamin, Kelompok Usia, Agama, Pendidikan dan Pekerjaan. Data Kuantitatif adalah data yang berupa angka-angka. Data Kualitatif adalah data yang berupa penjelasan (Undang-undang No. 24 Tahun 2013 Penjelasan Pasal 58 Ayat (3)).
- *Database* adalah kumpulan berbagai jenis data kependudukan yang tersimpan secara sistematis, terstruktur dan saling berhubungan dengan menggunakan perangkat lunak, perangkat keras dan jaringan komunikasi data (Peraturan Menteri Dalam Negeri R.I. Nomor 25 Tahun 2011).

### **3. KEWENANGAN DAN TUGAS**

- a. Pengelolaan dan penyajian Data Kependudukan berskala Nasional merupakan kewenangan Menteri Dalam Negeri (Undang-Undang No. 24 Tahun 2013 Pasal 5 huruf e). Data Kependudukan skala Nasional diterbitkan secara berkala per semester, yaitu untuk semester pertama yang diterbitkan tanggal 30 Juni dan semester kedua yang diterbitkan tanggal 31 Desember. (Undang-undang No. 24 Tahun 2013 Penjelasan Pasal 5 huruf e).
- b. Penyajian Data Kependudukan berskala Provinsi berasal dari Data Kependudukan yang telah dikonsolidasikan dan dibersihkan oleh Kementerian Dalam Negeri merupakan kewenangan Gubernur (Undang-Undang No. 24 Tahun 2013 Pasal 6 huruf d). Data Kependudukan berskala Provinsi diterbitkan secara berkala per semester, yaitu untuk semester pertama yang diterbitkan tanggal 30 Juni dan semester kedua yang diterbitkan tanggal 31 Desember (Undang-undang No. 24 Tahun 2013 Penjelasan Pasal 6 huruf d).
- c. Penyajian Data Kependudukan berskala Kabupaten/Kota berasal dari Data Kependudukan yang telah dikonsolidasikan dan dibersihkan oleh Kementerian Dalam Negeri merupakan kewenangan Bupati/Walikota (Undang-Undang No. 24 Tahun 2013 Pasal 7 ayat (1) huruf g). Kecuali di Provinsi Daerah Khusus Ibukota dilaksanakan oleh Pemerintah Provinsi Daerah Khusus Ibukota Jakarta (Undang-undang No. 24 Tahun 2013 Pasal 7 ayat (2)). Data Kependudukan berskala Kabupaten/Kota diterbitkan secara berkala per semester, yaitu untuk semester pertama yang diterbitkan tanggal 30 Juni dan semester kedua yang diterbitkan tanggal 31 Desember (Undang-undang No. 24 Tahun 2013 Penjelasan 7 ayat (1) huruf g).
- d. Pengelolaan Database Kependudukan dilakukan oleh
  1. Direktorat Jenderal Kependudukan dan Pencatatan Sipil, Kementerian Dalam Negeri;
  2. Satuan Kerja Perangkat Daerah Provinsi yang membidangi urusan kependudukan dan pencatatan sipil; dan
  3. Dinas Kependudukan dan Pencatatan Sipil Kabupaten/Kota (Peraturan Menteri Dalam Negeri R.I. Nomor 25 Tahun 2011, Pasal 40).

- e. Pengelolaan Database Kependudukan oleh Direktorat Jenderal Kependudukan dan Pencatatan Sipil Kementerian Dalam Negeri, berupa verifikasi dan validasi data serta penyajian dan pendistribusian data berskala nasional (Peraturan Menteri Dalam Negeri R.I. Nomor 25 Tahun 2011, Pasal 41 Ayat (1)).
- f. Pengelolaan Database Kependudukan oleh Satuan Kerja Perangkat Daerah Provinsi yang membidangi urusan kependudukan dan pencatatan sipil, berupa verifikasi dan validasi data serta penyajian dan pendistribusian data berskala provinsi (Peraturan Menteri Dalam Negeri R.I. Nomor 25 Tahun 2011, Pasal 41 Ayat (2)).
- g. Pengelolaan Database Kependudukan oleh Dinas Kependudukan dan Pencatatan Sipil Kabupaten/Kota, meliputi
  1. Perekaman pendaftaran penduduk dan pencatatan sipil;
  2. Verifikasi dan validasi data;
  3. Pengiriman data ke Direktorat Jenderal Kependudukan dan Pencatatan Sipil Kementerian Dalam Negeri dan ke provinsi; dan
  4. Penyajian dan pendistribusian data berskala Kabupaten/Kota. (Peraturan Menteri Dalam Negeri R.I. Nomor 25 Tahun 2011, Pasal 41 Ayat (3))

## **PENGUMPULAN (KONSOLIDASI) DATABASE SIAK KABUPATEN/KOTA**

Undang-undang No. 24 Tahun 2013 tentang Perubahan atas Undang-undang No. 23 Tahun 2006 tentang Administrasi Kependudukan, Pasal 6 huruf d dan Pasal 7 huruf g mengamanatkan bahwa penyajian Data Kependudukan berskala Provinsi atau Kabupaten/Kota berasal dari Data Kependudukan yang telah dikonsolidasikan dan dibersihkan (DKB) oleh Kementerian Dalam Negeri.

Dalam rangka mengejawantahan amanat Undang-undang No. 24 Tahun 2013, Kementerian Dalam Negeri melalui Direktorat Jenderal Kependudukan dan Pencatatan Sipil, Direktorat Pengelolaan Informasi Administrasi Kependudukan memanfaatkan jaringan komunikasi data (On line) agar Database SIAK (khususnya database pendaftaran penduduk) dari setiap Dinas Kependudukan dan Pencatatan Sipil (Disdukcapil) Kabupaten/Kota terkumpul (konsolidasi) di Kementerian Dalam Negeri.

Khusus Disdukcapil Kabupaten/Kota yang terkendala jaringan komunikasi data, Tim PDAK berkoordinasi dengan Sub Direktorat Sistem Informasi Administrasi Kependudukan (SIAK) dan Penyedia Jasa Jaringan serta Administrator Database/Pengelola SIAK Kabupaten/Kota. Apabila upaya maksimal mengatasi masalah kendala jaringan komunikasi data (Offline), Tim PDAK menghubungi dan memohon kepada Administrator Database/Pengelola SIAK Kabupaten/Kota agar sesegera mungkin file DMP (backup database) diterima Tim PDAK.

# **DATA AGREGAT KEPENDUDUKAN SEMESTER II TAHUN 2018**

## A. KUANTITAS PENDUDUK

### 1. Persebaran Penduduk

#### 1.1. Jumlah Penduduk Kecamatan Menurut Jenis Kelamin

NO	KECAMATAN	JENIS KELAMIN				JUMLAH	
		LAKI-LAKI		PEREMPUAN			
		n(JIWA)	%	n(JIWA)	%	n(JIWA)	%
1	SUNGAI BEREMAS	14,030	3.25	13,318	3.09	27,348	6.34
2	LEMBAH MELINTANG	25,012	5.80	24,788	5.74	49,800	11.54
3	PASAMAN	38,100	8.83	37,114	8.60	75,214	17.43
4	TALAMAU	15,775	3.66	15,053	3.49	30,828	7.14
5	KINALI	36,158	8.38	34,429	7.98	70,587	16.36
6	GUNUNG TULEH	12,397	2.87	12,027	2.79	24,424	5.66
7	RANAH BATAHAN	13,574	3.15	13,352	3.09	26,926	6.24
8	KOTO BALINGKA	15,152	3.51	15,011	3.48	30,163	6.99
9	SUNGAI AUR	18,065	4.19	17,379	4.03	35,444	8.21
10	LUHAK NAN DUO	23,142	5.36	22,373	5.18	45,515	10.55
11	SASAK RANAH PESISIR	7,816	1.81	7,510	1.74	15,326	3.55
KABUPATEN PASAMAN BARAT		219,221	50.80	212,354	49.20	431,575	100

1.2. Jumlah Penduduk Kenagarian menurut Jenis Kelamin

NO	KENAGARIAN	JENIS KELAMIN				PENDUDUK	
		LAKI-LAKI		PEREMPUAN		n(Jiwa)	(%)
		n(Jiwa)	(%)	n(Jiwa)	(%)		
1	AIA BANGIH	14,030	3.25	13,318	3.09	27,348	6.34
A	KEC. SUNGAI BEREMAS	14,030	3.25	13,318	3.09	27,348	6.34
2	UJUNG GADING	25,012	5.80	24,788	5.74	49,800	11.54
B	KEC. LEMBAH MELINTANG	25,012	5.80	24,788	5.74	49,800	11.54
3	LINGKUANG AUA	20,509	4.75	19,793	4.59	40,302	9.34
4	AUA KUNIANG	10,945	2.54	10,753	2.49	21,698	5.03
5	AIA GADANG	6,646	1.54	6,568	1.52	13,214	3.06
C	KEC. PASAMAN	38,100	8.83	37,114	8.60	75,214	17.43
6	KAJAI	6,922	1.60	6,555	1.52	13,477	3.12
7	TALU	4,777	1.11	4,456	1.03	9,233	2.14
8	SINURUIK	4,076	0.94	4,042	0.94	8,118	1.88
D	KEC. TALAMAU	15,775	3.66	15,053	3.49	30,828	7.14
9	KINALI	34,195	7.92	32,613	7.56	66,808	15.48
10	KATIAGAN	1,963	0.45	1,816	0.42	3,779	0.88
F	KEC. KINALI	36,158	8.38	34,429	7.98	70,587	16.36
11	MUARO KIAWAI	5,350	1.24	5,105	1.18	10,455	2.42
12	RABI JONGGOR	7,047	1.63	6,922	1.60	13,969	3.24
G	KEC. GUNUNG TULEH	12,397	2.87	12,027	2.79	24,424	5.66

13	BATAHAN	9,626	2.23	9,513	2.20	19,139	4.43
14	DESA BARU	3,948	0.91	3,839	0.89	7,787	1.80
H	KEC. RANAH BATAHAN	13,574	3.15	13,352	3.09	26,926	6.24
15	PARIT	15,152	3.51	15,011	3.48	30,163	6.99
I	KEC. KOTO BALINGKA	15,152	3.51	15,011	3.48	30,163	6.99
16	SUNGAI AUA	18,065	4.19	17,379	4.03	35,444	8.21
J	KEC. SUNGAI AUR	18,065	4.19	17,379	4.03	35,444	8.21
17	KOTO BARU	17,110	3.96	16,561	3.84	33,671	7.80
18	KAPA	6,032	1.40	5,812	1.35	11,844	2.74
K	KEC. LUHAK NAN DUO	23,142	5.36	22,373	5.18	45,515	10.55
19	SASAK	7,816	1.81	7,510	1.74	15,326	3.55
L	KEC. SASAK RANAH PESISIR	7,816	1.81	7,510	1.74	15,326	3.55
KABUPATEN PASAMAN BARAT		219,221	50.80	212,354	49.20	431,575	100

## 2. Penduduk Menurut Kelompok Umur dan Jenis Kelamin

### 2.1. Jumlah Penduduk Kabupaten Pasaman Barat menurut Kelompok Umur dan Jenis Kelamin

NO	KELOMPOK UMUR	JENIS KELAMIN				PENDUDUK	
		LAKI-LAKI		PEREMPUAN			
		n(JIWA)	(%)	n(JIWA)	(%)	n(JIWA)	(%)
1	00-04	16,423	3.81	15,160	3.51	31,583	7.32
2	05-09	23,195	5.37	21,564	5	44,759	10.37
3	10-14	23,882	5.53	22,230	5.15	46,112	10.68
4	15-19	23,056	5.34	21,909	5.08	44,965	10.42
5	20-24	21,017	4.87	20,061	4.65	41,078	9.52
6	25-29	17,819	4.13	17,243	4	35,062	8.12
7	30-34	17,863	4.14	17,197	3.98	35,060	8.12
8	35-39	17,190	3.98	16,551	3.84	33,741	7.82
9	40-44	14,252	3.3	14,074	3.26	28,326	6.56
10	45-49	11,939	2.77	11,940	2.77	23,879	5.53
11	50-54	9,821	2.28	9,981	2.31	19,802	4.59
12	55-59	8,365	1.94	8,563	1.98	16,928	3.92
13	60-64	6,179	1.43	6,350	1.47	12,529	2.9
14	65-69	3,908	0.91	3,870	0.9	7,778	1.8
15	70-74	1,895	0.44	2,377	0.55	4,272	0.99
16	> 75	2,417	0.56	3,284	0.76	5,701	1.32
JUMLAH		219,221	50.8	212,354	49.2	431,575	100

2.2. Penduduk Kabupaten Pasaman Barat menurut Usia Muda (0-14), Produktif (15-64) dan Tua ( $\geq 65$ )

NO.	USIA NON PRODUKTIF DAN PRODUKTIF	JENIS KELAMIN				PENDUDUK	
		LAKI-LAKI		PEREMPUAN		n(JIWA)	( %)
		n(JIWA)	( %)	n(JIWA)	( %)		
1	00-14 Tahun (Usia Muda/Non Produktif)	63,500	14.71	58,954	13.66	122,454	28.37
2	15-64 Tahun (Usia Produktif)	147,501	4.18	143,869	33.34	291,370	67.51
3	$\geq 65$ Tahun (Usia Tua/Non Produktif)	8,220	1.90	9,531	2.21	17,751	4.11
KABUPATEN PASAMAN BARAT		219,221	50.80	212,354	49.20	431,575	100

2.3. Penduduk Kecamatan menurut Usia Produktif (15-64 TAHUN) dan Persentase Rasio Produktif

NO	KECAMATAN	USIA PRODUKTIF (15-64) TAHUN			PERSENTASE/RASIO	
		LAKI-LAKI	PEREMPUAN	PENDUDUK	PERSEN	RASIO
		n(JIWA)	n(JIWA)	n(JIWA)		
1	SUNGAI BEREMAS	9,444	9,014	18,458	4.28	104.77
2	LEMBAH MELINTANG	16,517	16,461	32,978	7.64	100.34
3	PASAMAN	25,684	25,216	50,900	11.79	101.86
4	TALAMAU	10,819	10,177	20,996	4.86	106.31
5	KINALI	24,250	23,430	47,680	11.05	103.50
6	GUNUNG TULEH	8,323	8,045	16,368	3.79	103.46
7	RANAH BATAHAN	9,244	9,081	18,325	4.25	101.79
8	KOTO BALINGKA	10,043	10,152	20,195	4.68	98.93
9	SUNGAI AUR	12,024	11,677	23,701	5.49	102.97
10	LUHAK NAN DUO	15,758	15,431	31,189	7.23	102.12
11	SASAK RANAH PESISIR	5,395	5,185	10,580	2.45	104.05

KABUPATEN PASAMAN BARAT	147,501	143,869	291,370	67.51	102.52
-------------------------	---------	---------	---------	-------	--------

### 3. Penduduk Menurut Pendidikan Yang Ditamatkan

Penduduk Kabupaten Pasaman Barat menurut Pendidikan Ditamatkan dan Jenis Kelamin

NO	PENDIDIKAN TERAKHIR	JENIS KELAMIN				PENDUDUK	
		LAKI-LAKI		PEREMPUAN		n(JIWA)	(%)
		n(JIWA)	(%)	n(JIWA)	(%)		
1	TIDAK/BELUM SEKOLAH	54,482	12.62	51,075	11.83	105,557	24.46
2	BELUM TAMAT SD/SEDERAJAT	32,888	7.62	30,630	7.10	63,518	14.72
3	TAMAT SD/SEDERAJAT	50,204	11.63	49,827	11.55	100,031	23.18
4	SLTP/SEDERAJAT	35,652	8.26	34,269	7.94	69,921	16.20
5	SLTA/SEDERAJAT	38,357	8.89	34,168	7.92	72,525	16.80
6	DIPLOMA I/II	868	0.20	2,269	0.53	3,137	0.73
7	AKADEMI/DIPLOMA III/ SARJANA MUDA	1,341	0.31	2,929	0.68	4,270	0.99
8	DIPLOMA IV/STRATA I	5,191	1.20	7,033	1.63	12,224	2.83
9	STRATA-II	233	0.05	153	0.04	386	0.09
10	STRATA-III	5	0.00	1	0.00	6	0.00
JUMLAH		219,221	50.80	212,354	49.20	431,575	100

#### 4. Penduduk Menurut Kelompok Umur dan Pendidikan Yang Ditamatkan

##### 4.1. Penduduk Usia 7 Sampai 16 Tahun Tidak/Belum Sekolah menurut Kecamatan dan Jenis Kelamin

NO	KECAMATAN	PENDUDUK USIA 7 SAMPAI 16 TAHUN			PENDUDUK USIA 7 SAMPAI 16 TAHUN TIDAK/BELUM SEKOLAH			
		LAKI-LAKI	PEREMPUAN	JUMLAH	LAKI-LAKI	PEREMPUAN	JUMLAH	PERSEN
		n(JIWA)	n(JIWA)	n(JIWA)	n(JIWA)	n(JIWA)	n(JIWA)	%
1	SUNGAI BEREMAS	3,329	3,025	6,354	2,161	1,980	4,141	65.17
2	LEMBAH MELINTANG	5,914	5,696	11,610	2,596	2,415	5,011	43.16
3	PASAMAN	7,924	7,483	15,407	4,934	4,668	9,602	62.32
4	TALAMAU	3,075	2,788	5,863	1,541	1,405	2,946	50.25
5	KINALI	7,817	7,260	15,077	4,509	4,212	8,721	57.84
6	GUNUNG TULEH	2,615	2,423	5,038	1,274	1,114	2,388	47.40
7	RANAH BATAHAN	2,855	2,786	5,641	1,447	1,394	2,841	50.36
8	KOTO BALINGKA	3,472	3,331	6,803	1,780	1,647	3,427	50.37
9	SUNGAI AUR	4,171	3,797	7,968	2,224	1,969	4,193	52.62
10	LUHAK NAN DUO	4,678	4,252	8,930	2,709	2,421	5,130	57.45
11	SASAK RANAH PESISIR	1,495	1,401	2,896	858	794	1,652	57.04
KABUPATEN PASAMAN BARAT		47,345	44,242	91,587	26,033	24,019	50,052	54.65

#### 4.2. Penduduk Usia 7 Tahun Lebih Menurut Pendidikan Ditamatkan dan Jenis Kelamin

NO	PENDIDIKAN TERAKHIR	PENDUDUK USIA 7 TAHUN KE ATAS				TOTAL	
		LAKI-LAKI		PEREMPUAN			
	PENDIDIKAN	n(JIWA)	(%)	n(JIWA)	(%)	n(JIWA)	(%)
1	TIDAK/BLM SEKOLAH	30,800	7.98	29,119	7.55	59,919	15.53
2	BELUM TAMAT SD/SEDERAJAT	32,869	8.52	30,604	7.93	63,473	16.45
3	TAMAT SD/SEDERAJAT	50,204	13.01	49,827	12.91	100,031	25.92
4	SLTP/SEDERAJAT	35,652	9.24	34,268	8.88	69,920	18.12
5	SLTA/SEDERAJAT	38,357	9.94	34,168	8.85	72,525	18.79
6	DIPLOMA I/II	868	0.22	2,269	0.59	3,137	0.81
7	AKADEMI/DIPLOMA III/SARJANA MUDA	1,341	0.35	2,929	0.76	4,270	1.11
8	DIPLOMA IV/STRATA I	5,191	1.35	7,033	1.82	12,224	3.17
9	STRATA-II	233	0.06	153	0.04	386	0.10
10	STRATA-III	5	0.00	1	0.00	6	0.00
JUMLAH		195,520	50.67	190,371	49.33	385,891	100

4.3. Penduduk Tamat SLTP dan SLTA/Sederajat menurut Kelompok Umur dan Jenis Kelamin

NO	KELOMPOK UMUR	JENIS PENDIDIKAN					
		SLTP/ SEDERAJAT			SLTA/ SEDERAJAT		
		LAKI-LAKI	PEREMPUAN	JUMLAH	LAKI-LAKI	PEREMPUAN	JUMLAH
1	10-14	19	26	45	0	0	0
2	15-19	4052	4585	8637	592	689	1281
3	20-24	5439	5541	10980	5141	6408	11549
4	25-29	4788	4116	8904	6980	6982	13962
5	30-34	4222	4200	8422	6211	5210	11421
6	35-39	4632	4374	9006	5407	4470	9877
7	40-44	3767	3703	7470	4323	3512	7835
8	45-49	3159	2933	6092	3597	2871	6468
9	50-54	1968	1696	3664	2833	1809	4642
10	55-59	1432	1292	2724	1449	954	2403
11	60-64	1025	919	1944	794	610	1404
12	65-69	631	439	1070	518	349	867
13	70-74	233	238	471	248	144	392
14	>=75	285	206	491	264	158	422
JUMLAH		35,367	34,062	69,429	38,093	34,008	72,101

4.4. Penduduk Tamat Diploma I/II dan Akademi/Diploma III/Sarjana Muda serta Strata I menurut Kelompok Umur dan Jenis Kelamin

NO	KELOMPOK UMUR	JENIS PENDIDIKAN								
		DIPLOMA I/II			AKADEMI/D3/SARMUD			DIPLOMA IV/STRATA I		
		LAKI-LAKI	PEREMPUAN	JUMLAH	LAKI-LAKI	PEREMPUAN	JUMLAH	LAKI-LAKI	PEREMPUAN	JUMLAH
1	20-24	8	18	26	48	181	229	145	358	503
2	25-29	58	153	211	209	811	1,020	1,017	1,951	2,968
3	30-34	178	628	806	275	722	997	1,192	1,730	2,922
4	35-39	203	590	793	257	555	812	789	1,132	1,921
5	40-44	89	268	357	163	261	424	507	601	1,108
6	45-49	72	167	239	117	140	257	479	541	1,020
7	50-54	78	157	235	96	120	216	525	407	932
8	55-59	79	133	212	78	84	162	340	227	567
9	60-64	48	84	132	40	28	68	129	60	189
10	65-69	36	55	91	30	15	45	47	16	63
11	70-74	14	10	24	14	7	21	11	3	14
12	>=75	5	6	11	14	5	19	20	6	26
JUMLAH		868	2,269	3,137	1,341	2,929	4,270	5,201	7,032	12,233

4.5. Penduduk Tamat Strata II dan Strata III menurut Kelompok Umur dan Jenis Kelamin

NO	KELOMPOK UMUR	JENIS PENDIDIKAN					
		STRATA II			STRATA III		
		LAKI-LAKI	PEREMPUAN	JUMLAH	LAKI-LAKI	PEREMPUAN	JUMLAH
1	25-29	19	18	37	0	0	0
2	30-34	39	43	82	0	0	0
3	35-39	28	22	50	1	0	1
4	40-44	38	21	59	0	0	0
5	45-49	28	19	47	0	0	0
6	50-54	39	20	59	1	1	2
7	55-59	25	5	30	1	0	1
8	60-64	13	2	15	1	0	1
9	65-69	3	1	4	1	0	1
10	70-74	1	0	1	0	0	0
11	>=75	0	1	1	0	0	0
JUMLAH		233	152	385	5	1	6

## 5. Penduduk Menurut Pekerjaan

### Penduduk Kabupaten Pasaman Barat Menurut Jenis Pekerjaan dan Jenis Kelamin

NO	JENIS PEKERJAAN	JENIS KELAMIN				PENDUDUK	
		LAKI-LAKI		PEREMPUAN		n(JIWA)	(%)
		n(JIWA)	(%)	n(JIWA)	(%)		
1	BELUM/TIDAK BEKERJA	60413	13.998	54348	12.593	114,761	26.591
2	MENGURUS RUMAH TANGGA	4	0.001	74840	17.341	74,844	17.342
3	PELAJAR/MAHASISWA	51670	11.972	46402	10.752	98,072	22.724
4	PENSIUNAN	600	0.139	280	0.065	880	0.204
5	PEGAWAI NEGERI SIPIL (PNS)	2194	0.508	2934	0.680	5,128	1.188
6	TENTARA NASIONAL INDONESIA (TNI)	212	0.049	5	0.001	217	0.050
7	KEPOLISIAN RI (POLRI)	461	0.107	14	0.003	475	0.110
8	PERDAGANGAN	1624	0.376	491	0.114	2,115	0.490
9	PETANI/PEKEBUN	52570	12.181	19615	4.545	72,185	16.726
10	PETERNAK	40	0.009	10	0.002	50	0.012
11	NELAYAN/PERIKANAN	4873	1.129	29	0.007	4,902	1.136
12	INDUSTRI	7	0.002	3	0.001	10	0.002
13	KONSTRUKSI	43	0.010	3	0.001	46	0.011
14	TRANSPORTASI	94	0.022	0	0.000	94	0.022
15	KARYAWAN SWASTA	11198	2.595	2776	0.643	13,974	3.238
16	KARYAWAN BUMN	581	0.135	168	0.039	749	0.174
17	KARYAWAN BUMD	45	0.010	17	0.004	62	0.014
18	KARYAWAN HONORER	1108	0.257	1866	0.432	2,974	0.689
19	BURUH HARIAN LEPAS	1091	0.253	138	0.032	1,229	0.285
20	BURUH TANI/PERKEBUNAN	2181	0.505	551	0.128	2,732	0.633
21	BURUH NELAYAN/PERIKANAN	226	0.052	9	0.002	235	0.054
22	BURUH PETERNAKAN	24	0.006	4	0.001	28	0.006
23	PEMBANTU RUMAH TANGGA	4	0.001	62	0.014	66	0.015
24	TUKANG CUKUR	22	0.005	1	0.000	23	0.005
25	TUKANG LISTRIK	25	0.006	0	0.000	25	0.006

26	TUKANG BATU	148	0.034	0	0.000	148	0.034
27	TUKANG KAYU	312	0.072	2	0.000	314	0.073
28	TUKANG SOL SEPATU	1	0.000	0	0.000	1	0.000
29	TUKANG LAS/PANDAI BESI	70	0.016	0	0.000	70	0.016
30	TUKANG JAHIT	69	0.016	82	0.019	151	0.035
31	TUKANG GIGI	2	0.000	1	0.000	3	0.001
32	PENATA RIAS	0	0.000	10	0.002	10	0.002
33	PENATA BUSANA	1	0.000	0	0.000	1	0.000
34	PENATA RAMBUT	16	0.004	6	0.001	22	0.005
35	MEKANIK	233	0.054	1	0.000	234	0.054
36	SENIMAN	11	0.003	0	0.000	11	0.003
37	TABIB	3	0.001	0	0.000	3	0.001
38	PARAJI	4	0.001	0	0.000	4	0.001
39	PERANCANG BUSANA	1	0.000	0	0.000	1	0.000
40	PENTERJEMAH	1	0.000	0	0.000	1	0.000
41	IMAM MASJID	12	0.003	0	0.000	12	0.003
42	PASTOR	1	0.000	0	0.000	1	0.000
43	WARTAWAN	22	0.005	4	0.001	26	0.006
44	USTADZ/MUBALIGH	37	0.009	0	0.000	37	0.009
45	JURU MASAK	0	0.000	5	0.001	5	0.001
46	ANGGOTA DPD RI	1	0.000	0	0.000	1	0.000
47	ANGGOTA BPK	1	0.000	1	0.000	2	0.000
48	BUPATI	1	0.000	0	0.000	1	0.000
49	WAKIL BUPATI	1	0.000	0	0.000	1	0.000
50	ANGGOTA DPRD PROP.	1	0.000	0	0.000	1	0.000
51	ANGGOTA DPRD KAB./KOTA	24	0.006	1	0.000	25	0.006
52	DOSEN	36	0.008	30	0.007	66	0.015
53	GURU	690	0.160	2356	0.546	3,046	0.706
54	PENGACARA	8	0.002	1	0.000	9	0.002
55	NOTARIS	4	0.001	2	0.000	6	0.001
56	ARSITEK	5	0.001	1	0.000	6	0.001
57	AKUNTAN	1	0.000	0	0.000	1	0.000

58	KONSULTAN	20	0.005	3	0.001	23	0.005
59	DOKTER	30	0.007	50	0.012	80	0.019
60	BIDAN	0	0.000	591	0.137	591	0.137
61	PERAWAT	62	0.014	272	0.063	334	0.077
62	APOTEKER	4	0.001	20	0.005	24	0.006
63	PSIKIATER/PSIKOLOG	1	0.000	0	0.000	1	0.000
64	PELAUT	24	0.006	0	0.000	24	0.006
65	PENELITI	8	0.002	0	0.000	8	0.002
66	SOPIR	1050	0.243	1	0.000	1,051	0.244
67	PARANORMAL	1	0.000	0	0.000	1	0.000
68	PEDAGANG	1564	0.362	539	0.125	2,103	0.487
69	PERANGKAT DESA	29	0.007	19	0.004	48	0.011
70	KEPALA DESA	12	0.003	0	0.000	12	0.003
71	BIARAWAN/BIARAWATI	0	0.000	2	0.000	2	0.000
72	WIRASWASTA	23349	5.410	3767	0.873	27,116	6.283
73	PEKERJAAN LAINNYA	40	0.009	21	0.005	61	0.014
JUMLAH		219,221	50.80	212,354	49.20	431,575	100

6. Penduduk Menurut Agama  
Penduduk Kecamatan menurut Agama

NO	KECAMATAN	PENDUDUK	A G A M A											
			Islam		Kristen		Katholik		Hindu		Budha		Kepercayaan	
			(Jiwa)	(%)	(Jiwa)	(%)	(Jiwa)	(%)	(Jiwa)	(%)	(Jiwa)	(%)	(Jiwa)	(%)
1	SUNGAI BEREMAS	27,348	26,989	98.69	332	1.21	27	0.10	0	0	0	0.00	0	0.00
2	LEMBAH MELINTANG	49,800	49,745	99.89	55	0.11	0	0.00	0	0	0	0.00	0	0.00
3	PASAMAN	75,214	73,799	98.12	1245	1.66	149	0.20	0	0	0	0.00	21	0.03
4	TALAMAU	30,828	30,826	99.99	2	0.01	0	0.00	0	0	0	0.00	0	0.00
5	KINALI	70,587	68,469	97.00	1389	1.97	725	1.03	0	0	0	0.00	4	0.01
6	GUNUNG TULEH	24,424	24,407	99.93	17	0.07	0	0.00	0	0	0	0.00	0	0.00
7	RANAH BATAHAN	26,926	26,913	99.95	13	0.05	0	0.00	0	0	0	0.00	0	0.00
8	KOTO BALINGKA	30,163	29,909	99.16	232	0.77	22	0.07	0	0	0	0.00	0	0.00
9	SUNGAI AUR	35,444	33,638	94.90	1645	4.64	160	0.45	0	0	1	0.00	0	0.00
10	LUHAK NAN DUO	45,515	42,269	92.87	1529	3.36	1715	3.77	0	0	2	0.00	0	0.00
11	SASAK RANAH PESISIR	15,326	15,006	97.91	319	2.08	1	0.01	0	0	0	0.00	0	0.00
KABUPATEN PASAMAN BARAT		431,575	421,970	97.77	6,778	1.57	2,799	0.65	0	0	3	0.00	25	0.01

## 7. Penduduk Menurut Status Perkawinan

### Penduduk Kecamatan menurut Status Perkawinan

NO	KECAMATAN	STATUS PERKAWINAN								PENDUDUK (Jiwa)
		BELUM KAWIN		KAWIN		CERAI HIDUP		CERAI MATI		
		(Jiwa)	(%)	(Jiwa)	(%)	(Jiwa)	(%)	(Jiwa)	(%)	
1	SUNGAI BEREMAS	15,471	3.58	10,897	2.52	196	0.05	784	0.18	27,348
2	LEMBAH MELINTANG	28,621	6.63	18,775	4.35	503	0.12	1,901	0.44	49,800
3	PASAMAN	38,349	8.89	33,616	7.79	883	0.20	2,366	0.55	75,214
4	TALAMAU	16,084	3.73	12,926	3.00	311	0.07	1,507	0.35	30,828
5	KINALI	36,381	8.43	31,822	7.37	535	0.12	1,849	0.43	70,587
6	GUNUNG TULEH	13,044	3.02	10,014	2.32	260	0.06	1,106	0.26	24,424
7	RANAH BATAHAN	14,377	3.33	11,218	2.60	241	0.06	1,090	0.25	26,926
8	KOTO BALINGKA	16,698	3.87	12,085	2.80	282	0.07	1,098	0.25	30,163
9	SUNGAI AUR	19,697	4.56	14,162	3.28	330	0.08	1,255	0.29	35,444
10	LUHAK NAN DUO	22,770	5.28	20,708	4.80	435	0.10	1,602	0.37	45,515
11	SASAK RANAH PESISIR	7,887	1.83	6,775	1.57	144	0.03	520	0.12	15,326
KABUPATEN PASAMAN BARAT		229,379	53.15	182,998	42.40	4,120	0.95	15,078	3.49	431,575

8. Penduduk Menurut Jenis Kecacatan  
 Penduduk Kecamatan Menurut Jenis Kecacatan

NO	KECAMATAN	PENYANDANG CACAT						TOTAL
		Fisik	Netra/ Buta	Rungu/ Wicara	Mental/ Jiwa	Fisik & Mental	Lainnya	
		(Jiwa)	(Jiwa)	(Jiwa)	(Jiwa)	(Jiwa)	(Jiwa)	
1	SUNGAI BEREMAS	2	2	2	2	0	1	9
2	LEMBAH MELINTANG	5	5	4	6	2	4	26
3	PASAMAN	9	2	7	9	6	2	35
4	TALAMAU	6	7	6	11	6	4	40
5	KINALI	7	2	2	10	3	1	25
6	GUNUNG TULEH	4	1	5	6	0	2	18
7	RANAH BATAHAN	2	4	1	0	1	4	12
8	KOTO BALINGKA	2	0	2	6	2	1	13
9	SUNGAI AUR	4	2	0	5	0	2	13
10	LUHAK NAN DUO	5	1	2	5	4	2	19
11	SASAK RANAH PESISIR	2	2	2	4	0	1	11
KABUPATEN PASAMAN BARAT		48	28	33	64	24	24	221

## B. KUANTITAS KELUARGA

### 1. Penduduk Menurut Keanggotaan Keluarga

#### 1.1. Penduduk Kecamatan menurut Status Hubungan dalam Keluarga

NO	KECAMATAN	STATUS HUBUNGAN DALAM KELUARGA											JUMLAH PENDUDUK
		Kepala Keluarga	Suami	Istri	Anak	Menantu	Cucu	Orang tua	Mertua	Famili Lain	Pembantu	Lainnya	
		(Jiwa)	(Jiwa)	(Jiwa)	(Jiwa)	(Jiwa)	(Jiwa)	(Jiwa)	(Jiwa)	(Jiwa)	(Jiwa)	(Jiwa)	
1	SUNGAI BEREMAS	6,525	-	5,336	15,156	2	59	34	16	213	-	7	27,348
2	LEBAH MELINTANG	11,855	1	9,128	28,133	2	140	133	66	336	1	4	49,799
3	PASAMAN	19,563	1	16,574	37,268	1	213	233	332	1,010	-	20	75,215
4	TALAMAU	7,967	-	6,296	15,451	1	160	118	239	569	-	27	30,828
5	KINALI	17,919	-	15,648	35,598	10	137	197	209	847	3	19	70,587
6	GUNUNG TULEH	6,397	-	4,834	12,740	1	80	84	67	215	-	6	24,424
7	RANAH BATAHAN	7,004	1	5,466	14,091	3	68	64	25	193	-	11	26,926
8	KOTO BALINGKA	7,446	3	5,852	16,394	2	75	51	70	253	4	13	30,163
9	SUNGAI AUR	8,794	-	6,871	19,253	3	81	75	49	311	1	6	35,444
10	LUHAK NAN DUO	12,263	-	10,135	22,177	2	129	171	151	478	1	8	45,515
11	SASAK RANAH PESISIR	4,014	-	3,299	7,685	-	35	35	66	187	2	3	15,326
KABUPATEN PASAMAN BARAT		109,747	6	89,439	223,946	27	1,177	1,195	1,290	4,612	12	124	431,575

1.2. Penduduk dan Kepala Keluarga serta Rata-Rata Jumlah Anggota Keluarga Menurut Kecamatan

NO	KECAMATAN	PENDUDUK	KEPALA KELUARGA	RATA-RATA ANGGOTA KK
		n(JIWA)	n(JIWA)	n(JIWA)
1	SUNGAI BEREMAS	27,348	6,525	4.19
2	LEMBAH MELINTANG	49,800	11,855	4.20
3	PASAMAN	75,214	19,563	3.84
4	TALAMAU	30,828	7,967	3.87
5	KINALI	70,587	17,919	3.94
6	GUNUNG TULEH	24,424	6,397	3.82
7	RANAH BATAHAN	26,926	7,004	3.84
8	KOTO BALINGKA	30,163	7,446	4.05
9	SUNGAI AUR	35,444	8,794	4.03
10	LUHAK NAN DUO	45,515	12,263	3.71
11	SASAK RANAH PESISIR	15,326	4,014	3.82
KABUPATEN PASAMAN BARAT		431,575	109,747	3.93

## 2. Penduduk Menurut Kepala Keluarga

### 2.1. Kepala Keluarga Kabupaten Pasaman Barat Menurut Status Perkawinan dan Jenis Kelamin

NO	STATUS PERKAWINAN	LAKI-LAKI		PEREMPUAN		KEPALA KELUARGA	
		n(JIWA)	(%)	n(JIWA)	(%)	n(JIWA)	(%)
1	BELUM KAWIN	768	0.70	354	0.32	1,122	1.02
2	KAWIN	90,613	82.57	1,883	1.72	92,496	84.28
3	CERAI HIDUP	664	0.61	2,953	2.69	3,617	3.30
4	CERAI MATI	1,513	1.38	10,999	10.02	12,512	11.40
JUMLAH		93,558	85.25	16,189	14.75	109,747	100

### 2.2. Jumlah Kepala Keluarga Kecamatan menurut Jenis Kelamin

NO	KECAMATAN	PENDUDUK	KEPALA KELUARGA			
			LAKI-LAKI	PEREMPUAN	JUMLAH	
			n(JIWA)	n(JIWA)	n(JIWA)	(%)
1	SUNGAI BEREMAS	27,348	5,582	943	6,525	23.86
2	LEMBAH MELINTANG	49,800	9,667	2,188	11,855	23.81
3	PASAMAN	75,214	17,032	2,531	19,563	26.01
4	TALAMAU	30,828	6,669	1,298	7,967	25.84
5	KINALI	70,587	15,938	1,981	17,919	25.39
6	GUNUNG TULEH	24,424	5,215	1,182	6,397	26.19
7	RANAH BATAHAN	26,926	5,820	1,184	7,004	26.01
8	KOTO BALINGKA	30,163	6,200	1,246	7,446	24.69
9	SUNGAI AUR	35,444	7,365	1,429	8,794	24.81
10	LUHAK NAN DUO	45,515	10,595	1,668	12,263	26.94
11	SASAK RANAH PESISIR	15,326	3,475	539	4,014	26.19
KABUPATEN PASAMAN BARAT		431,575	93,558	16,189	109,747	25.43

### 3. Penduduk Menurut Kepala Keluarga, Pendidikan, dan Pekerjaan

#### 3.1. Kepala Keluarga Kabupaten Pasaman Barat menurut Pendidikan Ditamatkan dan Jenis Kelamin

NO	PENDIDIKAN TERAKHIR	JENIS KELAMIN				KEPALA KELUARGA	
		LAKI-LAKI		PEREMPUAN		n(JIWA)	(%)
		n(JIWA)	(%)	n(JIWA)	(%)		
1	TIDAK/BELUM SEKOLAH	1,740	1.59	1,197	1.09	2,937	2.68
2	BELUM TAMAT SD/SEDERAJAT	4,216	3.84	1,650	1.50	5,866	5.35
3	TAMAT SD/SEDERAJAT	34,055	31.03	8,044	7.33	42,099	38.36
4	SLTP/SEDERAJAT	21,433	19.53	2,531	2.31	23,964	21.84
5	SLTA/SEDERAJAT	25,942	23.64	2,177	1.98	28,119	25.62
6	DIPLOMA I/II	765	0.70	172	0.16	937	0.85
7	AKADEMI/DIPLOMA III/SARJANA MUDA	1,095	1.00	107	0.10	1,202	1.10
8	DIPLOMA IV/STRATA I	4,100	3.74	301	0.27	4,401	4.01
9	STRATA-II	207	0.19	10	0.01	217	0.20
10	STRATA-III	5	0.00	0	0.00	5	0.00
JUMLAH		93,558	85.25	16,189	14.75	109,747	100

### 3.2. Kepala Keluarga Kabupaten Pasaman Barat menurut Jenis Pekerjaan dan Jenis Kelamin

NO	JENIS PEKERJAAN	JENS KELAMIN				KEPALA KELUARGA	
		LAKI-LAKI		PEREMPUAN		n(JIWA)	(%)
		n(JIWA)	(%)	n(JIWA)	(%)		
1	BELUM/TIDAK BEKERJA	317	0.29	382	0.35	699	0.64
2	MENGURUS RUMAH TANGGA	2	0.00	7,370	6.72	7372	6.72
3	PELAJAR/MAHASISWA	167	0.15	62	0.06	229	0.21
4	PENSIUNAN	581	0.53	114	0.10	695	0.63
5	PEGAWAI NEGERI SIPIL (PNS)	2,137	1.95	288	0.26	2425	2.21
6	TENTARA NASIONAL INDONESIA (TNI)	175	0.16	0	0.00	175	0.16
7	KEPOLISIAN RI (POLRI)	414	0.38	0	0.00	414	0.38
8	PERDAGANGAN	1,465	1.33	152	0.14	1617	1.47
9	PETANI/PEKEBUN	47,202	43.01	6,585	6.00	53787	49.01
10	PETERNAK	25	0.02	1	0.00	26	0.02
11	NELAYAN/PERIKANAN	4,282	3.90	8	0.01	4290	3.91
12	INDUSTRI	7	0.01	0	0.00	7	0.01
13	KONSTRUKSI	40	0.04	0	0.00	40	0.04
14	TRANSPORTASI	82	0.07	0	0.00	82	0.07
15	KARYAWAN SWASTA	9,443	8.60	207	0.19	9650	8.79
16	KARYAWAN BUMN	560	0.51	16	0.01	576	0.52
17	KARYAWAN BUMD	42	0.04	1	0.00	43	0.04
18	KARYAWAN HONORER	877	0.80	50	0.05	927	0.84
19	BURUH HARIAN LEPAS	740	0.67	33	0.03	773	0.70
20	BURUH TANI/PERKEBUNAN	1,959	1.79	174	0.16	2133	1.94
21	BURUH NELAYAN/PERIKANAN	190	0.17	4	0.00	194	0.18
22	BURUH PETERNAKAN	21	0.02	0	0.00	21	0.02
23	PEMBANTU RUMAH TANGGA	1	0.00	6	0.01	7	0.01
24	TUKANG CUKUR	21	0.02	0	0.00	21	0.02
25	TUKANG LISTRIK	22	0.02	0	0.00	22	0.02
26	TUKANG BATU	136	0.12	0	0.00	136	0.12

27	TUKANG KAYU	271	0.25	0	0.00	271	0.25
28	TUKANG SOL SEPATU	1	0.00	0	0.00	1	0.00
29	TUKANG LAS/PANDAI BESI	63	0.06	0	0.00	63	0.06
30	TUKANG JAHIT	60	0.05	15	0.01	75	0.07
31	TUKANG GIGI	2	0.00	0	0.00	2	0.00
32	PENATA RIAS	0	0.00	1	0.00	1	0.00
33	PENATA RAMBUT	10	0.01	2	0.00	12	0.01
34	MEKANIK	173	0.16	0	0.00	173	0.16
35	SENIMAN	9	0.01	0	0.00	9	0.01
36	TABIB	3	0.00	0	0.00	3	0.00
37	PARAJI	2	0.00	0	0.00	2	0.00
38	PERANCANG BUSANA	1	0.00	0	0.00	1	0.00
39	PENTERJEMAH	1	0.00	0	0.00	1	0.00
40	IMAM MASJID	12	0.01	0	0.00	12	0.01
41	PENDETA	0	0.00	0	0.00	0	0.00
42	PASTOR	1	0.00	0	0.00	1	0.00
43	WARTAWAN	21	0.02	1	0.00	22	0.02
44	USTADZ/MUBALIGH	35	0.03	0	0.00	35	0.03
45	ANGGOTA DPD RI	1	0.00	0	0.00	1	0.00
46	ANGGOTA BPK	1	0.00	0	0.00	1	0.00
47	BUPATI	1	0.00	0	0.00	1	0.00
48	WAKIL BUPATI	1	0.00	0	0.00	1	0.00
49	ANGGOTA DPRD PROP.	1	0.00	0	0.00	1	0.00
50	ANGGOTA DPRD KAB./KOTA	24	0.02	0	0.00	24	0.02
51	DOSEN	26	0.02	2	0.00	28	0.03
52	GURU	599	0.55	118	0.11	717	0.65
53	PENGACARA	7	0.01	0	0.00	7	0.01
54	NOTARIS	4	0.00	0	0.00	4	0.00
55	ARSITEK	4	0.00	0	0.00	4	0.00
56	KONSULTAN	16	0.01	0	0.00	16	0.01
57	DOKTER	22	0.02	0	0.00	22	0.02

58	BIDAN	0	0.00	16	0.01	16	0.01
59	PERAWAT	49	0.04	13	0.01	62	0.06
60	APOTEKER	4	0.00	0	0.00	4	0.00
61	PSIKIATER/PSIKOLOG	1	0.00	0	0.00	1	0.00
62	PELAUT	20	0.02	0	0.00	20	0.02
63	PENELITI	8	0.01	0	0.00	8	0.01
64	SOPIR	948	0.86	0	0.00	948	0.86
65	PARANORMAL	1	0.00	0	0.00	1	0.00
66	PEDAGANG	1,391	1.27	149	0.14	1540	1.40
67	PERANGKAT DESA	26	0.02	0	0.00	26	0.02
68	KEPALA DESA	12	0.01	0	0.00	12	0.01
69	BIARAWAN/BIARAWATI	0	0.00	2	0.00	2	0.00
70	WIRASWASTA	18,790	17.12	412	0.38	19202	17.50
71	PEKERJAAN LAINNYA	28	0.03	5	0.00	33	0.03
JUMLAH		93,558	85.25	16,189	14.75	109,747	100

### C. KEPEMILIKAN DOKUMEN

#### 1. Kartu Keluarga

Jumlah Penduduk Kecamatan menurut Kepemilikan Kartu Keluarga

NO	KECAMATAN	KEPEMILIKAN KARTU KELUARGA (KK)				KEPALA KELUARGA
		SUDAH CETAK KK		BELUM CETAK KK		n(Klrg)
		n(Klrg)	(%)	n(Klrg)	(%)	
1	SUNGAI BEREMAS	5,885	5.36	640	0.58	6,525
2	LEMBAH MELINTANG	8,079	7.36	3,776	3.44	11,855
3	PASAMAN	18,380	16.75	1,183	1.08	19,563
4	TALAMAU	6,424	5.85	1,543	1.41	7,967
5	KINALI	16,632	15.15	1,287	1.17	17,919
6	GUNUNG TULEH	5,203	4.74	1,194	1.09	6,397
7	RANAH BATAHAN	5,234	4.77	1,770	1.61	7,004
8	KOTO BALINGKA	5,700	5.19	1,746	1.59	7,446
9	SUNGAI AUR	6,948	6.33	1,846	1.68	8,794
10	LUHAK NAN DUO	10,422	9.50	1,841	1.68	12,263
11	SASAK RANAH PESISIR	3,236	2.95	778	0.71	4,014
KABUPATEN PASAMAN BARAT		92,143	83.96	17,604	16.04	109,747

## 2. Kartu Tanda Penduduk

### 2.1. Jumlah Penduduk Kecamatan menurut Kepemilikan dan Wajib KTP

NO	KECAMATAN	Penduduk Wajib KTP	Kepemilikan KTP-el	Persentase kepemilikan KTP-el
1	SUNGAI BEREMAS	17,917	15,326	85.54
2	LEMBAH MELINTANG	32,569	28,924	88.81
3	PASAMAN	50,909	45,166	88.72
4	TALAMAU	21,756	18,569	85.35
5	KINALI	47,275	41,064	86.86
6	GUNUNG TULEH	16,575	14,716	88.78
7	RANAH BATAHAN	18,380	16,306	88.72
8	KOTO BALINGKA	19,939	16,762	84.07
9	SUNGAI AUR	23,390	20,050	85.72
10	LUHAK NAN DUO	31,493	29,084	92.35
11	SASAK RANAH PESISIR	10,682	9,452	88.49
KABUPATEN PASAMAN BARAT		290,885	255,419	87.81

### 2.2. Jumlah Penduduk Kecamatan menurut Target Rekam KTP-el Tahun 2018

NO.	KECAMATAN	JUMLAH WAJIB KTP-EL	JUMLAH	JUMLAH PEREKAMAN KTP-EL	JUMLAH	%
-----	-----------	---------------------	--------	-------------------------	--------	---

		LAKI - LAKI	PEREMPUAN		LAKI - LAKI	PEREMPUAN		
1	SUNGAI BEREMAS	9,183	8,862	18,045	7,997	8,076	16,073	89.07
2	LEMBAH MELINTANG	16,214	16,307	32,521	14,862	15,534	30,396	93.47
3	PASAMAN	25,675	25,244	50,919	23,478	24,056	47,534	93.35
4	TALAMAU	11,180	10,774	21,954	9,849	9,743	19,592	89.24
5	KINALI	24,302	23,138	47,440	21,745	21,598	43,343	91.36
6	GUNUNG TULEH	8,327	8,225	16,552	7,693	7,884	15,577	94.11
7	RANAH BATAHAN	9,207	9,080	18,287	8,534	8,500	17,034	93.15
8	KOTO BALINGKA	9,919	10,029	19,948	8,728	9,028	17,756	89.01
9	SUNGAI AUR	11,789	11,621	23,410	10,609	10,696	21,305	91.01
10	LUHAK NAN DUO	15,838	15,609	31,447	15,194	15,176	30,370	96.58
11	SASAK RANAH PESISIR	5,466	5,300	10,766	4,975	4,962	9,937	92.30
TOTAL		147,100	144,189	291,289	133,664	135,253	268,917	92.32

### 3. Akta Kelahiran

#### 3.1. Jumlah Penduduk Kecamatan Menurut Kepemilikan Akta Kelahiran dan Jenis Kelamin

NO	KECAMATAN	KEPEMILIKAN AKTA KELAHIRAN								JUMLAH PENDUDUK	PERSENTASE	
		ADA				BELUM					PEMILIK AKTA KLH.	PERSEN
		LK		PR		LK		PR				
		n	%	n	%	n	%	n	%		n	%
1	SUNGAI BEREMAS	5,755	1.33	5,621	1.30	8,275	1.92	7,697	1.78	27,348	11,376	2.64
2	LEMBAH MELINTANG	11,020	2.55	11,175	2.59	13,992	3.24	13,613	3.15	49,800	22,195	5.14
3	PASAMAN	15,466	3.58	15,434	3.58	22,634	5.24	21,680	5.02	75,214	30,900	7.16
4	TALAMAU	6,072	1.41	5,929	1.37	9,703	2.25	9,124	2.11	30,828	12,001	2.78
5	KINALI	13,955	3.23	13,619	3.16	22,203	5.14	20,810	4.82	70,587	27,574	6.39
6	GUNUNG TULEH	5,246	1.22	5,144	1.19	7,151	1.66	6,883	1.59	24,424	10,390	2.41
7	RANAH BATAHAN	5,512	1.28	5,472	1.27	8,062	1.87	7,880	1.83	26,926	10,984	2.55
8	KOTO BALINGKA	6,275	1.45	6,320	1.46	8,877	2.06	8,691	2.01	30,163	12,595	2.92
9	SUNGAI AUR	7,514	1.74	7,447	1.73	10,551	2.44	9,932	2.30	35,444	14,961	3.47
10	LUHAK NAN DUO	8,945	2.07	8,742	2.03	14,197	3.29	13,631	3.16	45,515	17,687	4.10
11	SASAK RANAH PESISIR	2,843	0.66	2,801	0.65	4,973	1.15	4,709	1.09	15,326	5,644	1.31
	KABUPATEN PASAMAN BARAT	88,603	20.53	87,704	20.32	130,618	30.27	124,650	28.88	431,575	176,307	40.85

### 3.2. Jumlah Anak Usia 0 – 18 Tahun Kecamatan Menurut Kepemilikan Akta Kelahiran dan Jenis Kelamin

NO	KECAMATAN	JUMLAH (JIWA)				
		Anak 0-18 Tahun	Kepemilikan Akta Kelahiran	%	Belum Memiliki Akta Kelahiran	%
1	SUNGAIBEREMAS	10,630	9,447	5.96	1,183	0.75
2	LEMBAH MELINTANG	19,533	17,699	11.16	1,834	1.16
3	PASAMAN	27,181	24,753	15.61	2,428	1.53
4	TALAMAU	10,297	9,355	5.90	942	0.59
5	KINALI	26,210	23,301	14.70	2,909	1.83
6	GUNUNGTULEH	8,854	8,179	5.16	675	0.43
7	RANAH BATAHAN	9,641	8,690	5.48	951	0.60
8	KOTO BALINGKA	11,536	10,358	6.53	1,178	0.74
9	SUNGAI AUR	13,698	12,309	7.76	1,389	0.88
10	LUHAK NAN DUO	15,748	14,094	8.89	1,654	1.04
11	SASAK RANAH PESISIR	5,234	4,732	2.98	502	0.32
<b>TOTAL</b>		<b>158,562</b>	<b>142,917</b>	<b>90.13</b>	<b>15,645</b>	<b>9.87</b>

#### 4. Perkawinan/Surat Nikah

##### 4.1. Jumlah Penduduk Kabupaten Pasaman Barat Menurut Kepemilikan Akta Perkawinan/Surat Nikah

NO	KECAMATAN	Jumlah Penduduk Status Kawin (Jiwa)	Kepemilikan Akta Perkawinan (Jiwa)	n(Jiwa) %
1	SUNGAI BEREMAS	10,897	2,427	22.27
2	LEMBAH MELINTANG	18,775	4,293	22.87
3	PASAMAN	33,616	7,253	21.58
4	TALAMAU	12,926	3,947	30.54
5	KINALI	31,822	7,349	23.09
6	GUNUNG TULEH	10,014	2,820	28.16
7	RANAH BATAHAN	11,218	2,451	21.85
8	KOTO BALINGKA	12,085	3,132	25.92
9	SUNGAI AUR	14,162	3,254	22.98
10	LUHAK NAN DUO	20,708	5,939	28.68
11	SASAK RANAH PESISIR	6,775	1,783	26.32
<b>TOTAL</b>		<b>182,998</b>	<b>44,648</b>	<b>24.40</b>

4.2. Jumlah Penduduk Kabupaten Pasaman Barat Menurut Kepemilikan Akta Perkawinan/Surat Nikah, Kelompok Umur, dan Jenis Kelamin

NO	KELOMPOK UMUR	PENDUDUK STATUS KAWIN			KEPEMILIKAN AKTA PERKAWINAN											
		LAKI-LAKI	PEREMPUAN	JUMLAH	ADA						BELUM					
					LAK-LAKI	PEREMPUAN	JUMLAH	LAK-LAKI	PEREMPUAN	JUMLAH						
UMUR	n	n	n	n	%	n	%	n	%	n	%	n	%	n	%	
1	15-19	23	293	316	9	0	224	0.12	233	73.73	14	0.01	69	0.04	83	26.27
2	20-24	1,174	4,288	5462	983	0.54	3,486	1.91	4,469	81.82	191	0.1	802	0.44	993	18.18
3	25-29	6,078	10,922	17000	4,814	2.64	6,395	3.5	11,209	65.94	1,264	0.69	4,527	2.48	5791	34.06
4	30-34	12,024	14,461	26485	6,444	3.53	4,657	2.55	11,101	41.91	5,580	3.06	9,804	5.37	15384	58.09
5	35-39	14,903	15,384	30287	4,177	2.29	2,612	1.43	6,789	22.42	10,726	5.87	12,772	6.99	23498	77.58
6	40-44	13,522	13,044	26566	2,352	1.29	1,633	0.89	3,985	15.00	11,170	6.12	11,411	6.25	22581	85.00
7	45-49	11,645	10,704	22349	1,557	0.85	1,102	0.6	2,659	11.90	10,088	5.52	9,602	5.26	19690	88.10
8	50-54	9,650	8,258	17908	1,057	0.58	690	0.38	1,747	9.76	8,593	4.71	7,568	4.14	16161	90.24
9	55-59	8,199	6,574	14773	748	0.41	464	0.25	1,212	8.20	7,451	4.08	6,110	3.35	13561	91.80
10	60-64	6,050	4,114	10164	489	0.27	222	0.12	711	7.00	5,561	3.05	3,892	2.13	9453	93.00
11	65-69	3,875	2,056	5931	246	0.13	77	0.04	323	5.45	3,629	1.99	1,979	1.08	5608	94.55
12	70-74	1,810	881	2691	62	0.03	25	0.01	87	3.23	1,748	0.96	856	0.47	2604	96.77
13	75>+	2,030	660	2690	64	0.04	11	0.01	75	2.79	1,966	1.08	649	0.36	2615	97.21
JUMLAH		90,983	91,639	182,622	23,002	12.6	21,598	11.83	44,600	24.42	67,981	37.22	70,041	38.35	138,022	75.58

5. Akta Perceraian/Surat Cerai

Jumlah Penduduk Kecamatan menurut Kepemilikan Akta Perceraian/Surat Cerai

NO	KECAMATAN	Penduduk Status Cerai Hidup (Jiwa)	Kepemilikan Akta Perceraian (Jiwa)	n(Jiwa) %
1	SUNGAI BEREMAS	196	23	11.73
2	LEMBAH MELINTANG	503	51	10.14
3	PASAMAN	883	160	18.12
4	TALAMAU	311	47	15.11
5	KINALI	535	119	22.24
6	GUNUNG TULEH	260	27	10.38
7	RANAH BATAHAN	241	23	9.54
8	KOTO BALINGKA	282	20	7.09
9	SUNGAI AUR	330	46	13.94
10	LUHAK NAN DUO	435	117	26.90
11	SASAK RANAH PESISIR	144	13	9.03
<b>TOTAL</b>		<b>4,120</b>	<b>646</b>	<b>15.68</b>

6. Kartu Identitas Anak

Jumlah Penduduk Kecamatan menurut Kepemilikan Kartu Identitas Anak

NO	KECAMATAN	LAKI-LAKI	PEREMPUAN	JUMLAH
		n(jiwa)	n(jiwa)	n(Jiwa)
1	SUNGAI BEREMAS	4	4	8
2	LEMBAH MELINTANG	8	5	13
3	PASAMAN	1,260	1,208	2,468
4	TALAMAU	21	12	33
5	KINALI	11	10	21
6	GUNUNG TULEH	10	4	14
7	RANAH BATAHAN	1	1	2
8	KOTO BALINGKA	3	4	7
9	SUNGAI AUR	1	2	3
10	LUHAK NAN DUO	56	54	110
11	SASAK RANAH PESISIR	19	19	38
<b>TOTAL</b>		<b>1,394</b>	<b>1,323</b>	<b>2,717</b>

7. Akta Kematian

Jumlah Penduduk Kecamatan menurut Kepemilikan Akta Kematian

NO	KECAMATAN	LAKI-LAKI	PEREMPUAN	JUMLAH
		n(jiwa)	n(jiwa)	n(Jiwa)
1	SUNGAI BEREMAS	45	32	77
2	LEMBAH MELINTANG	158	90	248
3	PASAMAN	221	109	330
4	TALAMAU	159	87	246
5	KINALI	204	83	287
6	GUNUNG TULEH	90	53	143
7	RANAH BATAHAN	153	67	220
8	KOTO BALINGKA	157	86	243
9	SUNGAI AUR	132	63	195
10	LUHAK NAN DUO	172	90	262
11	SASAK RANAH PESISIR	66	35	101
<b>TOTAL</b>		<b>1,557</b>	<b>795</b>	<b>2,352</b>

**D. MOBILITAS PENDUDUK**

1. Rekapitulasi Migrasi Keluar Antar Propinsi Berdasarkan Kecamatan Asal

NO.	KLASIFIKASI PINDAH ANTAR PROPINSI			
	KECAMATAN	LAKI-LAKI	PEREMPUAN	JUMLAH
		n(JIWA)	n(JIWA)	n(JIWA)
1	SUNGAI BEREMAS	132	139	271
2	LEMBAH MELINTANG	136	144	280
3	PASAMAN	221	203	424
4	TALAMAU	115	123	238
5	KINALI	334	273	607
6	GUNUNG TULEH	84	83	167
7	RANAH BATAHAN	100	98	198
8	KOTO BALINGKA	120	108	228
9	SUNGAI AUR	181	170	351
10	LUHAK NAN DUO	195	189	384
11	SASAK RANAH PESISIR	89	99	188
KABUPATEN PASAMAN BARAT		1,707	1,629	3,336

2. Rekapitulasi Migrasi Keluar Antar Kabupaten/Kota Berdasarkan Kecamatan Asal

NO.	KLASIFIKASI PINDAH ANTAR KABUPATEN/KOTA			
	KECAMATAN	LAKI-LAKI	PEREMPUAN	JUMLAH
		n(JIWA)	n(JIWA)	n(JIWA)
1	SUNGAI BEREMAS	79	102	181
2	LEMBAH MELINTANG	51	63	114
3	PASAMAN	204	240	444
4	TALAMAU	124	97	221
5	KINALI	289	186	475
6	GUNUNG TULEH	23	30	53
7	RANAH BATAHAN	20	31	51
8	KOTO BALINGKA	37	42	79
9	SUNGAI AUR	83	67	150
10	LUHAK NAN DUO	119	116	235
11	SASAK RANAH PESISIR	23	32	55
KABUPATEN PASAMAN BARAT		1,052	1,006	2,058

### 3. Rekapitulasi Migrasi Masuk Antar Propinsi Berdasarkan Kecamatan Tujuan

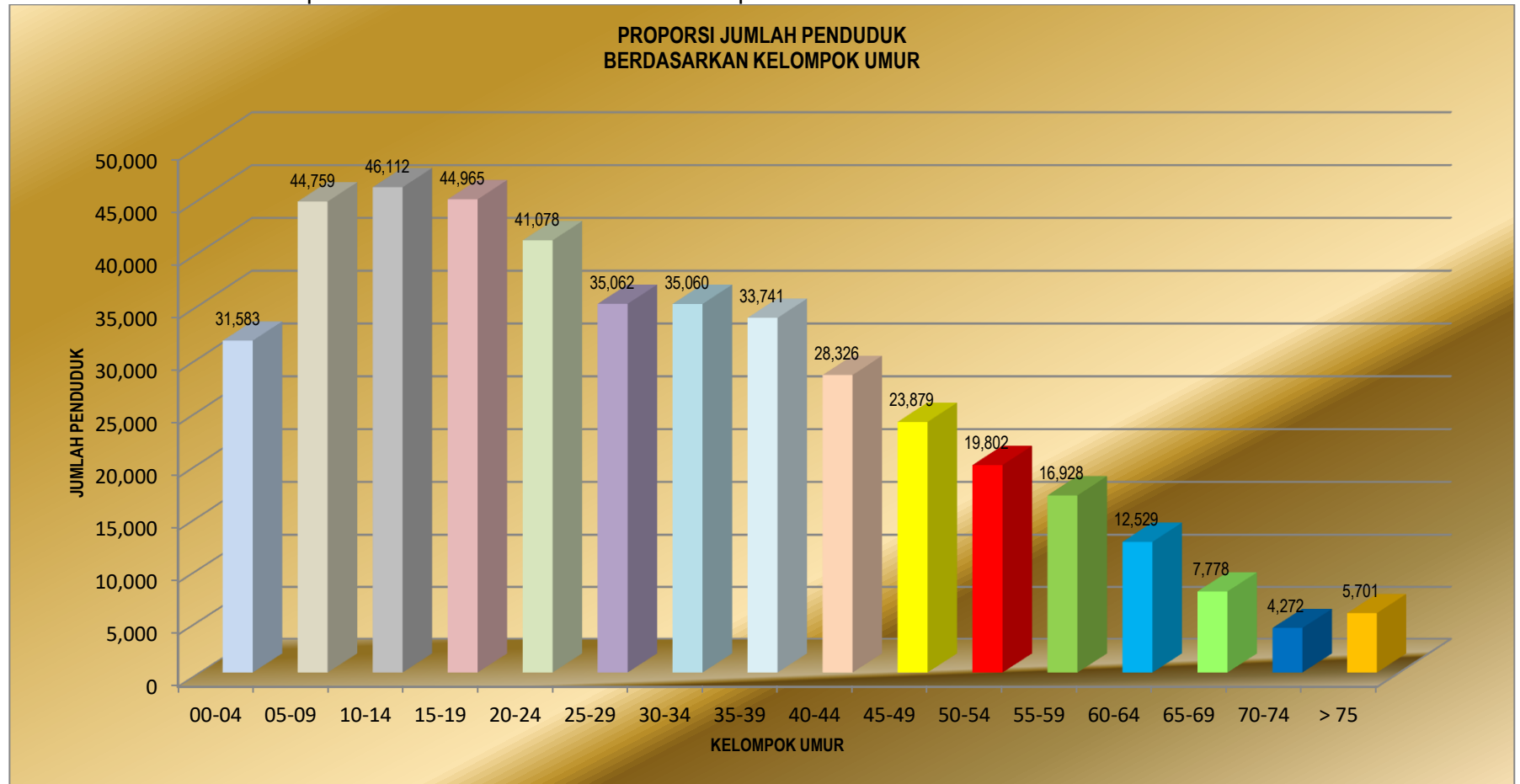
NO.	KLASIFIKASI DATANG ANTAR PROVINSI			
	KECAMATAN	LAKI-LAKI	PEREMPUAN	JUMLAH
		n(JIWA)	n(JIWA)	n(JIWA)
1	SUNGAI BEREMAS	374	375	749
2	LEMBAH MELINTANG	404	462	866
3	PASAMAN	576	504	1080
4	TALAMAU	254	272	526
5	KINALI	738	693	1431
6	GUNUNG TULEH	298	237	535
7	RANAH BATAHAN	330	427	757
8	KOTO BALINGKA	323	318	641
9	SUNGAI AUR	483	473	956
10	LUHAK NAN DUO	328	460	788
11	SASAK RANAH PESISIR	82	118	200
KABUPATEN PASAMAN BARAT		4,190	4,339	8,529

8. Rekapitulasi Migrasi Masuk Antar Kabupaten/Kota Berdasarkan Kecamatan Tujuan

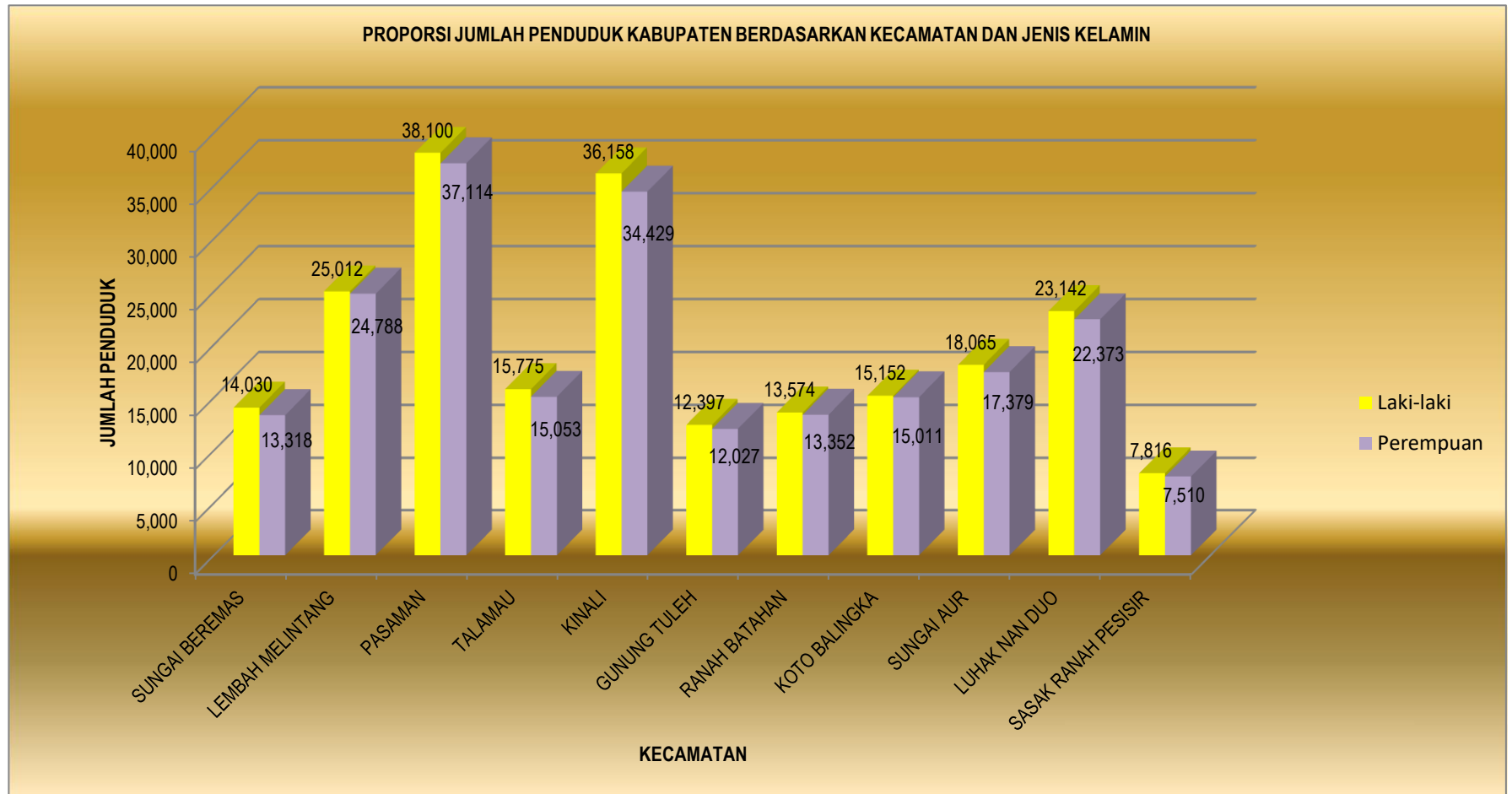
NO.	KLASIFIKASI DATANG ANTAR KABUPATEN/KOTA			
	KECAMATAN	LAKI-LAKI	PEREMPUAN	JUMLAH
		n(JIWA)	n(JIWA)	n(JIWA)
1	SUNGAI BEREMAS	80	67	147
2	LEMBAH MELINTANG	114	120	234
3	PASAMAN	734	620	1354
4	TALAMAU	300	254	554
5	KINALI	533	435	968
6	GUNUNG TULEH	80	62	142
7	RANAH BATAHAN	145	140	285
8	KOTO BALINGKA	104	116	220
9	SUNGAI AUR	123	144	267
10	LUHAK NAN DUO	185	220	405
11	SASAK RANAH PESISIR	35	29	64
KABUPATEN PASAMAN BARAT		2,433	2,207	4,640

## E. GRAFIK

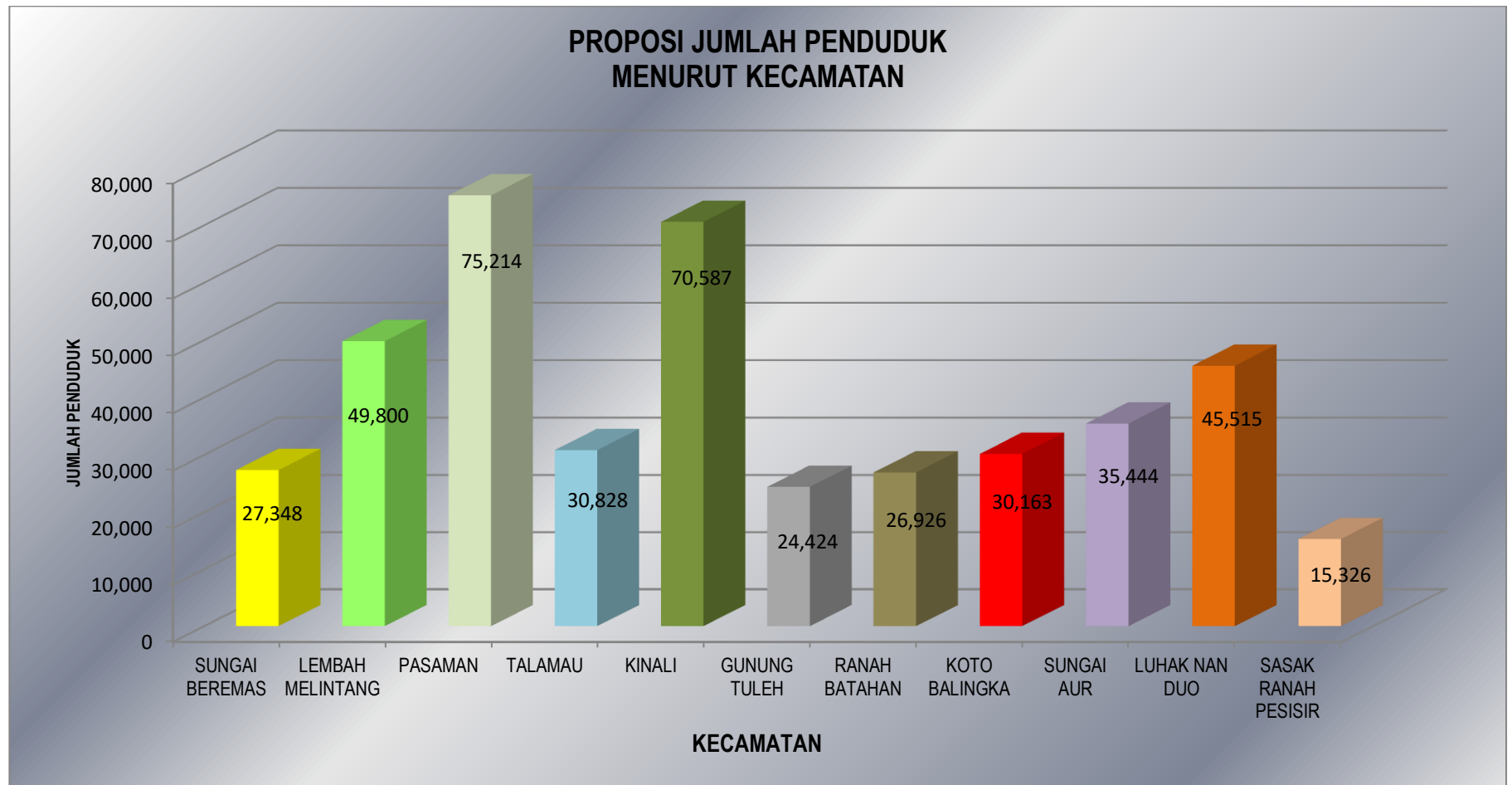
### 1. Grafik Penduduk Kabupaten Pasaman Barat Menurut Kelompok Umur



## 2. Grafik Penduduk Kabupaten Pasaman Barat Menurut Kecamatan Dan Jenis Kelamin



### 3. Grafik Penduduk Kabupaten Pasaman Barat menurut Kecamatan



#### 4. Grafik Penduduk Kabupaten Pasaman Barat menurut Status Perkawinan

