



## KATA PENGANTAR

Undang-Undang Nomor 24 Tahun 2013 tentang Perubahan Undang-Undang Nomor 23 Tahun 2006 tentang Administrasi Kependudukan, telah mengamanatkan bahwa Data Kependudukan Skala Kabupaten/Kota diterbitkan secara berkala per semester, yaitu untuk semester 1 (satu) per 30 Juni dan semester 2 (dua) per 31 Desember.

Data Kependudukan sebagaimana dimaksud dalam Undang-Undang Nomor 24 Tahun 2013 dipergunakan untuk pelayanan publik, perencanaan pembangunan, alokasi anggaran, pembangunan demokrasi, penegakan hukum dan pencegahan kriminal.

Data Kependudukan yang disusun Dinas Kependudukan dan Pencatatan Sipil Kabupaten Tanah Datar ini adalah data kependudukan hasil pelayanan administrasi kependudukan pada Dinas Kependudukan dan Pencatatan Sipil Kabupaten Tanah Datar yang dilakukan setiap saat dengan mempergunakan aplikasi Sistem Informasi Administrasi Kependudukan. Data Kependudukan berbasis Nomor Induk Kependudukan telah teruji ketunggalnya melalui perekaman sidik jari dan iris mata, sehingga kualitas data dapat lebih terjamin. Data hasil pelayanan tersebut kemudian dikonsolidasi dan dibersihkan oleh Ditjen Dukcapil Kementerian Dalam Negeri dengan menggunakan Sistem Informasi Administrasi Kependudukan (SIK) sehingga menjadi Data Konsolidasi Bersih (DKB).

Data Kependudukan ini disusun berdasarkan Kecamatan untuk Semester I Tahun 2023, secara resmi sudah dapat dipergunakan untuk berbagai keperluan oleh lembaga pemerintah/non pemerintah ataupun lembaga lainnya lingkup Kabupaten Tanah Datar.

Akhir kata, kami berharap semoga buku Data Kependudukan Kabupaten Tanah Datar Semester I Tahun 2023 ini bermanfaat untuk semua pihak.

Batusangkar, Agustus 2023  
Kepala Dinas Kependudukan dan Pencatatan Sipil  
Kabupaten Tanah Datar

  
**Dr. ARMEN YUDI, M.Si**  
NIP. 19681226 198903 1 006

## DAFTAR ISI

|   |    |
|---|----|
| KAT PENGANTAR .....   | i  |
| DAFTAR ISI .....  | ii |
| PENDAHULUAN .....   | iv |
| <b>BAB I REKAPITULASI DATA KEPENDUDUKAN PER 31 DESEMBER 2022</b>  |    |
| 1. REKAPITULASI DATA KEPENDUDUKAN PER KECAMATAN DAN JENIS KELAMIN DILENGKAPI DENGAN JUMLAH NAGARI .....     | 1  |
| 2. REKAPITULASI DATA KEPENDUDUKAN PER KECAMATAN DILENGKAPI DENGAN LUAS WILAYAH DAN KEPADATAN PENDUDUK ..... | 3  |
| 3. REKAPITULASI DATA KEPENDUDUKAN BERDASARKAN KELOMPOK UMUR DAN JENIS KELAMIN .....                         | 5  |
| 4. REKAPITULASI DATA KEPENDUDUKAN BERDASARKAN AGAMA DAN JENIS KELAMIN .....                                 | 7  |
| 5. REKAPITULASI DATA KEPENDUDUKAN BERDASARKAN STATUS PERKAWINAN DAN JENIS KELAMIN .....                     | 9  |
| 6. REKAPITULASI DATA KEPENDUDUKAN BERDASARKAN JENIS PENDIDIKAN DAN JENIS KELAMIN .....                      | 11 |
| 7. REKAPITULASI DATA KEPENDUDUKAN BERDASARKAN JENIS PEKERJAAN DAN JENIS KELAMIN .....                       | 13 |
| 8. REKAPITULASI DATA KEPENDUDUKAN BERDASARKAN GOLONGAN DARAH DAN JENIS KELAMIN .....                        | 15 |
| 9. REKAPITULASI DATA KEPENDUDUKAN BERDASARKAN USIA PENDIDIKAN DAN JENIS KELAMIN .....                       | 17 |
| <b>BAB II REKAPITULASI DATA KEPENDUDUKAN PER KECAMATAN PER 31 DESEMBER 2022</b>                             |    |
| 1. REKAPITULASI DATA KEPENDUDUKAN PER KECAMATAN BERDASARKAN KELOMPOK UMUR .....                             | 19 |
| 2. REKAPITULASI DATA KEPENDUDUKAN PER KECAMATAN BERDASARKAN AGAMA .....                                     | 21 |
| 3. REKAPITULASI DATA KEPENDUDUKAN PER KECAMATAN BERDASARKAN STATUS PERKAWINAN .....                         | 23 |
| 4. REKAPITULASI DATA KEPENDUDUKAN PER KECAMATAN BERDASARKAN JENIS PENDIDIKAN .....                          | 25 |

|   |    |
|---|----|
| 5. REKAPITULASI DATA KEPENDUDUKAN PER KECAMATAN BERDASARKAN JENIS PEKERJAAN . | 27 |
| 6. REKAPITULASI DATA KEPENDUDUKAN PER KECAMATAN BERDASARKAN GOLONGAN DARAH    | 29 |
| 7. REKAPITULASI DATA KEPENDUDUKAN PER KECAMATAN BERDASARKAN USIA PENDIDIKAN   | 31 |

### **BAB III REKAPITULASI DATA KEPENDUDUKAN KECAMATAN PER 31 DESEMBER 2022**

|                                      |     |
|--------------------------------------|-----|
| 1. KECAMATAN X KOTO .....            | 34  |
| 2. KECAMATAN BATIPUH .....           | 42  |
| 3. KECAMATAN RAMBATAN.....           | 50  |
| 4. KECAMATAN LIMA KAUM .....         | 58  |
| 5. KECAMATAN TANJUNG EMAS .....      | 65  |
| 6. KECAMATAN LINTAU BUO .....        | 73  |
| 7. KECAMATAN SUNGAYANG .....         | 81  |
| 8. KECAMATAN SUNGAI TARAB .....      | 89  |
| 9. KECAMATAN PARIANGAN .....         | 97  |
| 10. KECAMATAN SALIMPAUNG .....       | 105 |
| 11. KECAMATAN PADANG GANTING .....   | 113 |
| 12. KECAMATAN TANJUANG BARU .....    | 121 |
| 13. KECAMATAN LINTAU BUO UTARA ..... | 130 |
| 14. KECAMATAN BATIPUH SELATAN.....   | 138 |

### **BAB IV DATA KEPEMILIKAN DOKUMEN KEPENDUDUKAN PER 31 DESEMBER 2022**

|  |     |
|--|-----|
| 1. DATA KEPEMILIKAN KTP-el .....               | 146 |
| 2. KEPEMILIKAN AKTA KELAHIRAN 0-18 TAHUN ..... | 148 |
| 3. DATA KEPEMILIKAN AKTA PERKAWINAN.....       | 150 |
| 4. DATA KEPEMILIKAN AKTA PERCERAIAN.....       | 152 |
| 5. DATA KEPEMILIKAN AKTA KEMATIAN .....        | 154 |



## PENDAHULUAN

Para perencana dan pengambil kebijakan sangat membutuhkan data kependudukan secara berkesinambungan dari tahun ke tahun. Sumber data kependudukan yang tersedia secara periodik dan mempunyai dasar database dengan kondisi yang terkini (update) berasal dari data registrasi penduduk.

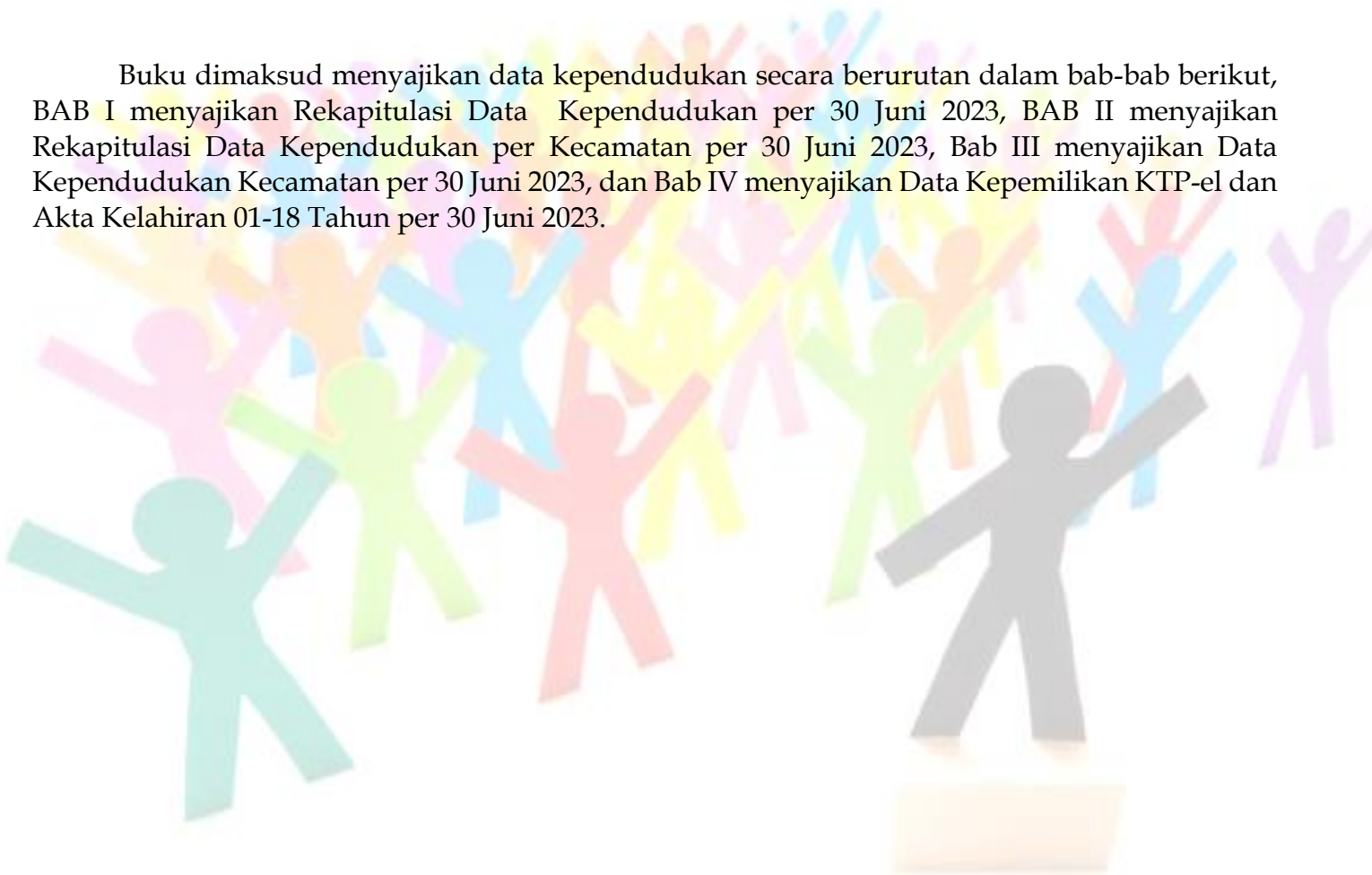
Data registrasi penduduk adalah data kependudukan yang meliputi data perseorangan dan/atau data agregat yang terstruktur sebagai hasil dari kegiatan pendaftaran penduduk dan pencatatan sipil.

Data kependudukan tersebut bukan merupakan ramalan jumlah penduduk atau hasil sensus penduduk yang dilakukan hanya pada tahun-tahun tertentu, tetapi merupakan hasil rekapitulasi database yang telah dikonsolidasi dan dibersihkan dengan menggunakan Sistem Informasi Administrasi Kependudukan (SIAK) Online yang didukung dengan perekaman sidik jari dan iris mata dalam perekaman KTP-el.

Data kependudukan secara periodik tersebut digunakan untuk pelayanan publik, perencanaan pembangunan, alokasi anggaran, penegakan hukum dan pencegahan kriminal.

Data Kependudukan Skala Provinsi diterbitkan secara berkala per semester, yaitu untuk semester pertama per tanggal 30 Juni dan semester kedua per tanggal 31 Desember. Pada setiap semester dikeluarkan data agregat yang dipublikasikan dalam bentuk buku yaitu Buku Data Kependudukan Provinsi.

Buku dimaksud menyajikan data kependudukan secara berurutan dalam bab-bab berikut, BAB I menyajikan Rekapitulasi Data Kependudukan per 30 Juni 2023, BAB II menyajikan Rekapitulasi Data Kependudukan per Kecamatan per 30 Juni 2023, Bab III menyajikan Data Kependudukan Kecamatan per 30 Juni 2023, dan Bab IV menyajikan Data Kepemilikan KTP-el dan Akta Kelahiran 01-18 Tahun per 30 Juni 2023.





# **BAB I**

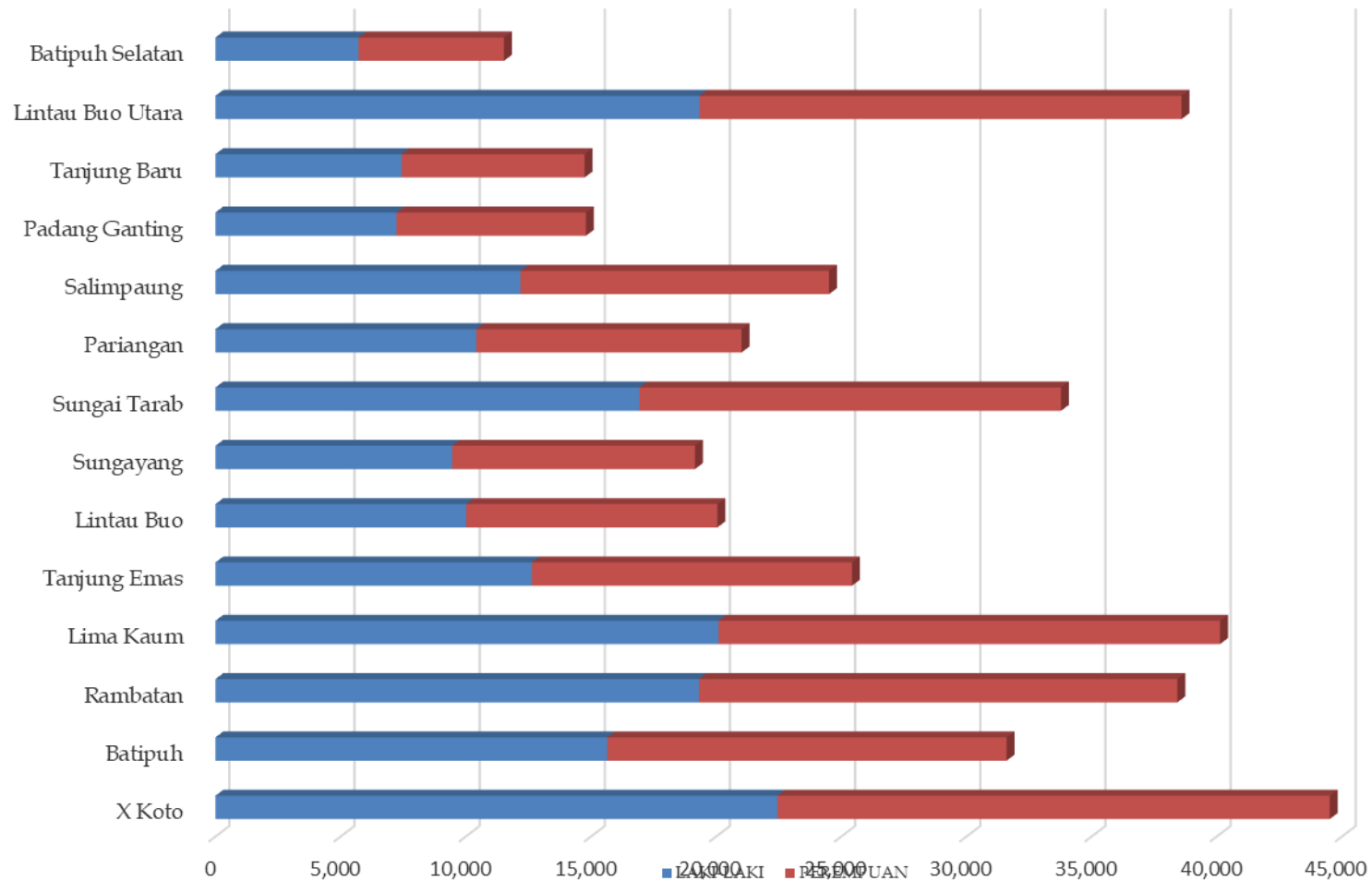
## **REKAPITULASI DATA KEPENDUDUKAN PER 30 JUNI 2023**

**REKAPITULASI DATA KEPENDUDUKAN PER KECAMATAN  
DAN JENIS KELAMIN DILENGKAPI DENGAN JUMLAH NAGARI  
KABUPATEN TANAH DATAR**

| Kode Wilayah | Kecamatan          | JENIS KELAMIN  |                | TOTAL          | JUMLAH NAGARI |
|--------------|--------------------|----------------|----------------|----------------|---------------|
|              |                    | Laki-Laki      | Perempuan      |                |               |
| 1            | 2                  | 3              | 4              | 5              | 6             |
| 130401       | X Koto             | 22,453         | 22,064         | 44,517         | 9             |
| 130402       | Batipuh            | 15,657         | 15,950         | 31,607         | 8             |
| 130403       | Rambatan           | 19,316         | 19,112         | 38,428         | 5             |
| 130404       | Lima Kaum          | 20,098         | 20,035         | 40,133         | 5             |
| 130405       | Tanjung Emas       | 12,633         | 12,795         | 25,428         | 4             |
| 130406       | Lintau Buo         | 10,018         | 10,035         | 20,053         | 4             |
| 130407       | Sungayang          | 9,457          | 9,700          | 19,157         | 5             |
| 130408       | Sungai Tarab       | 16,946         | 16,836         | 33,782         | 10            |
| 130409       | Pariangan          | 10,419         | 10,600         | 21,019         | 6             |
| 130410       | Salimpaung         | 12,185         | 12,328         | 24,513         | 6             |
| 130411       | Padang Ganting     | 7,236          | 7,564          | 14,800         | 2             |
| 130412       | Tanjung Baru       | 7,437          | 7,313          | 14,750         | 2             |
| 130413       | Lintau Buo Utara   | 19,339         | 19,256         | 38,595         | 5             |
| 130414       | Batipuh Selatan    | 5,718          | 5,809          | 11,527         | 4             |
|              | <b>TANAH DATAR</b> | <b>188,912</b> | <b>189,397</b> | <b>378,309</b> | <b>75</b>     |

Sumber : DKB Semester I Tahun 2023 (diolah)

## GRAFIK JUMLAH PENDUDUK PER KECAMATAN BERDASARKAN JENIS KELAMIN

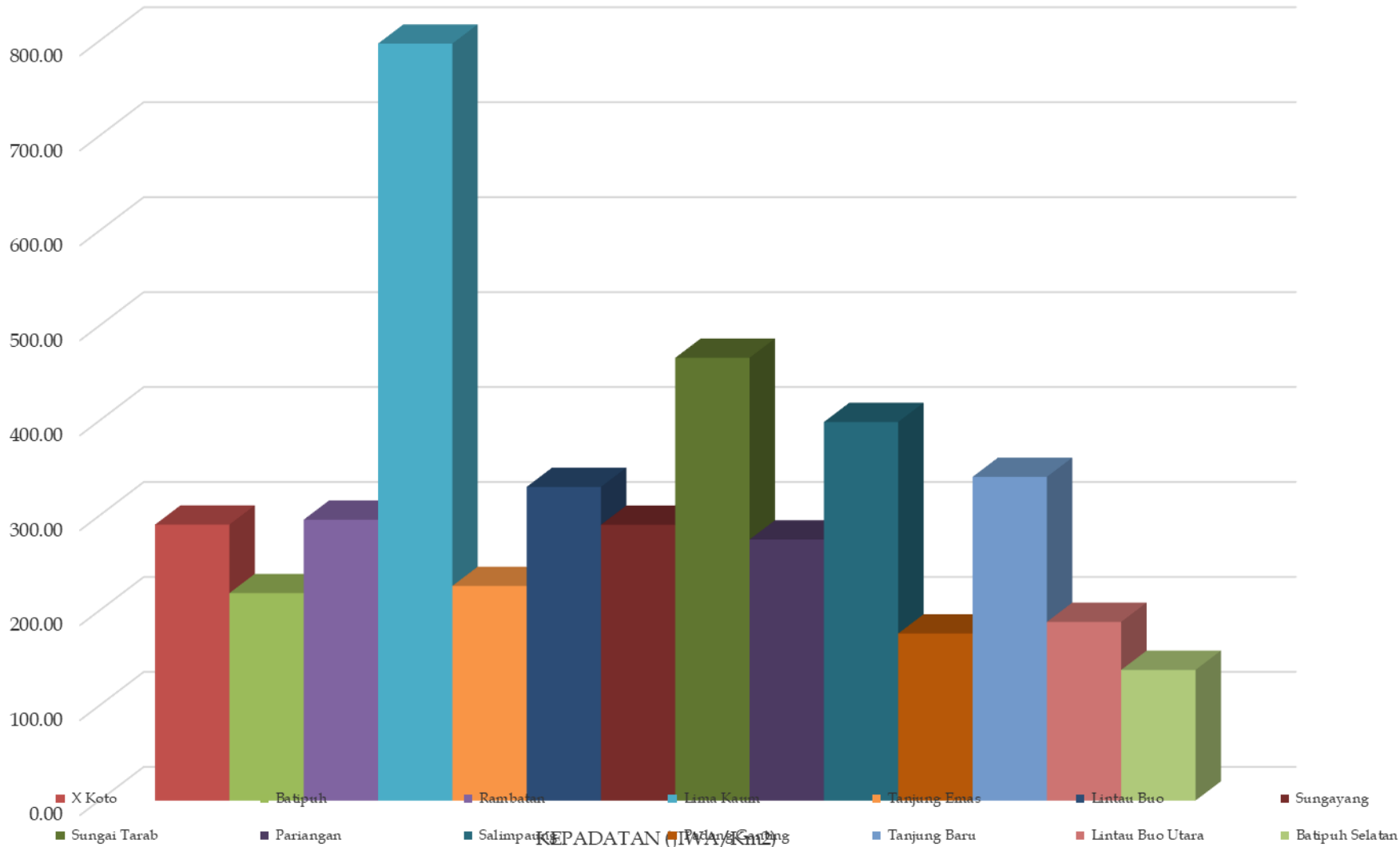


**REKAPITULASI DATA KEPENDUDUKAN PER KECAMATAN  
DILENGKAPI DENGAN LUAS WILAYAH DAN KEPADATAN PENDUDUK  
KABUPATEN TANAH DATAR**

| NO | KECAMATAN          | PENDUDUK<br>(JIWA) | LUAS WILAYAH<br>(Km <sup>2</sup> ) | KEPADATAN<br>(JIWA/Km <sup>2</sup> ) |
|----|--------------------|--------------------|------------------------------------|--------------------------------------|
| 1  | 2                  | 3                  | 4                                  | 5                                    |
| 1  | X Koto             | 44,517             | 152.02                             | 292.84                               |
| 2  | Batipuh            | 31,607             | 144.26                             | 219.10                               |
| 3  | Rambatan           | 38,428             | 129.15                             | 297.55                               |
| 4  | Lima Kaum          | 40,133             | 50.00                              | 802.66                               |
| 5  | Tanjung Emas       | 25,428             | 112.05                             | 226.93                               |
| 6  | Lintau Buo         | 20,053             | 60.22                              | 333.00                               |
| 7  | Sungayang          | 19,157             | 65.45                              | 292.70                               |
| 8  | Sungai Tarab       | 33,782             | 71.85                              | 470.17                               |
| 9  | Pariangan          | 21,019             | 76.43                              | 275.01                               |
| 10 | Salimpaung         | 24,513             | 60.88                              | 402.64                               |
| 11 | Padang Ganting     | 14,800             | 83.50                              | 177.25                               |
| 12 | Tanjung Baru       | 14,750             | 43.14                              | 341.91                               |
| 13 | Lintau Buo Utara   | 38,595             | 204.32                             | 188.89                               |
| 14 | Batipuh Selatan    | 11,527             | 82.73                              | 139.33                               |
|    | <b>TANAH DATAR</b> | <b>378,309</b>     | <b>1,377</b>                       | <b>274.70</b>                        |

Sumber : DKB Semester I Tahun 2023 (diolah)

## GRAFIK DATA KEPENDUDUKAN BERDASARKAN KEPADATAN PENDUDUK

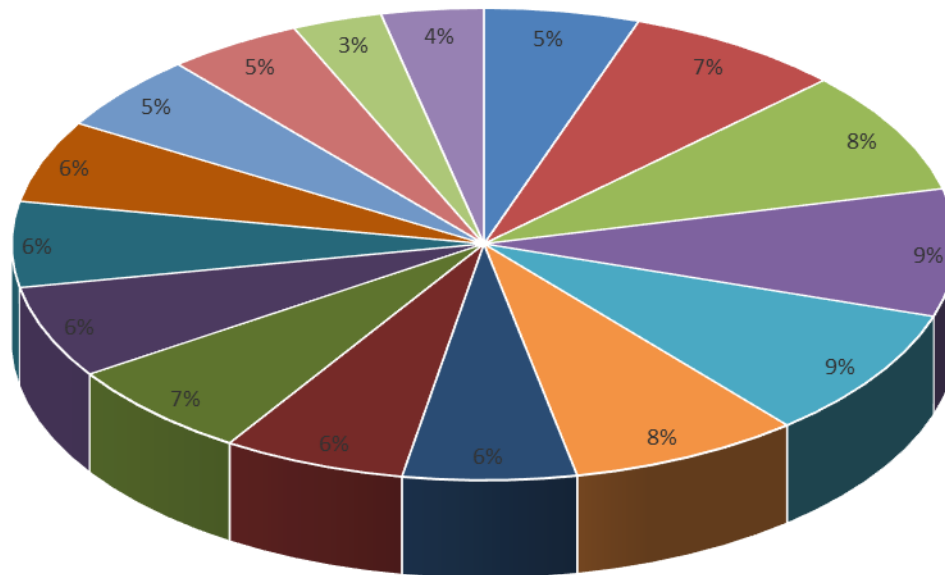


**REKAPITULASI DATA KEPENDUDUKAN  
BERDASARKAN KELOMPOK UMUR DAN JENIS KELAMIN  
KABUPATEN TANAH DATAR**

| KELOMPOK UMUR | JENIS KELAMIN (JIWA) |                | TOTAL (JIWA)   |
|---------------|----------------------|----------------|----------------|
|               | PRIA                 | WANITA         |                |
| 1             | 2                    | 3              | 4              |
| 00-04         | 10,571               | 9,557          | 20,128         |
| 05-09         | 14,697               | 13,603         | 28,300         |
| 10-14         | 16,442               | 15,484         | 31,926         |
| 15-19         | 16,886               | 16,161         | 33,047         |
| 20-24         | 17,195               | 16,642         | 33,837         |
| 25-29         | 15,734               | 14,214         | 29,948         |
| 30-34         | 11,876               | 10,590         | 22,466         |
| 35-39         | 12,229               | 11,480         | 23,709         |
| 40-44         | 12,820               | 12,367         | 25,187         |
| 45-49         | 11,936               | 11,988         | 23,924         |
| 50-54         | 10,801               | 11,376         | 22,177         |
| 55-59         | 10,108               | 11,270         | 21,378         |
| 60-64         | 9,125                | 10,683         | 19,808         |
| 65-69         | 8,038                | 9,498          | 17,536         |
| 70-74         | 5,427                | 6,236          | 11,663         |
| >75           | 5,027                | 8,248          | 13,275         |
| <b>JUMLAH</b> | <b>188,912</b>       | <b>189,397</b> | <b>378,309</b> |

Sumber : DKB Semester I Tahun 2023 (diolah)

## GRAFIK JUMLAH PENDUDUK BERDASARKAN KELOMPOK UMUR



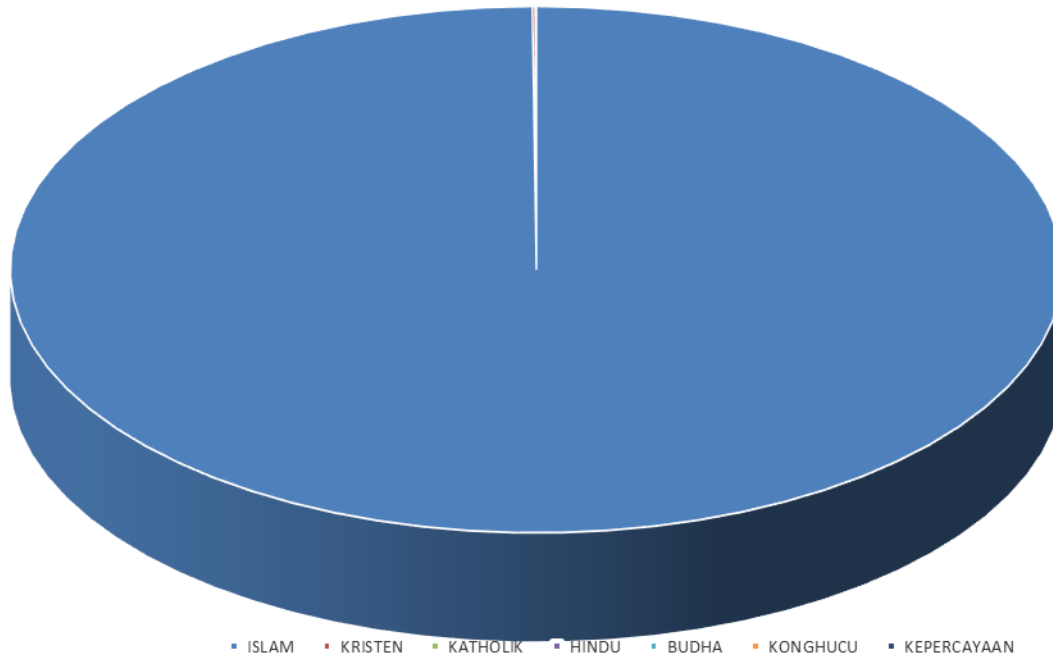
■ 00-04 ■ 05-09 ■ 10-14 ■ 15-19 ■ 20-24 ■ 25-29 ■ 30-34 ■ 35-39 ■ 40-44 ■ 45-49 ■ 50-54 ■ 55-59 ■ 60-64 ■ 65-69 ■ 70-74 ■ >75

**REKAPITULASI DATA KEPENDUDUKAN  
BERDASARKAN AGAMA DAN JENIS KELAMIN  
KABUPATEN TANAH DATAR**

| AGAMA         | JENIS KELAMIN  |                | TOTAL          |
|---------------|----------------|----------------|----------------|
|               | Laki-Laki      | Perempuan      |                |
| 1             | 2              | 3              | 4              |
| ISLAM         | 188,668        | 189,176        | 377,844        |
| KRISTEN       | 170            | 152            | 322            |
| KATHOLIK      | 68             | 63             | 131            |
| HINDU         | 0              | 1              | 1              |
| BUDHA         | 6              | 5              | 11             |
| KONGHUCHU     | 0              | 0              | 0              |
| KEPERCAYAAN   | 0              | 0              | 0              |
| <b>JUMLAH</b> | <b>188,912</b> | <b>189,397</b> | <b>378,309</b> |

Sumber : DKB Semester I Tahun 2023 (diolah)

## GRAFIK DATA KEPENDUDUKAN BERDASARKAN AGAMA

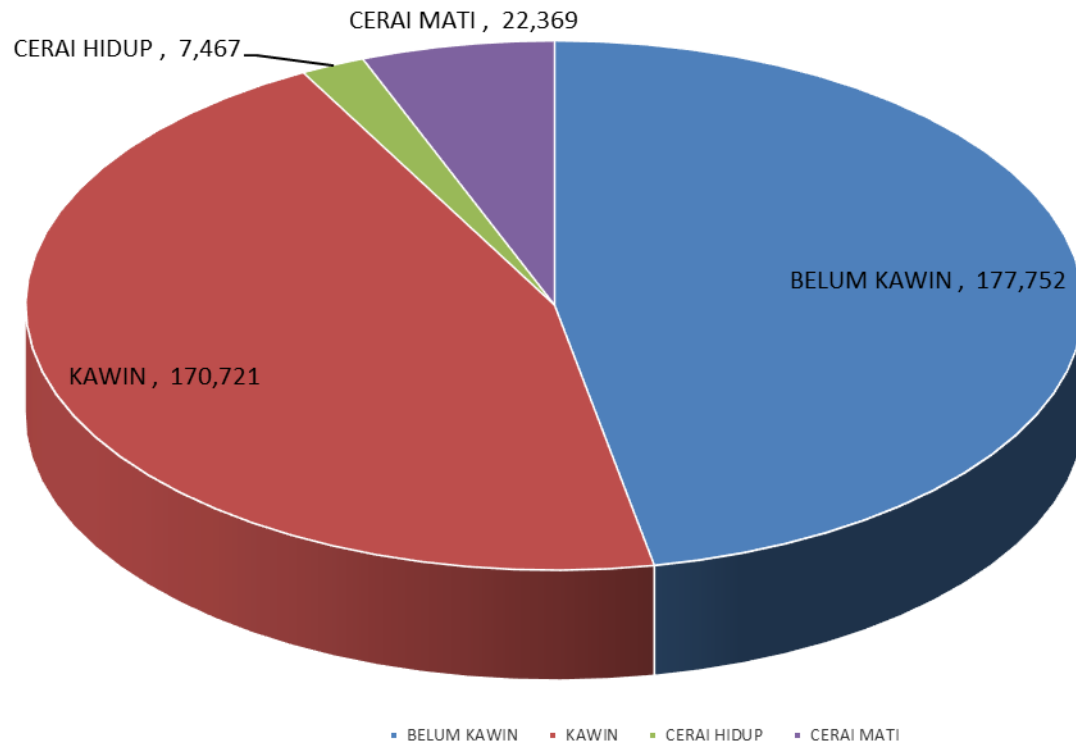


**REKAPITULASI DATA KEPENDUDUKAN  
BERDASARKAN STATUS PERKAWINAN DAN JENIS KELAMIN  
KABUPATEN TANAH DATAR**

| STATUS KAWIN  | JENIS KELAMIN (JIWA) |                | TOTAL (JIWA)   |
|---------------|----------------------|----------------|----------------|
|               | PRIA                 | WANITA         |                |
| 1             | 2                    | 3              | 4              |
| BELUM KAWIN   | 98,563               | 79,189         | 177,752        |
| KAWIN         | 83,953               | 86,768         | 170,721        |
| CERAI HIDUP   | 2,810                | 4,657          | 7,467          |
| CERAI MATI    | 3,586                | 18,783         | 22,369         |
| <b>JUMLAH</b> | <b>188,912</b>       | <b>189,397</b> | <b>378,309</b> |

Sumber : DKB Semester I Tahun 2023 (diolah)

### GRAFIK DATA KEPENDUDUKAN BERDASARKAN STATUS PERKAWINAN

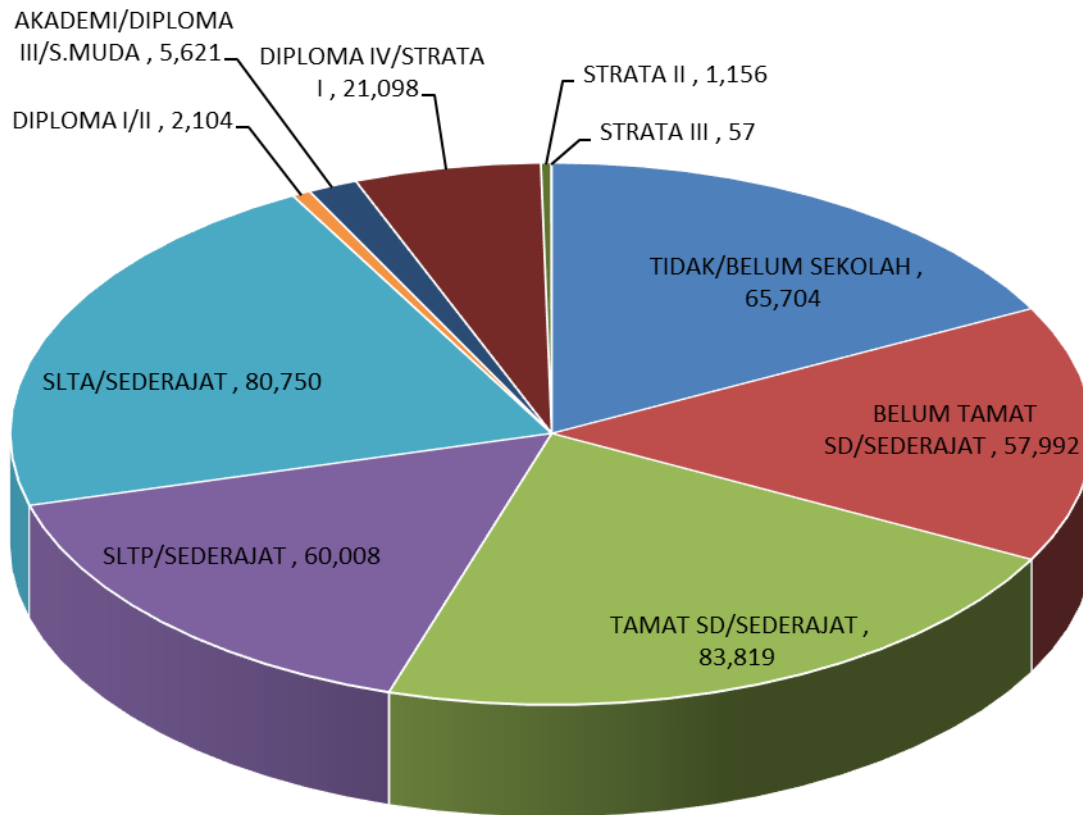


**REKAPITULASI DATA KEPENDUDUKAN  
BERDASARKAN PENDIDIKAN DAN JENIS KELAMIN  
KABUPATEN TANAH DATAR**

| PENDIDIKAN                       | JENIS KELAMIN  |                | TOTAL (JIWA)   |
|----------------------------------|----------------|----------------|----------------|
|                                  | Laki-Laki      | Perempuan      |                |
| 1                                | 2              | 3              | 4              |
| TIDAK/BELUM SEKOLAH              | 34,187         | 31,517         | 65,704         |
| BELUM TAMAT SD/SEDERAJAT         | 30,897         | 27,095         | 57,992         |
| TAMAT SD/SEDERAJAT               | 42,629         | 41,190         | 83,819         |
| SLTP/SEDERAJAT                   | 30,574         | 29,434         | 60,008         |
| SLTA/SEDERAJAT                   | 39,636         | 41,114         | 80,750         |
| DIPLOMA I/II                     | 594            | 1,510          | 2,104          |
| AKADEMI/DIPLOMA III/SARJANA MUDA | 2,041          | 3,580          | 5,621          |
| DIPLOMA IV/STRATA I              | 7,789          | 13,309         | 21,098         |
| STRATA II                        | 532            | 624            | 1,156          |
| STRATA III                       | 33             | 24             | 57             |
| <b>JUMLAH</b>                    | <b>188,912</b> | <b>189,397</b> | <b>378,309</b> |

Sumber : DKB Semester I Tahun 2023 (diolah)

## GRAFIK DATA KEPENDUDUKAN BERDASARKAN JENIS PENDIDIKAN



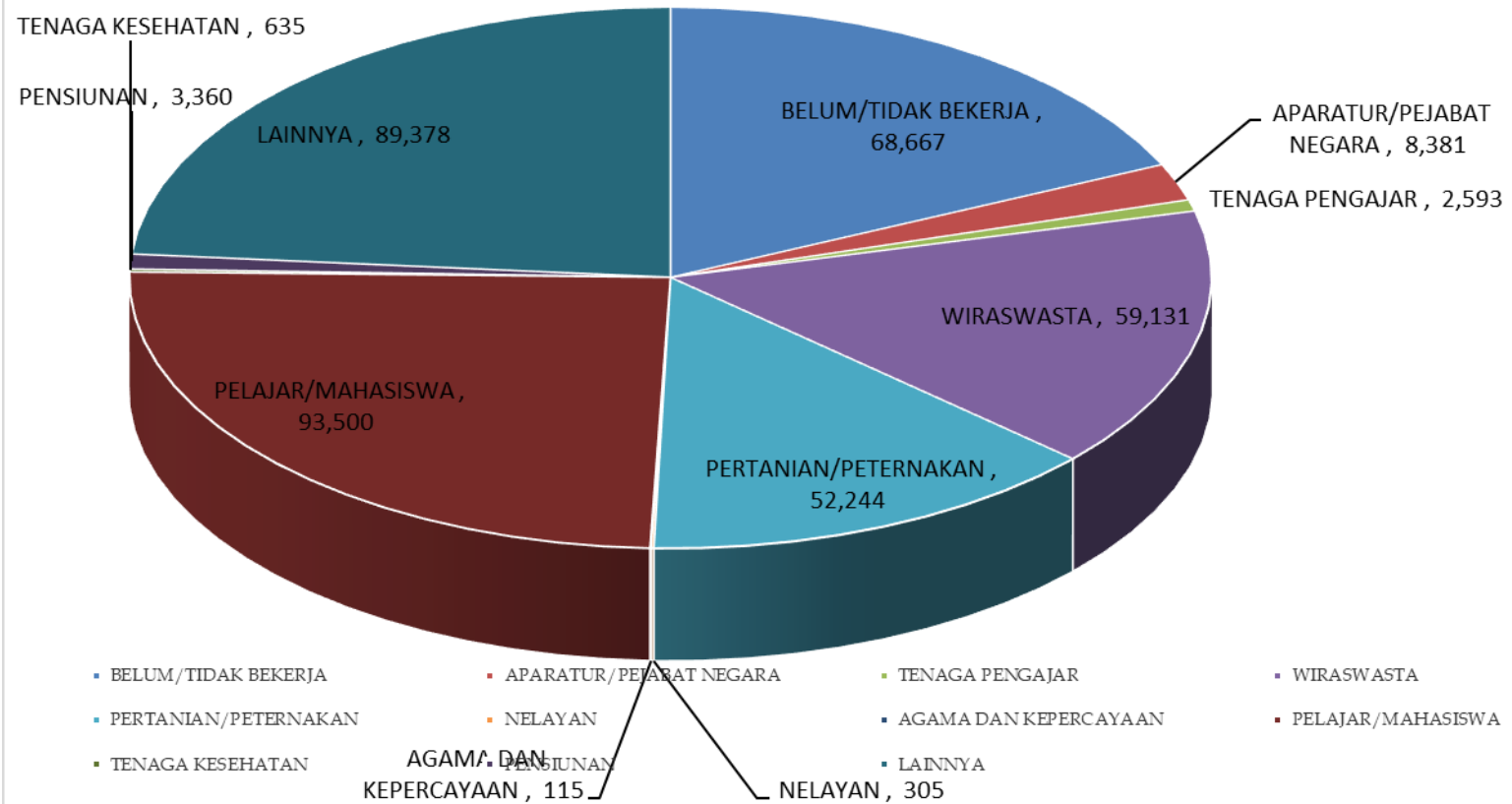
- TIDAK/BELUM SEKOLAH
- BELUM TAMAT SD/SEDERAJAT
- TAMAT SD/SEDERAJAT
- SLTP/SEDERAJAT
- SLTA/SEDERAJAT
- DIPLOMA I/II
- AKADEMI/DIPLOMA III/S.MUDA
- DIPLOMA IV/STRATA I
- STRATA II
- STRATA III

**REKAPITULASI DATA KEPENDUDUKAN  
BERDASARKAN JENIS PEKERJAAN DAN JENIS KELAMIN  
KABUPATEN TANAH DATAR**

| JENIS PEKERJAAN         | JENIS KELAMIN (JIWA) |                | TOTAL (JIWA)   |
|-------------------------|----------------------|----------------|----------------|
|                         | Laki-Laki            | Perempuan      |                |
| 1                       | 2                    | 3              | 4              |
| BELUM/TIDAK BEKERJA     | 36,737               | 31,930         | 68,667         |
| APARATUR/PEJABAT NEGARA | 3,797                | 4,584          | 8,381          |
| TENAGA PENGAJAR         | 709                  | 1,884          | 2,593          |
| WIRASWASTA              | 49,727               | 9,404          | 59,131         |
| PERTANIAN/PETERNAKAN    | 47,606               | 4,638          | 52,244         |
| NELAYAN                 | 291                  | 14             | 305            |
| AGAMA DAN KEPERCAYAAN   | 113                  | 2              | 115            |
| PELAJAR/MAHASISWA       | 48,045               | 45,455         | 93,500         |
| TENAGA KESEHATAN        | 82                   | 553            | 635            |
| PENSIUNAN               | 1,796                | 1,564          | 3,360          |
| LAINNYA                 | 9                    | 89,369         | 89,378         |
| <b>JUMLAH</b>           | <b>188,912</b>       | <b>189,397</b> | <b>378,309</b> |

Sumber : DKB Semester I Tahun 2023 (diolah)

## GRAFIK DATA KEPENDUDUKAN BERDASARKAN JENIS PEKERJAAN

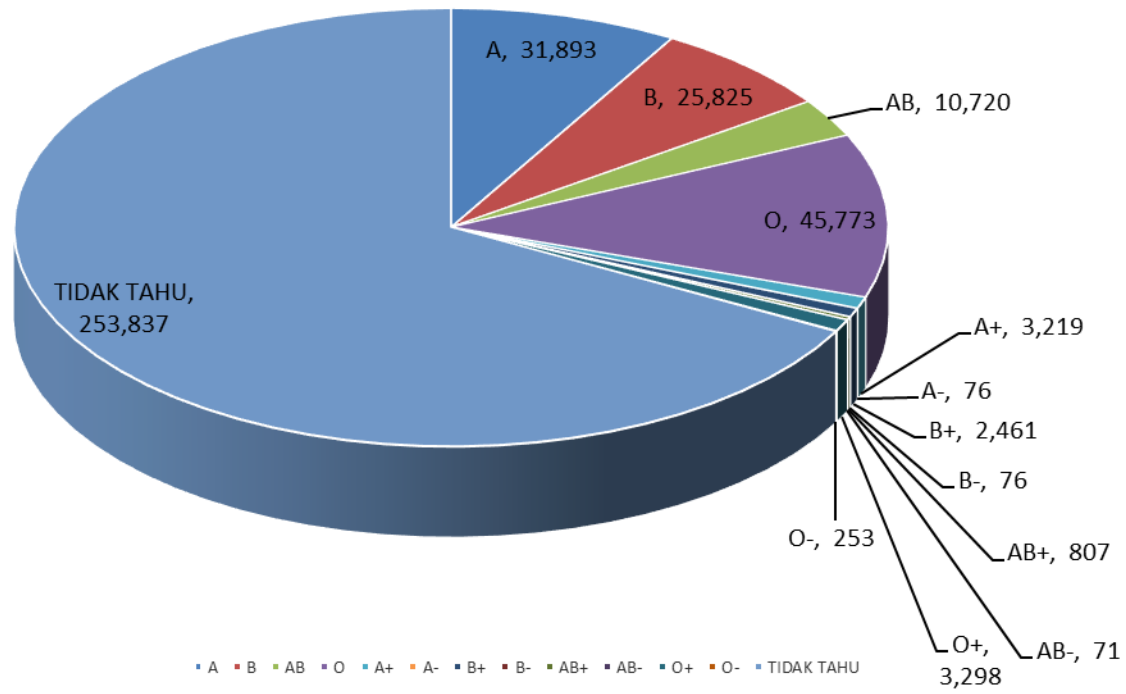


**REKAPITULASI DATA KEPENDUDUKAN  
BERDASARKAN GOLONGAN DARAH DAN JENIS KELAMIN  
KABUPATEN TANAH DATAR**

| GOLONGAN DARAH | JENIS KELAMIN (JIWA) |                | TOTAL (JIWA)   |
|----------------|----------------------|----------------|----------------|
|                | PRIA                 | WANITA         |                |
| 1              | 2                    | 3              | 4              |
| A              | 16,360               | 15,533         | 31,893         |
| B              | 13,182               | 12,643         | 25,825         |
| AB             | 5,758                | 4,962          | 10,720         |
| O              | 24,872               | 20,901         | 45,773         |
| A+             | 1,727                | 1,492          | 3,219          |
| A-             | 32                   | 44             | 76             |
| B+             | 1,289                | 1,172          | 2,461          |
| B-             | 42                   | 34             | 76             |
| AB+            | 434                  | 373            | 807            |
| AB-            | 40                   | 31             | 71             |
| O+             | 1,758                | 1,540          | 3,298          |
| O-             | 132                  | 121            | 253            |
| TIDAK TAHU     | 123,286              | 130,551        | 253,837        |
| <b>JUMLAH</b>  | <b>188,912</b>       | <b>189,397</b> | <b>378,309</b> |

Sumber : DKB Semester I Tahun 2023 (diolah)

GRAFIK DATA KEPENDUDUKAN BERDASARKAN GOLONGAN DARAH

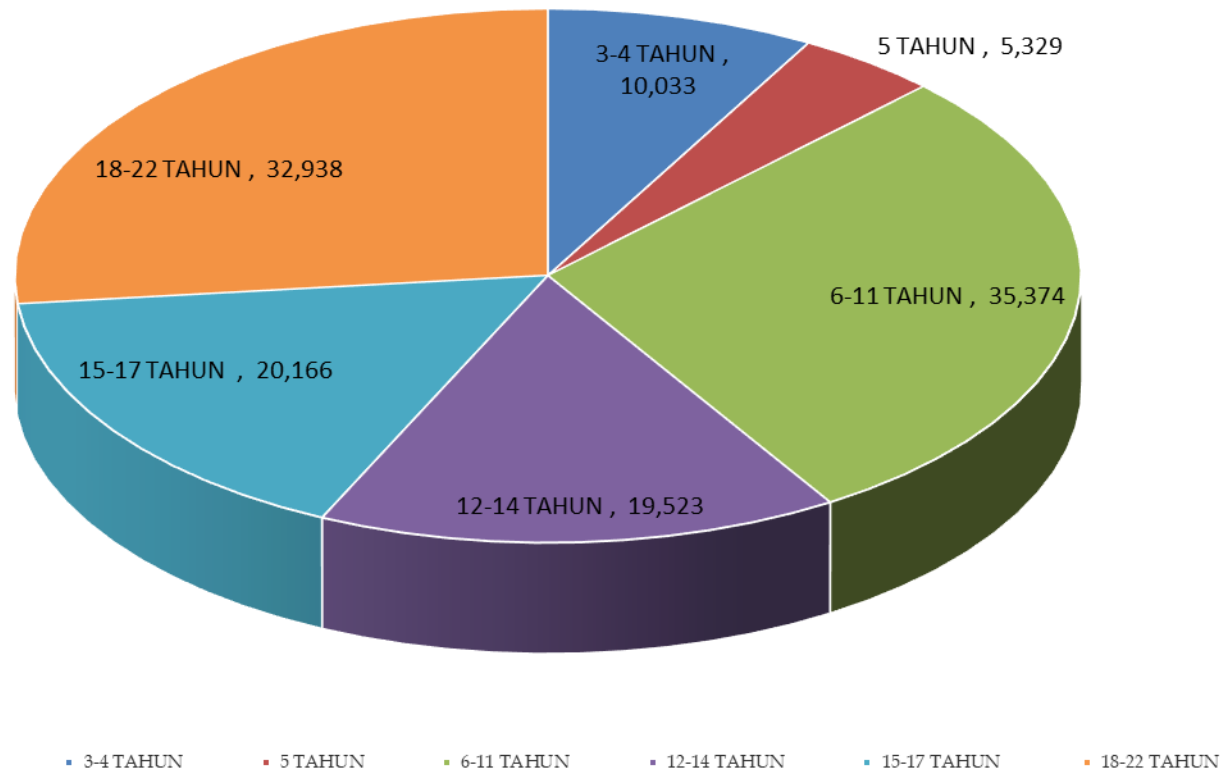


**REKAPITULASI DATA KEPENDUDUKAN  
BERDASARKAN USIA PENDIDIKAN DAN JENIS KELAMIN  
KABUPATEN TANAH DATAR**

| USIA PENDIDIKAN | JENIS KELAMIN (JIWA) |               | TOTAL (JIWA)   |
|-----------------|----------------------|---------------|----------------|
|                 | Laki-Laki            | Perempuan     |                |
| 1               | 2                    | 3             | 4              |
| 3-4 TAHUN       | 5,269                | 4,764         | 10,033         |
| 5 TAHUN         | 2,787                | 2,542         | 5,329          |
| 6-11 TAHUN      | 18,310               | 17,064        | 35,374         |
| 12-14 TAHUN     | 10,042               | 9,481         | 19,523         |
| 15-17 TAHUN     | 10,445               | 9,721         | 20,166         |
| 18-22 TAHUN     | 16,561               | 16,377        | 32,938         |
| <b>JUMLAH</b>   | <b>63,414</b>        | <b>59,949</b> | <b>123,363</b> |

Sumber : DKB Semester I Tahun 2023 (diolah)

## GRAFIK DATA KEPENDUDUKAN BERDASARKAN USIA PENDIDIKAN



The background features a collection of stylized human figures in various colors (blue, green, yellow, orange, red, purple, grey) with their arms raised, suggesting a crowd or celebration. The figures are semi-transparent and layered, creating a sense of depth.

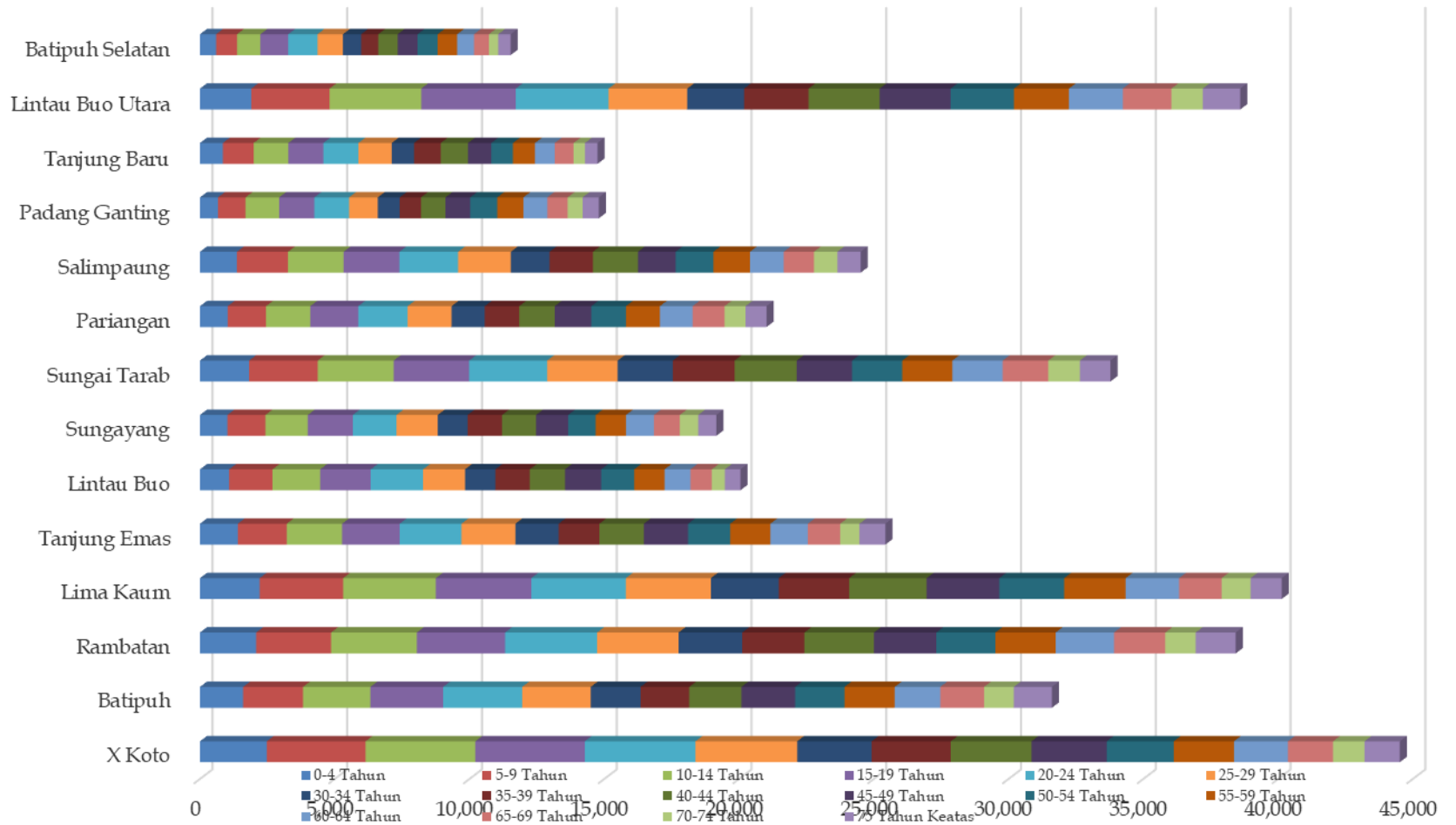
**BAB II**  
**REKAPITULASI DATA**  
**KEPENDUDUKAN**  
**KABUPATEN TANAH DATAR**  
**PER 30 JUNI 2023**

## REKAPITULASI DATA KEPENDUDUKAN PER KECAMATAN BERDASARKAN KELOMPOK UMUR

| KODE  | KECAMATAN          | KELOMPOK UMUR (JIWA) |               |               |               |               |               |               |               |               |               |               |               |               |               |               |                 | JUMLAH         |
|-------|--------------------|----------------------|---------------|---------------|---------------|---------------|---------------|---------------|---------------|---------------|---------------|---------------|---------------|---------------|---------------|---------------|-----------------|----------------|
|       |                    | 0-4 Tahun            | 5-9 Tahun     | 10-14 Tahun   | 15-19 Tahun   | 20-24 Tahun   | 25-29 Tahun   | 30-34 Tahun   | 35-39 Tahun   | 40-44 Tahun   | 45-49 Tahun   | 50-54 Tahun   | 55-59 Tahun   | 60-64 Tahun   | 65-69 Tahun   | 70-74 Tahun   | 75 Tahun Keatas |                |
| 1     | 2                  | 3                    | 4             | 5             | 6             | 7             | 8             | 9             | 10            | 11            | 12            | 13            | 14            | 15            | 16            | 17            | 18              | 19             |
| B0401 | X Koto             | 2,477                | 3,664         | 4,074         | 4,063         | 4,107         | 3,772         | 2,763         | 2,936         | 2,994         | 2,788         | 2,492         | 2,231         | 2,005         | 1,672         | 1,169         | 1,310           | 44,517         |
| B0402 | Batipuh            | 1,602                | 2,221         | 2,500         | 2,701         | 2,932         | 2,543         | 1,848         | 1,805         | 1,937         | 1,993         | 1,830         | 1,865         | 1,691         | 1,623         | 1,102         | 1,414           | 31,607         |
| B0403 | Rambatan           | 2,086                | 2,779         | 3,182         | 3,273         | 3,414         | 3,021         | 2,363         | 2,307         | 2,578         | 2,316         | 2,191         | 2,234         | 2,169         | 1,900         | 1,130         | 1,485           | 38,428         |
| B0404 | Lima Kaum          | 2,216                | 3,096         | 3,438         | 3,543         | 3,508         | 3,154         | 2,514         | 2,614         | 2,880         | 2,692         | 2,408         | 2,280         | 1,982         | 1,578         | 1,077         | 1,153           | 40,133         |
| B0405 | Tanjung Emas       | 1,403                | 1,816         | 2,054         | 2,136         | 2,292         | 2,001         | 1,603         | 1,511         | 1,652         | 1,642         | 1,561         | 1,492         | 1,391         | 1,198         | 717           | 959             | 25,428         |
| B0406 | Lintau Buo         | 1,083                | 1,610         | 1,769         | 1,874         | 1,942         | 1,556         | 1,127         | 1,277         | 1,305         | 1,345         | 1,223         | 1,126         | 957           | 796           | 484           | 579             | 20,053         |
| B0407 | Sungayang          | 1,018                | 1,411         | 1,573         | 1,668         | 1,618         | 1,534         | 1,108         | 1,279         | 1,262         | 1,188         | 1,022         | 1,125         | 1,037         | 962           | 681           | 671             | 19,157         |
| B0408 | Sungai Tarab       | 1,822                | 2,543         | 2,823         | 2,799         | 2,896         | 2,614         | 2,048         | 2,290         | 2,305         | 2,053         | 1,863         | 1,859         | 1,866         | 1,692         | 1,173         | 1,136           | 33,782         |
| B0409 | Pariangan          | 1,028                | 1,422         | 1,644         | 1,779         | 1,831         | 1,631         | 1,233         | 1,275         | 1,320         | 1,356         | 1,285         | 1,261         | 1,214         | 1,183         | 777           | 780             | 21,019         |
| B0410 | Salimpaung         | 1,373                | 1,894         | 2,062         | 2,070         | 2,179         | 1,957         | 1,434         | 1,610         | 1,671         | 1,397         | 1,402         | 1,356         | 1,254         | 1,119         | 869           | 866             | 24,513         |
| B0411 | Padang Ganting     | 668                  | 1,022         | 1,248         | 1,307         | 1,286         | 1,065         | 816           | 788           | 909           | 918           | 1,004         | 967           | 888           | 755           | 555           | 604             | 14,800         |
| B0412 | Tanjung Baru       | 848                  | 1,143         | 1,288         | 1,298         | 1,302         | 1,234         | 828           | 992           | 1,014         | 864           | 802           | 817           | 733           | 699           | 423           | 465             | 14,750         |
| B0413 | Lintau Buo Utara   | 1,905                | 2,902         | 3,404         | 3,504         | 3,443         | 2,922         | 2,107         | 2,390         | 2,639         | 2,635         | 2,348         | 2,041         | 1,998         | 1,805         | 1,161         | 1,391           | 38,595         |
| B0414 | Batipuh Selatan    | 599                  | 777           | 867           | 1,032         | 1,087         | 944           | 674           | 635           | 721           | 737           | 746           | 724           | 623           | 554           | 345           | 462             | 11,527         |
|       | <b>TANAH DATAR</b> | <b>20,128</b>        | <b>28,300</b> | <b>31,926</b> | <b>33,047</b> | <b>33,837</b> | <b>29,948</b> | <b>22,466</b> | <b>23,709</b> | <b>25,187</b> | <b>23,924</b> | <b>22,177</b> | <b>21,378</b> | <b>19,808</b> | <b>17,536</b> | <b>11,663</b> | <b>13,275</b>   | <b>378,309</b> |

Sumber : DKB Semester I Tahun 2023 (diolah)

## GRAFIK DATA KEPENDUDUKAN PER KABUPATEN/KOTA BERDASARKAN KELOMPOK UMUR

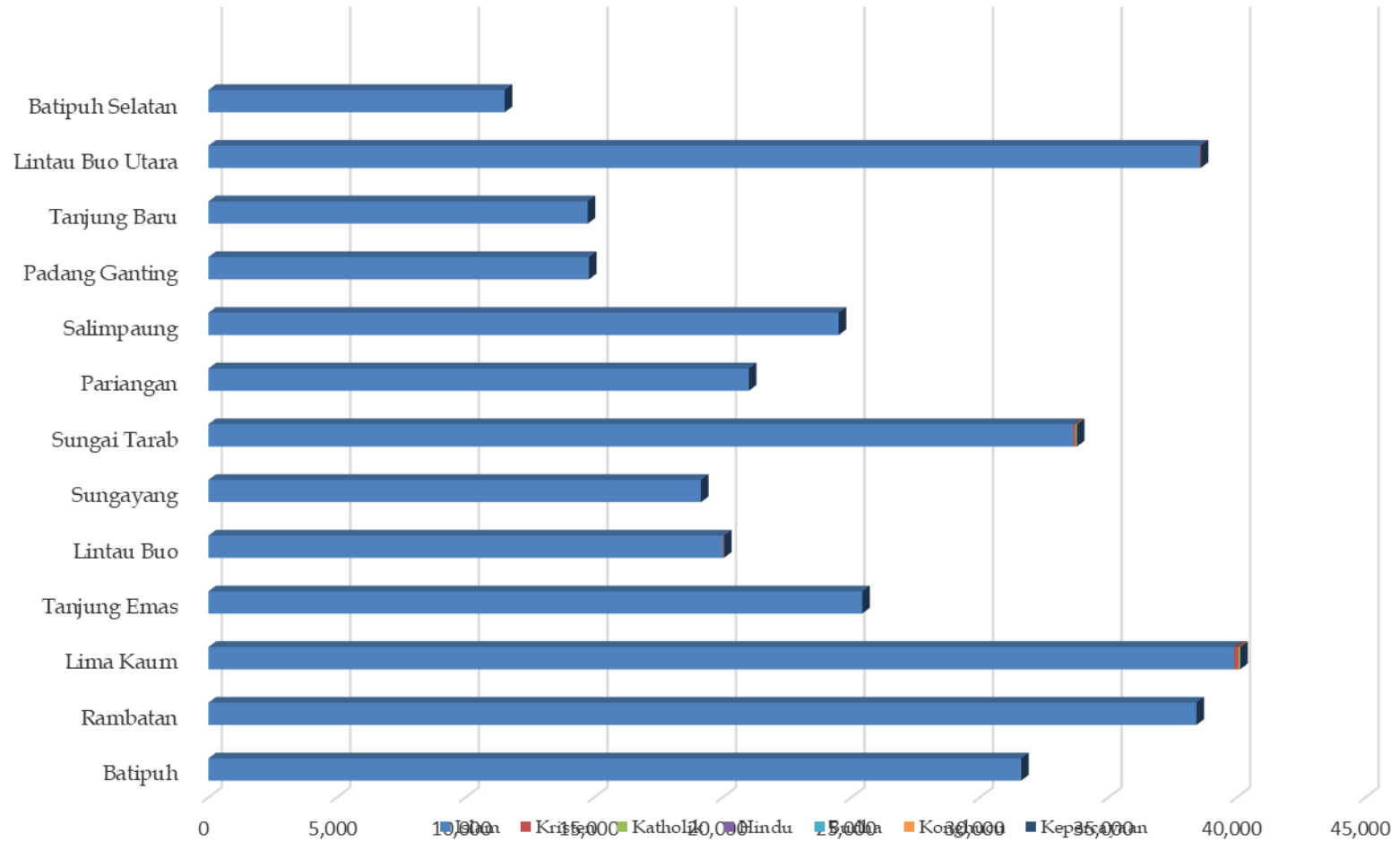


## REKAPITULASI DATA KEPENDUDUKAN PER KECAMATAN BERDASARKAN AGAMA

| KODE   | KABUPATEN/KOTA     | AGAMA (JIWA)   |            |            |          |           |           |              | JUMLAH         |
|--------|--------------------|----------------|------------|------------|----------|-----------|-----------|--------------|----------------|
|        |                    | Islam          | Kristen    | Katholik   | Hindu    | Budha     | Kong hucu | Keper cayaan |                |
| 1      | 2                  | 3              | 4          | 5          | 6        | 7         | 8         | 9            | 10             |
| 130401 | X Koto             | 44,513         | 2          | 0          | 0        | 2         | 0         | 0            | 44,517         |
| 130402 | Batipuh            | 31,606         | 0          | 1          | 0        | 0         | 0         | 0            | 31,607         |
| 130403 | Rambatan           | 38,427         | 1          | 0          | 0        | 0         | 0         | 0            | 38,428         |
| 130404 | Lima Kaum          | 39,897         | 171        | 61         | 0        | 4         | 0         | 0            | 40,133         |
| 130405 | Tanjung Emas       | 25,424         | 0          | 0          | 0        | 4         | 0         | 0            | 25,428         |
| 130406 | Lintau Buo         | 20,021         | 23         | 9          | 0        | 0         | 0         | 0            | 20,053         |
| 130407 | Sungayang          | 19,157         | 0          | 0          | 0        | 0         | 0         | 0            | 19,157         |
| 130408 | Sungai Tarab       | 33,643         | 83         | 55         | 0        | 1         | 0         | 0            | 33,782         |
| 130409 | Pariangan          | 21,015         | 1          | 3          | 0        | 0         | 0         | 0            | 21,019         |
| 130410 | Salimpaung         | 24,513         | 0          | 0          | 0        | 0         | 0         | 0            | 24,513         |
| 130411 | Padang Ganting     | 14,794         | 3          | 2          | 1        | 0         | 0         | 0            | 14,800         |
| 130412 | Tanjung Baru       | 14,750         | 0          | 0          | 0        | 0         | 0         | 0            | 14,750         |
| 130413 | Lintau Buo Utara   | 38,558         | 37         | 0          | 0        | 0         | 0         | 0            | 38,595         |
| 130414 | Batipuh Selatan    | 11,526         | 1          | 0          | 0        | 0         | 0         | 0            | 11,527         |
|        | <b>TANAH DATAR</b> | <b>375,542</b> | <b>331</b> | <b>133</b> | <b>1</b> | <b>11</b> | <b>0</b>  | <b>0</b>     | <b>378,309</b> |

Sumber : DKB Semester I Tahun 2023 (diolah)

## GRAFIK DATA KEPENDUDUKAN PER KABUPATEN/KOTA BERDASARKAN AGAMA

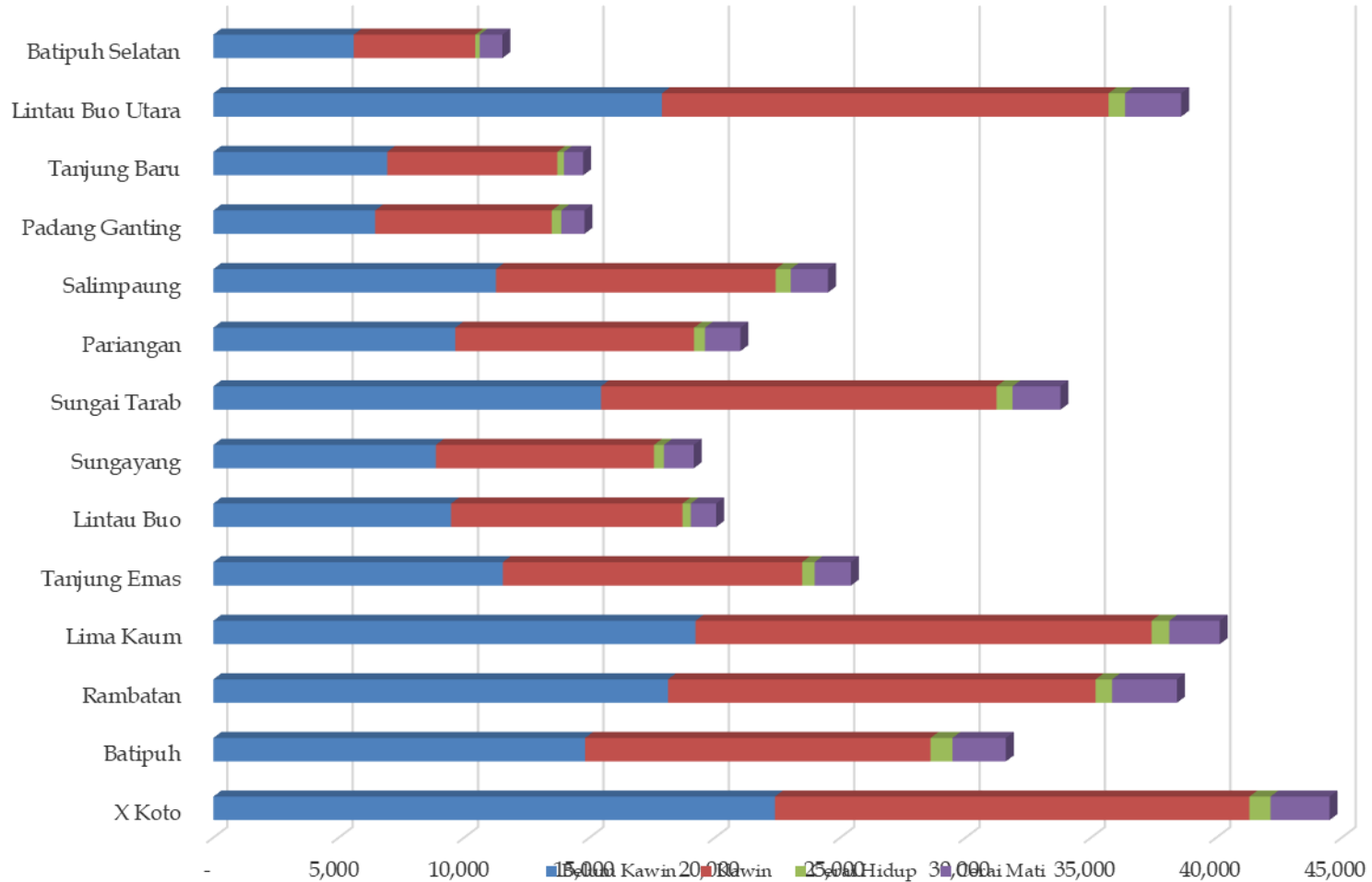


## REKAPITULASI DATA KEPENDUDUKAN PER KECAMATAN BERDASARKAN STATUS PERKAWINAN

| KODE   | KECAMATAN          | STATUS KAWIN (JIWA) |                |              |               | JUMLAH         |
|--------|--------------------|---------------------|----------------|--------------|---------------|----------------|
|        |                    | Belum Kawin         | Kawin          | Cerai Hidup  | Cerai Mati    |                |
| 1      | 2                  | 3                   | 4              | 5            | 6             | 7              |
| 130401 | X Koto             | 22,396              | 18,922         | 842          | 2,357         | 44,517         |
| 130402 | Batipuh            | 14,827              | 13,773         | 877          | 2,130         | 31,607         |
| 130403 | Rambatan           | 18,131              | 17,051         | 663          | 2,583         | 38,428         |
| 130404 | Lima Kaum          | 19,231              | 18,182         | 712          | 2,008         | 40,133         |
| 130405 | Tanjung Emas       | 11,545              | 11,936         | 499          | 1,448         | 25,428         |
| 130406 | Lintau Buo         | 9,481               | 9,229          | 329          | 1,014         | 20,053         |
| 130407 | Sungayang          | 8,875               | 8,698          | 398          | 1,186         | 19,157         |
| 130408 | Sungai Tarab       | 15,462              | 15,773         | 636          | 1,911         | 33,782         |
| 130409 | Pariangan          | 9,651               | 9,521          | 431          | 1,416         | 21,019         |
| 130410 | Salimpaung         | 11,270              | 11,156         | 599          | 1,488         | 24,513         |
| 130411 | Padang Ganting     | 6,454               | 7,041          | 380          | 925           | 14,800         |
| 130412 | Tanjung Baru       | 6,934               | 6,786          | 266          | 764           | 14,750         |
| 130413 | Lintau Buo Utara   | 17,894              | 17,808         | 659          | 2,234         | 38,595         |
| 130414 | Batipuh Selatan    | 5,601               | 4,845          | 176          | 905           | 11,527         |
|        | <b>TANAH DATAR</b> | <b>176,233</b>      | <b>170,539</b> | <b>7,307</b> | <b>21,939</b> | <b>378,309</b> |

Sumber : DKB Semester I Tahun 2023 (diolah)

## GRAFIK DATA KEPENDUDUKAN PER KABUPATEN/KOTA BERDASARKAN STATUS PERKAWINAN

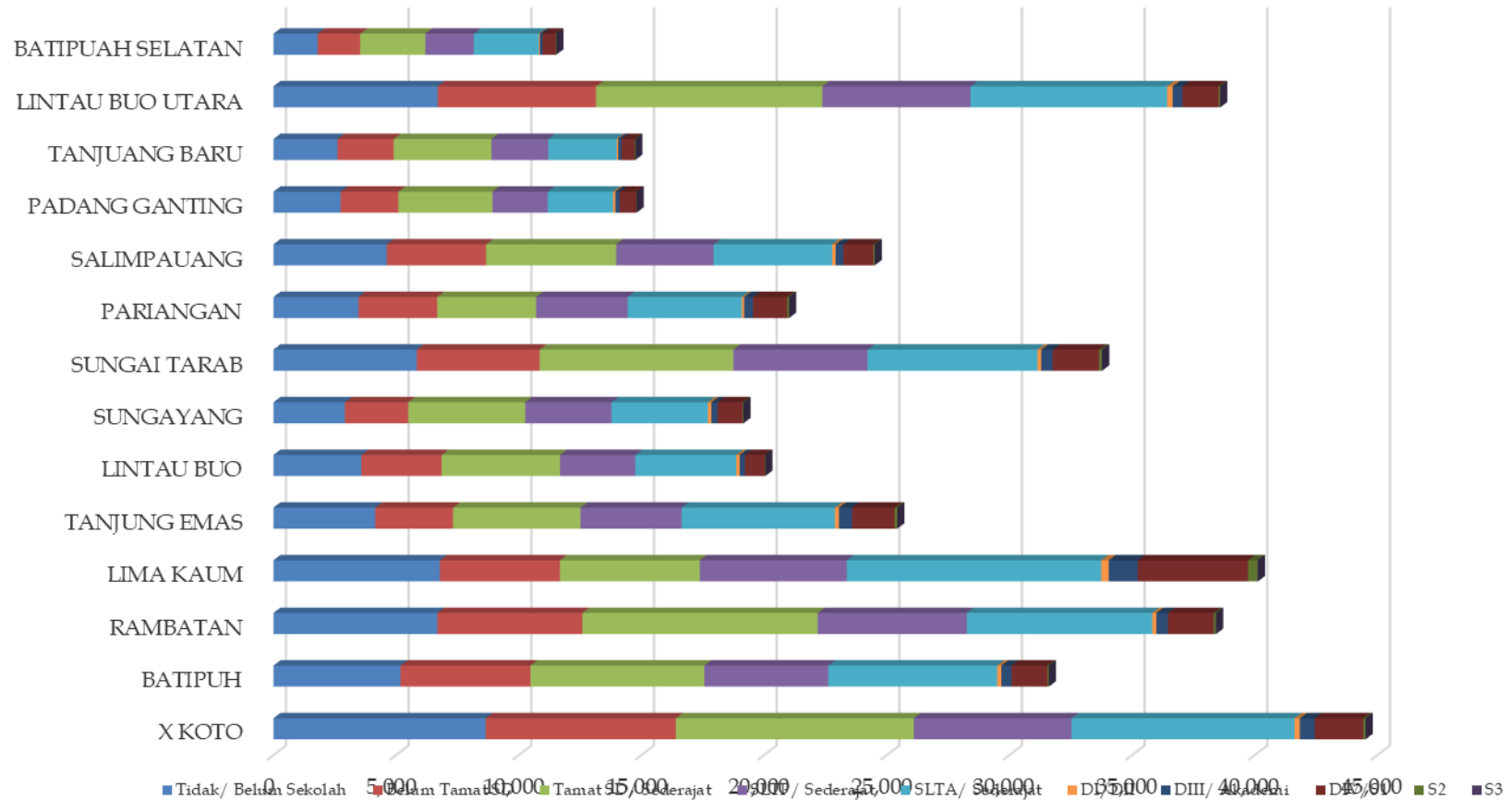


## REKAPITULASI DATA KEPENDUDUKAN PER KABUPATEN/KOTA BERDASARKAN JENIS PENDIDIKAN

| KODE   | KECAMATAN                    | JENIS PENDIDIKAN (JIWA)    |                      |                           |                    |                    |              |                  |               |              |           | JUMLAH         |
|--------|------------------------------|----------------------------|----------------------|---------------------------|--------------------|--------------------|--------------|------------------|---------------|--------------|-----------|----------------|
|        |                              | Tidak/<br>Belum<br>Sekolah | Belum<br>Tamat<br>SD | Tamat<br>SD/<br>Sederajat | SLTP/<br>Sederajat | SLTA/<br>Sederajat | DI/DII       | DIII/<br>Akademi | DIV/S1        | S2           | S3        |                |
| 1      | 2                            | 3                          | 4                    | 5                         | 6                  | 7                  | 8            | 9                | 10            | 11           | 12        | 13             |
| 130401 | X KOTO                       | 8,650                      | 7,751                | 9,700                     | 6,433              | 9,090              | 219          | 599              | 1,986         | 86           | 3         | 44,517         |
| 130402 | BATIPUH                      | 5,177                      | 5,299                | 7,091                     | 5,052              | 6,885              | 166          | 416              | 1,463         | 57           | 1         | 31,607         |
| 130403 | RAMBATAN                     | 6,678                      | 5,914                | 9,595                     | 6,072              | 7,567              | 169          | 469              | 1,863         | 93           | 8         | 38,428         |
| 130404 | LIMA KAUM                    | 6,783                      | 4,892                | 5,704                     | 5,992              | 10,372             | 309          | 1,182            | 4,497         | 382          | 20        | 40,133         |
| 130405 | TANJUNG EMAS                 | 4,150                      | 3,172                | 5,192                     | 4,123              | 6,255              | 160          | 531              | 1,743         | 99           | 3         | 25,428         |
| 130406 | LINTAU BUO                   | 3,584                      | 3,271                | 4,827                     | 3,070              | 4,116              | 137          | 214              | 813           | 21           | 0         | 20,053         |
| 130407 | SUNGAYANG                    | 2,915                      | 2,578                | 4,772                     | 3,519              | 3,926              | 140          | 257              | 1,012         | 36           | 2         | 19,157         |
| 130408 | SUNGAI TARAB                 | 5,840                      | 5,010                | 7,901                     | 5,464              | 6,930              | 153          | 467              | 1,891         | 116          | 10        | 33,782         |
| 130409 | PARIANGAN                    | 3,466                      | 3,207                | 4,037                     | 3,732              | 4,652              | 96           | 354              | 1,392         | 83           | 0         | 21,019         |
| 130410 | SALIMPAUANG                  | 4,617                      | 4,052                | 5,308                     | 3,968              | 4,833              | 143          | 310              | 1,227         | 53           | 2         | 24,513         |
| 130411 | PADANG GANTING               | 2,736                      | 2,359                | 3,832                     | 2,254              | 2,666              | 88           | 175              | 669           | 17           | 4         | 14,800         |
| 130412 | TANJUANG BARU                | 2,609                      | 2,295                | 3,980                     | 2,319              | 2,789              | 58           | 139              | 531           | 30           | 0         | 14,750         |
| 130413 | LINTAU BUO UTARA             | 6,693                      | 6,458                | 9,228                     | 6,035              | 8,018              | 227          | 395              | 1,477         | 60           | 4         | 38,595         |
| 130414 | BATIPUAH SELATAN             | 1,806                      | 1,734                | 2,652                     | 1,975              | 2,651              | 39           | 113              | 534           | 23           | 0         | 11,527         |
|        | <b>KABUPATEN TANAH DATAR</b> | <b>65,751</b>              | <b>58,166</b>        | <b>83,689</b>             | <b>59,581</b>      | <b>79,502</b>      | <b>2,113</b> | <b>5,564</b>     | <b>20,481</b> | <b>1,118</b> | <b>53</b> | <b>378,309</b> |

Sumber : DKB Semester I Tahun 2023 (diolah)

## GRAFIK DATA KEPENDUDUKAN PER KABUPATEN/KOTA BERDASARKAN JENIS PENDIDIKAN

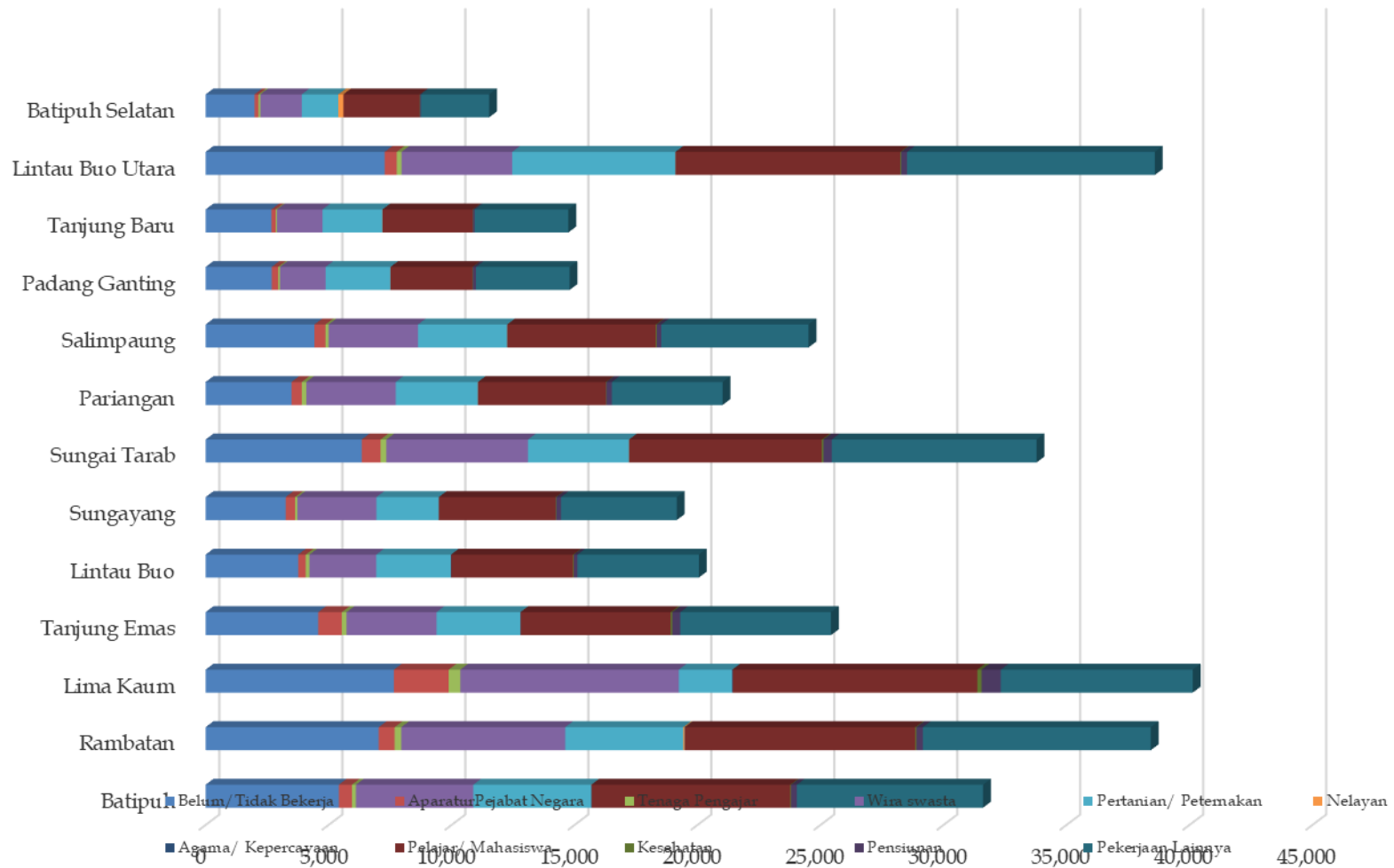


## REKAPITULASI DATA KEPENDUDUKAN PER KECAMATAN BERDASARKAN JENIS PEKERJAAN

| KODE   | KABUPATEN/KOTA     | JENIS PEKERJAAN (JIWA)     |                                |                    |                |                          |            |                           |                        |            |              |                      | JUMLAH         |
|--------|--------------------|----------------------------|--------------------------------|--------------------|----------------|--------------------------|------------|---------------------------|------------------------|------------|--------------|----------------------|----------------|
|        |                    | Belum/<br>Tidak<br>Bekerja | Aparatur/<br>Pejabat<br>Negara | Tenaga<br>Pengajar | Wira<br>swasta | Pertanian/<br>Peternakan | Nelayan    | Agama/<br>Keper<br>cayaan | Pelajar/<br>Maha siswa | Kesehatan  | Pensiunan    | Pekerjaan<br>Lainnya |                |
| 1      | 2                  | 3                          | 4                              | 5                  | 6              | 7                        | 8          | 9                         | 10                     | 11         | 12           | 13                   | 14             |
| 130401 | X Koto             | 8,068                      | 581                            | 286                | 6,317          | 7,256                    | 3          | 14                        | 12,029                 | 57         | 195          | 9,711                | 44,517         |
| 130402 | Batipuh            | 5,415                      | 533                            | 163                | 4,772          | 4,789                    | 9          | 19                        | 8,070                  | 35         | 235          | 7,567                | 31,607         |
| 130403 | Rambatan           | 7,039                      | 647                            | 272                | 6,662          | 4,798                    | 60         | 18                        | 9,358                  | 47         | 260          | 9,267                | 38,428         |
| 130404 | Lima Kaum          | 7,657                      | 2,224                          | 476                | 8,881          | 2,169                    | 3          | 15                        | 9,947                  | 176        | 782          | 7,803                | 40,133         |
| 130405 | Tanjung Emas       | 4,578                      | 962                            | 191                | 3,657          | 3,409                    | 2          | 4                         | 6,102                  | 70         | 324          | 6,129                | 25,428         |
| 130406 | Lintau Buo         | 3,762                      | 310                            | 150                | 2,717          | 3,033                    | 3          | 7                         | 4,958                  | 27         | 150          | 4,936                | 20,053         |
| 130407 | Sungayang          | 3,254                      | 383                            | 97                 | 3,211          | 2,534                    | 1          | 4                         | 4,752                  | 22         | 192          | 4,707                | 19,157         |
| 130408 | Sungai Tarab       | 6,347                      | 763                            | 240                | 5,757          | 4,105                    | 4          | 5                         | 7,831                  | 66         | 336          | 8,328                | 33,782         |
| 130409 | Pariangan          | 3,492                      | 416                            | 184                | 3,635          | 3,340                    | 4          | 4                         | 5,201                  | 18         | 223          | 4,502                | 21,019         |
| 130410 | Salimpaung         | 4,424                      | 452                            | 128                | 3,632          | 3,622                    | 4          | 5                         | 6,038                  | 38         | 185          | 5,985                | 24,513         |
| 130411 | Padang Ganting     | 2,688                      | 259                            | 75                 | 1,855          | 2,636                    | 3          | 5                         | 3,323                  | 18         | 127          | 3,811                | 14,800         |
| 130412 | Tanjung Baru       | 2,678                      | 171                            | 54                 | 1,851          | 2,435                    | 2          | 3                         | 3,661                  | 16         | 70           | 3,809                | 14,750         |
| 130413 | Lintau Buo Utara   | 7,277                      | 491                            | 198                | 4,499          | 6,633                    | 3          | 7                         | 9,134                  | 34         | 244          | 10,075               | 38,595         |
| 130414 | Batipuh Selatan    | 1,988                      | 159                            | 79                 | 1,685          | 1,485                    | 204        | 5                         | 3,096                  | 11         | 37           | 2,778                | 11,527         |
|        | <b>TANAH DATAR</b> | <b>68,667</b>              | <b>8,351</b>                   | <b>2,593</b>       | <b>59,131</b>  | <b>52,244</b>            | <b>305</b> | <b>115</b>                | <b>93,500</b>          | <b>635</b> | <b>3,360</b> | <b>89,408</b>        | <b>378,309</b> |

Sumber : DKB Semester I Tahun 2023 (diolah)

## GRAFIK DATA KEPENDUDUKAN PER KECAMATAN BERDASARKAN JENIS PEKERJAAN

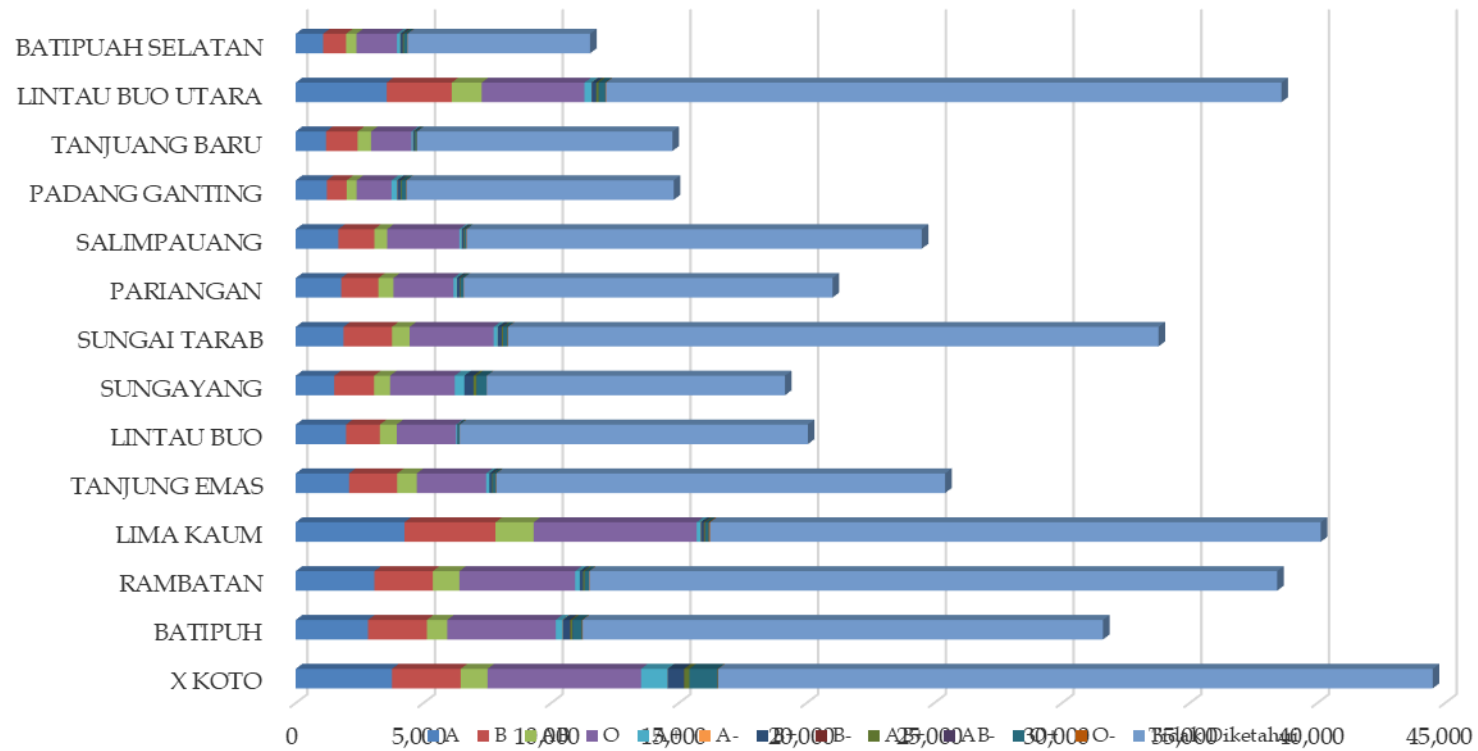


## REKAPITULASI DATA KEPENDUDUKAN PER KABUPATEN/KOTA BERDASARKAN GOLONGAN DARAH

| KODE   | KECAMATAN          | GOLONGAN DARAH (JIWA) |               |               |               |              |           |              |           |            |           |              |            |                 | JUMLAH         |
|--------|--------------------|-----------------------|---------------|---------------|---------------|--------------|-----------|--------------|-----------|------------|-----------|--------------|------------|-----------------|----------------|
|        |                    | A                     | B             | AB            | O             | A+           | A-        | B+           | B-        | AB+        | AB-       | O+           | O-         | Tidak Diketahui |                |
| 1      | 2                  | 3                     | 4             | 5             | 6             | 7            | 8         | 9            | 10        | 11         | 12        | 13           | 14         | 15              | 16             |
| 130401 | X KOTO             | 3,774                 | 2,686         | 1,053         | 6,011         | 1,033        | 5         | 641          | 4         | 208        | 4         | 1,110        | 18         | 27,970          | 44,517         |
| 130402 | BATIPUH            | 2,832                 | 2,304         | 795           | 4,249         | 266          | 13        | 281          | 16        | 73         | 11        | 371          | 24         | 20,372          | 31,607         |
| 130403 | RAMBATAN           | 3,084                 | 2,287         | 1,039         | 4,534         | 177          | 5         | 127          | 2         | 59         | 6         | 161          | 18         | 26,929          | 38,428         |
| 130404 | LIMA KAUM          | 4,257                 | 3,563         | 1,497         | 6,381         | 153          | 8         | 120          | 6         | 49         | 9         | 132          | 46         | 23,912          | 40,133         |
| 130405 | TANJUNG EMAS       | 2,088                 | 1,886         | 767           | 2,715         | 124          | 3         | 111          | 2         | 28         | 7         | 108          | 18         | 17,571          | 25,428         |
| 130406 | LINTAU BUO         | 1,971                 | 1,324         | 661           | 2,325         | 46           | 1         | 32           | 2         | 9          | 3         | 41           | 10         | 13,628          | 20,053         |
| 130407 | SUNGAYANG          | 1,510                 | 1,560         | 624           | 2,532         | 375          | 1         | 357          | 4         | 113        | 5         | 395          | 7          | 11,674          | 19,157         |
| 130408 | SUNGAI TARAB       | 1,873                 | 1,896         | 694           | 3,291         | 156          | 4         | 154          | 9         | 42         | 5         | 171          | 19         | 25,468          | 33,782         |
| 130409 | PARIANGAN          | 1,781                 | 1,458         | 586           | 2,351         | 132          | 7         | 101          | 4         | 27         | 5         | 114          | 11         | 14,442          | 21,019         |
| 130410 | SALIMPAUANG        | 1,673                 | 1,406         | 505           | 2,827         | 87           | 3         | 72           | 3         | 25         | 4         | 70           | 14         | 17,824          | 24,513         |
| 130411 | PADANG GANTING     | 1,221                 | 774           | 393           | 1,364         | 216          | 8         | 139          | 3         | 36         | 2         | 167          | 19         | 10,458          | 14,800         |
| 130412 | TANJUANG BARU      | 1,189                 | 1,237         | 525           | 1,584         | 58           | 3         | 57           | 4         | 20         | 4         | 64           | 11         | 9,994           | 14,750         |
| 130413 | LINTAU BUO UTARA   | 3,565                 | 2,545         | 1,174         | 4,024         | 271          | 7         | 180          | 6         | 85         | 3         | 264          | 25         | 26,446          | 38,595         |
| 130414 | BATIPUAH SELATAN   | 1,075                 | 899           | 407           | 1,585         | 125          | 8         | 89           | 11        | 33         | 3         | 130          | 13         | 7,149           | 11,527         |
|        | <b>TANAH DATAR</b> | <b>31,893</b>         | <b>25,825</b> | <b>10,720</b> | <b>45,773</b> | <b>3,219</b> | <b>76</b> | <b>2,461</b> | <b>76</b> | <b>807</b> | <b>71</b> | <b>3,298</b> | <b>253</b> | <b>253,837</b>  | <b>378,309</b> |

Sumber : DKB Semester I Tahun 2023 (diolah)

## GRAFIK DATA KEPENDUDUKAN PER KABUPATEN/KOTA BERDASARKAN GOLONGAN DARAH

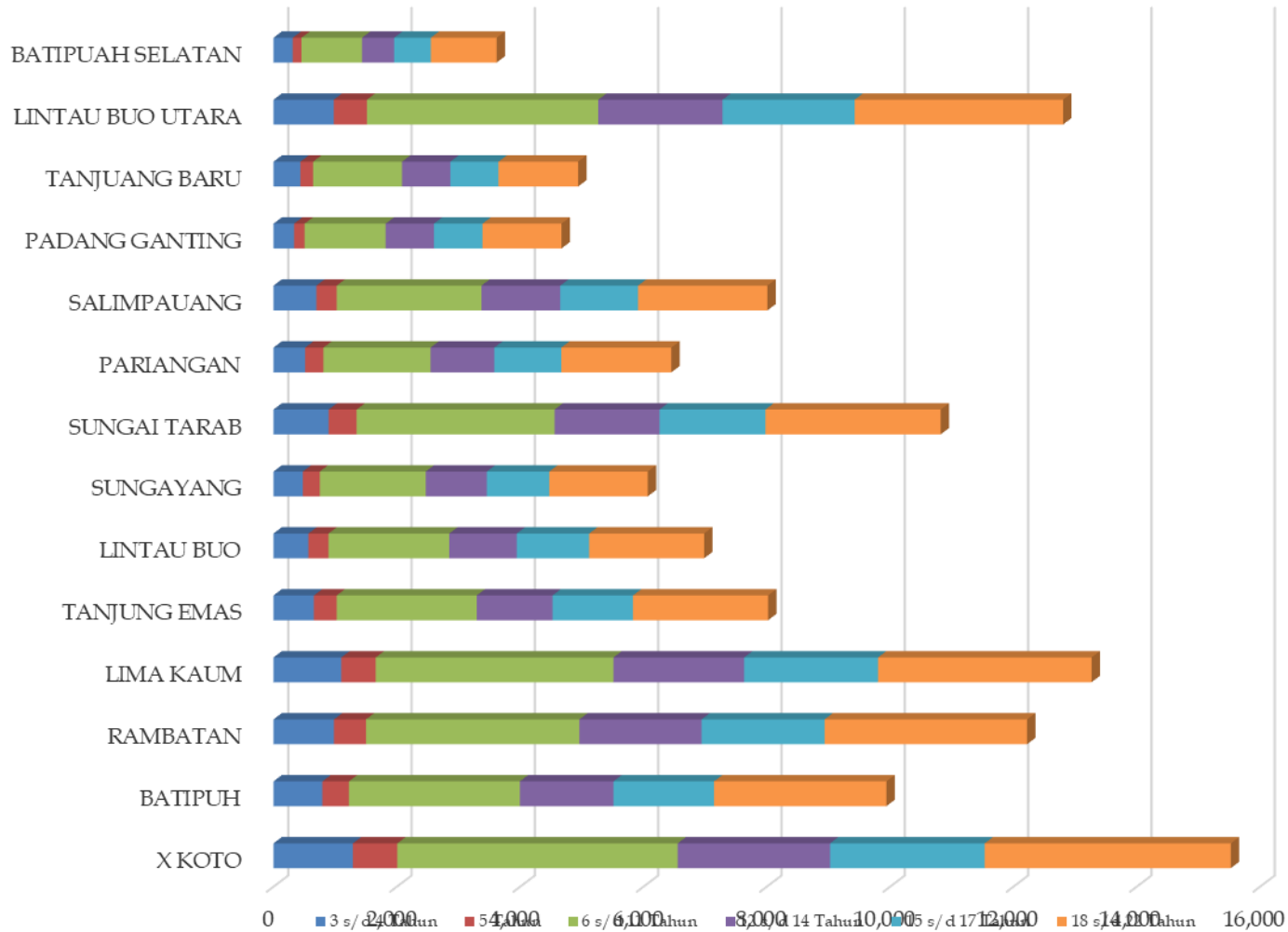


## REKAPITULASI DATA KEPENDUDUKAN PER KABUPATEN/KOTA BERDASARKAN USIA PENDIDIKAN

| KODE   | KABUPATEN/KOTA     | USIA PENDIDIKAN (JIWA) |              |                |                 |                 |                 | JUMLAH         |
|--------|--------------------|------------------------|--------------|----------------|-----------------|-----------------|-----------------|----------------|
|        |                    | 3 s/d 4 Tahun          | 5 Tahun      | 6 s/d 11 Tahun | 12 s/d 14 Tahun | 15 s/d 17 Tahun | 18 s/d 22 Tahun |                |
| 1      | 2                  | 3                      | 4            | 5              | 6               | 7               | 8               | 9              |
| 130401 | X KOTO             | 1,289                  | 720          | 4,547          | 2,471           | 2,508           | 3,992           | 15,527         |
| 130402 | BATIPUH            | 794                    | 429          | 2,773          | 1,519           | 1,631           | 2,795           | 9,941          |
| 130403 | RAMBATAN           | 982                    | 518          | 3,462          | 1,981           | 1,995           | 3,285           | 12,223         |
| 130404 | LIMA KAUM          | 1,100                  | 558          | 3,857          | 2,119           | 2,171           | 3,463           | 13,268         |
| 130405 | TANJUNG EMAS       | 656                    | 368          | 2,272          | 1,230           | 1,305           | 2,191           | 8,022          |
| 130406 | LINTAU BUO         | 567                    | 326          | 1,958          | 1,095           | 1,175           | 1,864           | 6,985          |
| 130407 | SUNGAYANG          | 477                    | 274          | 1,718          | 992             | 1,011           | 1,599           | 6,071          |
| 130408 | SUNGAI TARAB       | 895                    | 454          | 3,211          | 1,701           | 1,718           | 2,843           | 10,822         |
| 130409 | PARIANGAN          | 515                    | 296          | 1,737          | 1,033           | 1,087           | 1,785           | 6,453          |
| 130410 | SALIMPAUANG        | 696                    | 329          | 2,348          | 1,279           | 1,261           | 2,098           | 8,011          |
| 130411 | PADANG GANTING     | 333                    | 172          | 1,315          | 783             | 787             | 1,282           | 4,672          |
| 130412 | TANJUANG BARU      | 438                    | 205          | 1,443          | 783             | 781             | 1,292           | 4,942          |
| 130413 | LINTAU BUO UTARA   | 978                    | 537          | 3,752          | 2,017           | 2,142           | 3,380           | 12,806         |
| 130414 | BATIPUAH SELATAN   | 313                    | 143          | 981            | 520             | 594             | 1,069           | 3,620          |
|        | <b>TANAH DATAR</b> | <b>10,033</b>          | <b>5,329</b> | <b>35,374</b>  | <b>19,523</b>   | <b>20,166</b>   | <b>32,938</b>   | <b>123,363</b> |

Sumber : DKB Semester I Tahun 2023 (diolah)

## GRAFIK DATA KEPENDUDUKAN PER KECAMATAN BERDASARKAN USIA PENDIDIKAN





# **BAB III**

## **REKAPITULASI DATA KEPENDUDUKAN KECAMATAN PER NAGARI PER 30 JUNI 2023**

## DATA PEREKAMAN KTP-el PER KECAMATAN KABUPATEN TANAH DATAR PER 30 JUNI 2023

| KODE   | KECAMATAN          | JUMLAH (JIWA)  |                |              |                |              |
|--------|--------------------|----------------|----------------|--------------|----------------|--------------|
|        |                    | Penduduk       | Wajib KTP      | %            | Perekaman      | %            |
| 1      | 2                  | 3              | 4              | 5            | 6              | 7            |
| 130401 | X KOTO             | 44,517         | 32,644         | 8.63         | 31,542         | 11.08        |
| 130402 | BATIPUH            | 31,607         | 24,188         | 6.39         | 23,489         | 8.25         |
| 130403 | RAMBATAN           | 38,428         | 29,088         | 7.69         | 28,166         | 9.90         |
| 130404 | LIMA KAUM          | 40,133         | 29,925         | 7.91         | 29,218         | 10.27        |
| 130405 | TANJUNG EMAS       | 25,428         | 19,292         | 5.10         | 18,802         | 6.61         |
| 130406 | LINTAU BUO         | 20,053         | 14,828         | 3.92         | 14,308         | 5.03         |
| 130407 | SUNGAYANG          | 19,157         | 14,484         | 3.83         | 14,095         | 4.95         |
| 130408 | SUNGAI TARAB       | 33,782         | 25,455         | 6.73         | 24,837         | 8.73         |
| 130409 | PARIANGAN          | 21,019         | 16,199         | 4.28         | 15,854         | 5.57         |
| 130410 | SALIMPAUANG        | 24,513         | 18,333         | 4.85         | 17,938         | 6.30         |
| 130411 | PADANG GANTING     | 14,800         | 11,344         | 3.00         | 11,021         | 3.87         |
| 130412 | TANJUANG BARU      | 14,750         | 10,945         | 2.89         | 10,688         | 3.76         |
| 130413 | LINTAU BUO UTARA   | 38,595         | 28,962         | 7.66         | 28,081         | 9.87         |
| 130414 | BATIPUAH SELATAN   | 11,527         | 8,900          | 2.35         | 8,623          | 3.03         |
|        | <b>TANAH DATAR</b> | <b>378,309</b> | <b>284,587</b> | <b>75.23</b> | <b>276,662</b> | <b>97.22</b> |

Sumber : DKB Semester I Tahun 2023 (diolah)

## REKAPITULASI DATA KEPENDUDUKAN PER NAGARI DAN JENIS KELAMIN DILENGKAPI DENGAN JUMLAH JORONG KABUPATEN TANAH DATAR

### KECAMATAN X KOTO

| Kode Wilayah | Nagari       | JENIS KELAMIN |               | TOTAL         | JUMLAH JORONG |
|--------------|--------------|---------------|---------------|---------------|---------------|
|              |              | Laki-Laki     | Perempuan     |               |               |
| 1            | 2            | 3             | 4             | 5             | 6             |
| 2001         | TAMBANGAN    | 1,298         | 1,268         | 2,566         | 4             |
| 2002         | JAHO         | 547           | 542           | 1,089         | 2             |
| 2003         | SINGGALANG   | 4,869         | 4,638         | 9,507         | 8             |
| 2004         | PANINJAUAN   | 4,237         | 4,167         | 8,404         | 4             |
| 2005         | PANYALAIAN   | 4,315         | 4,228         | 8,543         | 8             |
| 2006         | KOTO LAWEH   | 1,586         | 1,607         | 3,193         | 5             |
| 2007         | AIA ANGEK    | 1,733         | 1,712         | 3,445         | 4             |
| 2008         | PANDAI SIKEK | 2,839         | 2,857         | 5,696         | 4             |
| 2009         | KOTO BARU    | 1,029         | 1,045         | 2,074         | 2             |
|              |              | <b>22,453</b> | <b>22,064</b> | <b>44,517</b> | <b>41</b>     |

Sumber : DKB Semester I Tahun 2023 (diolah)

## REKAPITULASI DATA KEPENDUDUKAN BERDASARKAN KELOMPOK UMUR DAN JENIS KELAMIN KABUPATEN TANAH DATAR

### KECAMATAN X KOTO

| KELOMPOK UMUR | JENIS KELAMIN (JIWA) |               | TOTAL (JIWA)  |
|---------------|----------------------|---------------|---------------|
|               | PRIA                 | WANITA        |               |
| 1             | 2                    | 3             | 4             |
| 00-04         | 1,300                | 1,177         | 2,477         |
| 05-09         | 1,943                | 1,721         | 3,664         |
| 10-14         | 2,077                | 1,997         | 4,074         |
| 15-19         | 2,111                | 1,952         | 4,063         |
| 20-24         | 2,119                | 1,988         | 4,107         |
| 25-29         | 1,918                | 1,854         | 3,772         |
| 30-34         | 1,444                | 1,319         | 2,763         |
| 35-39         | 1,545                | 1,391         | 2,936         |
| 40-44         | 1,520                | 1,474         | 2,994         |
| 45-49         | 1,383                | 1,405         | 2,788         |
| 50-54         | 1,241                | 1,251         | 2,492         |
| 55-59         | 1,069                | 1,162         | 2,231         |
| 60-64         | 981                  | 1,024         | 2,005         |
| 65-69         | 773                  | 899           | 1,672         |
| 70-74         | 551                  | 618           | 1,169         |
| >75           | 478                  | 832           | 1,310         |
| <b>JUMLAH</b> | <b>22,453</b>        | <b>22,064</b> | <b>44,517</b> |

Sumber : DKB Semester I Tahun 2023 (diolah)

**REKAPITULASI DATA KEPENDUDUKAN  
BERDASARKAN AGAMA DAN JENIS KELAMIN  
KABUPATEN TANAH DATAR**

**KECAMATAN X KOTO**

| AGAMA         | JENIS KELAMIN |               | TOTAL         |
|---------------|---------------|---------------|---------------|
|               | Laki-Laki     | Perempuan     |               |
| 1             | 2             | 3             | 4             |
| ISLAM         | 22,450        | 22,063        | 44,513        |
| KRISTEN       | 2             | 0             | 2             |
| KATHOLIK      | 0             | 0             | 0             |
| HINDU         | 0             | 0             | 0             |
| BUDHA         | 1             | 1             | 2             |
| KONGHUCHU     | 0             | 0             | 0             |
| KEPERCAYAAN   | 0             | 0             | 0             |
| <b>JUMLAH</b> | <b>22,453</b> | <b>22,064</b> | <b>44,517</b> |

Sumber : DKB Semester I Tahun 2023 (diolah)

**REKAPITULASI DATA KEPENDUDUKAN  
BERDASARKAN STATUS PERKAWINAN DAN JENIS KELAMIN  
KABUPATEN TANAH DATAR**

**KECAMATAN X KOTO**

| STATUS KAWIN  | JENIS KELAMIN (JIWA) |               | TOTAL (JIWA)  |
|---------------|----------------------|---------------|---------------|
|               | PRIA                 | WANITA        |               |
| 1             | 2                    | 3             | 4             |
| BELUM KAWIN   | 12,472               | 9,924         | 22,396        |
| KAWIN         | 9,320                | 9,602         | 18,922        |
| CERAI HIDUP   | 274                  | 568           | 842           |
| CERAI MATI    | 387                  | 1,970         | 2,357         |
| <b>JUMLAH</b> | <b>22,453</b>        | <b>22,064</b> | <b>44,517</b> |

Sumber : DKB Semester I Tahun 2023 (diolah)

## REKAPITULASI DATA KEPENDUDUKAN BERDASARKAN PENDIDIKAN DAN JENIS KELAMIN KABUPATEN TANAH DATAR

### KECAMATAN X KOTO

| PENDIDIKAN                       | JENIS KELAMIN |               | TOTAL (JIWA)  |
|----------------------------------|---------------|---------------|---------------|
|                                  | Laki-Laki     | Perempuan     |               |
| 1                                | 2             | 3             | 4             |
| TIDAK/BELUM SEKOLAH              | 4,549         | 4,101         | 8,650         |
| BELUM TAMAT SD/SEDERAJAT         | 4,199         | 3,552         | 7,751         |
| TAMAT SD/SEDERAJAT               | 5,097         | 4,603         | 9,700         |
| SLTP/SEDERAJAT                   | 3,239         | 3,194         | 6,433         |
| SLTA/SEDERAJAT                   | 4,353         | 4,737         | 9,090         |
| DIPLOMA I/II                     | 72            | 147           | 219           |
| AKADEMI/DIPLOMA III/SARJANA MUDA | 216           | 383           | 599           |
| DIPLOMA IV/STRATA I              | 682           | 1,304         | 1,986         |
| STRATA II                        | 45            | 41            | 86            |
| STRATA III                       | 1             | 2             | 3             |
| <b>JUMLAH</b>                    | <b>22,453</b> | <b>22,064</b> | <b>44,517</b> |

Sumber : DKB Semester I Tahun 2023 (diolah)

**REKAPITULASI DATA KEPENDUDUKAN  
BERDASARKAN JENIS PEKERJAAN DAN JENIS KELAMIN  
KABUPATEN TANAH DATAR**

**KECAMATAN X KOTO**

| JENIS PEKERJAAN         | JENIS KELAMIN (JIWA) |               | TOTAL (JIWA)  |
|-------------------------|----------------------|---------------|---------------|
|                         | Laki-Laki            | Perempuan     |               |
| 1                       | 2                    | 3             | 4             |
| BELUM/TIDAK BEKERJA     | 4,324                | 3,744         | 8,068         |
| APARATUR/PEJABAT NEGARA | 236                  | 345           | 581           |
| TENAGA PENGAJAR         | 93                   | 193           | 286           |
| WIRASWASTA              | 5,183                | 1,134         | 6,317         |
| PERTANIAN/PETERNAKAN    | 6,327                | 929           | 7,256         |
| NELAYAN                 | 3                    | -             | 3             |
| AGAMA DAN KEPERCAYAAN   | 14                   | -             | 14            |
| PELAJAR/MAHASISWA       | 6,162                | 5,867         | 12,029        |
| TENAGA KESEHATAN        | 8                    | 49            | 57            |
| PENSIUNAN               | 100                  | 95            | 195           |
| LAINNYA                 | 3                    | 9,708         | 9,711         |
| <b>JUMLAH</b>           | <b>22,453</b>        | <b>22,064</b> | <b>44,517</b> |

Sumber : DKB Semester I Tahun 2023 (diolah)

**REKAPITULASI DATA KEPENDUDUKAN  
BERDASARKAN GOLONGAN DARAH DAN JENIS KELAMIN  
KABUPATEN TANAH DATAR**

**KECAMATAN X KOTO**

| GOLONGAN DARAH | JENIS KELAMIN (JIWA) |               | TOTAL (JIWA)  |
|----------------|----------------------|---------------|---------------|
|                | PRIA                 | WANITA        |               |
| 1              | 2                    | 3             | 4             |
| A              | 1,995                | 1,779         | 3,774         |
| B              | 1,417                | 1,269         | 2,686         |
| AB             | 605                  | 448           | 1,053         |
| O              | 3,243                | 2,768         | 6,011         |
| A+             | 559                  | 474           | 1,033         |
| A-             | 2                    | 3             | 5             |
| B+             | 316                  | 325           | 641           |
| B-             | 1                    | 3             | 4             |
| AB+            | 119                  | 89            | 208           |
| AB-            | 2                    | 2             | 4             |
| O+             | 569                  | 541           | 1,110         |
| O-             | 9                    | 9             | 18            |
| TIDAK TAHU     | 13,616               | 14,354        | 27,970        |
| <b>JUMLAH</b>  | <b>22,453</b>        | <b>22,064</b> | <b>44,517</b> |

Sumber : DKB Semester I Tahun 2023 (diolah)

**REKAPITULASI DATA KEPENDUDUKAN  
BERDASARKAN USIA PENDIDIKAN DAN JENIS KELAMIN  
KABUPATEN TANAH DATAR**

**KECAMATAN X KOTO**

| USIA PENDIDIKAN | JENIS KELAMIN (JIWA) |              | TOTAL (JIWA)  |
|-----------------|----------------------|--------------|---------------|
|                 | Laki-Laki            | Perempuan    |               |
| 1               | 2                    | 3            | 4             |
| 3-4 TAHUN       | 682                  | 607          | 1289          |
| 5 TAHUN         | 378                  | 342          | 720           |
| 6-11 TAHUN      | 2,403                | 2,144        | 4,547         |
| 12-14 TAHUN     | 1,239                | 1,232        | 2,471         |
| 15-17 TAHUN     | 1,322                | 1,186        | 2,508         |
| 18-22 TAHUN     | 2,050                | 1,942        | 3,992         |
| <b>JUMLAH</b>   | <b>8,074</b>         | <b>7,453</b> | <b>15,527</b> |

Sumber : DKB Semester I Tahun 2023 (diolah)

## REKAPITULASI DATA KEPENDUDUKAN PER NAGARI DAN JENIS KELAMIN DILENGKAPI DENGAN JUMLAH JORONG KABUPATEN TANAH DATAR

### KECAMATAN BATIPUH

| Kode Wilayah | Nagari          | JENIS KELAMIN |               | TOTAL         | JUMLAH JORONG |
|--------------|-----------------|---------------|---------------|---------------|---------------|
|              |                 | Laki-Laki     | Perempuan     |               |               |
| 1            | 2               | 3             | 4             | 5             | 6             |
| 2001         | ANDALEH         | 991           | 964           | 1,955         | 4             |
| 2002         | SABU            | 1,368         | 1,398         | 2,766         | 4             |
| 2003         | BATIPUH ATEH    | 1,952         | 2,009         | 3,961         | 5             |
| 2004         | BATIPUH BARUH   | 4,592         | 4,790         | 9,382         | 11            |
| 2005         | GUNUNG RAJO     | 1,224         | 1,204         | 2,428         | 2             |
| 2006         | PITALAH         | 1,090         | 1,123         | 2,213         | 5             |
| 2007         | TANJUNG BARULAK | 2,139         | 2,115         | 4,254         | 11            |
| 2008         | BUNGO TANJUNG   | 2,301         | 2,347         | 4,648         | 7             |
|              |                 | <b>15,657</b> | <b>15,950</b> | <b>31,607</b> | <b>49</b>     |

Sumber : DKB Semester I Tahun 2023 (diolah)

## REKAPITULASI DATA KEPENDUDUKAN BERDASARKAN KELOMPOK UMUR DAN JENIS KELAMIN KABUPATEN TANAH DATAR

### KECAMATAN BATIPUH

| KELOMPOK UMUR | JENIS KELAMIN (JIWA) |               | TOTAL (JIWA)  |
|---------------|----------------------|---------------|---------------|
|               | PRIA                 | WANITA        |               |
| 1             | 2                    | 3             | 4             |
| 00-04         | 872                  | 730           | 1,602         |
| 05-09         | 1,165                | 1,056         | 2,221         |
| 10-14         | 1,257                | 1,243         | 2,500         |
| 15-19         | 1,398                | 1,303         | 2,701         |
| 20-24         | 1,481                | 1,451         | 2,932         |
| 25-29         | 1,363                | 1,180         | 2,543         |
| 30-34         | 991                  | 857           | 1,848         |
| 35-39         | 932                  | 873           | 1,805         |
| 40-44         | 968                  | 969           | 1,937         |
| 45-49         | 969                  | 1,024         | 1,993         |
| 50-54         | 873                  | 957           | 1,830         |
| 55-59         | 886                  | 979           | 1,865         |
| 60-64         | 758                  | 933           | 1,691         |
| 65-69         | 697                  | 926           | 1,623         |
| 70-74         | 503                  | 599           | 1,102         |
| >75           | 544                  | 870           | 1,414         |
| <b>JUMLAH</b> | <b>15,657</b>        | <b>15,950</b> | <b>31,607</b> |

Sumber : DKB Semester I Tahun 2023 (diolah)

**REKAPITULASI DATA KEPENDUDUKAN  
BERDASARKAN AGAMA DAN JENIS KELAMIN  
KABUPATEN TANAH DATAR**

**KECAMATAN BATIPUH**

| AGAMA         | JENIS KELAMIN |               | TOTAL         |
|---------------|---------------|---------------|---------------|
|               | Laki-Laki     | Perempuan     |               |
| 1             | 2             | 3             | 4             |
| ISLAM         | 15,656        | 15,950        | 31,606        |
| KRISTEN       | 0             | 0             | 0             |
| KATHOLIK      | 1             | 0             | 1             |
| HINDU         | 0             | 0             | 0             |
| BUDHA         | 0             | 0             | 0             |
| KONGHUCHU     | 0             | 0             | 0             |
| KEPERCAYAAN   | 0             | 0             | 0             |
| <b>JUMLAH</b> | <b>15,657</b> | <b>15,950</b> | <b>31,607</b> |

Sumber : DKB Semester I Tahun 2023 (diolah)

**REKAPITULASI DATA KEPENDUDUKAN  
BERDASARKAN STATUS PERKAWINAN DAN JENIS KELAMIN  
KABUPATEN TANAH DATAR**

**KECAMATAN BATIPUH**

| STATUS KAWIN  | JENIS KELAMIN (JIWA) |               | TOTAL (JIWA)  |
|---------------|----------------------|---------------|---------------|
|               | PRIA                 | WANITA        |               |
| 1             | 2                    | 3             | 4             |
| BELUM KAWIN   | 8,269                | 6,558         | 14,827        |
| KAWIN         | 6,727                | 7,046         | 13,773        |
| CERAI HIDUP   | 323                  | 554           | 877           |
| CERAI MATI    | 338                  | 1,792         | 2,130         |
| <b>JUMLAH</b> | <b>15,657</b>        | <b>15,950</b> | <b>31,607</b> |

Sumber : DKB Semester I Tahun 2023 (diolah)

**REKAPITULASI DATA KEPENDUDUKAN  
BERDASARKAN PENDIDIKAN DAN JENIS KELAMIN  
KABUPATEN TANAH DATAR**

**KECAMATAN BATIPUH**

| PENDIDIKAN                       | JENIS KELAMIN |               | TOTAL (JIWA)  |
|----------------------------------|---------------|---------------|---------------|
|                                  | Laki-Laki     | Perempuan     |               |
| 1                                | 2             | 3             | 4             |
| TIDAK/BELUM SEKOLAH              | 2,738         | 2,439         | 5,177         |
| BELUM TAMAT SD/SEDERAJAT         | 2,709         | 2,590         | 5,299         |
| TAMAT SD/SEDERAJAT               | 3,602         | 3,489         | 7,091         |
| SLTP/SEDERAJAT                   | 2,519         | 2,533         | 5,052         |
| SLTA/SEDERAJAT                   | 3,366         | 3,519         | 6,885         |
| DIPLOMA I/II                     | 47            | 119           | 166           |
| AKADEMI/DIPLOMA III/SARJANA MUDA | 145           | 271           | 416           |
| DIPLOMA IV/STRATA I              | 508           | 955           | 1,463         |
| STRATA II                        | 23            | 34            | 57            |
| STRATA III                       | 0             | 1             | 1             |
| <b>JUMLAH</b>                    | <b>15,657</b> | <b>15,950</b> | <b>31,607</b> |

Sumber : DKB Semester I Tahun 2023 (diolah)

**REKAPITULASI DATA KEPENDUDUKAN  
BERDASARKAN JENIS PEKERJAAN DAN JENIS KELAMIN  
KABUPATEN TANAH DATAR**

**KECAMATAN BATIPUH**

| JENIS PEKERJAAN         | JENIS KELAMIN (JIWA) |               | TOTAL (JIWA)  |
|-------------------------|----------------------|---------------|---------------|
|                         | Laki-Laki            | Perempuan     |               |
| 1                       | 2                    | 3             | 4             |
| BELUM/TIDAK BEKERJA     | 2,925                | 2,490         | 5,415         |
| APARATUR/PEJABAT NEGARA | 223                  | 310           | 533           |
| TENAGA PENGAJAR         | 38                   | 125           | 163           |
| WIRASWASTA              | 4,050                | 722           | 4,772         |
| PERTANIAN/PETERNAKAN    | 4,149                | 640           | 4,789         |
| NELAYAN                 | 8                    | 1             | 9             |
| AGAMA DAN KEPERCAYAAN   | 19                   | -             | 19            |
| PELAJAR/MAHASISWA       | 4,133                | 3,937         | 8,070         |
| TENAGA KESEHATAN        | 3                    | 32            | 35            |
| PENSIUNAN               | 108                  | 127           | 235           |
| LAINNYA                 | 1                    | 7,566         | 7,567         |
| <b>JUMLAH</b>           | <b>15,657</b>        | <b>15,950</b> | <b>31,607</b> |

Sumber : DKB Semester I Tahun 2023 (diolah)

**REKAPITULASI DATA KEPENDUDUKAN  
BERDASARKAN GOLONGAN DARAH DAN JENIS KELAMIN  
KABUPATEN TANAH DATAR**

**KECAMATAN BATIPUH**

| GOLONGAN DARAH | JENIS KELAMIN (JIWA) |               | TOTAL (JIWA)  |
|----------------|----------------------|---------------|---------------|
|                | PRIA                 | WANITA        |               |
| 1              | 2                    | 3             | 4             |
| A              | 1,446                | 1,386         | 2,832         |
| B              | 1,169                | 1,135         | 2,304         |
| AB             | 427                  | 368           | 795           |
| O              | 2,279                | 1,970         | 4,249         |
| A+             | 148                  | 118           | 266           |
| A-             | 7                    | 6             | 13            |
| B+             | 155                  | 126           | 281           |
| B-             | 11                   | 5             | 16            |
| AB+            | 43                   | 30            | 73            |
| AB-            | 7                    | 4             | 11            |
| O+             | 195                  | 176           | 371           |
| O-             | 15                   | 9             | 24            |
| TIDAK TAHU     | 9,755                | 10,617        | 20,372        |
| <b>JUMLAH</b>  | <b>15,657</b>        | <b>15,950</b> | <b>31,607</b> |

Sumber : DKB Semester I Tahun 2023 (diolah)

**REKAPITULASI DATA KEPENDUDUKAN  
BERDASARKAN USIA PENDIDIKAN DAN JENIS KELAMIN  
KABUPATEN TANAH DATAR**

**KECAMATAN BATIPUH**

| USIA PENDIDIKAN | JENIS KELAMIN (JIWA) |              | TOTAL (JIWA) |
|-----------------|----------------------|--------------|--------------|
|                 | Laki-Laki            | Perempuan    |              |
| 1               | 2                    | 3            | 4            |
| 3-4 TAHUN       | 433                  | 361          | 794          |
| 5 TAHUN         | 219                  | 210          | 429          |
| 6-11 TAHUN      | 1,427                | 1,346        | 2,773        |
| 12-14 TAHUN     | 776                  | 743          | 1,519        |
| 15-17 TAHUN     | 853                  | 778          | 1,631        |
| 18-22 TAHUN     | 1,426                | 1,369        | 2,795        |
| <b>JUMLAH</b>   | <b>5,134</b>         | <b>4,807</b> | <b>9,941</b> |

Sumber : DKB Semester I Tahun 2023 (diolah)

## REKAPITULASI DATA KEPENDUDUKAN PER NAGARI DAN JENIS KELAMIN DILENGKAPI DENGAN JUMLAH JORONG KABUPATEN TANAH DATAR

### KECAMATAN RAMBATAN

| Kode Wilayah | Nagari       | JENIS KELAMIN |               | TOTAL         | JUMLAH JORONG |
|--------------|--------------|---------------|---------------|---------------|---------------|
|              |              | Laki-Laki     | Perempuan     |               |               |
| 1            | 2            | 3             | 4             | 5             | 6             |
| 2001         | SIMAWANG     | 4,942         | 4,792         | 9,734         | 8             |
| 2002         | BALIMBING    | 4,378         | 4,403         | 8,781         | 5             |
| 2003         | III KOTO     | 3,377         | 3,234         | 6,611         | 10            |
| 2004         | PADANG MAGEK | 2,765         | 2,846         | 5,611         | 7             |
| 2005         | RAMBATAN     | 3,854         | 3,837         | 7,691         | 3             |
|              |              | <b>19,316</b> | <b>19,112</b> | <b>38,428</b> | <b>33</b>     |

Sumber : DKB Semester I Tahun 2023 (diolah)

## REKAPITULASI DATA KEPENDUDUKAN BERDASARKAN KELOMPOK UMUR DAN JENIS KELAMIN KABUPATEN TANAH DATAR

### KECAMATAN RAMBATAN

| KELOMPOK UMUR | JENIS KELAMIN (JIWA) |               | TOTAL (JIWA)  |
|---------------|----------------------|---------------|---------------|
|               | PRIA                 | WANITA        |               |
| 1             | 2                    | 3             | 4             |
| 00-04         | 1,102                | 984           | 2,086         |
| 05-09         | 1,447                | 1,332         | 2,779         |
| 10-14         | 1,626                | 1,556         | 3,182         |
| 15-19         | 1,711                | 1,562         | 3,273         |
| 20-24         | 1,723                | 1,691         | 3,414         |
| 25-29         | 1,640                | 1,381         | 3,021         |
| 30-34         | 1,296                | 1,067         | 2,363         |
| 35-39         | 1,235                | 1,072         | 2,307         |
| 40-44         | 1,313                | 1,265         | 2,578         |
| 45-49         | 1,218                | 1,098         | 2,316         |
| 50-54         | 1,035                | 1,156         | 2,191         |
| 55-59         | 1,024                | 1,210         | 2,234         |
| 60-64         | 960                  | 1,209         | 2,169         |
| 65-69         | 894                  | 1,006         | 1,900         |
| 70-74         | 512                  | 618           | 1,130         |
| >75           | 580                  | 905           | 1,485         |
| <b>JUMLAH</b> | <b>19,316</b>        | <b>19,112</b> | <b>38,428</b> |

Sumber : DKB Semester I Tahun 2023 (diolah)

**REKAPITULASI DATA KEPENDUDUKAN  
BERDASARKAN AGAMA DAN JENIS KELAMIN  
KABUPATEN TANAH DATAR**

**KECAMATAN RAMBATAN**

| AGAMA         | JENIS KELAMIN |               | TOTAL         |
|---------------|---------------|---------------|---------------|
|               | Laki-Laki     | Perempuan     |               |
| 1             | 2             | 3             | 4             |
| ISLAM         | 19,316        | 19,111        | 38,427        |
| KRISTEN       | 0             | 1             | 1             |
| KATHOLIK      | 0             | 0             | 0             |
| HINDU         | 0             | 0             | 0             |
| BUDHA         | 0             | 0             | 0             |
| KONGHUCHU     | 0             | 0             | 0             |
| KEPERCAYAAN   | 0             | 0             | 0             |
| <b>JUMLAH</b> | <b>19,316</b> | <b>19,112</b> | <b>38,428</b> |

Sumber : DKB Semester I Tahun 2023 (diolah)

**REKAPITULASI DATA KEPENDUDUKAN  
BERDASARKAN STATUS PERKAWINAN DAN JENIS KELAMIN  
KABUPATEN TANAH DATAR**

**KECAMATAN RAMBATAN**

| STATUS KAWIN  | JENIS KELAMIN (JIWA) |               | TOTAL (JIWA)  |
|---------------|----------------------|---------------|---------------|
|               | PRIA                 | WANITA        |               |
| 1             | 2                    | 3             | 4             |
| BELUM KAWIN   | 10,270               | 7,861         | 18,131        |
| KAWIN         | 8,393                | 8,658         | 17,051        |
| CERAI HIDUP   | 256                  | 407           | 663           |
| CERAI MATI    | 397                  | 2,186         | 2,583         |
| <b>JUMLAH</b> | <b>19,316</b>        | <b>19,112</b> | <b>38,428</b> |

Sumber : DKB Semester I Tahun 2023 (diolah)

**REKAPITULASI DATA KEPENDUDUKAN  
BERDASARKAN PENDIDIKAN DAN JENIS KELAMIN  
KABUPATEN TANAH DATAR**

**KECAMATAN RAMBATAN**

| PENDIDIKAN                       | JENIS KELAMIN |               | TOTAL (JIWA)  |
|----------------------------------|---------------|---------------|---------------|
|                                  | Laki-Laki     | Perempuan     |               |
| 1                                | 2             | 3             | 4             |
| TIDAK/BELUM SEKOLAH              | 3,463         | 3,215         | 6,678         |
| BELUM TAMAT SD/SEDERAJAT         | 3,149         | 2,765         | 5,914         |
| TAMAT SD/SEDERAJAT               | 4,841         | 4,754         | 9,595         |
| SLTP/SEDERAJAT                   | 3,186         | 2,886         | 6,072         |
| SLTA/SEDERAJAT                   | 3,746         | 3,821         | 7,567         |
| DIPLOMA I/II                     | 51            | 118           | 169           |
| AKADEMI/DIPLOMA III/SARJANA MUDA | 173           | 296           | 469           |
| DIPLOMA IV/STRATA I              | 664           | 1,199         | 1,863         |
| STRATA II                        | 38            | 55            | 93            |
| STRATA III                       | 5             | 3             | 8             |
| <b>JUMLAH</b>                    | <b>19,316</b> | <b>19,112</b> | <b>38,428</b> |

Sumber : DKB Semester I Tahun 2023 (diolah)

**REKAPITULASI DATA KEPENDUDUKAN  
BERDASARKAN JENIS PEKERJAAN DAN JENIS KELAMIN  
KABUPATEN TANAH DATAR**

**KECAMATAN RAMBATAN**

| JENIS PEKERJAAN         | JENIS KELAMIN (JIWA) |               | TOTAL (JIWA)  |
|-------------------------|----------------------|---------------|---------------|
|                         | Laki-Laki            | Perempuan     |               |
| 1                       | 2                    | 3             | 4             |
| BELUM/TIDAK BEKERJA     | 3,780                | 3,259         | 7,039         |
| APARATUR/PEJABAT NEGARA | 297                  | 350           | 647           |
| TENAGA PENGAJAR         | 76                   | 196           | 272           |
| WIRASWASTA              | 5,803                | 859           | 6,662         |
| PERTANIAN/PETERNAKAN    | 4,301                | 497           | 4,798         |
| NELAYAN                 | 58                   | 2             | 60            |
| AGAMA DAN KEPERCAYAAN   | 18                   | -             | 18            |
| PELAJAR/MAHASISWA       | 4,820                | 4,538         | 9,358         |
| TENAGA KESEHATAN        | 2                    | 45            | 47            |
| PENSIUNAN               | 157                  | 103           | 260           |
| LAINNYA                 | 4                    | 9,263         | 9,267         |
| <b>JUMLAH</b>           | <b>19,316</b>        | <b>19,112</b> | <b>38,428</b> |

Sumber : DKB Semester I Tahun 2023 (diolah)

**REKAPITULASI DATA KEPENDUDUKAN  
BERDASARKAN GOLONGAN DARAH DAN JENIS KELAMIN  
KABUPATEN TANAH DATAR**

**KECAMATAN RAMBATAN**

| GOLONGAN DARAH | JENIS KELAMIN (JIWA) |               | TOTAL (JIWA)  |
|----------------|----------------------|---------------|---------------|
|                | PRIA                 | WANITA        |               |
| 1              | 2                    | 3             | 4             |
| A              | 1,599                | 1,485         | 3,084         |
| B              | 1,174                | 1,113         | 2,287         |
| AB             | 596                  | 443           | 1,039         |
| O              | 2,564                | 1,970         | 4,534         |
| A+             | 86                   | 91            | 177           |
| A-             | 1                    | 4             | 5             |
| B+             | 70                   | 57            | 127           |
| B-             | 1                    | 1             | 2             |
| AB+            | 34                   | 25            | 59            |
| AB-            | 3                    | 3             | 6             |
| O+             | 87                   | 74            | 161           |
| O-             | 8                    | 10            | 18            |
| TIDAK TAHU     | 13,093               | 13,836        | 26,929        |
| <b>JUMLAH</b>  | <b>19,316</b>        | <b>19,112</b> | <b>38,428</b> |

Sumber : DKB Semester I Tahun 2023 (diolah)

**REKAPITULASI DATA KEPENDUDUKAN  
BERDASARKAN USIA PENDIDIKAN DAN JENIS KELAMIN  
KABUPATEN TANAH DATAR**

**KECAMATAN RAMBATAN**

| USIA PENDIDIKAN | JENIS KELAMIN (JIWA) |              | TOTAL (JIWA)  |
|-----------------|----------------------|--------------|---------------|
|                 | Laki-Laki            | Perempuan    |               |
| 1               | 2                    | 3            | 4             |
| 3-4 TAHUN       | 508                  | 474          | 982           |
| 5 TAHUN         | 273                  | 245          | 518           |
| 6-11 TAHUN      | 1,786                | 1,676        | 3,462         |
| 12-14 TAHUN     | 1,014                | 967          | 1,981         |
| 15-17 TAHUN     | 1,057                | 938          | 1,995         |
| 18-22 TAHUN     | 1,673                | 1,612        | 3,285         |
| <b>JUMLAH</b>   | <b>6,311</b>         | <b>5,912</b> | <b>12,223</b> |

Sumber : DKB Semester I Tahun 2023 (diolah)

**REKAPITULASI DATA KEPENDUDUKAN PER NAGARI  
DAN JENIS KELAMIN DILENGKAPI DENGAN JUMLAH JORONG  
KABUPATEN TANAH DATAR**

**KECAMATAN LIMA KAUM**

| Kode Wilayah | Nagari     | JENIS KELAMIN |               | TOTAL         | JUMLAH JORONG |
|--------------|------------|---------------|---------------|---------------|---------------|
|              |            | Laki-Laki     | Perempuan     |               |               |
| 1            | 2          | 3             | 4             | 5             | 6             |
| 2001         | BARINGIN   | 8,818         | 8,749         | 17,567        | 12            |
| 2002         | LIMO KAUM  | 7,030         | 7,083         | 14,113        | 8             |
| 2003         | PARAMBAHAN | 1,289         | 1,278         | 2,567         | 5             |
| 2004         | CUBADAK    | 1,775         | 1,794         | 3,569         | 2             |
| 2005         | LABUAH     | 1,186         | 1,131         | 2,317         | 5             |
|              |            | <b>20,098</b> | <b>20,035</b> | <b>40,133</b> | <b>32</b>     |

Sumber : DKB Semester I Tahun 2023 (diolah)

## REKAPITULASI DATA KEPENDUDUKAN BERDASARKAN KELOMPOK UMUR DAN JENIS KELAMIN KABUPATEN TANAH DATAR

### KECAMATAN LIMA KAUM

| KELOMPOK UMUR | JENIS KELAMIN (JIWA) |               | TOTAL (JIWA)  |
|---------------|----------------------|---------------|---------------|
|               | PRIA                 | WANITA        |               |
| 1             | 2                    | 3             | 4             |
| 00-04         | 1,176                | 1,040         | 2,216         |
| 05-09         | 1,604                | 1,492         | 3,096         |
| 10-14         | 1,844                | 1,594         | 3,438         |
| 15-19         | 1,784                | 1,759         | 3,543         |
| 20-24         | 1,780                | 1,728         | 3,508         |
| 25-29         | 1,625                | 1,529         | 3,154         |
| 30-34         | 1,258                | 1,256         | 2,514         |
| 35-39         | 1,303                | 1,311         | 2,614         |
| 40-44         | 1,437                | 1,443         | 2,880         |
| 45-49         | 1,389                | 1,303         | 2,692         |
| 50-54         | 1,162                | 1,246         | 2,408         |
| 55-59         | 1,095                | 1,185         | 2,280         |
| 60-64         | 940                  | 1,042         | 1,982         |
| 65-69         | 731                  | 847           | 1,578         |
| 70-74         | 518                  | 559           | 1,077         |
| >75           | 452                  | 701           | 1,153         |
| <b>JUMLAH</b> | <b>20,098</b>        | <b>20,035</b> | <b>40,133</b> |

Sumber : DKB Semester I Tahun 2023 (diolah)

**REKAPITULASI DATA KEPENDUDUKAN  
BERDASARKAN AGAMA DAN JENIS KELAMIN  
KABUPATEN TANAH DATAR**

**KECAMATAN LIMA KAUM**

| AGAMA         | JENIS KELAMIN |               | TOTAL         |
|---------------|---------------|---------------|---------------|
|               | Laki-Laki     | Perempuan     |               |
| 1             | 2             | 3             | 4             |
| ISLAM         | 19,972        | 19,925        | 39,897        |
| KRISTEN       | 93            | 78            | 171           |
| KATHOLIK      | 31            | 30            | 61            |
| HINDU         | 0             | 0             | 0             |
| BUDHA         | 2             | 2             | 4             |
| KONGHUCHU     | 0             | 0             | 0             |
| KEPERCAYAAN   | 0             | 0             | 0             |
| <b>JUMLAH</b> | <b>20,098</b> | <b>20,035</b> | <b>40,133</b> |

Sumber : DKB Semester I Tahun 2023 (diolah)

## REKAPITULASI DATA KEPENDUDUKAN BERDASARKAN PENDIDIKAN DAN JENIS KELAMIN KABUPATEN TANAH DATAR

### KECAMATAN LIMA KAUM

| PENDIDIKAN                       | JENIS KELAMIN |               | TOTAL (JIWA)  |
|----------------------------------|---------------|---------------|---------------|
|                                  | Laki-Laki     | Perempuan     |               |
| 1                                | 2             | 3             | 4             |
| TIDAK/BELUM SEKOLAH              | 3,574         | 3,209         | 6,783         |
| BELUM TAMAT SD/SEDERAJAT         | 2,663         | 2,229         | 4,892         |
| TAMAT SD/SEDERAJAT               | 2,984         | 2,720         | 5,704         |
| SLTP/SEDERAJAT                   | 3,105         | 2,887         | 5,992         |
| SLTA/SEDERAJAT                   | 5,174         | 5,198         | 10,372        |
| DIPLOMA I/II                     | 70            | 239           | 309           |
| AKADEMI/DIPLOMA III/SARJANA MUDA | 432           | 750           | 1,182         |
| DIPLOMA IV/STRATA I              | 1,896         | 2,601         | 4,497         |
| STRATA II                        | 188           | 194           | 382           |
| STRATA III                       | 12            | 8             | 20            |
| <b>JUMLAH</b>                    | <b>20,098</b> | <b>20,035</b> | <b>40,133</b> |

Sumber : DKB Semester I Tahun 2023 (diolah)

## REKAPITULASI DATA KEPENDUDUKAN BERDASARKAN JENIS PEKERJAAN DAN JENIS KELAMIN KABUPATEN TANAH DATAR

### KECAMATAN LIMA KAUM

| JENIS PEKERJAAN         | JENIS KELAMIN (JIWA) |               | TOTAL (JIWA)  |
|-------------------------|----------------------|---------------|---------------|
|                         | Laki-Laki            | Perempuan     |               |
| 1                       | 2                    | 3             | 4             |
| BELUM/TIDAK BEKERJA     | 4,117                | 3,540         | 7,657         |
| APARATUR/PEJABAT NEGARA | 1,103                | 1,121         | 2,224         |
| TENAGA PENGAJAR         | 140                  | 336           | 476           |
| WIRASWASTA              | 7,122                | 1,759         | 8,881         |
| PERTANIAN/PETERNAKAN    | 2,024                | 145           | 2,169         |
| NELAYAN                 | 2                    | 1             | 3             |
| AGAMA DAN KEPERCAYAAN   | 14                   | 1             | 15            |
| PELAJAR/MAHASISWA       | 5,110                | 4,837         | 9,947         |
| TENAGA KESEHATAN        | 23                   | 153           | 176           |
| PENSIUNAN               | 437                  | 345           | 782           |
| LAINNYA                 | 6                    | 7,797         | 7,803         |
| <b>JUMLAH</b>           | <b>20,098</b>        | <b>20,035</b> | <b>40,133</b> |

Sumber : DKB Semester I Tahun 2023 (diolah)

## REKAPITULASI DATA KEPENDUDUKAN BERDASARKAN GOLONGAN DARAH DAN JENIS KELAMIN KABUPATEN TANAH DATAR

### KECAMATAN LIMA KAUM

| GOLONGAN DARAH | JENIS KELAMIN (JIWA) |               | TOTAL (JIWA)  |
|----------------|----------------------|---------------|---------------|
|                | PRIA                 | WANITA        |               |
| 1              | 2                    | 3             | 4             |
| A              | 2,113                | 2,144         | 4,257         |
| B              | 1,757                | 1,806         | 3,563         |
| AB             | 789                  | 708           | 1,497         |
| O              | 3,419                | 2,962         | 6,381         |
| A+             | 87                   | 66            | 153           |
| A-             | 4                    | 4             | 8             |
| B+             | 70                   | 50            | 120           |
| B-             | 2                    | 4             | 6             |
| AB+            | 26                   | 23            | 49            |
| AB-            | 2                    | 7             | 9             |
| O+             | 72                   | 60            | 132           |
| O-             | 20                   | 26            | 46            |
| TIDAK TAHU     | 11,737               | 12,175        | 23,912        |
| <b>JUMLAH</b>  | <b>20,098</b>        | <b>20,035</b> | <b>40,133</b> |

Sumber : DKB Semester I Tahun 2023 (diolah)

**REKAPITULASI DATA KEPENDUDUKAN  
BERDASARKAN USIA PENDIDIKAN DAN JENIS KELAMIN  
KABUPATEN TANAH DATAR**

**KECAMATAN LIMA KAUM**

| USIA PENDIDIKAN | JENIS KELAMIN (JIWA) |              | TOTAL (JIWA)  |
|-----------------|----------------------|--------------|---------------|
|                 | Laki-Laki            | Perempuan    |               |
| 1               | 2                    | 3            | 4             |
| 3-4 TAHUN       | 582                  | 534          | 1116          |
| 5 TAHUN         | 290                  | 268          | 558           |
| 6-11 TAHUN      | 2,003                | 1,854        | 3,857         |
| 12-14 TAHUN     | 1,155                | 964          | 2,119         |
| 15-17 TAHUN     | 1,099                | 1,072        | 2,171         |
| 18-22 TAHUN     | 1,741                | 1,722        | 3,463         |
| <b>JUMLAH</b>   | <b>6,870</b>         | <b>6,414</b> | <b>13,284</b> |

Sumber : DKB Semester I Tahun 2023 (diolah)

## REKAPITULASI DATA KEPENDUDUKAN PER NAGARI DAN JENIS KELAMIN DILENGKAPI DENGAN JUMLAH JORONG KABUPATEN TANAH DATAR

### KECAMATAN TANJUNG EMAS

| Kode Wilayah | Nagari          | JENIS KELAMIN |               | TOTAL         | JUMLAH JORONG |
|--------------|-----------------|---------------|---------------|---------------|---------------|
|              |                 | Laki-Laki     | Perempuan     |               |               |
| 1            | 2               | 3             | 4             | 5             | 6             |
| 2001         | TANJUNG BARULAK | 2,272         | 2,360         | 4,632         | 4             |
| 2002         | SARUASO         | 4,736         | 4,831         | 9,567         | 6             |
| 2003         | KOTO TANGAH     | 1,616         | 1,521         | 3,137         | 2             |
| 2004         | PAGARUYUNG      | 4,009         | 4,083         | 8,092         | 7             |
|              |                 | <b>12,633</b> | <b>12,795</b> | <b>25,428</b> | <b>19</b>     |

Sumber : DKB Semester I Tahun 2023 (diolah)

## REKAPITULASI DATA KEPENDUDUKAN BERDASARKAN KELOMPOK UMUR DAN JENIS KELAMIN KABUPATEN TANAH DATAR

### KECAMATAN TANJUNG EMAS

| KELOMPOK UMUR | JENIS KELAMIN (JIWA) |               | TOTAL (JIWA)  |
|---------------|----------------------|---------------|---------------|
|               | PRIA                 | WANITA        |               |
| 1             | 2                    | 3             | 4             |
| 00-04         | 737                  | 666           | 1,403         |
| 05-09         | 952                  | 864           | 1,816         |
| 10-14         | 1,066                | 988           | 2,054         |
| 15-19         | 1,059                | 1,077         | 2,136         |
| 20-24         | 1,154                | 1,138         | 2,292         |
| 25-29         | 995                  | 1,006         | 2,001         |
| 30-34         | 849                  | 754           | 1,603         |
| 35-39         | 789                  | 722           | 1,511         |
| 40-44         | 786                  | 866           | 1,652         |
| 45-49         | 804                  | 838           | 1,642         |
| 50-54         | 806                  | 755           | 1,561         |
| 55-59         | 727                  | 765           | 1,492         |
| 60-64         | 666                  | 725           | 1,391         |
| 65-69         | 562                  | 636           | 1,198         |
| 70-74         | 315                  | 402           | 717           |
| >75           | 366                  | 593           | 959           |
| <b>JUMLAH</b> | <b>12,633</b>        | <b>12,795</b> | <b>25,428</b> |

Sumber : DKB Semester I Tahun 2023 (diolah)

## REKAPITULASI DATA KEPENDUDUKAN BERDASARKAN AGAMA DAN JENIS KELAMIN KABUPATEN TANAH DATAR

### KECAMATAN TANJUNG EMAS

| AGAMA         | JENIS KELAMIN |               | TOTAL         |
|---------------|---------------|---------------|---------------|
|               | Laki-Laki     | Perempuan     |               |
| 1             | 2             | 3             | 4             |
| ISLAM         | 12,631        | 12,793        | 25,424        |
| KRISTEN       | 0             | 0             | 0             |
| KATHOLIK      | 0             | 0             | 0             |
| HINDU         | 0             | 0             | 0             |
| BUDHA         | 2             | 2             | 4             |
| KONGHUCHU     | 0             | 0             | 0             |
| KEPERCAYAAN   | 0             | 0             | 0             |
| <b>JUMLAH</b> | <b>12,633</b> | <b>12,795</b> | <b>25,428</b> |

Sumber : DKB Semester I Tahun 2023 (diolah)

**REKAPITULASI DATA KEPENDUDUKAN  
BERDASARKAN STATUS PERKAWINAN DAN JENIS KELAMIN  
KABUPATEN TANAH DATAR**

**KECAMATAN TANJUNG EMAS**

| STATUS KAWIN  | JENIS KELAMIN (JIWA) |               | TOTAL (JIWA)  |
|---------------|----------------------|---------------|---------------|
|               | PRIA                 | WANITA        |               |
| 1             | 2                    | 3             | 4             |
| BELUM KAWIN   | 6,317                | 5,228         | 11,545        |
| KAWIN         | 5,890                | 6,046         | 11,936        |
| CERAI HIDUP   | 196                  | 303           | 499           |
| CERAI MATI    | 230                  | 1,218         | 1,448         |
| <b>JUMLAH</b> | <b>12,633</b>        | <b>12,795</b> | <b>25,428</b> |

Sumber : DKB Semester I Tahun 2023 (diolah)

**REKAPITULASI DATA KEPENDUDUKAN  
BERDASARKAN PENDIDIKAN DAN JENIS KELAMIN  
KABUPATEN TANAH DATAR**

**KECAMATAN TANJUNG EMAS**

| PENDIDIKAN                       | JENIS KELAMIN |               | TOTAL (JIWA)  |
|----------------------------------|---------------|---------------|---------------|
|                                  | Laki-Laki     | Perempuan     |               |
| 1                                | 2             | 3             | 4             |
| TIDAK/BELUM SEKOLAH              | 2,162         | 1,988         | 4,150         |
| BELUM TAMAT SD/SEDERAJAT         | 1,667         | 1,505         | 3,172         |
| TAMAT SD/SEDERAJAT               | 2,547         | 2,645         | 5,192         |
| SLTP/SEDERAJAT                   | 2,070         | 2,053         | 4,123         |
| SLTA/SEDERAJAT                   | 3,208         | 3,047         | 6,255         |
| DIPLOMA I/II                     | 56            | 104           | 160           |
| AKADEMI/DIPLOMA III/SARJANA MUDA | 193           | 338           | 531           |
| DIPLOMA IV/STRATA I              | 679           | 1,064         | 1,743         |
| STRATA II                        | 50            | 49            | 99            |
| STRATA III                       | 1             | 2             | 3             |
| <b>JUMLAH</b>                    | <b>12,633</b> | <b>12,795</b> | <b>25,428</b> |

Sumber : DKB Semester I Tahun 2023 (diolah)

**REKAPITULASI DATA KEPENDUDUKAN  
BERDASARKAN JENIS PEKERJAAN DAN JENIS KELAMIN  
KABUPATEN TANAH DATAR**

**KECAMATAN TANJUNG EMAS**

| JENIS PEKERJAAN         | JENIS KELAMIN (JIWA) |               | TOTAL (JIWA)  |
|-------------------------|----------------------|---------------|---------------|
|                         | Laki-Laki            | Perempuan     |               |
| 1                       | 2                    | 3             | 4             |
| BELUM/TIDAK BEKERJA     | 2,458                | 2,120         | 4,578         |
| APARATUR/PEJABAT NEGARA | 490                  | 472           | 962           |
| TENAGA PENGAJAR         | 66                   | 125           | 191           |
| WIRASWASTA              | 3,071                | 586           | 3,657         |
| PERTANIAN/PETERNAKAN    | 3,242                | 167           | 3,409         |
| NELAYAN                 | 2                    | -             | 2             |
| AGAMA DAN KEPERCAYAAN   | 4                    | -             | 4             |
| PELAJAR/MAHASISWA       | 3,096                | 3,006         | 6,102         |
| TENAGA KESEHATAN        | 16                   | 54            | 70            |
| PENSIUNAN               | 185                  | 139           | 324           |
| LAINNYA                 | 3                    | 6,126         | 6,129         |
| <b>JUMLAH</b>           | <b>12,633</b>        | <b>12,795</b> | <b>25,428</b> |

Sumber : DKB Semester I Tahun 2023 (diolah)

## REKAPITULASI DATA KEPENDUDUKAN BERDASARKAN GOLONGAN DARAH DAN JENIS KELAMIN KABUPATEN TANAH DATAR

### KECAMATAN TANJUNG EMAS

| GOLONGAN DARAH | JENIS KELAMIN (JIWA) |               | TOTAL (JIWA)  |
|----------------|----------------------|---------------|---------------|
|                | PRIA                 | WANITA        |               |
| 1              | 2                    | 3             | 4             |
| A              | 1,056                | 1,032         | 2,088         |
| B              | 964                  | 922           | 1,886         |
| AB             | 382                  | 385           | 767           |
| O              | 1,465                | 1,250         | 2,715         |
| A+             | 65                   | 59            | 124           |
| A-             | 2                    | 1             | 3             |
| B+             | 55                   | 56            | 111           |
| B-             | 1                    | 1             | 2             |
| AB+            | 10                   | 18            | 28            |
| AB-            | 5                    | 2             | 7             |
| O+             | 58                   | 50            | 108           |
| O-             | 8                    | 10            | 18            |
| TIDAK TAHU     | 8,562                | 9,009         | 17,571        |
| <b>JUMLAH</b>  | <b>12,633</b>        | <b>12,795</b> | <b>25,428</b> |

Sumber : DKB Semester I Tahun 2023 (diolah)

**REKAPITULASI DATA KEPENDUDUKAN  
BERDASARKAN USIA PENDIDIKAN DAN JENIS KELAMIN  
KABUPATEN TANAH DATAR**

**KECAMATAN TANJUNG EMAS**

| USIA PENDIDIKAN | JENIS KELAMIN (JIWA) |              | TOTAL (JIWA) |
|-----------------|----------------------|--------------|--------------|
|                 | Laki-Laki            | Perempuan    |              |
| 1               | 2                    | 3            | 4            |
| 3-4 TAHUN       | 344                  | 316          | 660          |
| 5 TAHUN         | 200                  | 168          | 368          |
| 6-11 TAHUN      | 1,183                | 1,089        | 2,272        |
| 12-14 TAHUN     | 635                  | 595          | 1,230        |
| 15-17 TAHUN     | 662                  | 643          | 1,305        |
| 18-22 TAHUN     | 1,047                | 1,144        | 2,191        |
| <b>JUMLAH</b>   | <b>4,071</b>         | <b>3,955</b> | <b>8,026</b> |

Sumber : DKB Semester I Tahun 2023 (diolah)

## REKAPITULASI DATA KEPENDUDUKAN PER NAGARI DAN JENIS KELAMIN DILENGKAPI DENGAN JUMLAH JORONG KABUPATEN TANAH DATAR

### KECAMATAN LINTAU BUO

| Kode Wilayah | Nagari      | JENIS KELAMIN |               | TOTAL         | JUMLAH JORONG |
|--------------|-------------|---------------|---------------|---------------|---------------|
|              |             | Laki-Laki     | Perempuan     |               |               |
| 1            | 2           | 3             | 4             | 5             | 6             |
| 2001         | TALUAK      | 3,309         | 3,353         | 6,662         | 4             |
| 2002         | BUO         | 920           | 884           | 1,804         | 6             |
| 2003         | TIGO JANGKO | 4,016         | 3,952         | 7,968         | 6             |
| 2004         | PANGIAN     | 1,773         | 1,846         | 3,619         | 6             |
|              |             | <b>10,018</b> | <b>10,035</b> | <b>20,053</b> | <b>22</b>     |

Sumber : DKB Semester I Tahun 2023 (diolah)

## REKAPITULASI DATA KEPENDUDUKAN BERDASARKAN KELOMPOK UMUR DAN JENIS KELAMIN KABUPATEN TANAH DATAR

### KECAMATAN LINTAU BUO

| KELOMPOK UMUR | JENIS KELAMIN (JIWA) |               | TOTAL (JIWA)  |
|---------------|----------------------|---------------|---------------|
|               | PRIA                 | WANITA        |               |
| 1             | 2                    | 3             | 4             |
| 00-04         | 551                  | 532           | 1,083         |
| 05-09         | 802                  | 808           | 1,610         |
| 10-14         | 926                  | 843           | 1,769         |
| 15-19         | 916                  | 958           | 1,874         |
| 20-24         | 950                  | 992           | 1,942         |
| 25-29         | 871                  | 685           | 1,556         |
| 30-34         | 595                  | 532           | 1,127         |
| 35-39         | 630                  | 647           | 1,277         |
| 40-44         | 641                  | 664           | 1,305         |
| 45-49         | 662                  | 683           | 1,345         |
| 50-54         | 602                  | 621           | 1,223         |
| 55-59         | 564                  | 562           | 1,126         |
| 60-64         | 461                  | 496           | 957           |
| 65-69         | 390                  | 406           | 796           |
| 70-74         | 225                  | 259           | 484           |
| >75           | 232                  | 347           | 579           |
| <b>JUMLAH</b> | <b>10,018</b>        | <b>10,035</b> | <b>20,053</b> |

Sumber : DKB Semester I Tahun 2023 (diolah)

**REKAPITULASI DATA KEPENDUDUKAN  
BERDASARKAN AGAMA DAN JENIS KELAMIN  
KABUPATEN TANAH DATAR**

**KECAMATAN LINTAU BUO**

| AGAMA         | JENIS KELAMIN |               | TOTAL         |
|---------------|---------------|---------------|---------------|
|               | Laki-Laki     | Perempuan     |               |
| 1             | 2             | 3             | 4             |
| ISLAM         | 10,001        | 10,020        | 20,021        |
| KRISTEN       | 12            | 11            | 23            |
| KATHOLIK      | 5             | 4             | 9             |
| HINDU         | 0             | 0             | 0             |
| BUDHA         | 0             | 0             | 0             |
| KONGHUCHU     | 0             | 0             | 0             |
| KEPERCAYAAN   | 0             | 0             | 0             |
| <b>JUMLAH</b> | <b>10,018</b> | <b>10,035</b> | <b>20,053</b> |

Sumber : DKB Semester I Tahun 2023 (diolah)

**REKAPITULASI DATA KEPENDUDUKAN  
BERDASARKAN STATUS PERKAWINAN DAN JENIS KELAMIN  
KABUPATEN TANAH DATAR**

**KECAMATAN LINTAU BUO**

| STATUS KAWIN  | JENIS KELAMIN (JIWA) |               | TOTAL (JIWA)  |
|---------------|----------------------|---------------|---------------|
|               | PRIA                 | WANITA        |               |
| 1             | 2                    | 3             | 4             |
| BELUM KAWIN   | 5,179                | 4,302         | 9,481         |
| KAWIN         | 4,560                | 4,669         | 9,229         |
| CERAI HIDUP   | 119                  | 210           | 329           |
| CERAI MATI    | 160                  | 854           | 1,014         |
| <b>JUMLAH</b> | <b>10,018</b>        | <b>10,035</b> | <b>20,053</b> |

Sumber : DKB Semester I Tahun 2023 (diolah)

## REKAPITULASI DATA KEPENDUDUKAN BERDASARKAN PENDIDIKAN DAN JENIS KELAMIN KABUPATEN TANAH DATAR

### KECAMATAN LINTAU BUO

| PENDIDIKAN                       | JENIS KELAMIN |               | TOTAL (JIWA)  |
|----------------------------------|---------------|---------------|---------------|
|                                  | Laki-Laki     | Perempuan     |               |
| 1                                | 2             | 3             | 4             |
| TIDAK/BELUM SEKOLAH              | 1,834         | 1,750         | 3,584         |
| BELUM TAMAT SD/SEDERAJAT         | 1,746         | 1,525         | 3,271         |
| TAMAT SD/SEDERAJAT               | 2,438         | 2,389         | 4,827         |
| SLTP/SEDERAJAT                   | 1,546         | 1,524         | 3,070         |
| SLTA/SEDERAJAT                   | 2,029         | 2,087         | 4,116         |
| DIPLOMA I/II                     | 41            | 96            | 137           |
| AKADEMI/DIPLOMA III/SARJANA MUDA | 77            | 137           | 214           |
| DIPLOMA IV/STRATA I              | 294           | 519           | 813           |
| STRATA II                        | 13            | 8             | 21            |
| STRATA III                       | 0             | 0             | 0             |
| <b>JUMLAH</b>                    | <b>10,018</b> | <b>10,035</b> | <b>20,053</b> |

Sumber : DKB Semester I Tahun 2023 (diolah)

**REKAPITULASI DATA KEPENDUDUKAN  
BERDASARKAN JENIS PEKERJAAN DAN JENIS KELAMIN  
KABUPATEN TANAH DATAR**

**KECAMATAN LINTAU BUO**

| JENIS PEKERJAAN         | JENIS KELAMIN (JIWA) |               | TOTAL (JIWA)  |
|-------------------------|----------------------|---------------|---------------|
|                         | Laki-Laki            | Perempuan     |               |
| 1                       | 2                    | 3             | 4             |
| BELUM/TIDAK BEKERJA     | 1,983                | 1,779         | 3,762         |
| APARATUR/PEJABAT NEGARA | 148                  | 162           | 310           |
| TENAGA PENGAJAR         | 38                   | 112           | 150           |
| WIRASWASTA              | 2,296                | 421           | 2,717         |
| PERTANIAN/PETERNAKAN    | 2,938                | 95            | 3,033         |
| NELAYAN                 | 2                    | 1             | 3             |
| AGAMA DAN KEPERCAYAAN   | 7                    | -             | 7             |
| PELAJAR/MAHASISWA       | 2,524                | 2,434         | 4,958         |
| TENAGA KESEHATAN        | 2                    | 25            | 27            |
| PENSIUNAN               | 79                   | 71            | 150           |
| LAINNYA                 | 1                    | 4,935         | 4,936         |
| <b>JUMLAH</b>           | <b>10,018</b>        | <b>10,035</b> | <b>20,053</b> |

Sumber : DKB Semester I Tahun 2023 (diolah)

## REKAPITULASI DATA KEPENDUDUKAN BERDASARKAN GOLONGAN DARAH DAN JENIS KELAMIN KABUPATEN TANAH DATAR

### KECAMATAN LINTAU BUO

| GOLONGAN DARAH | JENIS KELAMIN (JIWA) |               | TOTAL (JIWA)  |
|----------------|----------------------|---------------|---------------|
|                | PRIA                 | WANITA        |               |
| 1              | 2                    | 3             | 4             |
| A              | 990                  | 981           | 1,971         |
| B              | 693                  | 631           | 1,324         |
| AB             | 341                  | 320           | 661           |
| O              | 1,229                | 1,096         | 2,325         |
| A+             | 28                   | 18            | 46            |
| A-             | 0                    | 1             | 1             |
| B+             | 22                   | 10            | 32            |
| B-             | 0                    | 2             | 2             |
| AB+            | 4                    | 5             | 9             |
| AB-            | 3                    | 0             | 3             |
| O+             | 24                   | 17            | 41            |
| O-             | 7                    | 3             | 10            |
| TIDAK TAHU     | 6,677                | 6,951         | 13,628        |
| <b>JUMLAH</b>  | <b>10,018</b>        | <b>10,035</b> | <b>20,053</b> |

Sumber : DKB Semester I Tahun 2023 (diolah)

**REKAPITULASI DATA KEPENDUDUKAN  
BERDASARKAN USIA PENDIDIKAN DAN JENIS KELAMIN  
KABUPATEN TANAH DATAR**

**KECAMATAN LINTAU BUO**

| USIA PENDIDIKAN | JENIS KELAMIN (JIWA) |              | TOTAL (JIWA) |
|-----------------|----------------------|--------------|--------------|
|                 | Laki-Laki            | Perempuan    |              |
| 1               | 2                    | 3            | 4            |
| 3-4 TAHUN       | 296                  | 271          | 567          |
| 5 TAHUN         | 159                  | 167          | 326          |
| 6-11 TAHUN      | 996                  | 962          | 1,958        |
| 12-14 TAHUN     | 608                  | 548          | 1,156        |
| 15-17 TAHUN     | 593                  | 582          | 1,175        |
| 18-22 TAHUN     | 902                  | 962          | 1,864        |
| <b>JUMLAH</b>   | <b>3,656</b>         | <b>3,562</b> | <b>7,218</b> |

Sumber : DKB Semester I Tahun 2023 (diolah)

## REKAPITULASI DATA KEPENDUDUKAN PER NAGARI DAN JENIS KELAMIN DILENGKAPI DENGAN JUMLAH JORONG KABUPATEN TANAH DATAR

### KECAMATAN SUNGAYANG

| Kode Wilayah | Nagari               | JENIS KELAMIN |              | TOTAL         | JUMLAH JORONG |
|--------------|----------------------|---------------|--------------|---------------|---------------|
|              |                      | Laki-Laki     | Perempuan    |               |               |
| 1            | 2                    | 3             | 4            | 5             | 6             |
| 2001         | SUNGAI PATAI         | 1,157         | 1,183        | 2,340         | 2             |
| 2002         | ANDALEH BARUAH BUKIK | 2,419         | 2,486        | 4,905         | 2             |
| 2003         | TANJUNG              | 1,138         | 1,161        | 2,299         | 2             |
| 2004         | SUNGAYANG            | 3,031         | 3,077        | 6,108         | 5             |
| 2005         | MINANG KBAU          | 1,712         | 1,793        | 3,505         | 3             |
|              |                      | <b>9,457</b>  | <b>9,700</b> | <b>19,157</b> | <b>11</b>     |

Sumber : DKB Semester I Tahun 2023 (diolah)

## REKAPITULASI DATA KEPENDUDUKAN BERDASARKAN KELOMPOK UMUR DAN JENIS KELAMIN KABUPATEN TANAH DATAR

### KECAMATAN SUNGAYANG

| KELOMPOK UMUR | JENIS KELAMIN (JIWA) |              | TOTAL (JIWA)  |
|---------------|----------------------|--------------|---------------|
|               | PRIA                 | WANITA       |               |
| 1             | 2                    | 3            | 4             |
| 00-04         | 513                  | 505          | 1,018         |
| 05-09         | 714                  | 697          | 1,411         |
| 10-14         | 775                  | 798          | 1,573         |
| 15-19         | 857                  | 811          | 1,668         |
| 20-24         | 821                  | 797          | 1,618         |
| 25-29         | 821                  | 713          | 1,534         |
| 30-34         | 574                  | 534          | 1,108         |
| 35-39         | 648                  | 631          | 1,279         |
| 40-44         | 663                  | 599          | 1,262         |
| 45-49         | 592                  | 596          | 1,188         |
| 50-54         | 500                  | 522          | 1,022         |
| 55-59         | 534                  | 591          | 1,125         |
| 60-64         | 479                  | 558          | 1,037         |
| 65-69         | 433                  | 529          | 962           |
| 70-74         | 288                  | 393          | 681           |
| >75           | 245                  | 426          | 671           |
| <b>JUMLAH</b> | <b>9,457</b>         | <b>9,700</b> | <b>19,157</b> |

Sumber : DKB Semester I Tahun 2023 (diolah)

## REKAPITULASI DATA KEPENDUDUKAN BERDASARKAN AGAMA DAN JENIS KELAMIN KABUPATEN TANAH DATAR

### KECAMATAN SUNGAYANG

| AGAMA         | JENIS KELAMIN |              | TOTAL         |
|---------------|---------------|--------------|---------------|
|               | Laki-Laki     | Perempuan    |               |
| 1             | 2             | 3            | 4             |
| ISLAM         | 9,457         | 9,700        | 19,157        |
| KRISTEN       | 0             | 0            | 0             |
| KATHOLIK      | 0             | 0            | 0             |
| HINDU         | 0             | 0            | 0             |
| BUDHA         | 0             | 0            | 0             |
| KONGHUCHU     | 0             | 0            | 0             |
| KEPERCAYAAN   | 0             | 0            | 0             |
| <b>JUMLAH</b> | <b>9,457</b>  | <b>9,700</b> | <b>19,157</b> |

Sumber : DKB Semester I Tahun 2023 (diolah)

**REKAPITULASI DATA KEPENDUDUKAN  
BERDASARKAN STATUS PERKAWINAN DAN JENIS KELAMIN  
KABUPATEN TANAH DATAR**

**KECAMATAN SUNGAYANG**

| STATUS KAWIN  | JENIS KELAMIN (JIWA) |              | TOTAL (JIWA)  |
|---------------|----------------------|--------------|---------------|
|               | PRIA                 | WANITA       |               |
| 1             | 2                    | 3            | 4             |
| BELUM KAWIN   | 4,838                | 4,037        | 8,875         |
| KAWIN         | 4,275                | 4,423        | 8,698         |
| CERAI HIDUP   | 154                  | 244          | 398           |
| CERAI MATI    | 190                  | 996          | 1,186         |
| <b>JUMLAH</b> | <b>9,457</b>         | <b>9,700</b> | <b>19,157</b> |

Sumber : DKB Semester I Tahun 2023 (diolah)

## REKAPITULASI DATA KEPENDUDUKAN BERDASARKAN PENDIDIKAN DAN JENIS KELAMIN KABUPATEN TANAH DATAR

### KECAMATAN SUNGAYANG

| PENDIDIKAN                       | JENIS KELAMIN |              | TOTAL (JIWA)  |
|----------------------------------|---------------|--------------|---------------|
|                                  | Laki-Laki     | Perempuan    |               |
| 1                                | 2             | 3            | 4             |
| TIDAK/BELUM SEKOLAH              | 1,476         | 1,439        | 2,915         |
| BELUM TAMAT SD/SEDERAJAT         | 1,360         | 1,218        | 2,578         |
| TAMAT SD/SEDERAJAT               | 2,399         | 2,373        | 4,772         |
| SLTP/SEDERAJAT                   | 1,817         | 1,702        | 3,519         |
| SLTA/SEDERAJAT                   | 1,905         | 2,021        | 3,926         |
| DIPLOMA I/II                     | 41            | 99           | 140           |
| AKADEMI/DIPLOMA III/SARJANA MUDA | 91            | 166          | 257           |
| DIPLOMA IV/STRATA I              | 353           | 659          | 1,012         |
| STRATA II                        | 14            | 22           | 36            |
| STRATA III                       | 1             | 1            | 2             |
| <b>JUMLAH</b>                    | <b>9,457</b>  | <b>9,700</b> | <b>19,157</b> |

Sumber : DKB Semester I Tahun 2023 (diolah)

**REKAPITULASI DATA KEPENDUDUKAN  
BERDASARKAN JENIS PEKERJAAN DAN JENIS KELAMIN  
KABUPATEN TANAH DATAR**

**KECAMATAN SUNGAYANG**

| JENIS PEKERJAAN         | JENIS KELAMIN (JIWA) |              | TOTAL (JIWA)  |
|-------------------------|----------------------|--------------|---------------|
|                         | Laki-Laki            | Perempuan    |               |
| 1                       | 2                    | 3            | 4             |
| BELUM/TIDAK BEKERJA     | 1,689                | 1,565        | 3,254         |
| APARATUR/PEJABAT NEGARA | 154                  | 229          | 383           |
| TENAGA PENGAJAR         | 26                   | 71           | 97            |
| WIRASWASTA              | 2,747                | 464          | 3,211         |
| PERTANIAN/PETERNAKAN    | 2,393                | 141          | 2,534         |
| NELAYAN                 | 1                    | -            | 1             |
| AGAMA DAN KEPERCAYAAN   | 3                    | 1            | 4             |
| PELAJAR/MAHASISWA       | 2,361                | 2,391        | 4,752         |
| TENAGA KESEHATAN        | 2                    | 20           | 22            |
| PENSIUNAN               | 79                   | 113          | 192           |
| LAINNYA                 | 2                    | 4,705        | 4,707         |
| <b>JUMLAH</b>           | <b>9,457</b>         | <b>9,700</b> | <b>19,157</b> |

Sumber : DKB Semester I Tahun 2023 (diolah)

## REKAPITULASI DATA KEPENDUDUKAN BERDASARKAN GOLONGAN DARAH DAN JENIS KELAMIN KABUPATEN TANAH DATAR

### KECAMATAN SUNGAYANG

| GOLONGAN DARAH | JENIS KELAMIN (JIWA) |              | TOTAL (JIWA)  |
|----------------|----------------------|--------------|---------------|
|                | PRIA                 | WANITA       |               |
| 1              | 2                    | 3            | 4             |
| A              | 791                  | 719          | 1,510         |
| B              | 766                  | 794          | 1,560         |
| AB             | 319                  | 305          | 624           |
| O              | 1,330                | 1,202        | 2,532         |
| A+             | 189                  | 186          | 375           |
| A-             | 0                    | 1            | 1             |
| B+             | 177                  | 180          | 357           |
| B-             | 1                    | 3            | 4             |
| AB+            | 57                   | 56           | 113           |
| AB-            | 4                    | 1            | 5             |
| O+             | 209                  | 186          | 395           |
| O-             | 2                    | 5            | 7             |
| TIDAK TAHU     | 5,612                | 6,062        | 11,674        |
| <b>JUMLAH</b>  | <b>9,457</b>         | <b>9,700</b> | <b>19,157</b> |

Sumber : DKB Semester I Tahun 2023 (diolah)

**REKAPITULASI DATA KEPENDUDUKAN  
BERDASARKAN USIA PENDIDIKAN DAN JENIS KELAMIN  
KABUPATEN TANAH DATAR**

**KECAMATAN SUNGAYANG**

| USIA PENDIDIKAN | JENIS KELAMIN (JIWA) |              | TOTAL (JIWA) |
|-----------------|----------------------|--------------|--------------|
|                 | Laki-Laki            | Perempuan    |              |
| 1               | 2                    | 3            | 4            |
| 3-4 TAHUN       | 248                  | 229          | 477          |
| 5 TAHUN         | 146                  | 128          | 274          |
| 6-11 TAHUN      | 843                  | 875          | 1,718        |
| 12-14 TAHUN     | 500                  | 492          | 992          |
| 15-17 TAHUN     | 533                  | 478          | 1,011        |
| 18-22 TAHUN     | 784                  | 815          | 1,599        |
| <b>JUMLAH</b>   | <b>3,054</b>         | <b>3,017</b> | <b>6,071</b> |

Sumber : DKB Semester I Tahun 2023 (diolah)

## REKAPITULASI DATA KEPENDUDUKAN PER NAGARI DAN JENIS KELAMIN DILENGKAPI DENGAN JUMLAH JORONG KABUPATEN TANAH DATAR

### KECAMATAN SUNGAI TARAB

| Kode Wilayah | Nagari        | JENIS KELAMIN |               | TOTAL         | JUMLAH JORONG |
|--------------|---------------|---------------|---------------|---------------|---------------|
|              |               | Laki-Laki     | Perempuan     |               |               |
| 1            | 2             | 3             | 4             | 5             | 6             |
| 2001         | SIMPURUIK     | 2,075         | 2,089         | 4,164         | 2             |
| 2002         | SUNGAI TARAB  | 5,238         | 5,267         | 10,505        | 4             |
| 2003         | GURUN         | 2,391         | 2,362         | 4,753         | 4             |
| 2004         | TALANG TANGAH | 588           | 573           | 1,161         | 2             |
| 2005         | PADANG LAWEH  | 885           | 875           | 1,760         | 4             |
| 2006         | PASIE LAWEH   | 1,582         | 1,619         | 3,201         | 4             |
| 2007         | KOTO TUO      | 714           | 704           | 1,418         | 3             |
| 2008         | RAO RAO       | 1,665         | 1,599         | 3,264         | 4             |
| 2009         | KUMANGO       | 1,163         | 1,151         | 2,314         | 2             |
| 2010         | KOTO BARU     | 645           | 597           | 1,242         | 3             |
|              |               | <b>16,946</b> | <b>16,836</b> | <b>33,782</b> | <b>12</b>     |

Sumber : DKB Semester I Tahun 2023 (diolah)

**REKAPITULASI DATA KEPENDUDUKAN  
BERDASARKAN KELOMPOK UMUR DAN JENIS KELAMIN  
KABUPATEN TANAH DATAR**

**KECAMATAN SUNGAI TARAB**

| KELOMPOK UMUR | JENIS KELAMIN (JIWA) |               | TOTAL (JIWA)  |
|---------------|----------------------|---------------|---------------|
|               | PRIA                 | WANITA        |               |
| 1             | 2                    | 3             | 4             |
| 00-04         | 946                  | 876           | 1,822         |
| 05-09         | 1,317                | 1,226         | 2,543         |
| 10-14         | 1,458                | 1,365         | 2,823         |
| 15-19         | 1,452                | 1,347         | 2,799         |
| 20-24         | 1,463                | 1,433         | 2,896         |
| 25-29         | 1,380                | 1,234         | 2,614         |
| 30-34         | 1,081                | 967           | 2,048         |
| 35-39         | 1,166                | 1,124         | 2,290         |
| 40-44         | 1,226                | 1,079         | 2,305         |
| 45-49         | 1,045                | 1,008         | 2,053         |
| 50-54         | 929                  | 934           | 1,863         |
| 55-59         | 898                  | 961           | 1,859         |
| 60-64         | 842                  | 1,024         | 1,866         |
| 65-69         | 761                  | 931           | 1,692         |
| 70-74         | 567                  | 606           | 1,173         |
| >75           | 415                  | 721           | 1,136         |
| <b>JUMLAH</b> | <b>16,946</b>        | <b>16,836</b> | <b>33,782</b> |

Sumber : DKB Semester I Tahun 2023 (diolah)

## REKAPITULASI DATA KEPENDUDUKAN BERDASARKAN AGAMA DAN JENIS KELAMIN KABUPATEN TANAH DATAR

### KECAMATAN SUNGAI TARAB

| AGAMA         | JENIS KELAMIN |               | TOTAL         |
|---------------|---------------|---------------|---------------|
|               | Laki-Laki     | Perempuan     |               |
| 1             | 2             | 3             | 4             |
| ISLAM         | 16,875        | 16,768        | 33,643        |
| KRISTEN       | 41            | 42            | 83            |
| KATHOLIK      | 29            | 26            | 55            |
| HINDU         | 0             | 0             | 0             |
| BUDHA         | 1             | 0             | 1             |
| KONGHUCHU     | 0             | 0             | 0             |
| KEPERCAYAAN   | 0             | 0             | 0             |
| <b>JUMLAH</b> | <b>16,946</b> | <b>16,836</b> | <b>33,782</b> |

Sumber : DKB Semester I Tahun 2023 (diolah)

**REKAPITULASI DATA KEPENDUDUKAN  
BERDASARKAN STATUS PERKAWINAN DAN JENIS KELAMIN  
KABUPATEN TANAH DATAR**

**KECAMATAN SUNGAI TARAB**

| STATUS KAWIN  | JENIS KELAMIN (JIWA) |               | TOTAL (JIWA)  |
|---------------|----------------------|---------------|---------------|
|               | PRIA                 | WANITA        |               |
| 1             | 2                    | 3             | 4             |
| BELUM KAWIN   | 8,604                | 6,858         | 15,462        |
| KAWIN         | 7,770                | 8,003         | 15,773        |
| CERAI HIDUP   | 253                  | 383           | 636           |
| CERAI MATI    | 319                  | 1,592         | 1,911         |
| <b>JUMLAH</b> | <b>16,946</b>        | <b>16,836</b> | <b>33,782</b> |

Sumber : DKB Semester I Tahun 2023 (diolah)

**REKAPITULASI DATA KEPENDUDUKAN  
BERDASARKAN PENDIDIKAN DAN JENIS KELAMIN  
KABUPATEN TANAH DATAR**

**KECAMATAN SUNGAI TARAB**

| PENDIDIKAN                       | JENIS KELAMIN |               | TOTAL (JIWA)  |
|----------------------------------|---------------|---------------|---------------|
|                                  | Laki-Laki     | Perempuan     |               |
| 1                                | 2             | 3             | 4             |
| TIDAK/BELUM SEKOLAH              | 3,049         | 2,791         | 5,840         |
| BELUM TAMAT SD/SEDERAJAT         | 2,685         | 2,325         | 5,010         |
| TAMAT SD/SEDERAJAT               | 3,986         | 3,915         | 7,901         |
| SLTP/SEDERAJAT                   | 2,775         | 2,689         | 5,464         |
| SLTA/SEDERAJAT                   | 3,465         | 3,465         | 6,930         |
| DIPLOMA I/II                     | 34            | 119           | 153           |
| AKADEMI/DIPLOMA III/SARJANA MUDA | 174           | 293           | 467           |
| DIPLOMA IV/STRATA I              | 720           | 1,171         | 1,891         |
| STRATA II                        | 51            | 65            | 116           |
| STRATA III                       | 7             | 3             | 10            |
| <b>JUMLAH</b>                    | <b>16,946</b> | <b>16,836</b> | <b>33,782</b> |

Sumber : DKB Semester I Tahun 2023 (diolah)

**REKAPITULASI DATA KEPENDUDUKAN  
BERDASARKAN JENIS PEKERJAAN DAN JENIS KELAMIN  
KABUPATEN TANAH DATAR**

**KECAMATAN SUNGAI TARAB**

| JENIS PEKERJAAN         | JENIS KELAMIN (JIWA) |               | TOTAL (JIWA)  |
|-------------------------|----------------------|---------------|---------------|
|                         | Laki-Laki            | Perempuan     |               |
| 1                       | 2                    | 3             | 4             |
| BELUM/TIDAK BEKERJA     | 3,361                | 2,986         | 6,347         |
| APARATUR/PEJABAT NEGARA | 334                  | 429           | 763           |
| TENAGA PENGAJAR         | 67                   | 173           | 240           |
| WIRASWASTA              | 5,021                | 736           | 5,757         |
| PERTANIAN/PETERNAKAN    | 3,879                | 226           | 4,105         |
| NELAYAN                 | 4                    | -             | 4             |
| AGAMA DAN KEPERCAYAAN   | 5                    | -             | 5             |
| PELAJAR/MAHASISWA       | 4,071                | 3,760         | 7,831         |
| TENAGA KESEHATAN        | 11                   | 55            | 66            |
| PENSIUNAN               | 188                  | 148           | 336           |
| LAINNYA                 | 5                    | 8,323         | 8,328         |
| <b>JUMLAH</b>           | <b>16,946</b>        | <b>16,836</b> | <b>33,782</b> |

Sumber : DKB Semester I Tahun 2023 (diolah)

## REKAPITULASI DATA KEPENDUDUKAN BERDASARKAN GOLONGAN DARAH DAN JENIS KELAMIN KABUPATEN TANAH DATAR

### KECAMATAN SUNGAI TARAB

| GOLONGAN DARAH | JENIS KELAMIN (JIWA) |               | TOTAL (JIWA)  |
|----------------|----------------------|---------------|---------------|
|                | PRIA                 | WANITA        |               |
| 1              | 2                    | 3             | 4             |
| A              | 946                  | 927           | 1,873         |
| B              | 943                  | 953           | 1,896         |
| AB             | 380                  | 314           | 694           |
| O              | 1,868                | 1,423         | 3,291         |
| A+             | 84                   | 72            | 156           |
| A-             | 3                    | 1             | 4             |
| B+             | 90                   | 64            | 154           |
| B-             | 6                    | 3             | 9             |
| AB+            | 17                   | 25            | 42            |
| AB-            | 3                    | 2             | 5             |
| O+             | 95                   | 76            | 171           |
| O-             | 11                   | 8             | 19            |
| TIDAK TAHU     | 12,500               | 12,968        | 25,468        |
| <b>JUMLAH</b>  | <b>16,946</b>        | <b>16,836</b> | <b>33,782</b> |

Sumber : DKB Semester I Tahun 2023 (diolah)

**REKAPITULASI DATA KEPENDUDUKAN  
BERDASARKAN USIA PENDIDIKAN DAN JENIS KELAMIN  
KABUPATEN TANAH DATAR**

**KECAMATAN SUNGAI TARAB**

| USIA PENDIDIKAN | JENIS KELAMIN (JIWA) |              | TOTAL (JIWA)  |
|-----------------|----------------------|--------------|---------------|
|                 | Laki-Laki            | Perempuan    |               |
| 1               | 2                    | 3            | 4             |
| 3-4 TAHUN       | 449                  | 446          | 895           |
| 5 TAHUN         | 234                  | 220          | 454           |
| 6-11 TAHUN      | 1,694                | 1,517        | 3,211         |
| 12-14 TAHUN     | 847                  | 854          | 1,701         |
| 15-17 TAHUN     | 901                  | 817          | 1,718         |
| 18-22 TAHUN     | 1,444                | 1,400        | 2,844         |
| <b>JUMLAH</b>   | <b>5,569</b>         | <b>5,254</b> | <b>10,823</b> |

Sumber : DKB Semester I Tahun 2023 (diolah)

## REKAPITULASI DATA KEPENDUDUKAN PER NAGARI DAN JENIS KELAMIN DILENGKAPI DENGAN JUMLAH JORONG KABUPATEN TANAH DATAR

### KECAMATAN PARIANGAN

| Kode Wilayah | Nagari       | JENIS KELAMIN |               | TOTAL         | JUMLAH JORONG |
|--------------|--------------|---------------|---------------|---------------|---------------|
|              |              | Laki-Laki     | Perempuan     |               |               |
| 1            | 2            | 3             | 4             | 5             | 6             |
| 2001         | BATU BASA    | 2,010         | 2,048         | 4,058         | 3             |
| 2002         | TABEK        | 1,843         | 1,832         | 3,675         | 2             |
| 2003         | SAWAH TANGAH | 789           | 817           | 1,606         | 5             |
| 2004         | SIMABUR      | 1,484         | 1,530         | 3,014         | 3             |
| 2005         | PARIANGAN    | 2,939         | 2,981         | 5,920         | 4             |
| 2006         | SUNGAI JAMBU | 1,354         | 1,392         | 2,746         | 4             |
|              |              | <b>10,419</b> | <b>10,600</b> | <b>21,019</b> | <b>13</b>     |

Sumber : DKB Semester I Tahun 2023 (diolah)

## REKAPITULASI DATA KEPENDUDUKAN BERDASARKAN KELOMPOK UMUR DAN JENIS KELAMIN KABUPATEN TANAH DATAR

### KECAMATAN PARIANGAN

| KELOMPOK UMUR | JENIS KELAMIN (JIWA) |               | TOTAL (JIWA)  |
|---------------|----------------------|---------------|---------------|
|               | PRIA                 | WANITA        |               |
| 1             | 2                    | 3             | 4             |
| 00-04         | 549                  | 479           | 1,028         |
| 05-09         | 740                  | 682           | 1,422         |
| 10-14         | 831                  | 813           | 1,644         |
| 15-19         | 916                  | 863           | 1,779         |
| 20-24         | 932                  | 899           | 1,831         |
| 25-29         | 869                  | 762           | 1,631         |
| 30-34         | 650                  | 583           | 1,233         |
| 35-39         | 658                  | 617           | 1,275         |
| 40-44         | 688                  | 632           | 1,320         |
| 45-49         | 667                  | 689           | 1,356         |
| 50-54         | 614                  | 671           | 1,285         |
| 55-59         | 569                  | 692           | 1,261         |
| 60-64         | 562                  | 652           | 1,214         |
| 65-69         | 541                  | 642           | 1,183         |
| 70-74         | 348                  | 429           | 777           |
| >75           | 285                  | 495           | 780           |
| <b>JUMLAH</b> | <b>10,419</b>        | <b>10,600</b> | <b>21,019</b> |

Sumber : DKB Semester I Tahun 2023 (diolah)

**REKAPITULASI DATA KEPENDUDUKAN  
BERDASARKAN AGAMA DAN JENIS KELAMIN  
KABUPATEN TANAH DATAR**

**KECAMATAN PARIANGAN**

| AGAMA         | JENIS KELAMIN |               | TOTAL         |
|---------------|---------------|---------------|---------------|
|               | Laki-Laki     | Perempuan     |               |
| 1             | 2             | 3             | 4             |
| ISLAM         | 10,417        | 10,598        | 21,015        |
| KRISTEN       | 1             | 0             | 1             |
| KATHOLIK      | 1             | 2             | 3             |
| HINDU         | 0             | 0             | 0             |
| BUDHA         | 0             | 0             | 0             |
| KONGHUCHU     | 0             | 0             | 0             |
| KEPERCAYAAN   | 0             | 0             | 0             |
| <b>JUMLAH</b> | <b>10,419</b> | <b>10,600</b> | <b>21,019</b> |

Sumber : DKB Semester I Tahun 2023 (diolah)

**REKAPITULASI DATA KEPENDUDUKAN  
BERDASARKAN STATUS PERKAWINAN DAN JENIS KELAMIN  
KABUPATEN TANAH DATAR**

**KECAMATAN PARIANGAN**

| STATUS KAWIN  | JENIS KELAMIN (JIWA) |               | TOTAL (JIWA)  |
|---------------|----------------------|---------------|---------------|
|               | PRIA                 | WANITA        |               |
| 1             | 2                    | 3             | 4             |
| BELUM KAWIN   | 5,357                | 4,294         | 9,651         |
| KAWIN         | 4,658                | 4,863         | 9,521         |
| CERAI HIDUP   | 155                  | 276           | 431           |
| CERAI MATI    | 249                  | 1,167         | 1,416         |
| <b>JUMLAH</b> | <b>10,419</b>        | <b>10,600</b> | <b>21,019</b> |

Sumber : DKB Semester I Tahun 2023 (diolah)

**REKAPITULASI DATA KEPENDUDUKAN  
BERDASARKAN PENDIDIKAN DAN JENIS KELAMIN  
KABUPATEN TANAH DATAR**

**KECAMATAN PARIANGAN**

| PENDIDIKAN                       | JENIS KELAMIN |               | TOTAL (JIWA)  |
|----------------------------------|---------------|---------------|---------------|
|                                  | Laki-Laki     | Perempuan     |               |
| 1                                | 2             | 3             | 4             |
| TIDAK/BELUM SEKOLAH              | 1,793         | 1,673         | 3,466         |
| BELUM TAMAT SD/SEDERAJAT         | 1,674         | 1,533         | 3,207         |
| TAMAT SD/SEDERAJAT               | 2,138         | 1,899         | 4,037         |
| SLTP/SEDERAJAT                   | 1,917         | 1,815         | 3,732         |
| SLTA/SEDERAJAT                   | 2,237         | 2,415         | 4,652         |
| DIPLOMA I/II                     | 22            | 74            | 96            |
| AKADEMI/DIPLOMA III/SARJANA MUDA | 123           | 231           | 354           |
| DIPLOMA IV/STRATA I              | 484           | 908           | 1,392         |
| STRATA II                        | 31            | 52            | 83            |
| STRATA III                       | 0             | 0             | 0             |
| <b>JUMLAH</b>                    | <b>10,419</b> | <b>10,600</b> | <b>21,019</b> |

Sumber : DKB Semester I Tahun 2023 (diolah)

**REKAPITULASI DATA KEPENDUDUKAN  
BERDASARKAN JENIS PEKERJAAN DAN JENIS KELAMIN  
KABUPATEN TANAH DATAR**

**KECAMATAN PARIANGAN**

| JENIS PEKERJAAN         | JENIS KELAMIN (JIWA) |               | TOTAL (JIWA)  |
|-------------------------|----------------------|---------------|---------------|
|                         | Laki-Laki            | Perempuan     |               |
| 1                       | 2                    | 3             | 4             |
| BELUM/TIDAK BEKERJA     | 1,864                | 1,628         | 3,492         |
| APARATUR/PEJABAT NEGARA | 153                  | 263           | 416           |
| TENAGA PENGAJAR         | 46                   | 138           | 184           |
| WIRASWASTA              | 2,961                | 674           | 3,635         |
| PERTANIAN/PETERNAKAN    | 2,613                | 727           | 3,340         |
| NELAYAN                 | 3                    | 1             | 4             |
| AGAMA DAN KEPERCAYAAN   | 4                    | -             | 4             |
| PELAJAR/MAHASISWA       | 2,658                | 2,543         | 5,201         |
| TENAGA KESEHATAN        | 2                    | 16            | 18            |
| PENSIUNAN               | 114                  | 109           | 223           |
| LAINNYA                 | 1                    | 4,501         | 4,502         |
| <b>JUMLAH</b>           | <b>10,419</b>        | <b>10,600</b> | <b>21,019</b> |

Sumber : DKB Semester I Tahun 2023 (diolah)

## REKAPITULASI DATA KEPENDUDUKAN BERDASARKAN GOLONGAN DARAH DAN JENIS KELAMIN KABUPATEN TANAH DATAR

### KECAMATAN PARIANGAN

| GOLONGAN DARAH | JENIS KELAMIN (JIWA) |               | TOTAL (JIWA)  |
|----------------|----------------------|---------------|---------------|
|                | PRIA                 | WANITA        |               |
| 1              | 2                    | 3             | 4             |
| A              | 910                  | 871           | 1,781         |
| B              | 758                  | 700           | 1,458         |
| AB             | 287                  | 299           | 586           |
| O              | 1,251                | 1,100         | 2,351         |
| A+             | 75                   | 57            | 132           |
| A-             | 3                    | 4             | 7             |
| B+             | 54                   | 47            | 101           |
| B-             | 1                    | 3             | 4             |
| AB+            | 12                   | 15            | 27            |
| AB-            | 2                    | 3             | 5             |
| O+             | 52                   | 62            | 114           |
| O-             | 3                    | 8             | 11            |
| TIDAK TAHU     | 7,011                | 7,431         | 14,442        |
| <b>JUMLAH</b>  | <b>10,419</b>        | <b>10,600</b> | <b>21,019</b> |

Sumber : DKB Semester I Tahun 2023 (diolah)

## REKAPITULASI DATA KEPENDUDUKAN BERDASARKAN USIA PENDIDIKAN DAN JENIS KELAMIN KABUPATEN TANAH DATAR

### KECAMATAN PARIANGAN

| USIA PENDIDIKAN | JENIS KELAMIN (JIWA) |              | TOTAL (JIWA) |
|-----------------|----------------------|--------------|--------------|
|                 | Laki-Laki            | Perempuan    |              |
| 1               | 2                    | 3            | 4            |
| 3-4 TAHUN       | 281                  | 234          | 515          |
| 5 TAHUN         | 170                  | 126          | 296          |
| 6-11 TAHUN      | 875                  | 862          | 1,737        |
| 12-14 TAHUN     | 526                  | 507          | 1,033        |
| 15-17 TAHUN     | 569                  | 518          | 1,087        |
| 18-22 TAHUN     | 898                  | 887          | 1,785        |
| <b>JUMLAH</b>   | <b>3,319</b>         | <b>3,134</b> | <b>6,453</b> |

Sumber : DKB Semester I Tahun 2023 (diolah)

## REKAPITULASI DATA KEPENDUDUKAN PER NAGARI DAN JENIS KELAMIN DILENGKAPI DENGAN JUMLAH JORONG KABUPATEN TANAH DATAR

### KECAMATAN SALIMPAUNG

| Kode Wilayah | Nagari             | JENIS KELAMIN |               | TOTAL         | JUMLAH JORONG |
|--------------|--------------------|---------------|---------------|---------------|---------------|
|              |                    | Laki-Laki     | Perempuan     |               |               |
| 1            | 2                  | 3             | 4             | 5             | 6             |
| 2001         | SUMANIK            | 2,751         | 2,786         | 5,537         | 7             |
| 2002         | SITUMBUK           | 1,334         | 1,319         | 2,653         | 4             |
| 2003         | LAWANG MANDAHILING | 2,676         | 2,763         | 5,439         | 4             |
| 2004         | SUPAYANG           | 617           | 636           | 1,253         | 4             |
| 2005         | SALIMPAUNG         | 2,719         | 2,712         | 5,431         | 4             |
| 2006         | TABEK PATAH        | 2,088         | 2,112         | 4,200         | 4             |
|              |                    | <b>12,185</b> | <b>12,328</b> | <b>24,513</b> | <b>19</b>     |

Sumber : DKB Semester I Tahun 2023 (diolah)

**REKAPITULASI DATA KEPENDUDUKAN  
BERDASARKAN KELOMPOK UMUR DAN JENIS KELAMIN  
KABUPATEN TANAH DATAR**

**KECAMATAN SALIMPAUNG**

| KELOMPOK UMUR | JENIS KELAMIN (JIWA) |               | TOTAL (JIWA)  |
|---------------|----------------------|---------------|---------------|
|               | PRIA                 | WANITA        |               |
| 1             | 2                    | 3             | 4             |
| 00-04         | 701                  | 672           | 1,373         |
| 05-09         | 989                  | 905           | 1,894         |
| 10-14         | 1,054                | 1,008         | 2,062         |
| 15-19         | 1,059                | 1,011         | 2,070         |
| 20-24         | 1,097                | 1,082         | 2,179         |
| 25-29         | 1,010                | 947           | 1,957         |
| 30-34         | 759                  | 675           | 1,434         |
| 35-39         | 829                  | 781           | 1,610         |
| 40-44         | 872                  | 799           | 1,671         |
| 45-49         | 691                  | 706           | 1,397         |
| 50-54         | 688                  | 714           | 1,402         |
| 55-59         | 629                  | 727           | 1,356         |
| 60-64         | 559                  | 695           | 1,254         |
| 65-69         | 521                  | 598           | 1,119         |
| 70-74         | 426                  | 443           | 869           |
| >75           | 301                  | 565           | 866           |
| <b>JUMLAH</b> | <b>12,185</b>        | <b>12,328</b> | <b>24,513</b> |

Sumber : DKB Semester I Tahun 2023 (diolah)

**REKAPITULASI DATA KEPENDUDUKAN  
BERDASARKAN AGAMA DAN JENIS KELAMIN  
KABUPATEN TANAH DATAR**

**KECAMATAN SALIMPAUNG**

| AGAMA         | JENIS KELAMIN |               | TOTAL         |
|---------------|---------------|---------------|---------------|
|               | Laki-Laki     | Perempuan     |               |
| 1             | 2             | 3             | 4             |
| ISLAM         | 12,185        | 12,328        | 24,513        |
| KRISTEN       | 0             | 0             | 0             |
| KATHOLIK      | 0             | 0             | 0             |
| HINDU         | 0             | 0             | 0             |
| BUDHA         | 0             | 0             | 0             |
| KONGHUCHU     | 0             | 0             | 0             |
| KEPERCAYAAN   | 0             | 0             | 0             |
| <b>JUMLAH</b> | <b>12,185</b> | <b>12,328</b> | <b>24,513</b> |

Sumber : DKB Semester I Tahun 2023 (diolah)

**REKAPITULASI DATA KEPENDUDUKAN  
BERDASARKAN STATUS PERKAWINAN DAN JENIS KELAMIN  
KABUPATEN TANAH DATAR**

**KECAMATAN SALIMPAUNG**

| STATUS KAWIN  | JENIS KELAMIN (JIWA) |               | TOTAL (JIWA)  |
|---------------|----------------------|---------------|---------------|
|               | PRIA                 | WANITA        |               |
| 1             | 2                    | 3             | 4             |
| BELUM KAWIN   | 6,215                | 5,055         | 11,270        |
| KAWIN         | 5,510                | 5,646         | 11,156        |
| CERAI HIDUP   | 227                  | 372           | 599           |
| CERAI MATI    | 233                  | 1,255         | 1,488         |
| <b>JUMLAH</b> | <b>12,185</b>        | <b>12,328</b> | <b>24,513</b> |

Sumber : DKB Semester I Tahun 2023 (diolah)

## REKAPITULASI DATA KEPENDUDUKAN BERDASARKAN PENDIDIKAN DAN JENIS KELAMIN KABUPATEN TANAH DATAR

### KECAMATAN SALIMPAUNG

| PENDIDIKAN                       | JENIS KELAMIN |               | TOTAL (JIWA)  |
|----------------------------------|---------------|---------------|---------------|
|                                  | Laki-Laki     | Perempuan     |               |
| 1                                | 2             | 3             | 4             |
| TIDAK/BELUM SEKOLAH              | 2,359         | 2,258         | 4,617         |
| BELUM TAMAT SD/SEDERAJAT         | 2,238         | 1,814         | 4,052         |
| TAMAT SD/SEDERAJAT               | 2,659         | 2,649         | 5,308         |
| SLTP/SEDERAJAT                   | 1,988         | 1,980         | 3,968         |
| SLTA/SEDERAJAT                   | 2,352         | 2,481         | 4,833         |
| DIPLOMA I/II                     | 35            | 108           | 143           |
| AKADEMI/DIPLOMA III/SARJANA MUDA | 117           | 193           | 310           |
| DIPLOMA IV/STRATA I              | 414           | 813           | 1,227         |
| STRATA II                        | 22            | 31            | 53            |
| STRATA III                       | 1             | 1             | 2             |
| <b>JUMLAH</b>                    | <b>12,185</b> | <b>12,328</b> | <b>24,513</b> |

Sumber : DKB Semester I Tahun 2023 (diolah)

**REKAPITULASI DATA KEPENDUDUKAN  
BERDASARKAN JENIS PEKERJAAN DAN JENIS KELAMIN  
KABUPATEN TANAH DATAR**

**KECAMATAN SALIMPAUNG**

| JENIS PEKERJAAN         | JENIS KELAMIN (JIWA) |               | TOTAL (JIWA)  |
|-------------------------|----------------------|---------------|---------------|
|                         | Laki-Laki            | Perempuan     |               |
| 1                       | 2                    | 3             | 4             |
| BELUM/TIDAK BEKERJA     | 2,328                | 2,096         | 4,424         |
| APARATUR/PEJABAT NEGARA | 171                  | 281           | 452           |
| TENAGA PENGAJAR         | 20                   | 108           | 128           |
| WIRASWASTA              | 3,061                | 571           | 3,632         |
| PERTANIAN/PETERNAKAN    | 3,339                | 283           | 3,622         |
| NELAYAN                 | 4                    | -             | 4             |
| AGAMA DAN KEPERCAYAAN   | 5                    | -             | 5             |
| PELAJAR/MAHASISWA       | 3,167                | 2,871         | 6,038         |
| TENAGA KESEHATAN        | 4                    | 34            | 38            |
| PENSIUNAN               | 85                   | 100           | 185           |
| LAINNYA                 | 1                    | 5,984         | 5,985         |
| <b>JUMLAH</b>           | <b>12,185</b>        | <b>12,328</b> | <b>24,513</b> |

Sumber : DKB Semester I Tahun 2023 (diolah)

## REKAPITULASI DATA KEPENDUDUKAN BERDASARKAN GOLONGAN DARAH DAN JENIS KELAMIN KABUPATEN TANAH DATAR

### KECAMATAN SALIMPAUNG

| GOLONGAN DARAH | JENIS KELAMIN (JIWA) |               | TOTAL (JIWA)  |
|----------------|----------------------|---------------|---------------|
|                | PRIA                 | WANITA        |               |
| 1              | 2                    | 3             | 4             |
| A              | 878                  | 795           | 1,673         |
| B              | 691                  | 715           | 1,406         |
| AB             | 269                  | 236           | 505           |
| O              | 1,546                | 1,281         | 2,827         |
| A+             | 49                   | 38            | 87            |
| A-             | 0                    | 3             | 3             |
| B+             | 35                   | 37            | 72            |
| B-             | 2                    | 1             | 3             |
| AB+            | 19                   | 6             | 25            |
| AB-            | 4                    | 0             | 4             |
| O+             | 34                   | 36            | 70            |
| O-             | 8                    | 6             | 14            |
| TIDAK TAHU     | 8,650                | 9,174         | 17,824        |
| <b>JUMLAH</b>  | <b>12,185</b>        | <b>12,328</b> | <b>24,513</b> |

Sumber : DKB Semester I Tahun 2023 (diolah)

**REKAPITULASI DATA KEPENDUDUKAN  
BERDASARKAN USIA PENDIDIKAN DAN JENIS KELAMIN  
KABUPATEN TANAH DATAR**

**KECAMATAN SALIMPAUNG**

| USIA PENDIDIKAN | JENIS KELAMIN (JIWA) |              | TOTAL (JIWA) |
|-----------------|----------------------|--------------|--------------|
|                 | Laki-Laki            | Perempuan    |              |
| 1               | 2                    | 3            | 4            |
| 3-4 TAHUN       | 347                  | 349          | 696          |
| 5 TAHUN         | 164                  | 165          | 329          |
| 6-11 TAHUN      | 1,234                | 1,114        | 2,348        |
| 12-14 TAHUN     | 645                  | 634          | 1,279        |
| 15-17 TAHUN     | 668                  | 593          | 1,261        |
| 18-22 TAHUN     | 1,030                | 1,068        | 2,098        |
| <b>JUMLAH</b>   | <b>4,088</b>         | <b>3,923</b> | <b>8,011</b> |

Sumber : DKB Semester I Tahun 2023 (diolah)

## REKAPITULASI DATA KEPENDUDUKAN PER NAGARI DAN JENIS KELAMIN DILENGKAPI DENGAN JUMLAH JORONG KABUPATEN TANAH DATAR

### KECAMATAN PADANG GANTING

| Kode Wilayah | Nagari         | JENIS KELAMIN |           | TOTAL  | JUMLAH JORONG |
|--------------|----------------|---------------|-----------|--------|---------------|
|              |                | Laki-Laki     | Perempuan |        |               |
| 1            | 2              | 3             | 4         | 5      | 6             |
| 2001         | ATAR           | 2,383         | 2,531     | 4,914  | 3             |
| 2002         | PADANG GANTING | 4,853         | 5,033     | 9,886  | 4             |
|              |                | 7,236         | 7,564     | 14,800 | 7             |

Sumber : DKB Semester I Tahun 2023 (diolah)

## REKAPITULASI DATA KEPENDUDUKAN BERDASARKAN KELOMPOK UMUR DAN JENIS KELAMIN KABUPATEN TANAH DATAR

### KECAMATAN PADANG GANTING

| KELOMPOK UMUR | JENIS KELAMIN (JIWA) |              | TOTAL (JIWA)  |
|---------------|----------------------|--------------|---------------|
|               | PRIA                 | WANITA       |               |
| 1             | 2                    | 3            | 4             |
| 00-04         | 325                  | 343          | 668           |
| 05-09         | 551                  | 471          | 1,022         |
| 10-14         | 624                  | 624          | 1,248         |
| 15-19         | 653                  | 654          | 1,307         |
| 20-24         | 654                  | 632          | 1,286         |
| 25-29         | 544                  | 521          | 1,065         |
| 30-34         | 438                  | 378          | 816           |
| 35-39         | 414                  | 374          | 788           |
| 40-44         | 443                  | 466          | 909           |
| 45-49         | 441                  | 477          | 918           |
| 50-54         | 471                  | 533          | 1,004         |
| 55-59         | 451                  | 516          | 967           |
| 60-64         | 393                  | 495          | 888           |
| 65-69         | 343                  | 412          | 755           |
| 70-74         | 255                  | 300          | 555           |
| >75           | 236                  | 368          | 604           |
| <b>JUMLAH</b> | <b>7,236</b>         | <b>7,564</b> | <b>14,800</b> |

Sumber : DKB Semester I Tahun 2023 (diolah)

**REKAPITULASI DATA KEPENDUDUKAN  
BERDASARKAN AGAMA DAN JENIS KELAMIN  
KABUPATEN TANAH DATAR**

**KECAMATAN PADANG GANTING**

| AGAMA         | JENIS KELAMIN |              | TOTAL         |
|---------------|---------------|--------------|---------------|
|               | Laki-Laki     | Perempuan    |               |
| 1             | 2             | 3            | 4             |
| ISLAM         | 7,234         | 7,560        | 14,794        |
| KRISTEN       | 1             | 2            | 3             |
| KATHOLIK      | 1             | 1            | 2             |
| HINDU         | 0             | 1            | 1             |
| BUDHA         | 0             | 0            | 0             |
| KONGHUCHU     | 0             | 0            | 0             |
| KEPERCAYAAN   | 0             | 0            | 0             |
| <b>JUMLAH</b> | <b>7,236</b>  | <b>7,564</b> | <b>14,800</b> |

Sumber : DKB Semester I Tahun 2023 (diolah)

**REKAPITULASI DATA KEPENDUDUKAN  
BERDASARKAN STATUS PERKAWINAN DAN JENIS KELAMIN  
KABUPATEN TANAH DATAR**

**KECAMATAN PADANG GANTING**

| STATUS KAWIN  | JENIS KELAMIN (JIWA) |              | TOTAL (JIWA)  |
|---------------|----------------------|--------------|---------------|
|               | PRIA                 | WANITA       |               |
| 1             | 2                    | 3            | 4             |
| BELUM KAWIN   | 3,526                | 2,928        | 6,454         |
| KAWIN         | 3,445                | 3,596        | 7,041         |
| CERAI HIDUP   | 143                  | 237          | 380           |
| CERAI MATI    | 122                  | 803          | 925           |
| <b>JUMLAH</b> | <b>7,236</b>         | <b>7,564</b> | <b>14,800</b> |

Sumber : DKB Semester I Tahun 2023 (diolah)

## REKAPITULASI DATA KEPENDUDUKAN BERDASARKAN PENDIDIKAN DAN JENIS KELAMIN KABUPATEN TANAH DATAR

### KECAMATAN PADANG GANTING

| PENDIDIKAN                       | JENIS KELAMIN |              | TOTAL (JIWA)  |
|----------------------------------|---------------|--------------|---------------|
|                                  | Laki-Laki     | Perempuan    |               |
| 1                                | 2             | 3            | 4             |
| TIDAK/BELUM SEKOLAH              | 1,376         | 1,360        | 2,736         |
| BELUM TAMAT SD/SEDERAJAT         | 1,191         | 1,168        | 2,359         |
| TAMAT SD/SEDERAJAT               | 1,866         | 1,966        | 3,832         |
| SLTP/SEDERAJAT                   | 1,149         | 1,105        | 2,254         |
| SLTA/SEDERAJAT                   | 1,304         | 1,362        | 2,666         |
| DIPLOMA I/II                     | 36            | 52           | 88            |
| AKADEMI/DIPLOMA III/SARJANA MUDA | 73            | 102          | 175           |
| DIPLOMA IV/STRATA I              | 232           | 437          | 669           |
| STRATA II                        | 6             | 11           | 17            |
| STRATA III                       | 3             | 1            | 4             |
| <b>JUMLAH</b>                    | <b>7,236</b>  | <b>7,564</b> | <b>14,800</b> |

Sumber : DKB Semester I Tahun 2023 (diolah)

**REKAPITULASI DATA KEPENDUDUKAN  
BERDASARKAN JENIS PEKERJAAN DAN JENIS KELAMIN  
KABUPATEN TANAH DATAR**

**KECAMATAN PADANG GANTING**

| JENIS PEKERJAAN         | JENIS KELAMIN (JIWA) |              | TOTAL (JIWA)  |
|-------------------------|----------------------|--------------|---------------|
|                         | Laki-Laki            | Perempuan    |               |
| 1                       | 2                    | 3            | 4             |
| BELUM/TIDAK BEKERJA     | 1,392                | 1,296        | 2,688         |
| APARATUR/PEJABAT NEGARA | 127                  | 132          | 259           |
| TENAGA PENGAJAR         | 20                   | 55           | 75            |
| WIRASWASTA              | 1,564                | 291          | 1,855         |
| PERTANIAN/PETERNAKAN    | 2,347                | 289          | 2,636         |
| NELAYAN                 | 1                    | 2            | 3             |
| AGAMA DAN KEPERCAYAAN   | 5                    | -            | 5             |
| PELAJAR/MAHASISWA       | 1,696                | 1,627        | 3,323         |
| TENAGA KESEHATAN        | 3                    | 15           | 18            |
| PENSIUNAN               | 77                   | 50           | 127           |
| LAINNYA                 | 4                    | 3,807        | 3,811         |
| <b>JUMLAH</b>           | <b>7,236</b>         | <b>7,564</b> | <b>14,800</b> |

Sumber : DKB Semester I Tahun 2023 (diolah)

## REKAPITULASI DATA KEPENDUDUKAN BERDASARKAN GOLONGAN DARAH DAN JENIS KELAMIN KABUPATEN TANAH DATAR

### KECAMATAN PADANG GANTING

| GOLONGAN DARAH | JENIS KELAMIN (JIWA) |              | TOTAL (JIWA)  |
|----------------|----------------------|--------------|---------------|
|                | PRIA                 | WANITA       |               |
| 1              | 2                    | 3            | 4             |
| A              | 625                  | 596          | 1,221         |
| B              | 411                  | 363          | 774           |
| AB             | 231                  | 162          | 393           |
| O              | 704                  | 660          | 1,364         |
| A+             | 110                  | 106          | 216           |
| A-             | 2                    | 6            | 8             |
| B+             | 71                   | 68           | 139           |
| B-             | 2                    | 1            | 3             |
| AB+            | 17                   | 19           | 36            |
| AB-            | 0                    | 2            | 2             |
| O+             | 100                  | 67           | 167           |
| O-             | 10                   | 9            | 19            |
| TIDAK TAHU     | 4,953                | 5,505        | 10,458        |
| <b>JUMLAH</b>  | <b>7,236</b>         | <b>7,564</b> | <b>14,800</b> |

Sumber : DKB Semester I Tahun 2023 (diolah)

**REKAPITULASI DATA KEPENDUDUKAN  
BERDASARKAN USIA PENDIDIKAN DAN JENIS KELAMIN  
KABUPATEN TANAH DATAR**

**KECAMATAN PADANG GANTING**

| USIA PENDIDIKAN | JENIS KELAMIN (JIWA) |              | TOTAL (JIWA) |
|-----------------|----------------------|--------------|--------------|
|                 | Laki-Laki            | Perempuan    |              |
| 1               | 2                    | 3            | 4            |
| 3-4 TAHUN       | 155                  | 178          | 333          |
| 5 TAHUN         | 87                   | 85           | 172          |
| 6-11 TAHUN      | 691                  | 647          | 1,338        |
| 12-14 TAHUN     | 387                  | 392          | 779          |
| 15-17 TAHUN     | 402                  | 394          | 796          |
| 18-22 TAHUN     | 624                  | 658          | 1,282        |
| <b>JUMLAH</b>   | <b>2,346</b>         | <b>2,354</b> | <b>4,700</b> |

Sumber : DKB Semester I Tahun 2023 (diolah)

## REKAPITULASI DATA KEPENDUDUKAN PER NAGARI DAN JENIS KELAMIN DILENGKAPI DENGAN JUMLAH JORONG KABUPATEN TANAH DATAR

### KECAMATAN TANJUNG BARU

| Kode Wilayah | Nagari       | JENIS KELAMIN |              | TOTAL         | JUMLAH JORONG |
|--------------|--------------|---------------|--------------|---------------|---------------|
|              |              | Laki-Laki     | Perempuan    |               |               |
| 1            | 2            | 3             | 4            | 5             | 6             |
| 2001         | TANJUNG ALAM | 4,786         | 4,617        | 9,403         | 12            |
| 2002         | BARULAK      | 2,651         | 2,696        | 5,347         | 5             |
|              |              | <b>7,437</b>  | <b>7,313</b> | <b>14,750</b> | <b>17</b>     |

Sumber : DKB Semester I Tahun 2023 (diolah)

## REKAPITULASI DATA KEPENDUDUKAN BERDASARKAN KELOMPOK UMUR DAN JENIS KELAMIN KABUPATEN TANAH DATAR

### KECAMATAN TANJUNG BARU

| KELOMPOK UMUR | JENIS KELAMIN (JIWA) |              | TOTAL (JIWA)  |
|---------------|----------------------|--------------|---------------|
|               | PRIA                 | WANITA       |               |
| 1             | 2                    | 3            | 4             |
| 00-04         | 467                  | 381          | 848           |
| 05-09         | 592                  | 551          | 1,143         |
| 10-14         | 686                  | 602          | 1,288         |
| 15-19         | 629                  | 669          | 1,298         |
| 20-24         | 675                  | 627          | 1,302         |
| 25-29         | 642                  | 592          | 1,234         |
| 30-34         | 447                  | 381          | 828           |
| 35-39         | 511                  | 481          | 992           |
| 40-44         | 539                  | 475          | 1,014         |
| 45-49         | 428                  | 436          | 864           |
| 50-54         | 387                  | 415          | 802           |
| 55-59         | 385                  | 432          | 817           |
| 60-64         | 324                  | 409          | 733           |
| 65-69         | 357                  | 342          | 699           |
| 70-74         | 201                  | 222          | 423           |
| >75           | 167                  | 298          | 465           |
| <b>JUMLAH</b> | <b>7,437</b>         | <b>7,313</b> | <b>14,750</b> |

Sumber : DKB Semester I Tahun 2023 (diolah)

**REKAPITULASI DATA KEPENDUDUKAN  
BERDASARKAN AGAMA DAN JENIS KELAMIN  
KABUPATEN TANAH DATAR**

**KECAMATAN TANJUNG BARU**

| AGAMA         | JENIS KELAMIN |              | TOTAL         |
|---------------|---------------|--------------|---------------|
|               | Laki-Laki     | Perempuan    |               |
| 1             | 2             | 3            | 4             |
| ISLAM         | 7,437         | 7,313        | 14,750        |
| KRISTEN       | 0             | 0            | 0             |
| KATHOLIK      | 0             | 0            | 0             |
| HINDU         | 0             | 0            | 0             |
| BUDHA         | 0             | 0            | 0             |
| KONGHUCHU     | 0             | 0            | 0             |
| KEPERCAYAAN   | 0             | 0            | 0             |
| <b>JUMLAH</b> | <b>7,437</b>  | <b>7,313</b> | <b>14,750</b> |

Sumber : DKB Semester I Tahun 2023 (diolah)

**REKAPITULASI DATA KEPENDUDUKAN  
BERDASARKAN STATUS PERKAWINAN DAN JENIS KELAMIN  
KABUPATEN TANAH DATAR**

**KECAMATAN TANJUNG BARU**

| STATUS KAWIN  | JENIS KELAMIN (JIWA) |              | TOTAL (JIWA)  |
|---------------|----------------------|--------------|---------------|
|               | PRIA                 | WANITA       |               |
| 1             | 2                    | 3            | 4             |
| BELUM KAWIN   | 3,873                | 3,061        | 6,934         |
| KAWIN         | 3,332                | 3,454        | 6,786         |
| CERAI HIDUP   | 97                   | 169          | 266           |
| CERAI MATI    | 135                  | 629          | 764           |
| <b>JUMLAH</b> | <b>7,437</b>         | <b>7,313</b> | <b>14,750</b> |

Sumber : DKB Semester I Tahun 2023 (diolah)

## REKAPITULASI DATA KEPENDUDUKAN BERDASARKAN PENDIDIKAN DAN JENIS KELAMIN KABUPATEN TANAH DATAR

### KECAMATAN TANJUNG BARU

| PENDIDIKAN                       | JENIS KELAMIN |              | TOTAL (JIWA)  |
|----------------------------------|---------------|--------------|---------------|
|                                  | Laki-Laki     | Perempuan    |               |
| 1                                | 2             | 3            | 4             |
| TIDAK/BELUM SEKOLAH              | 1,393         | 1,216        | 2,609         |
| BELUM TAMAT SD/SEDERAJAT         | 1,186         | 1,109        | 2,295         |
| TAMAT SD/SEDERAJAT               | 1,968         | 2,012        | 3,980         |
| SLTP/SEDERAJAT                   | 1,195         | 1,124        | 2,319         |
| SLTA/SEDERAJAT                   | 1,426         | 1,363        | 2,789         |
| DIPLOMA I/II                     | 20            | 38           | 58            |
| AKADEMI/DIPLOMA III/SARJANA MUDA | 53            | 86           | 139           |
| DIPLOMA IV/STRATA I              | 185           | 346          | 531           |
| STRATA II                        | 11            | 19           | 30            |
| STRATA III                       | 0             | 0            | 0             |
| <b>JUMLAH</b>                    | <b>7,437</b>  | <b>7,313</b> | <b>14,750</b> |

Sumber : DKB Semester I Tahun 2023 (diolah)

## REKAPITULASI DATA KEPENDUDUKAN BERDASARKAN PENDIDIKAN DAN JENIS KELAMIN KABUPATEN TANAH DATAR

### KECAMATAN TANJUNG BARU

| PENDIDIKAN                       | JENIS KELAMIN |              | TOTAL (JIWA)  |
|----------------------------------|---------------|--------------|---------------|
|                                  | Laki-Laki     | Perempuan    |               |
| 1                                | 2             | 3            | 4             |
| TIDAK/BELUM SEKOLAH              | 1,393         | 1,216        | 2,609         |
| BELUM TAMAT SD/SEDERAJAT         | 1,186         | 1,109        | 2,295         |
| TAMAT SD/SEDERAJAT               | 1,968         | 2,012        | 3,980         |
| SLTP/SEDERAJAT                   | 1,195         | 1,124        | 2,319         |
| SLTA/SEDERAJAT                   | 1,426         | 1,363        | 2,789         |
| DIPLOMA I/II                     | 20            | 38           | 58            |
| AKADEMI/DIPLOMA III/SARJANA MUDA | 53            | 86           | 139           |
| DIPLOMA IV/STRATA I              | 185           | 346          | 531           |
| STRATA II                        | 11            | 19           | 30            |
| STRATA III                       | 0             | 0            | 0             |
| <b>JUMLAH</b>                    | <b>7,437</b>  | <b>7,313</b> | <b>14,750</b> |

Sumber : DKB Semester I Tahun 2023 (diolah)

**REKAPITULASI DATA KEPENDUDUKAN  
BERDASARKAN JENIS PEKERJAAN DAN JENIS KELAMIN  
KABUPATEN TANAH DATAR**

**KECAMATAN TANJUNG BARU**

| JENIS PEKERJAAN         | JENIS KELAMIN (JIWA) |              | TOTAL (JIWA)  |
|-------------------------|----------------------|--------------|---------------|
|                         | Laki-Laki            | Perempuan    |               |
| 1                       | 2                    | 3            | 4             |
| BELUM/TIDAK BEKERJA     | 1,477                | 1,201        | 2,678         |
| APARATUR/PEJABAT NEGARA | 71                   | 100          | 171           |
| TENAGA PENGAJAR         | 17                   | 37           | 54            |
| WIRASWASTA              | 1,592                | 259          | 1,851         |
| PERTANIAN/PETERNAKAN    | 2,347                | 88           | 2,435         |
| NELAYAN                 | -                    | 2            | 2             |
| AGAMA DAN KEPERCAYAAN   | 3                    | -            | 3             |
| PELAJAR/MAHASISWA       | 1,884                | 1,777        | 3,661         |
| TENAGA KESEHATAN        | 3                    | 13           | 16            |
| PENSIUNAN               | 43                   | 27           | 70            |
| LAINNYA                 | -                    | 3,809        | 3,809         |
| <b>JUMLAH</b>           | <b>7,437</b>         | <b>7,313</b> | <b>14,750</b> |

Sumber : DKB Semester I Tahun 2023 (diolah)

## REKAPITULASI DATA KEPENDUDUKAN BERDASARKAN GOLONGAN DARAH DAN JENIS KELAMIN KABUPATEN TANAH DATAR

### KECAMATAN TANJUNG BARU

| GOLONGAN DARAH | JENIS KELAMIN (JIWA) |              | TOTAL (JIWA)  |
|----------------|----------------------|--------------|---------------|
|                | PRIA                 | WANITA       |               |
| 1              | 2                    | 3            | 4             |
| A              | 601                  | 588          | 1,189         |
| B              | 644                  | 593          | 1,237         |
| AB             | 282                  | 243          | 525           |
| O              | 901                  | 683          | 1,584         |
| A+             | 27                   | 31           | 58            |
| A-             | 2                    | 1            | 3             |
| B+             | 28                   | 29           | 57            |
| B-             | 4                    | 0            | 4             |
| AB+            | 12                   | 8            | 20            |
| AB-            | 2                    | 2            | 4             |
| O+             | 41                   | 23           | 64            |
| O-             | 6                    | 5            | 11            |
| TIDAK TAHU     | 4,887                | 5,107        | 9,994         |
| <b>JUMLAH</b>  | <b>7,437</b>         | <b>7,313</b> | <b>14,750</b> |

Sumber : DKB Semester I Tahun 2023 (diolah)

**REKAPITULASI DATA KEPENDUDUKAN  
BERDASARKAN USIA PENDIDIKAN DAN JENIS KELAMIN  
KABUPATEN TANAH DATAR**

**KECAMATAN TANJUNG BARU**

| USIA PENDIDIKAN | JENIS KELAMIN (JIWA) |              | TOTAL (JIWA) |
|-----------------|----------------------|--------------|--------------|
|                 | Laki-Laki            | Perempuan    |              |
| 1               | 2                    | 3            | 4            |
| 3-4 TAHUN       | 245                  | 193          | 438          |
| 5 TAHUN         | 101                  | 104          | 205          |
| 6-11 TAHUN      | 763                  | 680          | 1,443        |
| 12-14 TAHUN     | 414                  | 369          | 783          |
| 15-17 TAHUN     | 373                  | 408          | 781          |
| 18-22 TAHUN     | 667                  | 625          | 1,292        |
| <b>JUMLAH</b>   | <b>2,563</b>         | <b>2,379</b> | <b>4,942</b> |

Sumber : DKB Semester I Tahun 2023 (diolah)

## REKAPITULASI DATA KEPENDUDUKAN PER NAGARI DAN JENIS KELAMIN DILENGKAPI DENGAN JUMLAH JORONG KABUPATEN TANAH DATAR

### KECAMATAN LINTAU BUO UTARA

| Kode Wilayah | Nagari         | JENIS KELAMIN |               | TOTAL         | JUMLAH JORONG |
|--------------|----------------|---------------|---------------|---------------|---------------|
|              |                | Laki-Laki     | Perempuan     |               |               |
| 1            | 2              | 3             | 4             | 5             | 6             |
| 2001         | BATU BULEK     | 4,317         | 4,324         | 8,641         | 9             |
| 2002         | BALAI TANGAH   | 1,247         | 1,260         | 2,507         | 7             |
| 2003         | TANJUANG BONAI | 6,221         | 6,218         | 12,439        | 26            |
| 2004         | LUBUAK JANTAN  | 5,300         | 5,187         | 10,487        | 11            |
| 2005         | TAPI SELO      | 2,254         | 2,267         | 4,521         | 10            |
|              |                | <b>19,339</b> | <b>19,256</b> | <b>38,595</b> | <b>53</b>     |

Sumber : DKB Semester I Tahun 2023 (diolah)

## REKAPITULASI DATA KEPENDUDUKAN BERDASARKAN KELOMPOK UMUR DAN JENIS KELAMIN KABUPATEN TANAH DATAR

### KECAMATAN LINTAU BUO UTARA

| KELOMPOK UMUR | JENIS KELAMIN (JIWA) |               | TOTAL (JIWA)  |
|---------------|----------------------|---------------|---------------|
|               | PRIA                 | WANITA        |               |
| 1             | 2                    | 3             | 4             |
| 00-04         | 1,022                | 883           | 1,905         |
| 05-09         | 1,505                | 1,397         | 2,902         |
| 10-14         | 1,767                | 1,637         | 3,404         |
| 15-19         | 1,798                | 1,706         | 3,504         |
| 20-24         | 1,792                | 1,651         | 3,443         |
| 25-29         | 1,554                | 1,368         | 2,922         |
| 30-34         | 1,137                | 970           | 2,107         |
| 35-39         | 1,217                | 1,173         | 2,390         |
| 40-44         | 1,356                | 1,283         | 2,639         |
| 45-49         | 1,292                | 1,343         | 2,635         |
| 50-54         | 1,128                | 1,220         | 2,348         |
| 55-59         | 956                  | 1,085         | 2,041         |
| 60-64         | 914                  | 1,084         | 1,998         |
| 65-69         | 811                  | 994           | 1,805         |
| 70-74         | 551                  | 610           | 1,161         |
| >75           | 539                  | 852           | 1,391         |
| <b>JUMLAH</b> | <b>19,339</b>        | <b>19,256</b> | <b>38,595</b> |

Sumber : DKB Semester I Tahun 2023 (diolah)

**REKAPITULASI DATA KEPENDUDUKAN  
BERDASARKAN AGAMA DAN JENIS KELAMIN  
KABUPATEN TANAH DATAR**

**KECAMATAN LINTAU BUO UTARA**

| AGAMA         | JENIS KELAMIN |               | TOTAL         |
|---------------|---------------|---------------|---------------|
|               | Laki-Laki     | Perempuan     |               |
| 1             | 2             | 3             | 4             |
| ISLAM         | 19,320        | 19,238        | 38,558        |
| KRISTEN       | 19            | 18            | 37            |
| KATHOLIK      | 0             | 0             | 0             |
| HINDU         | 0             | 0             | 0             |
| BUDHA         | 0             | 0             | 0             |
| KONGHUCHU     | 0             | 0             | 0             |
| KEPERCAYAAN   | 0             | 0             | 0             |
| <b>JUMLAH</b> | <b>19,339</b> | <b>19,256</b> | <b>38,595</b> |

Sumber : DKB Semester I Tahun 2023 (diolah)

**REKAPITULASI DATA KEPENDUDUKAN  
BERDASARKAN STATUS PERKAWINAN DAN JENIS KELAMIN  
KABUPATEN TANAH DATAR**

**KECAMATAN LINTAU BUO UTARA**

| STATUS KAWIN  | JENIS KELAMIN (JIWA) |               | TOTAL (JIWA)  |
|---------------|----------------------|---------------|---------------|
|               | PRIA                 | WANITA        |               |
| 1             | 2                    | 3             | 4             |
| BELUM KAWIN   | 10,005               | 7,889         | 17,894        |
| KAWIN         | 8,731                | 9,077         | 17,808        |
| CERAI HIDUP   | 258                  | 401           | 659           |
| CERAI MATI    | 345                  | 1,889         | 2,234         |
| <b>JUMLAH</b> | <b>19,339</b>        | <b>19,256</b> | <b>38,595</b> |

Sumber : DKB Semester I Tahun 2023 (diolah)

**REKAPITULASI DATA KEPENDUDUKAN  
BERDASARKAN PENDIDIKAN DAN JENIS KELAMIN  
KABUPATEN TANAH DATAR**

**KECAMATAN LINTAU BUO UTARA**

| PENDIDIKAN                       | JENIS KELAMIN |               | TOTAL (JIWA)  |
|----------------------------------|---------------|---------------|---------------|
|                                  | Laki-Laki     | Perempuan     |               |
| 1                                | 2             | 3             | 4             |
| TIDAK/BELUM SEKOLAH              | 3,508         | 3,185         | 6,693         |
| BELUM TAMAT SD/SEDERAJAT         | 3,478         | 2,980         | 6,458         |
| TAMAT SD/SEDERAJAT               | 4,771         | 4,457         | 9,228         |
| SLTP/SEDERAJAT                   | 3,070         | 2,965         | 6,035         |
| SLTA/SEDERAJAT                   | 3,782         | 4,236         | 8,018         |
| DIPLOMA I/II                     | 59            | 168           | 227           |
| AKADEMI/DIPLOMA III/SARJANA MUDA | 135           | 260           | 395           |
| DIPLOMA IV/STRATA I              | 507           | 970           | 1,477         |
| STRATA II                        | 27            | 33            | 60            |
| STRATA III                       | 2             | 2             | 4             |
| <b>JUMLAH</b>                    | <b>19,339</b> | <b>19,256</b> | <b>38,595</b> |

Sumber : DKB Semester I Tahun 2023 (diolah)

**REKAPITULASI DATA KEPENDUDUKAN  
BERDASARKAN JENIS PEKERJAAN DAN JENIS KELAMIN  
KABUPATEN TANAH DATAR**

**KECAMATAN LINTAU BUO UTARA**

| JENIS PEKERJAAN         | JENIS KELAMIN (JIWA) |               | TOTAL (JIWA)  |
|-------------------------|----------------------|---------------|---------------|
|                         | Laki-Laki            | Perempuan     |               |
| 1                       | 2                    | 3             | 4             |
| BELUM/TIDAK BEKERJA     | 3,987                | 3,290         | 7,277         |
| APARATUR/PEJABAT NEGARA | 202                  | 289           | 491           |
| TENAGA PENGAJAR         | 39                   | 159           | 198           |
| WIRASWASTA              | 3,817                | 682           | 4,499         |
| PERTANIAN/PETERNAKAN    | 6,414                | 219           | 6,633         |
| NELAYAN                 | 3                    | -             | 3             |
| AGAMA DAN KEPERCAYAAN   | 7                    | -             | 7             |
| PELAJAR/MAHASISWA       | 4,748                | 4,386         | 9,134         |
| TENAGA KESEHATAN        | 2                    | 32            | 34            |
| PENSIUNAN               | 118                  | 126           | 244           |
| LAINNYA                 | 2                    | 10,073        | 10,075        |
| <b>JUMLAH</b>           | <b>19,339</b>        | <b>19,256</b> | <b>38,595</b> |

Sumber : DKB Semester I Tahun 2023 (diolah)

## REKAPITULASI DATA KEPENDUDUKAN BERDASARKAN GOLONGAN DARAH DAN JENIS KELAMIN KABUPATEN TANAH DATAR

### KECAMATAN LINTAU BUO UTARA

| GOLONGAN DARAH | JENIS KELAMIN (JIWA) |               | TOTAL (JIWA)  |
|----------------|----------------------|---------------|---------------|
|                | PRIA                 | WANITA        |               |
| 1              | 2                    | 3             | 4             |
| A              | 1,849                | 1,716         | 3,565         |
| B              | 1,345                | 1,200         | 2,545         |
| AB             | 615                  | 559           | 1,174         |
| O              | 2,198                | 1,826         | 4,024         |
| A+             | 152                  | 119           | 271           |
| A-             | 2                    | 5             | 7             |
| B+             | 101                  | 79            | 180           |
| B-             | 3                    | 3             | 6             |
| AB+            | 48                   | 37            | 85            |
| AB-            | 1                    | 2             | 3             |
| O+             | 154                  | 110           | 264           |
| O-             | 17                   | 8             | 25            |
| TIDAK TAHU     | 12,854               | 13,592        | 26,446        |
| <b>JUMLAH</b>  | <b>19,339</b>        | <b>19,256</b> | <b>38,595</b> |

Sumber : DKB Semester I Tahun 2023 (diolah)

**REKAPITULASI DATA KEPENDUDUKAN  
BERDASARKAN USIA PENDIDIKAN DAN JENIS KELAMIN  
KABUPATEN TANAH DATAR**

**KECAMATAN LINTAU BUO UTARA**

| USIA PENDIDIKAN | JENIS KELAMIN (JIWA) |              | TOTAL (JIWA)  |
|-----------------|----------------------|--------------|---------------|
|                 | Laki-Laki            | Perempuan    |               |
| 1               | 2                    | 3            | 4             |
| 3-4 TAHUN       | 535                  | 443          | 978           |
| 5 TAHUN         | 299                  | 238          | 537           |
| 6-11 TAHUN      | 1,922                | 1,830        | 3,752         |
| 12-14 TAHUN     | 1,051                | 966          | 2,017         |
| 15-17 TAHUN     | 1,102                | 1,040        | 2,142         |
| 18-22 TAHUN     | 1,731                | 1,649        | 3,380         |
| <b>JUMLAH</b>   | <b>6,640</b>         | <b>6,166</b> | <b>12,806</b> |

Sumber : DKB Semester I Tahun 2023 (diolah)

## REKAPITULASI DATA KEPENDUDUKAN PER NAGARI DAN JENIS KELAMIN DILENGKAPI DENGAN JUMLAH JORONG KABUPATEN TANAH DATAR

### KECAMATAN BATIPUH SELATAN

| Kode Wilayah | Nagari              | JENIS KELAMIN |              | TOTAL         | JUMLAH JORONG |
|--------------|---------------------|---------------|--------------|---------------|---------------|
|              |                     | Laki-Laki     | Perempuan    |               |               |
| 1            | 2                   | 3             | 4            | 5             | 6             |
| 2001         | BATU TABA           | 1,186         | 1,218        | 2,404         | 5             |
| 2002         | SUMPUR              | 1,111         | 1,124        | 2,235         | 5             |
| 2003         | PADANG LAWEH MALALO | 1,070         | 1,090        | 2,160         | 4             |
| 2004         | GUGUAK MALALO       | 2,351         | 2,377        | 4,728         | 3             |
|              |                     | <b>5,718</b>  | <b>5,809</b> | <b>11,527</b> | <b>17</b>     |

Sumber : DKB Semester I Tahun 2023 (diolah)

**REKAPITULASI DATA KEPENDUDUKAN  
BERDASARKAN KELOMPOK UMUR DAN JENIS KELAMIN  
KABUPATEN TANAH DATAR**

**KECAMATAN BATIPUH SELATAN**

| KELOMPOK UMUR | JENIS KELAMIN (JIWA) |              | TOTAL (JIWA)  |
|---------------|----------------------|--------------|---------------|
|               | PRIA                 | WANITA       |               |
| 1             | 2                    | 3            | 4             |
| 00-04         | 310                  | 289          | 599           |
| 05-09         | 376                  | 401          | 777           |
| 10-14         | 451                  | 416          | 867           |
| 15-19         | 543                  | 489          | 1,032         |
| 20-24         | 554                  | 533          | 1,087         |
| 25-29         | 502                  | 442          | 944           |
| 30-34         | 357                  | 317          | 674           |
| 35-39         | 352                  | 283          | 635           |
| 40-44         | 368                  | 353          | 721           |
| 45-49         | 355                  | 382          | 737           |
| 50-54         | 365                  | 381          | 746           |
| 55-59         | 321                  | 403          | 724           |
| 60-64         | 286                  | 337          | 623           |
| 65-69         | 224                  | 330          | 554           |
| 70-74         | 167                  | 178          | 345           |
| >75           | 187                  | 275          | 462           |
| <b>JUMLAH</b> | <b>5,718</b>         | <b>5,809</b> | <b>11,527</b> |

Sumber : DKB Semester I Tahun 2023 (diolah)

**REKAPITULASI DATA KEPENDUDUKAN  
BERDASARKAN AGAMA DAN JENIS KELAMIN  
KABUPATEN TANAH DATAR**

**KECAMATAN BATIPUH SELATAN**

| AGAMA         | JENIS KELAMIN |              | TOTAL         |
|---------------|---------------|--------------|---------------|
|               | Laki-Laki     | Perempuan    |               |
| 1             | 2             | 3            | 4             |
| ISLAM         | 5,717         | 5,809        | 11,526        |
| KRISTEN       | 1             | 0            | 1             |
| KATHOLIK      | 0             | 0            | 0             |
| HINDU         | 0             | 0            | 0             |
| BUDHA         | 0             | 0            | 0             |
| KONGHUCHU     | 0             | 0            | 0             |
| KEPERCAYAAN   | 0             | 0            | 0             |
| <b>JUMLAH</b> | <b>5,718</b>  | <b>5,809</b> | <b>11,527</b> |

Sumber : DKB Semester I Tahun 2023 (diolah)

## REKAPITULASI DATA KEPENDUDUKAN BERDASARKAN STATUS PERKAWINAN DAN JENIS KELAMIN KABUPATEN TANAH DATAR

### KECAMATAN BATIPUH SELATAN

| STATUS KAWIN  | JENIS KELAMIN (JIWA) |              | TOTAL (JIWA)  |
|---------------|----------------------|--------------|---------------|
|               | PRIA                 | WANITA       |               |
| 1             | 2                    | 3            | 4             |
| BELUM KAWIN   | 3,141                | 2,460        | 5,601         |
| KAWIN         | 2,376                | 2,469        | 4,845         |
| CERAI HIDUP   | 66                   | 110          | 176           |
| CERAI MATI    | 135                  | 770          | 905           |
| <b>JUMLAH</b> | <b>5,718</b>         | <b>5,809</b> | <b>11,527</b> |

Sumber : DKB Semester I Tahun 2023 (diolah)

## REKAPITULASI DATA KEPENDUDUKAN BERDASARKAN PENDIDIKAN DAN JENIS KELAMIN KABUPATEN TANAH DATAR

### KECAMATAN BATIPUH SELATAN

| PENDIDIKAN                       | JENIS KELAMIN |              | TOTAL (JIWA)  |
|----------------------------------|---------------|--------------|---------------|
|                                  | Laki-Laki     | Perempuan    |               |
| 1                                | 2             | 3            | 4             |
| TIDAK/BELUM SEKOLAH              | 913           | 893          | 1,806         |
| BELUM TAMAT SD/SEDERAJAT         | 952           | 782          | 1,734         |
| TAMAT SD/SEDERAJAT               | 1,333         | 1,319        | 2,652         |
| SLTP/SEDERAJAT                   | 998           | 977          | 1,975         |
| SLTA/SEDERAJAT                   | 1,289         | 1,362        | 2,651         |
| DIPLOMA I/II                     | 10            | 29           | 39            |
| AKADEMI/DIPLOMA III/SARJANA MUDA | 39            | 74           | 113           |
| DIPLOMA IV/STRATA I              | 171           | 363          | 534           |
| STRATA II                        | 13            | 10           | 23            |
| STRATA III                       | 0             | 0            | 0             |
| <b>JUMLAH</b>                    | <b>5,718</b>  | <b>5,809</b> | <b>11,527</b> |

Sumber : DKB Semester I Tahun 2023 (diolah)

**REKAPITULASI DATA KEPENDUDUKAN  
BERDASARKAN JENIS PEKERJAAN DAN JENIS KELAMIN  
KABUPATEN TANAH DATAR**

**KECAMATAN BATIPUH SELATAN**

| JENIS PEKERJAAN         | JENIS KELAMIN (JIWA) |              | TOTAL (JIWA)  |
|-------------------------|----------------------|--------------|---------------|
|                         | Laki-Laki            | Perempuan    |               |
| 1                       | 2                    | 3            | 4             |
| BELUM/TIDAK BEKERJA     | 1,052                | 936          | 1,988         |
| APARATUR/PEJABAT NEGARA | 64                   | 95           | 159           |
| TENAGA PENGAJAR         | 23                   | 56           | 79            |
| WIRASWASTA              | 1,439                | 246          | 1,685         |
| PERTANIAN/PETERNAKAN    | 1,293                | 192          | 1,485         |
| NELAYAN                 | 200                  | 4            | 204           |
| AGAMA DAN KEPERCAYAAN   | 5                    | -            | 5             |
| PELAJAR/MAHASISWA       | 1,615                | 1,481        | 3,096         |
| TENAGA KESEHATAN        | 1                    | 10           | 11            |
| PENSIUNAN               | 26                   | 11           | 37            |
| LAINNYA                 | -                    | 2,778        | 2,778         |
| <b>JUMLAH</b>           | <b>5,718</b>         | <b>5,809</b> | <b>11,527</b> |

Sumber : DKB Semester I Tahun 2023 (diolah)

## REKAPITULASI DATA KEPENDUDUKAN BERDASARKAN GOLONGAN DARAH DAN JENIS KELAMIN KABUPATEN TANAH DATAR

### KECAMATAN BATIPUH SELATAN

| GOLONGAN DARAH | JENIS KELAMIN (JIWA) |              | TOTAL (JIWA)  |
|----------------|----------------------|--------------|---------------|
|                | PRIA                 | WANITA       |               |
| 1              | 2                    | 3            | 4             |
| A              | 561                  | 514          | 1,075         |
| B              | 450                  | 449          | 899           |
| AB             | 235                  | 172          | 407           |
| O              | 875                  | 710          | 1,585         |
| A+             | 68                   | 57           | 125           |
| A-             | 4                    | 4            | 8             |
| B+             | 45                   | 44           | 89            |
| B-             | 7                    | 4            | 11            |
| AB+            | 16                   | 17           | 33            |
| AB-            | 2                    | 1            | 3             |
| O+             | 68                   | 62           | 130           |
| O-             | 8                    | 5            | 13            |
| TIDAK TAHU     | 3,379                | 3,770        | 7,149         |
| <b>JUMLAH</b>  | <b>5,718</b>         | <b>5,809</b> | <b>11,527</b> |

Sumber : DKB Semester I Tahun 2023 (diolah)

**REKAPITULASI DATA KEPENDUDUKAN  
BERDASARKAN USIA PENDIDIKAN DAN JENIS KELAMIN  
KABUPATEN TANAH DATAR**

**KECAMATAN BATIPUH SELATAN**

| USIA PENDIDIKAN | JENIS KELAMIN (JIWA) |              | TOTAL (JIWA) |
|-----------------|----------------------|--------------|--------------|
|                 | Laki-Laki            | Perempuan    |              |
| 1               | 2                    | 3            | 4            |
| 3-4 TAHUN       | 164                  | 149          | 313          |
| 5 TAHUN         | 67                   | 76           | 143          |
| 6-11 TAHUN      | 490                  | 491          | 981          |
| 12-14 TAHUN     | 270                  | 250          | 520          |
| 15-17 TAHUN     | 312                  | 282          | 594          |
| 18-22 TAHUN     | 545                  | 524          | 1,069        |
| <b>JUMLAH</b>   | <b>1,848</b>         | <b>1,772</b> | <b>3,620</b> |

Sumber : DKB Semester I Tahun 2023 (diolah)



# **BAB IV**

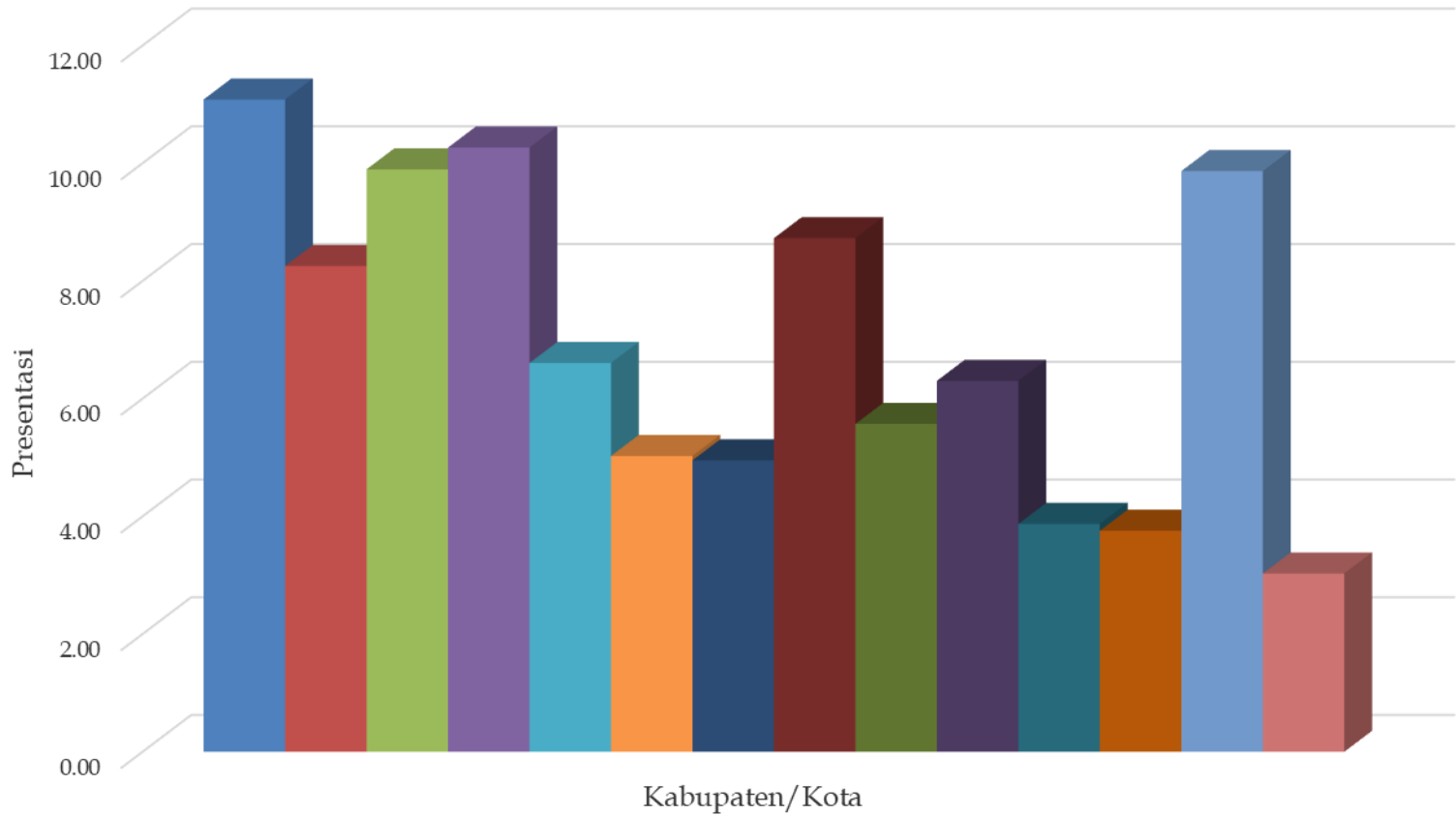
## **DATA KEPEMILIKAN DOKUMEN KEPENDUDUKAN KABUPATEN TANAH DATAR PER 30 JUNI 2023**

## DATA KEPEMILIKAN KTP-eI PER KECAMATAN KABUPATEN TANAH DATAR PER 30 JUNI 2023

| KODE   | KECAMATAN          | JUMLAH (JIWA)  |                |               |                |              |
|--------|--------------------|----------------|----------------|---------------|----------------|--------------|
|        |                    | Penduduk       | Wajib KTP      | %             | Pencetakan     | %            |
| 1      | 2                  | 3              | 4              | 5             | 6              | 7            |
| 130401 | X KOTO             | 44,517         | 32,644         | 11.47         | 31,542         | 10.97        |
| 130402 | BATIPUH            | 31,607         | 24,188         | 8.50          | 23,489         | 8.19         |
| 130403 | RAMBATAN           | 38,428         | 29,088         | 10.22         | 28,166         | 9.85         |
| 130404 | LIMA KAUM          | 40,133         | 29,925         | 10.52         | 29,218         | 10.16        |
| 130405 | TANJUNG EMAS       | 25,428         | 19,292         | 6.78          | 18,802         | 6.56         |
| 130406 | LINTAU BUO         | 20,053         | 14,828         | 5.21          | 14,308         | 4.97         |
| 130407 | SUNGAYANG          | 19,157         | 14,484         | 5.09          | 14,095         | 4.88         |
| 130408 | SUNGAI TARAB       | 33,782         | 25,455         | 8.94          | 24,837         | 8.62         |
| 130409 | PARIANGAN          | 21,019         | 16,199         | 5.69          | 15,854         | 5.55         |
| 130410 | SALIMPAUANG        | 24,513         | 18,333         | 6.44          | 17,938         | 6.19         |
| 130411 | PADANG GANTING     | 14,800         | 11,344         | 3.99          | 11,021         | 3.82         |
| 130412 | TANJUANG BARU      | 14,750         | 10,945         | 3.85          | 10,688         | 3.73         |
| 130413 | LINTAU BUO UTARA   | 38,595         | 28,962         | 10.18         | 28,081         | 9.83         |
| 130414 | BATIPUAH SELATAN   | 11,527         | 8,900          | 3.13          | 8,623          | 2.98         |
|        | <b>TANAH DATAR</b> | <b>378,309</b> | <b>284,587</b> | <b>100.00</b> | <b>276,662</b> | <b>96.30</b> |

Sumber : DKB Semester I Tahun 2023 (diolah)

## GRAFIK DATA PENCETAKAN KTP-el



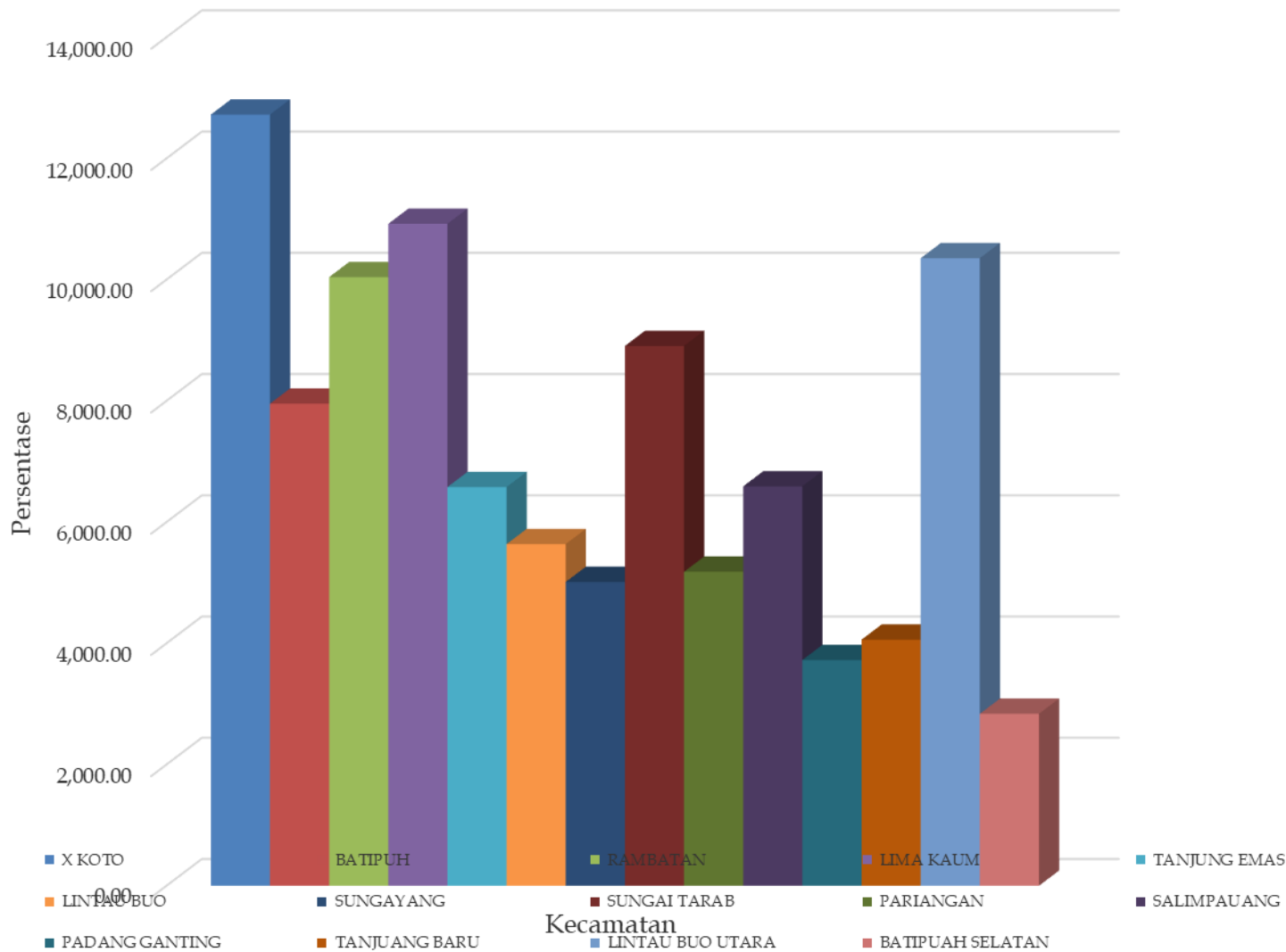
- |                  |                 |                    |                    |                |
|------------------|-----------------|--------------------|--------------------|----------------|
| ■ X KOTO         | ■ BATIPUH       | ■ RAMBATAN         | ■ LIMA KAUM        | ■ TANJUNG EMAS |
| ■ LINTAU BUO     | ■ SUNGAYANG     | ■ SUNGAI TARAB     | ■ PARIANGAN        | ■ SALIMPAUANG  |
| ■ PADANG GANTING | ■ TANJUANG BARU | ■ LINTAU BUO UTARA | ■ BATIPUAH SELATAN |                |

## DATA KEPEMILIKAN AKTA KELAHIRAN 0-18 TAHUN PER KABUPATEN/KOTA

| KODE   | KECAMATAN          | JUMLAH (JIWA)   |                  |              |                     |    |
|--------|--------------------|-----------------|------------------|--------------|---------------------|----|
|        |                    | Anak 0-18 Tahun | Kepemilikan Akta |              | Belum Memiliki Akta |    |
|        |                    | JUMLAH          | JUMLAH           | %            | JUMLAH              | %  |
| 1      | 2                  | 5               | 8                | 9            | 12                  | 13 |
| 130401 | X KOTO             | 12,723          | 12,528           | 12.46        | 195                 |    |
| 130402 | BATIPUH            | 7,954           | 7,804            | 7.76         | 150                 |    |
| 130403 | RAMBATAN           | 10,042          | 9,836            | 9.79         | 206                 |    |
| 130404 | LIMA KAUM          | 10,921          | 10,803           | 10.75        | 118                 |    |
| 130405 | TANJUNG EMAS       | 6,578           | 6,482            | 6.45         | 96                  |    |
| 130406 | LINTAU BUO         | 5,637           | 5,496            | 5.47         | 141                 |    |
| 130407 | SUNGAYANG          | 5,013           | 4,918            | 4.89         | 95                  |    |
| 130408 | SUNGAI TARAB       | 8,906           | 8,759            | 8.71         | 147                 |    |
| 130409 | PARIANGAN          | 5,181           | 5,098            | 5.07         | 83                  |    |
| 130410 | SALIMPAUANG        | 6,590           | 6,487            | 6.45         | 103                 |    |
| 130411 | PADANG GANTING     | 3,725           | 3,617            | 3.60         | 108                 |    |
| 130412 | TANJUANG BARU      | 4,060           | 3,992            | 3.97         | 68                  |    |
| 130413 | LINTAU BUO UTARA   | 10,353          | 9,987            | 9.94         | 366                 |    |
| 130414 | BATIPUAH SELATAN   | 2,837           | 2,769            | 2.75         | 68                  |    |
|        | <b>TANAH DATAR</b> | <b>100,520</b>  | <b>98,576</b>    | <b>98.07</b> | <b>1,944</b>        |    |

Sumber : DKB Semester I Tahun 2023 (diolah)

## GRAFIK KEPEMILIKAN AKTA KELAHIRAN 0-18 TAHUN PER KABUPATEN/KOTA

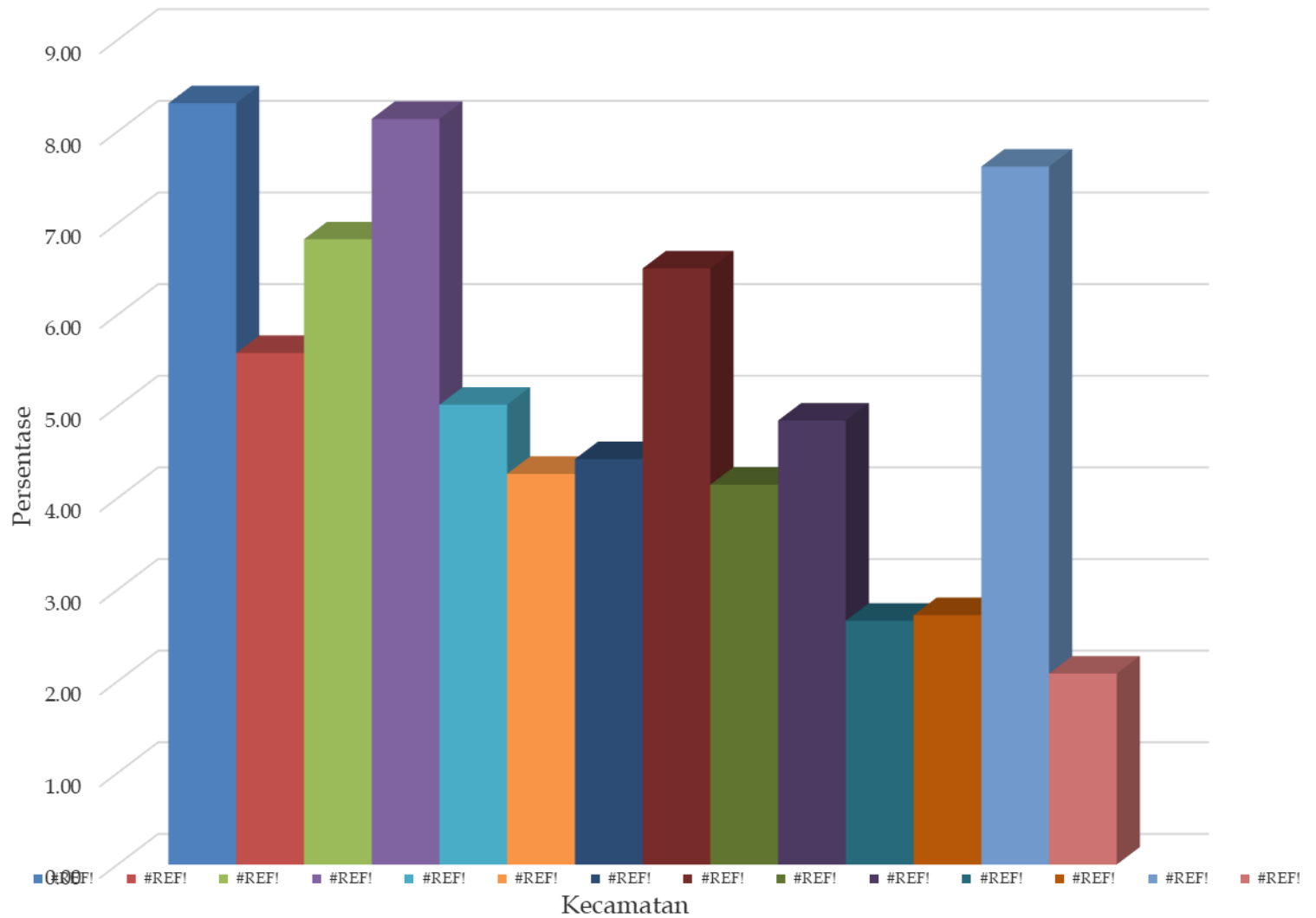


## DATA KEPEMILIKAN AKTA PERKAWINAN PER KECAMATAN

| KODE   | KECAMATAN          | JUMLAH (JIWA)   |                       |                  |              |                     |   |
|--------|--------------------|-----------------|-----------------------|------------------|--------------|---------------------|---|
|        |                    | Jumlah Penduduk | Jumlah Penduduk Kawin | Kepemilikan Akta | %            | Belum Memiliki Akta | % |
| 1      | 2                  | 3               |                       | 4                | 5            | 6                   | 7 |
| 130401 | X KOTO             | 44,517          | 18,919                | 14,278           | 8.37         | 4,641               |   |
| 130402 | BATIPUH            | 31,607          | 13,772                | 9,557            | 5.60         | 4,215               |   |
| 130403 | RAMBATAN           | 38,428          | 17,045                | 11,712           | 6.86         | 5,333               |   |
| 130404 | LIMA KAUM          | 40,133          | 18,181                | 13,975           | 8.19         | 4,206               |   |
| 130405 | TANJUNG EMAS       | 25,428          | 11,930                | 8,633            | 5.06         | 3,297               |   |
| 130406 | LINTAU BUO         | 20,053          | 9,227                 | 7,291            | 4.27         | 1,936               |   |
| 130407 | SUNGAYANG          | 19,157          | 8,697                 | 7,572            | 4.44         | 1,125               |   |
| 130408 | SUNGAI TARAB       | 33,782          | 15,770                | 11,180           | 6.55         | 4,590               |   |
| 130409 | PARIANGAN          | 21,019          | 9,520                 | 7,086            | 4.15         | 2,434               |   |
| 130410 | SALIMPAUANG        | 24,513          | 11,152                | 8,359            | 4.90         | 2,793               |   |
| 130411 | PADANG GANTING     | 14,800          | 7,039                 | 4,600            | 2.70         | 2,439               |   |
| 130412 | TANJUANG BARU      | 14,750          | 6,781                 | 4,665            | 2.73         | 2,116               |   |
| 130413 | LINTAU BUO UTARA   | 38,595          | 17,801                | 13,004           | 7.62         | 4,797               |   |
| 130414 | BATIPUAH SELATAN   | 11,527          | 4,845                 | 3,599            | 2.11         | 1,246               |   |
|        | <b>TANAH DATAR</b> | <b>378,309</b>  | <b>170,679</b>        | <b>124,716</b>   | <b>73.07</b> | <b>45,794</b>       |   |

Sumber : DKB Semester I Tahun 2023 (diolah)

## GRAFIK KEPEMILIKAN AKTA PERKAWINAN PER KABUPATEN/KOTA

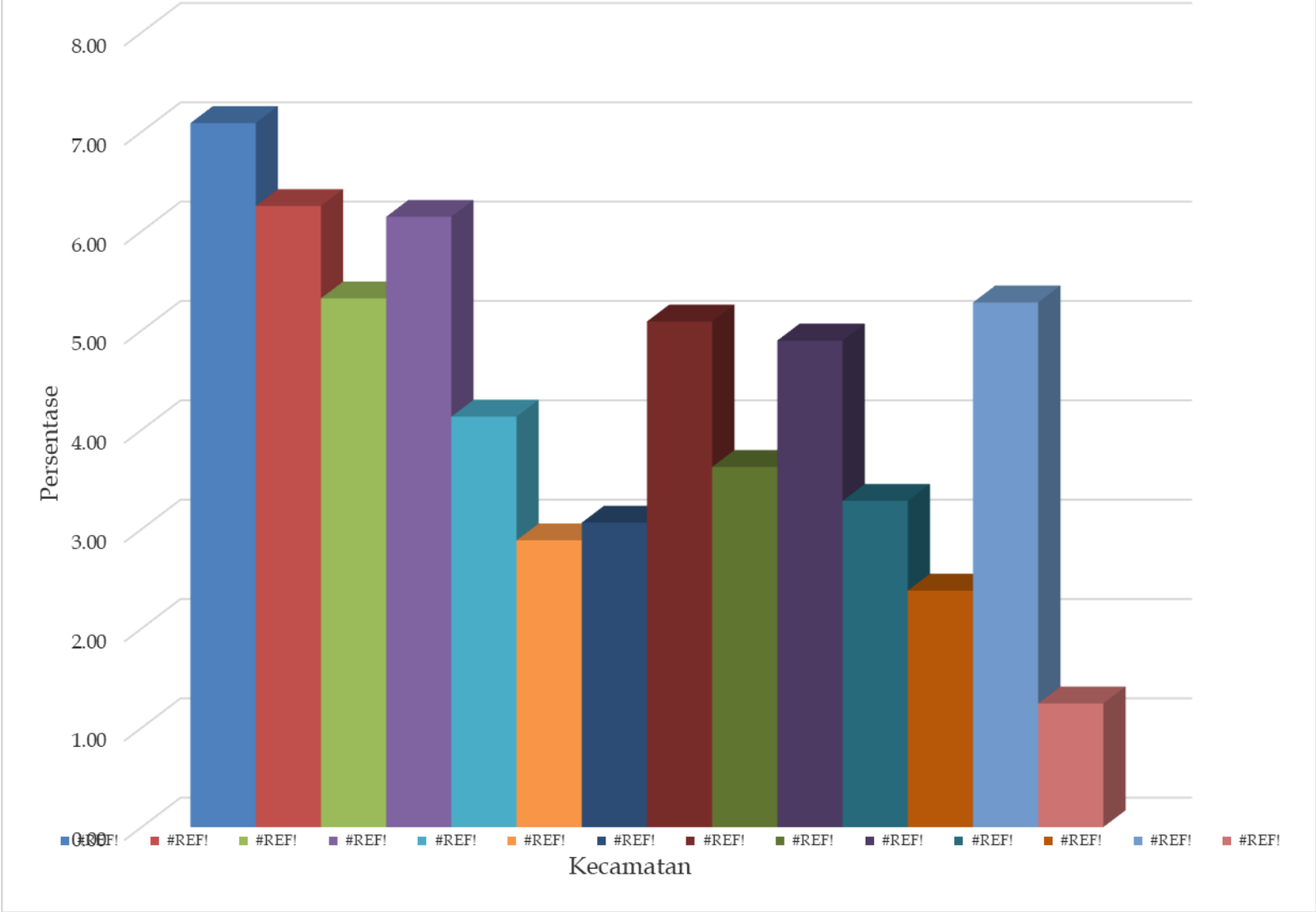


## DATA KEPEMILIKAN AKTA PERCERAIAN PER KECAMATAN

| KODE   | KECAMATAN          | JUMLAH (JIWA)   |                       |                  |              |                     |   |
|--------|--------------------|-----------------|-----------------------|------------------|--------------|---------------------|---|
|        |                    | Jumlah Penduduk | Jumlah Penduduk Cerai | Kepemilikan Akta | %            | Belum Memiliki Akta | % |
| 1      | 2                  | 3               |                       | 4                | 5            | 6                   | 7 |
| 130401 | X KOTO             | 44,517          | 842                   | 538              | 7.21         | 304                 |   |
| 130402 | BATIPUH            | 31,607          | 877                   | 473              | 6.33         | 404                 |   |
| 130403 | RAMBATAN           | 38,428          | 663                   | 404              | 5.41         | 259                 |   |
| 130404 | LIMA KAUM          | 40,133          | 712                   | 470              | 6.29         | 242                 |   |
| 130405 | TANJUNG EMAS       | 25,428          | 499                   | 321              | 4.30         | 178                 |   |
| 130406 | LINTAU BUO         | 20,053          | 329                   | 230              | 3.08         | 99                  |   |
| 130407 | SUNGAYANG          | 19,157          | 398                   | 236              | 3.16         | 162                 |   |
| 130408 | SUNGAI TARAB       | 33,782          | 636                   | 390              | 5.22         | 246                 |   |
| 130409 | PARIANGAN          | 21,019          | 431                   | 270              | 3.62         | 161                 |   |
| 130410 | SALIMPAUANG        | 24,513          | 599                   | 371              | 4.97         | 228                 |   |
| 130411 | PADANG GANTING     | 14,800          | 380                   | 256              | 3.43         | 124                 |   |
| 130412 | TANJUANG BARU      | 14,750          | 266                   | 181              | 2.42         | 85                  |   |
| 130413 | LINTAU BUO UTARA   | 38,595          | 659                   | 405              | 5.42         | 254                 |   |
| 130414 | BATIPUAH SELATAN   | 11,527          | 176                   | 97               | 1.30         | 79                  |   |
|        | <b>TANAH DATAR</b> | <b>378,309</b>  | <b>7,467</b>          | <b>4,436</b>     | <b>59.41</b> | <b>2,871</b>        |   |

Sumber : DKB Semester I Tahun 2023 (diolah)

# GRAFIK KEPEMILIKAN AKTA PERCERAIAN PER KABUPATEN/KOTA



## DATA KEPEMILIKAN AKTA KEMATIAN PER KECAMATAN

| KODE   | KECAMATAN          | JUMLAH (JIWA)   |                      |                  |               |
|--------|--------------------|-----------------|----------------------|------------------|---------------|
|        |                    | Jumlah Penduduk | Jumlah Penduduk Mati | Kepemilikan Akta | %             |
| 1      | 2                  | 3               |                      | 4                | 5             |
| 130401 | X KOTO             | 44,517          | 113                  | 113              | 100.00        |
| 130402 | BATIPUH            | 31,607          | 104                  | 104              | 100.00        |
| 130403 | RAMBATAN           | 38,428          | 89                   | 89               | 100.00        |
| 130404 | LIMA KAUM          | 40,133          | 107                  | 107              | 100.00        |
| 130405 | TANJUNG EMAS       | 25,428          | 61                   | 61               | 100.00        |
| 130406 | LINTAU BUO         | 20,053          | 38                   | 38               | 100.00        |
| 130407 | SUNGAYANG          | 19,157          | 44                   | 44               | 100.00        |
| 130408 | SUNGAI TARAB       | 33,782          | 139                  | 139              | 100.00        |
| 130409 | PARIANGAN          | 21,019          | 74                   | 74               | 100.00        |
| 130410 | SALIMPAUANG        | 24,513          | 84                   | 84               | 100.00        |
| 130411 | PADANG GANTING     | 14,800          | 50                   | 50               | 100.00        |
| 130412 | TANJUANG BARU      | 14,750          | 41                   | 41               | 100.00        |
| 130413 | LINTAU BUO UTARA   | 38,595          | 103                  | 103              | 100.00        |
| 130414 | BATIPUAH SELATAN   | 11,527          | 48                   | 48               | 100.00        |
|        | <b>TANAH DATAR</b> | <b>378,309</b>  | <b>1,095</b>         | <b>1,095</b>     | <b>100.00</b> |

Sumber : DKB Semester I Tahun 2023 (diolah)

## DATA KEPEMILIKAN KARTU IDENTITAS ANAK (KIA) PER KECAMATAN

| KODE   | KECAMATAN          | JUMLAH (JIWA)            |               |                       |           |
|--------|--------------------|--------------------------|---------------|-----------------------|-----------|
|        |                    | Jumlah Anak<br>Wajib KIA | Memiliki KIA  | Belum<br>Memiliki KIA | %         |
| 1      | 2                  | 3                        |               | 4                     | 5         |
| 130401 | X KOTO             | 11,873                   | 6,839         | 5,034                 | 5.37      |
| 130402 | BATIPUH            | 7,419                    | 4,143         | 3,276                 | 3.50      |
| 130403 | RAMBATAN           | 9,340                    | 3,816         | 5,524                 | 5.89      |
| 130404 | LIMA KAUM          | 10,208                   | 5,408         | 4,800                 | 5.12      |
| 130405 | TANJUNG EMAS       | 6,136                    | 3,464         | 2,672                 | 2.85      |
| 130406 | LINTAU BUO         | 5,225                    | 2,664         | 2,561                 | 2.73      |
| 130407 | SUNGAYANG          | 4,673                    | 2,647         | 2,026                 | 2.16      |
| 130408 | SUNGAI TARAB       | 8,326                    | 3,955         | 4,371                 | 4.66      |
| 130409 | PARIANGAN          | 4,820                    | 2,315         | 2,505                 | 2.67      |
| 130410 | SALIMPAUANG        | 6,180                    | 3,444         | 2,736                 | 2.92      |
| 130411 | PADANG GANTING     | 3,456                    | 1,577         | 1,879                 | 2.00      |
| 130412 | TANJUANG BARU      | 3,805                    | 1,770         | 2,035                 | 2.17      |
| 130413 | LINTAU BUO UTARA   | 9,633                    | 4,964         | 4,669                 | 4.98      |
| 130414 | BATIPUAH SELATAN   | 2,627                    | 1,034         | 1,593                 | 1.70      |
|        | <b>TANAH DATAR</b> | <b>93,721</b>            | <b>48,040</b> | <b>45,681</b>         | <b>49</b> |

Sumber : DKB Semester I Tahun 2023 (diolah)