



**DINAS KEPENDUDUKAN
DAN PENCATATAN SIPIL
KOTA PAYAKUMBUH**

BUKU AGREGAT KEPENDUDUKAN SEMESTER I TAHUN 2023





**PEMERINTAH KOTA PAYAKUMBUH
DINAS KEPENDUDUKAN DAN PENCATATAN SIPIL**

DATA AGREGAT KEPENDUDUKAN SEMESTER I TAHUN 2023

KATA PENGANTAR

Undang-Undang Nomor 24 Tahun 2013 tentang Perubahan Undang-Undang Nomor 23 Tahun 2006 tentang Administrasi Kependudukan mengamanatkan bahwa Kabupaten/Kota berkewajiban untuk menyusun Data Kependudukan berskala Kabupaten/Kota yang diterbitkan per semester, yaitu untuk semester 1 (satu) per 30 Juni dan semester 2 (dua) per 31 Desember.

Data Kependudukan sebagaimana dimaksud dalam Undang-Undang Nomor 24 Tahun 2013 dipergunakan untuk perencanaan pembangunan, alokasi anggaran, pembangunan demokrasi, penegakan hukum dan pencegahan kriminal.

Berkaitan dengan hal tersebut, untuk memenuhi kebutuhan data dan informasi kependudukan, Dinas Kependudukan dan Pencatatan Sipil Kota Payakumbuh menyusun Laporan Data Agregat Kependudukan. Sumber data yang digunakan adalah pengolahan data hasil pelayanan registrasi penduduk menggunakan Sistem Informasi Administrasi Kependudukan (SI AK). Data hasil pelayanan tersebut kemudian dikonsolidasi dan dibersihkan oleh Ditjen Dukcapil Kementerian Dalam Negeri sehingga menjadi Data Konsolidasi Bersih (DKB).

Ucapan terimakasih disampaikan kepada semua bidang yang telah membantu dalam seluruh proses sampai selesainya Buku Data Agregat Kependudukan Semester I Tahun 2023.

Payakumbuh, 01 September 2023
Kepala Dinas Kependudukan dan Pencatatan Sipil
Kota Payakumbuh



Dr. WAL ASRI, MM

NIP. 19660903 199303 1 005

BUKU DATA AGREGAT KEPENDUDUKAN SEMESTER I TAHUN 2023

DAFTAR TABEL

		Hal.	
Tabel	1	Jumlah Penduduk Menurut Kecamatan	1
Tabel	2	Pertumbuhan Penduduk Kota Payakumbuh	3
Tabel	3	Kepadatan Penduduk Menurut Kecamatan	5
Tabel	4	Jumlah dan Proporsi Penduduk Penduduk Menurut Kelompok Umur dan Jenis Kelamin	7
Tabel	5	Jumlah penduduk menurut agama dan jenis kelamin	8
Tabel	6	Jumlah Penduduk Berdasarkan Status Perkawinan dan Jenis Kelamin	10
Tabel	7	Distribusi Jumlah Penduduk Menurut Pendidikan dan Jenis Kelamin	12
Tabel	8	Jumlah Penduduk Menurut jenis pekerjaan	14
Tabel	9	Jumlah Penduduk Menurut Golongan Darah	16
Tabel	10	Jumlah Penduduk Menurut Agama dan kecamatan	18
Tabel	11	Jumlah Penduduk Menurut Umur Muda, Umur Produktif dan Umur Tua	20
Tabel	12	Jumlah Penduduk Menurut Status Hubungan Dalam Keluarga Dan Jenis Kelamin	22
Tabel	13	Rasio Jenis Kelamin Menurut Kelompok Umur	23
Tabel	14	Rasio Jenis Kelamin Menurut Kecamatan	24
Tabel	15	Rasio Anak dan Perempuan Menurut Kecamatan (Child Women Ratio – CWR)	26

Tabel	16	Rasio Ketergantungan Menurut Umur Muda, Umur Produktif dan Umur Tua	27
Tabel	17	Jumlah Penduduk Yang Tidak/Belum Sekolah Dan Tidak Tamat SD	28
Tabel	18	Komposisi Penduduk Menurut Perkawinan dan Kecamatan	29
Tabel	19	Komposisi Status Perkawinan Menurut Kelompok Umur	30
Tabel	20	Jumlah Kepala Keluarga dan Rata-Rata Anggota Keluarga Menurut Kecamatan	31
Tabel	21	Jumlah Kepala Keluarga Menurut Kecamatan dan Jenis Kelamin	32
Tabel	22	Komposisi Kepala Keluarga Menurut Kelompok Umur dan Jenis Kelamin	33
Tabel	23	Jumlah Kepala Keluarga Menurut Status Perkawinan	34
Tabel	24	Jumlah Kepala Keluarga Menurut Kelompok Umur dan Status Perkawinan	35
Tabel	25	Jumlah Kepala Keluarga Menurut Pendidikan	36
Tabel	26	Jumlah Kepala Keluarga Menurut Pekerjaan	37
Tabel	27	Jumlah Penduduk dan Kepala Keluarga di Kelurahan di Kecamatan Payakumbuh Barat	38
Tabel	28	Jumlah Penduduk dan Kepala Keluarga di Kelurahan di Kecamatan Payakumbuh Utara	39
Tabel	29	Jumlah Penduduk dan Kepala Keluarga di Kelurahan di Kecamatan Payakumbuh Timur	40
Tabel	30	Jumlah Penduduk dan Kepala Keluarga di Kelurahan di Kecamatan LATINA	41
Tabel	31	Jumlah Penduduk dan Kepala Keluarga di Kelurahan di Kecamatan Payakumbuh Selatan	42
Tabel	32	Jumlah dan Poporsi Tenaga Kerja Menurut Kecamatan dan Jenis Kelamin	43
Tabel	33	Jumlah dan Proporsi Tenaga Kerja Menurut Kelompok Umur dan Jenis Kelamin	44
Tabel	34	Jumlah dan Proporsi Angkatan Kerja Menurut Kecamatan dan Jenis Kelamin	45

Tabel	35	Jumlah dan Proporsi Angkatan Kerja Menurut Kelompok Umur dan Jenis Kelamin	46
Tabel	36	Jumlah dan Proporsi Angkatan Kerja Menurut Pendidikan dan Jenis Kelamin	47
Tabel	37	Jumlah Wajib KTP el dan Capaian Perekaman KTP el	48
Tabel	38	Jumlah Wajib KTP el dan Capaian Perekaman KTP el	49
Tabel	39	Jumlah dan Capaian Kepemilikan Kartu Keluarga per Kecamatan	50
Tabel	40	Jumlah dan Capaian Kepemilikan Akta Kelahiran Penduduk usia 0-17 tahun	51
Tabel	41	Jumlah dan Capaian Kepemilikan Akta Kelahiran	52
Tabel	42	Jumlah dan Capaian Kepemilikan Akta Perkawinan	53
Tabel	43	Jumlah dan Capaian Kepemilikan Akta Perceraian	54
Tabel	44	Jumlah dan Capaian Kepemilikan Kartu Identitas Anak	55
Tabel	45	Jumlah dan Capaian Kepemilikan Akta Kematian	56
Tabel	46	Migrasi Masuk ke Kota Payakumbuh	57
Tabel	47	Migrasi Keluar dari Kota Payakumbuh	58
Tabel	48	Migrasi Kota Payakumbuh	59
Tabel	49	Jumlah Penduduk Menurut Usia Sekolah	60
Tabel	50	Jumlah Penyandang Disabilitas	61

DAFTAR GAMBAR dan GRAFIK

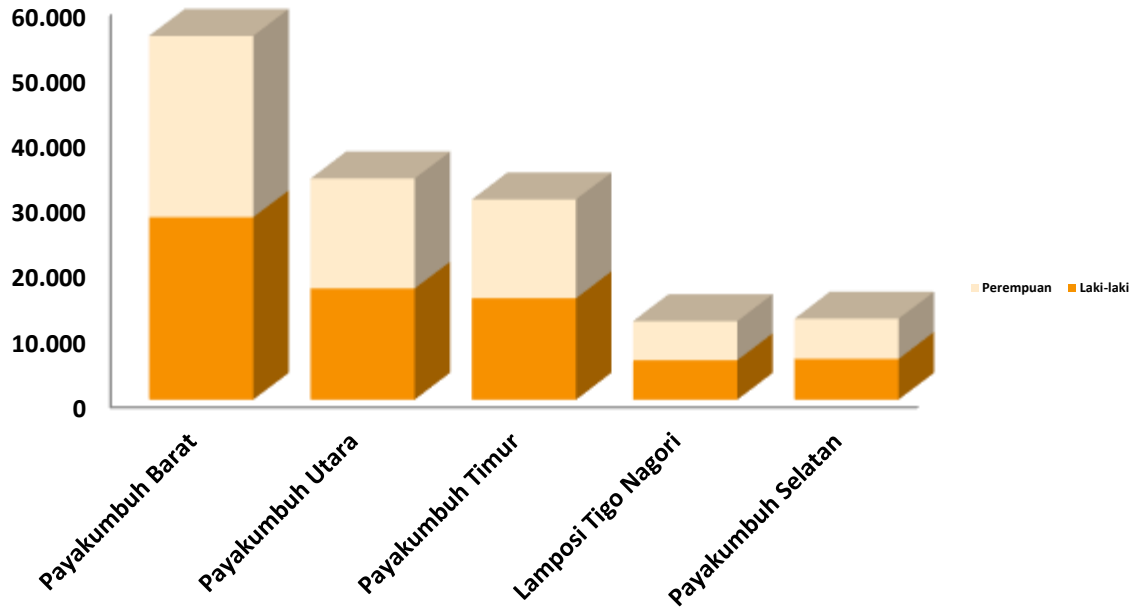
	Hal.
Grafik Jumlah Penduduk Menurut Kecamatan	2
Grafik Pertumbuhan Penduduk Kota Payakumbuh	4
Grafik Kepadatan Penduduk Per Km ² Per Kecamatan	6
Grafik Jumlah penduduk menurut agama dan jenis kelamin	9
Grafik Jumlah Penduduk Berdasarkan Status Perkawinan dan Jenis Kelamin	11
Grafik Jumlah Penduduk Menurut Pendidikan dan Jenis Kelamin	13
Grafik Jumlah Penduduk Menurut jenis pekerjaan	15
Grafik Jumlah Penduduk Menurut Golongan Darah	17
Grafik Jumlah Penduduk Menurut Agama dan kecamatan	19
Grafik Jumlah Penduduk Menurut Umur Muda, Umur Produktif dan Umur Tua	21

Tabel 1.
Jumlah Penduduk Per Kecamatan Menurut Jenis Kelamin

NO	Kecamatan	Laki-laki		Perempuan		Total	
		n	%	n	%	n	%
1	Payakumbuh Barat	27.942	38,38	27.780	38,62	55.722	38,50
2	Payakumbuh Utara	17.021	23,38	16.851	23,43	33.872	23,40
3	Payakumbuh Timur	15.535	21,34	15.138	21,05	30.673	21,19
4	Lamposi Tigo Nagori	6.055	8,32	5.987	8,32	12.042	8,32
5	Payakumbuh Selatan	6.245	8,58	6.173	8,58	12.418	8,58
	Jumlah	72.798	100	71.929	100	144.727	100

Sumber : DKB Semester I 2023. Diolah

Grafik Jumlah Penduduk Per Kecamatan Menurut Jenis Kelamin

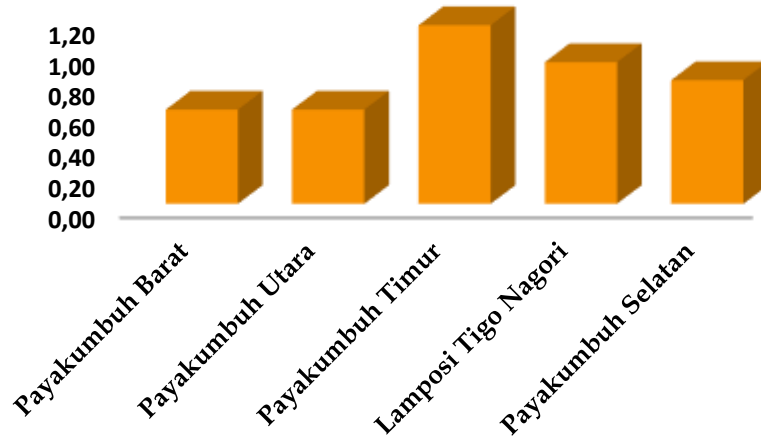


Tabel 2.
Pertumbuhan Penduduk Kota Payakumbuh

No.	Kecamatan	Jumlah Penduduk		Pertumbuhan Penduduk (%)
		sem II 2022	sem I 2023	
1	Payakumbuh Barat	55.380	55.722	0,62
2	Payakumbuh Utara	33.664	33.872	0,62
3	Payakumbuh Timur	30.317	30.673	1,17
4	Lamposi Tigo Nagori	11.931	12.042	0,93
5	Payakumbuh Selatan	12.318	12.418	0,81
	JUMLAH	143.610	144.727	0,77

Sumber : DKB Semester I 2023. Diolah

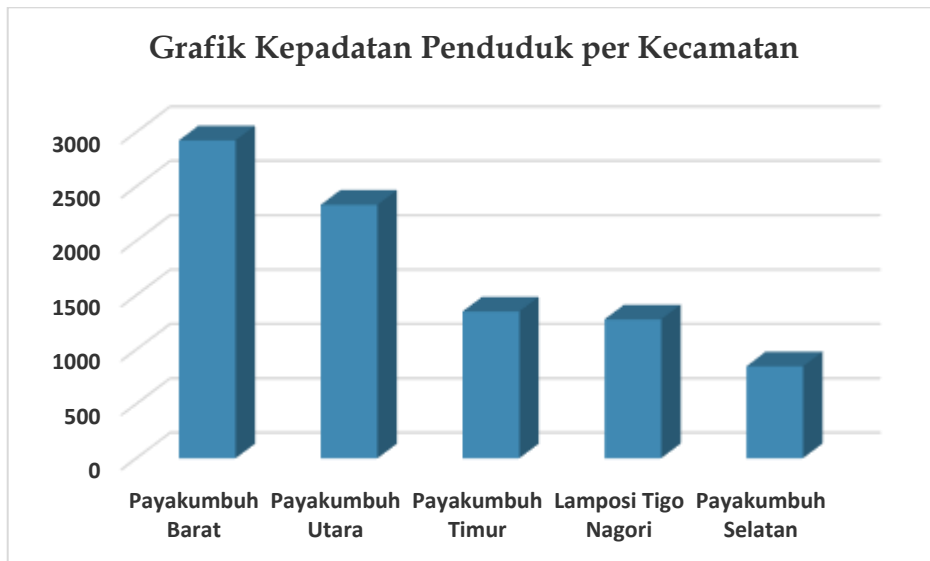
Grafik Pertumbuhan Penduduk



Tabel 3.
Jumlah Kepadatan Penduduk per Kecamatan

No.	Kecamatan	Jumlah Penduduk (jiwa)	Luas Wilayah (Km ²)	Kepadatan Penduduk (Jiwa Per Km ²)
1	Payakumbuh Barat	55.722	19,06	2924
2	Payakumbuh Utara	33.872	14,53	2331
3	Payakumbuh Timur	30.673	22,73	1349
4	Lamposi Tigo Nagori	12.042	9,43	1277
5	Payakumbuh Selatan	12.418	14,68	846
	JUMLAH	144.727	80,43	1,799

Sumber : DKB Semester I 2023. Diolah



Tabel 4.
Jumlah dan Proporsi Penduduk Menurut Kelompok Umur dan Jenis Kelamin

Kelompok Umur	Laki-laki		Perempuan		Total	
	N	%	n	%	N	%
00-04	5.236	7,19	4.938	6,87	10.174	7,03
05-09	6.641	9,12	6.030	8,38	12.671	8,76
10-14	6.955	9,55	6.390	8,88	13.345	9,22
15-19	6.106	8,39	5.919	8,23	12.025	8,31
20-24	6.498	8,93	6.208	8,63	12.706	8,78
25-29	5.946	8,17	5.758	8,01	11.704	8,09
30-34	4.864	6,68	4.859	6,76	9.723	6,72
35-39	5.101	7,01	5.107	7,10	10.208	7,05
40-44	5.453	7,49	5.317	7,39	10.770	7,44
45-49	4.990	6,85	4.811	6,69	9.801	6,77
50-54	4.241	5,83	4.120	5,73	8.361	5,78
55-59	3.323	4,56	3.626	5,04	6.949	4,80
60-64	2.845	3,91	3.031	4,21	5.876	4,06
65-69	2.273	3,12	2.498	3,47	4.771	3,30
70-74	1.264	1,74	1.464	2,04	2.728	1,88
>75	1.062	1,46	1.853	2,58	2.915	2,01
JUMLAH	72.798	100	71.929	100	144.727	100

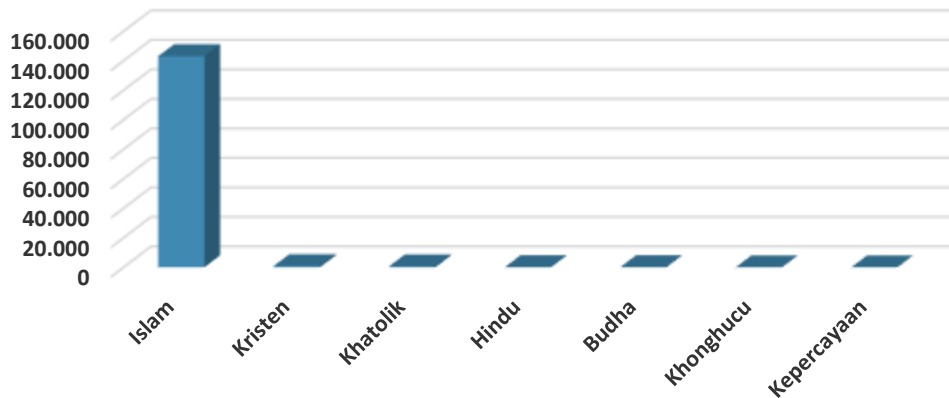
Sumber : DKB Semester I 2023. Diolah

Tabel 5.
Jumlah Penduduk Berdasarkan Agama dan Jenis Kelamin

No	Agama	Laki-laki		Perempuan		Total	
		n	%	n	%	n	%
1	Islam	71.965	98,86	71.137	98,90	143.102	98,88
2	Kristen	440	0,60	408	0,57	848	0,59
3	Khatolik	338	0,46	328	0,46	666	0,46
4	Hindu	4	0,01	3	0,00	7	0,00
5	Budha	51	0,07	53	0,07	104	0,07
6	Khonghucu	0	0,00	0	0,00	0	0,00
7	Kepercayaan	0	0,00	0	0,00	0	0,00
	Jumlah	72.798	100	71.929	100	144.727	100

Sumber : DKB Semester I 2023. Diolah

Grafik Jumlah Penduduk Berdasarkan Agama dan Jenis Kelamin

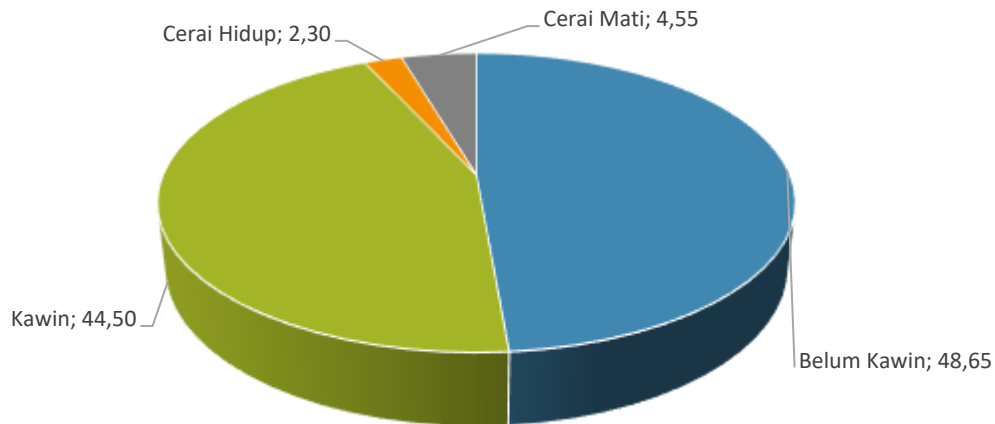


Tabel 6.
Jumlah Penduduk Berdasarkan Status Perkawinan dan Jenis Kelamin

Status perkawinan	Laki-laki		Perempuan		Jumlah	
	n	%	n	%	n	%
Belum Kawin	38.331	52,65	32.072	44,59	70.403	48,65
Kawin	31.970	43,92	32.439	45,10	64.409	44,50
Cerai Hidup	1.224	1,68	2.102	2,92	3.326	2,30
Cerai Mati	1.273	1,75	5.316	7,39	6.589	4,55
Jumlah	72.798	100	71.929	100	144.727	100

Sumber : DKB Semester I 2023. Diolah

Grafik Jumlah Penduduk berdasarkan status kawin

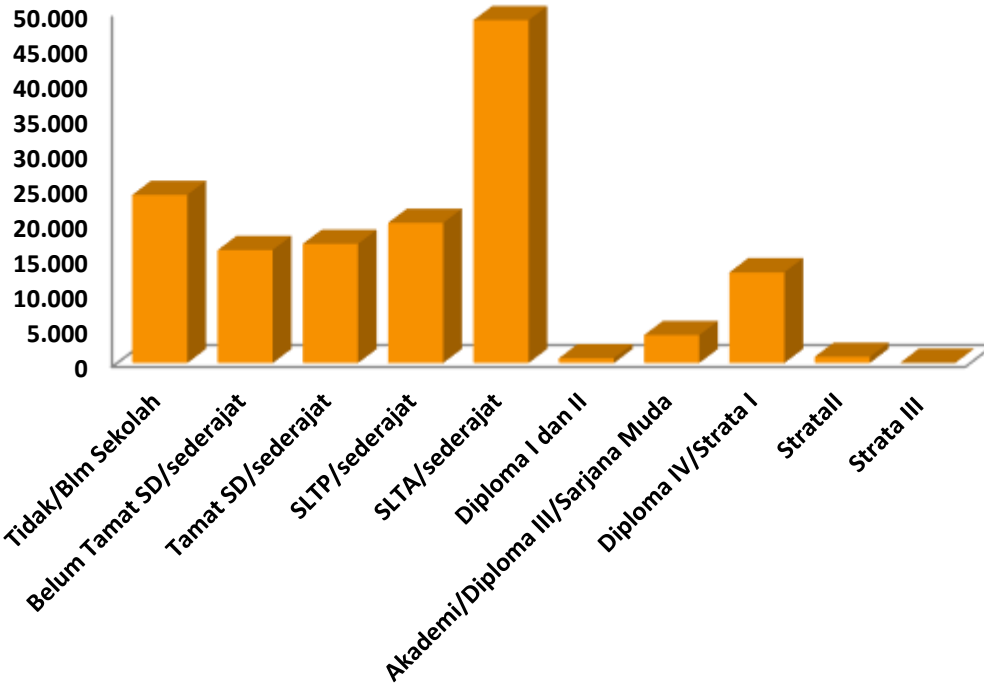


Tabel 7.
Jumlah Penduduk Berdasarkan Tingkat Pendidikan

No	Pendidikan	Laki-laki		Perempuan		Jumlah	
		n	%	n	%	n	%
1	Tidak/Blm Sekolah	12.702	17,45	11.316	15,73	24.018	16,60
2	Belum Tamat SD/ sederajat	8.423	11,57	7.704	10,71	16.127	11,14
3	Tamat SD/ sederajat	8.765	12,04	8.268	11,49	17.033	11,77
4	SLTP/ sederajat	10.356	14,23	9.677	13,45	20.033	13,84
5	SLTA/ sederajat	25.191	34,60	23.777	33,06	48.968	33,83
6	Diploma I dan II	169	0,23	509	0,71	678	0,47
7	Akademi/ Diploma III/ Sarjana Muda	1.486	2,04	2.504	3,48	3.990	2,76
8	Diploma IV/ Strata I	5.261	7,23	7.695	10,70	12.956	8,95
9	Strata II	433	0,59	464	0,65	897	0,62
10	Strata III	12	0,02	15	0,02	27	0,02
	JUMLAH	72.798	100	71.929	100	144.727	100

Sumber : DKB Semester I 2023. Diolah

Grafik Jumlah Penduduk Menurut Tingkat Pendidikan



BU

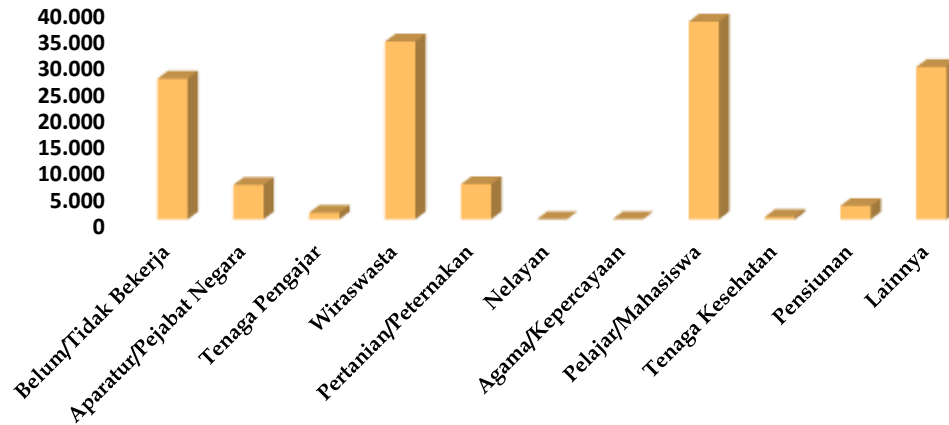
Tabel 8.
Jumlah Penduduk Berdasarkan Pekerjaan

No	Jenis Pekerjaan	Laki-laki		Perempuan		Total	
		n	%	n	%	n	%
1	Belum/Tidak Bekerja	14.425	19,82	12.346	17,16	26.771	18,50
2	Aparatur/Pejabat Negara	3.395	4,66	3.155	4,39	6.550	4,53
3	Tenaga Pengajar	284	0,39	961	1,34	1.245	0,86
4	Wiraswasta	27.558	37,86	6.293	8,75	33.851	23,39
5	Pertanian/Peternakan	6.307	8,66	381	0,53	6.688	4,62
6	Nelayan	13	0,02	0	0,00	13	0,01
7	Agama dan Kepercayaan	33	0,05	0	0,00	33	0,02
8	Pelajar/Mahasiswa	19.344	26,57	18.284	25,42	37.628	26,00
9	Tenaga Kesehatan	72	0,10	347	0,48	419	0,29
10	Pensiunan	1.366	1,88	1.171	1,63	2.537	1,75
11	Lainnya	1	0,00	28.991	40,31	28.992	20,03
	Jumlah	72.798	100	71.929	100	144.727	100

Sumber : DKB Semester I 2023. Diolah

BUKU DATA AGREGAT KEPENDUDUKAN SEMESTER I TAHUN 2023

Grafik Jumlah Penduduk Menurut Pekerjaan

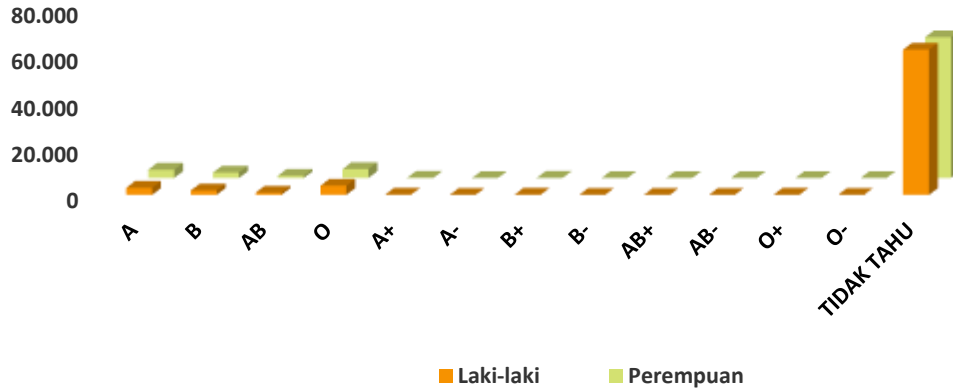


Tabel 9.
Jumlah Penduduk Berdasarkan Jenis Golongan Darah

No	Jenis Golongan Darah	Laki-laki		Perempuan		Jumlah	
		n	%	n	%	n	%
1	A	3.048	4,19	3.619	5,03	6.667	4,61
2	B	1.896	2,60	2.379	3,31	4.275	2,95
3	AB	916	1,26	979	1,36	1.895	1,31
4	O	3.912	5,37	3.839	5,34	7.751	5,36
5	A+	102	0,14	123	0,17	225	0,16
6	A-	6	0,01	8	0,01	14	0,01
7	B+	65	0,09	83	0,12	148	0,10
8	B-	2	0,00	4	0,01	6	0,00
9	AB+	35	0,05	34	0,05	69	0,05
10	AB-	7	0,01	1	0,00	8	0,01
11	O+	55	0,08	58	0,08	113	0,08
12	O-	31	0,04	25	0,03	56	0,04
13	Tidak tahu	62.723	86,16	60.777	84,50	123.500	85,33
	Jumlah	72.798	100	71.929	100	144.727	100

Sumber : DKB Semester I 2023. Diolah

Grafik Jumlah Penduduk berdasarkan Golongan Darah



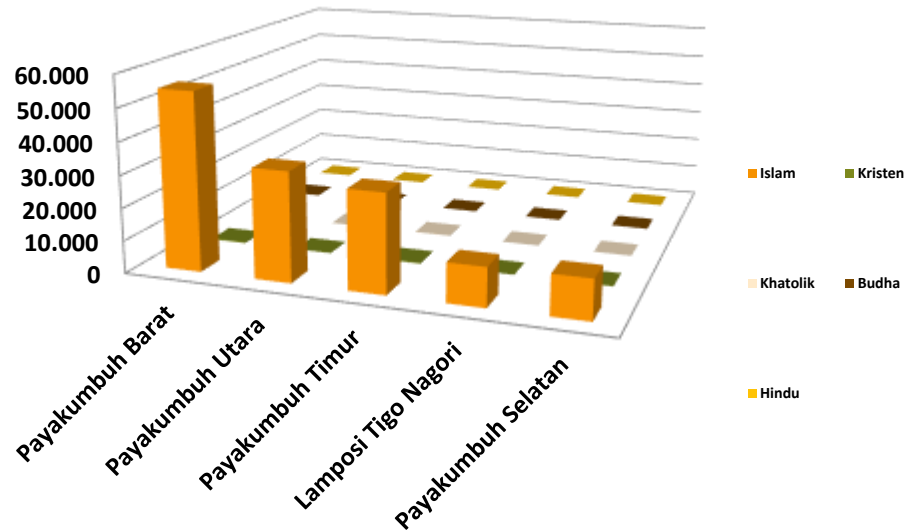
BUKU DATA AGREGAT KEPENDUDUKAN SEMESTER 1 TAHUN 2023

Tabel 10.
Jumlah Penduduk Berdasarkan Agama dan Kecamatan

No	Kecamatan	Islam		Kristen		Khatolik		Hindu		Budha		Jumlah	
		n	%	n	%	n	%	n	%	n	%	n	%
1	Payakumbuh Barat	54.826	38,31	319	37,62	483	72,52	5	71	89	85,58	55.722	38,50
2	Payakumbuh Utara	33.691	23,54	99	11,67	70	10,51	0	0	12	11,54	33.872	23,40
3	Payakumbuh Timur	30.283	21,16	286	33,73	101	15,17	2	29	1	0,96	30.673	21,19
4	Lamposi Tigo Nagori	12.029	8,41	8	0,94	4	0,60	0	0	1	0,96	12.042	8,32
5	Payakumbuh Selatan	12.273	8,58	136	16,04	8	1,20	0	0	1	0,96	12.418	8,58
	JUMLAH	143.102	100	848	100	666	100	7	100	104	100	144.727	100

Sumber : DKB Semester I 2023. Diolah

Grafik Jumlah Penduduk Berdasarkan Agama dan Kecamatan

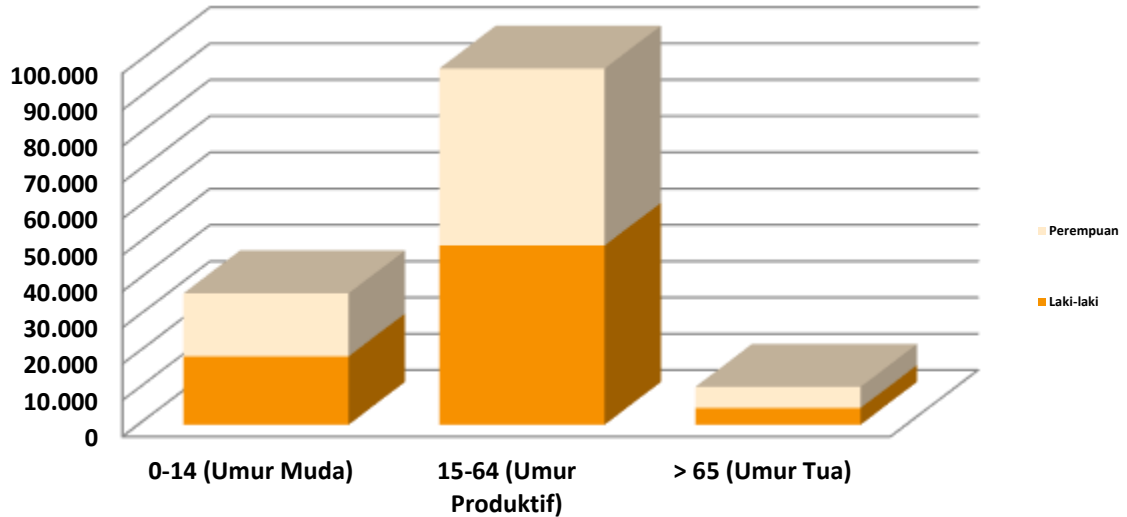


Tabel 11.
Jumlah Penduduk Menurut Umur Muda, Umur Produktif dan Umur Tua

No	Struktur Umur	Laki-Laki		Perempuan		Jumlah	
		n	%	n	%	n	%
1	0-14 (Umur Muda)	18.832	25,87	17.358	24,13	36.190	25,01
2	15-64 (Umur Produktif)	49.367	67,81	48.756	67,78	98.123	67,80
3	> 65 (Umur Tua)	4.599	6,32	5.815	8,08	10.414	7,20
	Jumlah	72.798	100	71.929	100	144.727	100

Sumber : DKB Semester I 2023. Diolah

Grafik Jumlah Penduduk Menurut Umur Muda, Umur Produktif dan Umur Tua



Tabel 12.
Jumlah Penduduk Menurut Hubungan Keluarga

No	Status	Laki-laki		Perempuan		Jumlah	
		n	%	n	%	n	%
1	Kepala Keluarga	35.328	48,53	8.674	12,06	44.002	30,40
2	Suami	0	0,00	0	0,00	0	0,00
3	Istri	0	0,00	30.831	42,86	30.831	21,30
4	Anak	36.277	49,83	30.955	43,04	67.232	46,45
5	Menantu	2	0,00	2	0,00	4	0,00
6	Cucu	219	0,30	172	0,24	391	0,27
7	Orang Tua	26	0,04	232	0,32	258	0,18
8	Mertua	73	0,10	515	0,72	588	0,41
9	Famili Lain	502	0,69	307	0,43	809	0,56
10	Lainnya	371	0,51	241	0,34	612	0,42
	Jumlah	72.798	100	71.929	100	144.727	100

Sumber : DKB Semester I 2023. Diolah

BUKU DATA AGREGAT KEPENDUDUKAN SEMESTER I TAHUN 2023

Tabel 13.
Rasio Jenis Kelamin Menurut Kelompok Umur

Kelompok Umur	Jenis Kelamin			Rasio Jenis Kelamin
	Lk	Pr	Lk+Pr	
00-04	5.236	4.938	10.174	106,03
05-09	6.641	6.030	12.671	110,13
10-14	6.955	6.390	13.345	108,84
15-19	6.106	5.919	12.025	103,16
20-24	6.498	6.208	12.706	104,67
25-29	5.946	5.758	11.704	103,27
30-34	4.864	4.859	9.723	100,10
35-39	5.101	5.107	10.208	99,88
40-44	5.453	5.317	10.770	102,56
45-49	4.990	4.811	9.801	103,72
50-54	4.241	4.120	8.361	102,94
55-59	3.323	3.626	6.949	91,64
60-64	2.845	3.031	5.876	93,86
65-69	2.373	2.498	4.771	90,99
70-74	1.264	1.464	2.728	86,34
>75	1.062	1.853	2.915	57,31
Jumlah	72.798	71.929	144.727	101,21

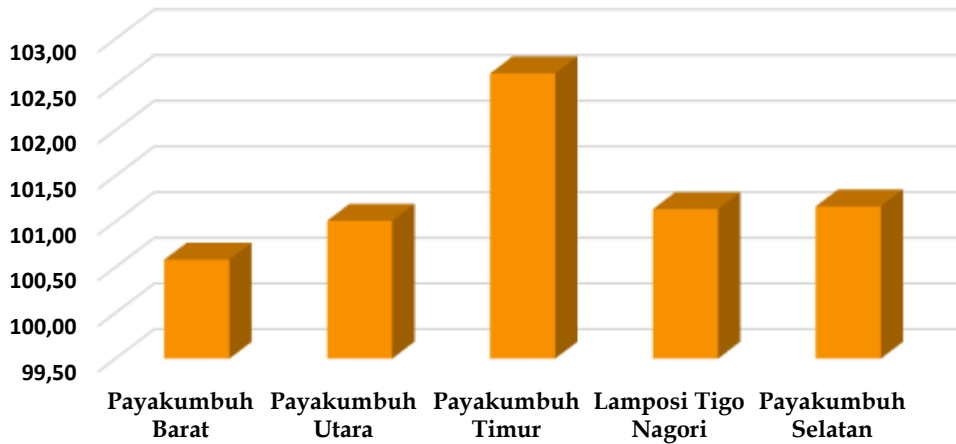
Sumber : DKB Semester II 2022. Diolah

Tabel 14.
Rasio Jenis Kelamin Menurut Kecamatan

Kecamatan	Jenis Kelamin		Sex Ratio
	Laki-laki	Perempuan	
Payakumbuh Barat	27.942	27.780	100,58
Payakumbuh Utara	17.021	16.851	101,01
Payakumbuh Timur	15.535	15.138	102,62
Lamposi Tigo Nagori	6.055	5.987	101,14
Payakumbuh Selatan	6.245	6.173	101,17
Jumlah	72.798	71.929	101,21

Sumber : DKB Semester I 2023. Diolah

Grafik Rasio Jenis Kelamin Menurut Kecamatan



Tabel 15.
Rasio Anak dan Perempuan Menurut Kecamatan (Child Woman Ratio-CWR)

Kecamatan	Jumlah Penduduk usia 0-4 tahun	Jumlah Perempuan umur 15-49 tahun	CWR
Payakumbuh Barat	3.884	14.747	26,34
Payakumbuh Utara	2.400	8.806	27,25
Payakumbuh Timur	2.083	7.983	26,09
Lamposi Tigo Nagori	971	3.148	30,84
Payakumbuh Selatan	836	3.295	25,37
Jumlah	10.174	37.979	26,79

Sumber : DKB Semester I 2023. Diolah

Tabel 16.
Rasio Ketergantungan Menurut Umur Muda, Umur Produktif dan Umur Tua

No	Struktur Umur	Jenis Kelamin		Jumlah		Dependency Ratio
		Laki-laki	Perempuan	n	%	
1	0-14 (Umur Muda)	18.832	17.358	36.190	25,01	36,88
2	15-64 (Umur Produktif)	49.367	48.756	98.123	67,80	100
3	> 65 (Umur Tua)	4.599	5.815	10.414	7,20	10,61
	Jumlah	72.798	71.929	144.727	100,00	

Sumber : DKB Semester I 2023. Diolah

Tabel 17.
Jumlah Penduduk Yang Tidak/Belum Sekolah Dan Tidak Tamat SD

Umur	Tidak/Belum Sekolah				Tidak Tamat SD			
	Lk	Pr	Lk+Pr	%	Lk	Pr	Lk+Pr	%
7	1.214	1.097	2.311	30,93	88	102	190	1,35
8	1.021	879	1.900	25,43	307	294	601	4,26
9	724	659	1.383	18,51	649	640	1.289	9,14
10	425	374	799	10,69	958	911	1.869	13,25
11	219	201	420	5,62	1.083	1.017	2.100	14,89
12	145	116	261	3,49	1.187	1.129	2.316	16,42
13	95	71	166	2,22	1.264	1.129	2.393	16,97
14	68	64	132	1,77	1.039	930	1.969	13,96
15	53	46	99	1,33	725	651	1.376	9,76
Jumlah	3.964	3.507	7.471	100	7.300	6.803	14.103	100

Sumber : DKB Semester I 2023. Diolah

Tabel 18.
Komposisi Penduduk Menurut Perkawinan dan Kecamatan

Jenis Kelamin dan Kecamatan	Status perkawinan								Jumlah
	Belum kawin		Kawin		Ceraai Hidup		Cerati Mati		
	n	%	n	%	n	%	n	%	
Laki-Laki									
Payakumbuh Barat	14.968	39,05	12.012	37,57	487	39,79	475	37,31	27.942
Payakumbuh Utara	8.957	23,37	7.467	23,36	284	23,20	313	24,59	17.021
Payakumbuh Timur	8.037	20,97	6.937	21,70	259	21,16	302	23,72	15.535
Lamposi Tigo Nagori	3.165	8,26	2.712	8,48	86	7,03	92	7,23	6.055
Payakumbuh Selatan	3.204	8,36	2.842	8,89	108	8,82	91	7,15	6.245
Jumlah	38.331	100	31.970	100	1.224	100	1.273	100	72.798
Perempuan									
Payakumbuh Barat	12.562	39,17	12.229	37,70	904	43,01	2.085	39,22	27.780
Payakumbuh Utara	7.695	23,99	7.523	23,19	433	20,60	1.200	22,57	16.851
Payakumbuh Timur	6.391	19,93	7.089	21,85	457	21,74	1.201	22,59	15.138
Lamposi Tigo Nagori	2.708	8,44	2.727	8,41	140	6,66	412	7,75	5.987
Payakumbuh Selatan	2.716	8,47	2.871	8,85	168	7,99	418	7,86	6.173
Jumlah	32.072	100	32.439	100	2.102	100	5.316	100	71.929

Sumber : DKB Semester I 2023. Diolah

BUKU DATA AGREGAT KEPENDUDUKAN SEMESTER I TAHUN 2023

Tabel 19.
Komposisi Status Perkawinan Menurut Kelompok Umur

Kelompok Umur	Belum Kawin		Kawin		Cerai Hidup		Cerai Mati		Total	
	n	%	n	%	n	%	n	%	n	%
00-04	10.174	14,45		0,00		0,00		0,00	10.174	7,03
05-09	12.671	18,00		0,00		0,00		0,00	12.671	8,76
10-14	13.345	18,96		0,00		0,00		0,00	13.345	9,22
15-19	11.996	17,04	29	0,05	0	0,00		0,00	12.025	8,31
20-24	11.483	16,31	1.194	1,85	27	0,81	2	0,03	12.706	8,78
25-29	6.077	8,63	5.508	8,55	110	3,31	9	0,14	11.704	8,09
30-34	1.925	2,73	7.529	11,69	246	7,40	23	0,35	9.723	6,72
35-39	1.018	1,45	8.688	13,49	421	12,66	81	1,23	10.208	7,05
40-44	622	0,88	9.434	14,65	505	15,18	209	3,17	10.770	7,44
45-49	410	0,58	8.573	13,31	548	16,48	270	4,10	9.801	6,77
50-54	268	0,38	7.117	11,05	476	14,31	500	7,59	8.361	5,78
55-59	163	0,23	5.689	8,83	395	11,88	702	10,65	6.949	4,80
60-64	97	0,14	4.581	7,11	261	7,85	937	14,22	5.876	4,06
65-69	71	0,10	3.337	5,18	199	5,98	1.164	17,67	4.771	3,30
70-74	43	0,06	1.625	2,52	82	2,47	978	14,84	2.728	1,88
>75	40	0,06	1.105	1,72	56	1,68	1.714	26,01	2.915	2,01
Jumlah	70.403	100	64.409	100	3.326	100	6.589	100	144.727	100

Sumber : DKB Semester I 2023. Diolah

Tabel 20.

Jumlah Kepala Keluarga dan Rata-Rata Anggota Keluarga Menurut Kecamatan

Kecamatan	Jumlah Penduduk		Jumlah KK		Rata-Rata anggota Keluarga
	n	%	n	%	
Payakumbuh Barat	55.722	38,50	16.870	38,34	3,30
Payakumbuh Utara	33.872	23,40	10.073	22,89	3,36
Payakumbuh Timur	30.673	21,19	9.698	22,04	3,16
Lamposi Tigo Nagori	12.042	8,32	3.594	8,17	3,35
Payakumbuh Selatan	12.418	8,58	3.767	8,56	3,30
Jumlah	144.727	100	44.002	100	3,29

Sumber : DKB Semester I 2023. Diolah

BUKU DATA AGREGAT KEPENDUDUKAN SEMESTER I TAHUN 2023

Tabel 21.
Jumlah Kepala Keluarga Menurut Kecamatan dan Jenis Kelamin

Kecamatan	Laki-laki		Perempuan		Jumlah	
	n	%	n	%	n	%
Payakumbuh Barat	13.297	37,64	3.573	41,19	16.870	38,34
Payakumbuh Utara	8.223	23,28	1.850	21,33	10.073	22,89
Payakumbuh Timur	7.757	21,96	1.941	22,38	9.698	22,04
Lamposi Tigo Nagori	2.949	8,35	645	7,44	3.594	8,17
Payakumbuh Selatan	3.102	8,78	665	7,67	3.767	8,56
Jumlah	35.328	80,29	8.674	19,71	44.002	100

Sumber : DKB Semester I 2023. Diolah

Tabel 22.
Komposisi Kepala Keluarga Menurut Kelompok Umur dan Jenis Kelamin

Kelompok Umur	Laki laki		Perempuan		Jumlah	
	n	%	n	%	n	%
00-04	0	0,00	0	0,00	0	0,00
05-09	0	0,00	0	0,00	0	0,00
10-14	0	0,00	0	0,00	0	0,00
15-19	11	0,03	15	0,17	26	0,06
20-24	501	1,42	153	1,76	654	1,49
25-29	2.416	6,84	216	2,49	2.632	5,98
30-34	3.564	10,09	296	3,41	3.860	8,77
35-39	4.425	12,53	494	5,70	4.919	11,18
40-44	5.051	14,30	670	7,72	5.721	13,00
45-49	4.759	13,47	806	9,29	5.565	12,65
50-54	4.110	11,63	920	10,61	5.030	11,43
55-59	3.239	9,17	1.025	11,82	4.264	9,69
60-64	2.793	7,91	1.034	11,92	3.827	8,70
65-69	2.231	6,32	1.087	12,53	3.318	7,54
70-74	1.231	3,48	791	9,12	2.022	4,60
>75	997	2,82	1.167	13,45	2.164	4,92
Jumlah	35.328	100	8.674	100	44.002	100

Sumber : DKB Semester I 2023. Diolah

Tabel 23.

Jumlah Kepala Keluarga Menurut Status Perkawinan

Status Perkawinan	Laki_laki		Perempuan		L + P	
	n	%	n	%	n	%
Belum Kawin	1.130	3,20	552	6,36	1.682	3,82
Kawin	31.886	90,26	1.498	17,27	33.384	75,87
Cerai Hidup	1.139	3,22	2.011	23,18	3.150	7,16
Cerai Mati	1.173	3,32	4.613	53,18	5.786	13,15
Jumlah	35.328	100	8.674	100	44.002	100

Sumber : DKB Semester I 2023. Diolah

Tabel 24.

Jumlah Kepala Keluarga Menurut Kelompok Umur dan Status Perkawinan

Kelompok Umur	Status Perkawinan								Jumlah	
	Belum Kawin		Kawin		Ceraai Hidup		Ceraai Mati		n	%
	n	%	n	%	n	%	n	%		
00-04	0	0,00	0	0,00	0	0,00	0	0,00	-	0,00
05-09	0	0,00	0	0,00	0	0,00	0	0,00	-	0,00
10-14	0	0,00	0	0,00	0	0,00	0	0,00	-	0,00
15-19	22	1,31	4	0,01	0	0,00	0	0,00	26	0,06
20-24	273	16,21	352	1,05	27	0,86	2	0,03	654	1,49
25-29	316	18,75	2.201	6,59	106	3,37	9	0,16	2.632	5,98
30-34	193	11,45	3.411	10,22	233	7,40	23	0,40	3.860	8,77
35-39	190	11,28	4.243	12,71	405	12,86	81	1,40	4.919	11,18
40-44	165	9,79	4.865	14,57	484	15,37	207	3,58	5.721	13,00
45-49	137	8,13	4.624	13,85	537	17,05	267	4,61	5.565	12,65
50-54	128	7,60	3.957	11,85	449	14,25	496	8,57	5.030	11,43
55-59	82	4,87	3.125	9,36	376	11,94	681	11,77	4.264	9,69
60-64	68	4,04	2.631	7,88	246	7,81	885	15,30	3.830	8,70
65-69	50	2,97	2.040	6,11	176	5,59	1.052	18,18	3.318	7,54
70-74	32	1,90	1.085	3,25	69	2,19	836	14,45	2.022	4,59
>=75	29	1,72	846	2,53	42	1,33	1.247	21,55	2.164	4,92
Jumlah	1.685	100	33.384	100	3.150	100	5.786	100	44.005	100

Sumber : DKB Semester I 2023. Diolah

Tabel 25.
Jumlah Kepala Keluarga Menurut Pendidikan

Pendidikan	laki-laki		Perempuan		L + P	
	n	%	n	%	n	%
Tidak/Blm Sekolah	437	1,24	161	1,86	598	1,36
Belum Tamat SD/ sederajat	233	0,66	109	1,26	342	0,78
Tamat SD/ sederajat	7.398	20,94	2.859	32,96	10.257	23,31
SLTP/ sederajat	5.617	15,90	1.542	17,78	7.159	16,27
SLTA/ sederajat	15.386	43,55	2.847	32,82	18.233	41,44
Diploma I dan II	155	0,44	120	1,38	275	0,62
Akademi/ Diploma III/ Sarjana Muda	1.250	3,54	285	3,29	1.535	3,49
Diploma IV/ Strata I	4.430	12,54	698	8,05	5.128	11,65
Strata II	410	1,16	49	0,56	459	1,04
Strata III	12	0,03	4	0,05	16	0,04
Jumlah	35.328	100	8.674	100	44.002	100

Sumber : DKB Semester I 2023. Diolah

Tabel 26.
Jumlah Kepala Keluarga Menurut Pekerjaan

Pendidikan	Laki-laki		Perempuan		L + P	
	n	%	n	%	n	%
Belum/Tidak Bekerja	310	0,88	162	1,87	472	1,07
Aparatur Pejabat Negara	3.234	9,15	337	3,89	3.571	8,12
Tenaga Pengajar	273	0,77	108	1,25	381	0,87
Wiraswasta	23.925	67,72	1.167	13,45	25.092	57,02
Pertanian/Peternakan	5.995	16,97	199	2,29	6.194	14,08
Nelayan	11	0,03	0	0,00	11	0,02
Agama dan Kepercayaan	30	0,08	0	0,00	30	0,07
Pelajar/Mahasiswa	136	0,38	110	1,27	246	0,56
Tenaga Kesehatan	63	0,18	24	0,28	87	0,20
Pensiunan	1.351	3,82	476	5,49	1.827	4,15
Lainnya	0	0,00	6.091	70,22	6.091	13,84
Jumlah	35.328	80,29	8.674	19,71	44.002	100

Sumber : DKB Semester I 2023. Diolah

Tabel 27.
Jumlah KK dan Penduduk di Kelurahan di Kecamatan Payakumbuh Barat

Kelurahan	Jumlah Penduduk			Jumlah Kepala Keluarga		
	Laki2	Perempuan	Total	Laki2	Perempuan	Total
Pakan Sinayan	962	963	1.925	458	116	574
Kubu Gadang	1.349	1.354	2.703	657	161	818
Bulakan Balai Kandih	2.133	2.099	4.232	1.062	249	1.311
Payolansek	2.450	2.336	4.786	1.138	230	1.368
Talang	1.637	1.591	3.228	763	158	921
Padang Tinggi Piliang	2.015	2.023	4.038	930	294	1.224
Koto Tengah	1.203	1.240	2.443	596	105	701
Subarang Batuang	1.100	1.033	2.133	521	72	593
Parik Rantang	2.630	2.562	5.192	1.233	425	1.658
Parak Batuang	498	501	999	226	105	331
Nunang Daya Bangun	1.803	1.853	3.656	853	285	1.138
Labuah Basilang	977	1.015	1.992	470	179	649
Ibuah	2.489	2.495	4.984	1.173	328	1.501
Tanjung Pauh	1.972	1.968	3.940	913	239	1.152
Tanjung Gadang Sungai Pinago	1.862	1.824	3.686	907	219	1.126
Padangtongah Balai Nan Duo	1.391	1.461	2.852	673	226	899
Padang Data Tanah Mati	1.471	1.462	2.933	724	182	906
JUMLAH	27,942	27.780	55.722	13.297	3.573	16.870

Sumber : DKB Semester I 2023. Diolah

Tabel 28.
Jumlah Penduduk dan Jumlah KK di Kelurahan di Kecamatan Payakumbuh Utara

Kelurahan	Jumlah Penduduk			Jumlah Kepala Keluarga		
	Laki2	Perempuan	Total	Laki2	Perempuan	Total
Napar	1.486	1.485	2.971	711	189	900
Ompang Tanah Sirah	1.585	1.610	3.195	794	143	937
Taratak Padang Kumpang	935	931	1.866	451	78	529
Tigo Koto Dibuah	2.297	2.264	4.561	1.103	231	1.334
Tigo Koto Diateh	2.791	2.735	5.526	1.326	239	1.565
Ikua Koto Dibalai	1.865	1.782	3.647	911	194	1.105
Balai Tongah Koto	1.405	1.433	2.838	689	189	878
Kapalo Koto Dibalali	1.894	1.925	3.819	911	262	1.173
Koto Kociak Kubu Tapak Rajo	2.763	2.686	5.449	1.327	325	1.652
Jumlah	17.021	16.851	33.872	8.223	1.850	10.073

Sumber : DKB Semester I 2023. Diolah

Tabel 29.
Jumlah KK dan Penduduk di Kelurahan di Kecamatan Payakumbuh Timur

Kelurahan	Jumlah Penduduk			Jumlah Kepala Keluarga		
	Laki2	Perempuan	Total	Laki2	Perempuan	Total
Balai Jaring	1.232	1.161	2.393	586	137	723
Padang Alai Bodi	1.224	1.163	2.387	606	138	744
Padang Tengah Payobadar	1.987	1.964	3.951	966	254	1.220
Sicincin	1.768	1.706	3.474	865	202	1.067
Padang Tiakar	2.280	2.294	4.574	1.157	318	1.475
Payobasung	1.289	1.293	2.582	672	173	845
Koto Panjang	1.294	1.243	2.537	641	188	829
Koto Baru	1.042	1.028	2.070	521	135	656
Tiakar	3.419	3.286	6.705	1.743	396	2.139
Jumlah	15.535	15.138	30.673	7.757	1.941	9.698

Sumber : DKB Semester I 2023. Diolah

Tabel 30.

Jumlah KK dan Penduduk di Kelurahan di Kecamatan LATINA

Kelurahan	Jumlah Penduduk			Jumlah Kepala Keluarga		
	Laki2	Perempuan	Total	Laki2	Perempuan	Total
Sungai Durian	1.389	1.430	2.819	700	161	861
Parit Muko Aia	831	770	1.601	388	91	479
Parambahan	647	648	1.295	318	85	403
Padang Sikabu	1.002	962	1.964	479	83	562
Koto Panjang Padang	970	978	1.948	490	106	596
Koto Panjang Dalam	1.216	1.199	2.415	574	119	693
JUMLAH	6.055	5.987	12.042	2.949	645	3.594

Sumber : DKB Semester I 2023. Diolah

Tabel 31.
Jumlah KK dan Penduduk di Kelurahan di Kecamatan Payakumbuh Selatan

Kelurahan	Jumlah Penduduk			Jumlah Kepala Keluarga		
	Laki2	Perempuan	Total	Laki2	Perempuan	Total
Padang Karambia	799	774	1.573	400	80	480
Koto Tuo Limo Kampuang	639	634	1.273	322	73	395
Limbukan	1.514	1.492	3.006	742	164	906
Balai Panjang	990	992	1.982	484	109	593
Kapalo Koto Ampangan	888	829	1.717	434	101	535
Sawah padang Aua Kuniang	1.415	1.452	2.867	720	138	858
JUMLAH	6.245	6.173	12.418	3.102	665	3.767

Sumber : DKB Semester I 2023. Diolah

Tabel 32.
Jumlah dan Poporsi Tenaga Kerja Menurut Kecamatan dan Jenis Kelamin

Kecamatan	Jenis Kelamin				Jumlah	
	Laki-laki		Perempuan			
	n	%	n	%	n	%
Payakumbuh Barat	18.883	38,25	18.947	38,86	37.830	38,55
Payakumbuh Utara	11.561	23,42	11.337	23,25	22.898	23,34
Payakumbuh Timur	10.605	21,48	10.286	21,10	20.891	21,29
Lamposi Tigo Nagori	3.977	8,06	3.955	8,11	7.932	8,08
Payakumbuh Selatan	4.341	8,79	4.231	8,68	8.572	8,74
Jumlah	49.367	100	48.756	100	98.123	100

Sumber : DKB Semester I 2023. Diolah

Tabel 33.
Jumlah dan Proporsi Tenaga Kerja Menurut Kelompok Umur dan Jenis Kelamin

Kelompok Umur	Jenis Kelamin				Jumlah	
	Laki-laki		Perempuan		n	%
	n	%	n	%		
15-19	6.106	12,37	5.919	12,14	12.025	12,26
20-24	6.498	13,16	6.208	12,73	12.706	12,95
25-29	5.946	12,04	5.758	11,81	11.704	11,93
30-34	4.864	9,85	4.859	9,97	9.723	9,91
35-39	5.101	10,33	5.107	10,47	10.208	10,40
40-44	5.453	11,05	5.317	10,91	10.770	10,98
45-49	4.990	10,11	4.811	9,87	9.801	9,99
50-54	4.241	8,59	4.120	8,45	8.361	8,52
55-59	3.323	6,73	3.626	7,44	6.949	7,08
60-64	2.845	5,76	3.031	6,22	5.876	5,99
Jumlah	49.367	100	48.756	100	98.123	100

Sumber : DKB Semester I 2023. Diolah

Tabel 34.
Jumlah dan Proporsi Angkatan Kerja Menurut Kecamatan dan Jenis Kelamin

Kecamatan	Jenis Kelamin				Jumlah	
	Laki-laki		Perempuan			
	n	%	n	%	n	%
Payakumbuh Barat	12.947	37,90	4.404	41,55	17.351	38,77
Payakumbuh Utara	7.975	23,35	2.531	23,88	10.506	23,47
Payakumbuh Timur	7.381	21,61	2.223	20,97	9.604	21,46
Lamposi Tigo Nagori	2.852	8,35	624	5,89	3.476	7,77
Payakumbuh Selatan	3.005	8,80	817	7,71	3.822	8,54
Jumlah	34.160	100	10.599	100	44.759	100

Sumber : DKB Semester I 2023. Diolah

BUKU DATA AGREGAT KEPENDUDUKAN SEMESTER I TAHUN 2023

Tabel 35.
Jumlah dan Proporsi Angkatan Kerja Menurut Kelompok Umur dan Jenis Kelamin

Kelompok Umur	Jenis Kelamin				Jumlah	
	Laki-laki		Perempuan		n	%
	n	%	n	%		
15-19	31	0,09	12	0,11	43	0,10
20-24	1.050	3,07	330	3,11	1.380	3,08
25-29	3.627	10,62	1.584	14,94	5.211	11,64
30-34	4.339	12,70	1.750	16,51	6.089	13,60
35-39	4.913	14,38	1.654	15,61	6.567	14,67
40-44	5.350	15,66	1.393	13,14	6.743	15,07
45-49	4.936	14,45	1.095	10,33	6.031	13,47
50-54	4.203	12,30	1.038	9,79	5.241	11,71
55-59	3.242	9,49	1.060	10,00	4.302	9,61
60-64	2.469	7,23	683	6,44	3.152	7,04
Jumlah	34.160	100	10.599	100	44.759	100

Sumber : DKB Semester I 2023. Diolah

Tabel 36.
Jumlah dan Proporsi Angkatan Kerja Menurut Pendidikan dan Jenis Kelamin

Pendidikan	Jenis Kelamin				Jumlah	
	Laki-laki		Perempuan		n	%
	n	%	n	%		
Tidak/Blm Sekolah	549	1,61	39	0,37	588	1,31
Belum Tamat SD/sederajat	191	0,56	8	0,08	199	0,44
Tamat SD/sederajat	6.226	18,23	466	4,40	6.692	14,95
SLTP/sederajat	5.396	15,80	432	4,08	5.828	13,02
SLTA/sederajat	15.604	45,68	2.886	27,23	18.490	41,31
Diploma I dan II	129	0,38	196	1,85	325	0,73
Akademi/Diploma III/Sarjana Muda	1.229	3,60	1.287	12,14	2.516	5,62
Diploma IV/Strata I	4.452	13,03	4.882	46,06	9.334	20,85
StrataII	375	1,10	390	3,68	765	1,71
Strata III	9	0,03	13	0,12	22	0,05
Jumlah	34.160	100	10.599	100	44.759	100

Sumber : DKB Semester I 2023. Diolah

Tabel 37.
Jumlah Wajib KTP el dan Capaian Perekaman KTP el

Kecamatan	Wajib KTP el			Capaian Perekaman KTP el			
	L	P	Jml	L	P	Jml	%
Payakumbuh Barat	19.518	20.050	39.568	19.189	19.735	38.924	98,37
Payakumbuh Utara	11.928	12.027	23.955	11.715	11.826	23.541	98,27
Payakumbuh Timur	11.132	11.197	22.329	10.960	11.045	22.005	98,55
Lamposi Tigo Nagori	4.142	4.216	8.358	4.074	4.148	8.222	98,37
Payakumbuh Selatan	4.474	4.499	8.973	4.383	4.425	8.808	98,16
Jumlah	51.194	51.989	103.183	50.321	51.179	101.500	98,37

Sumber : DKB Semester I 2023. Diolah

Tabel 38.
Jumlah Wajib KTP el dan Capaian Kepemilikan KTP el

Kecamatan	Wajib KTP el			Kepemilikan KTP el			
	L	P	Jml	L	P	Jml	%
Payakumbuh Barat	19.518	20.050	39.568	19.189	19.735	38.924	98,37
Payakumbuh Utara	11.928	12.027	23.955	11.715	11.826	23.541	98,27
Payakumbuh Timur	11.132	11.197	22.329	10.960	11.045	22.005	98,55
Lamposi Tigo Nagori	4.142	4.216	8.358	4.074	4.148	8.222	98,37
Payakumbuh Selatan	4.474	4.499	8.973	4.383	4.425	8.808	98,16
Jumlah	51.194	51.989	103.183	50.321	51.179	101.500	98,37

Sumber : DKB Semester I 2023. Diolah

Tabel 39.
Jumlah dan Kepemilikan Kartu Keluarga per Kecamatan

No	Kecamatan	Jumlah Kepala Keluarga	Kepemilikan	%
1	Payakumbuh Barat	16.870	16.865	99,97
2	Payakumbuh Utara	10.073	10.070	99,97
3	Payakumbuh Timur	9.698	9.698	99,94
4	Lamposi Tigo Nagori	3.594	3.594	100,00
5	Payakumbuh Selatan	3.767	3.764	99,92
	Jumlah	44.002	43.985	99,96

Sumber : DKB Semester I 2023. Diolah

Tabel 40
Jumlah dan Kepemilikan Akta Kelahiran Anak Usia 0-17 tahun

No	Kecamatan	Anak 0-17 tahun	Kepemilikan	%
1	Payakumbuh Barat	17.049	16.859	98,89
2	Payakumbuh Utara	10.468	10.386	99,22
3	Payakumbuh Timur	8.838	8.706	98,51
4	Lamposi Tigo Nagori	3.882	3.858	99,38
5	Payakumbuh Selatan	3.671	3.640	99,16
	Jumlah	43.908	43.449	98,95

Sumber : DKB Semester I 2023. Diolah

Tabel 41.
Jumlah dan Kepemilikan Akta Kelahiran

No	Kecamatan	Jml Penduduk	Kepemilikan	%
1	Payakumbuh Barat	55.722	29.736	53,36
2	Payakumbuh Utara	33.872	18.449	54,47
3	Payakumbuh Timur	30.673	16.569	54,02
4	Lamposi Tigo Nagori	12.042	6.600	54,81
5	Payakumbuh Selatan	12.418	6.576	52,96
	Jumlah	144.727	77.930	53,85

Sumber : DKB Semester II 2022. Diolah

Tabel 42.
Jumlah dan Kepemilikan Akta Perkawinan

No	Kecamatan	Jml Status Kawin (jiwa)	Kepemilikan Akta Perkawinan	%
1	Payakumbuh Barat	24.241	20.365	84,01
2	Payakumbuh Utara	14.990	13.221	88,20
3	Payakumbuh Timur	14.026	11.931	85,06
4	Lamposi Tigo Nagori	5.439	4.806	88,36
5	Payakumbuh Selatan	5.713	4.975	87,08
	Jumlah	64.409	55.298	85,85

Sumber : DKB Semester I 2023. Diolah.

Tabel 43.
Jumlah dan Kepemilikan Akta Perceraian

No	Kecamatan	Jml Status Cerai Hidup (jiwa)	Kepemilikan Akta Perceraian	%
1	Payakumbuh Barat	1.391	663	47,66
2	Payakumbuh Utara	717	267	37,24
3	Payakumbuh Timur	716	285	39,80
4	Lamposi Tigo Nagori	226	86	38,05
5	Payakumbuh Selatan	276	117	42,39
	Jumlah	3.326	1.418	42,63

Sumber : DKB Semester I 2023. Diolah

Tabel 44.
Jumlah dan Kepemilikan Kartu Identitas Anak

No	Kecamatan	Anak 0-17 tahun kurang 1 hari	Kepemilikan	%
1	Payakumbuh Barat	16.154	8.045	49,80
2	Payakumbuh Utara	9.917	5.097	51,40
3	Payakumbuh Timur	8.344	3.969	47,57
4	Lamposi Tigo Nagori	3.684	1.940	52,66
5	Payakumbuh Selatan	3.445	1.777	51,58
	Jumlah	41.544	20.828	50,13

Sumber : DKB Semester I 2023. Diolah

Tabel 45.
Jumlah dan Kepemilikan Akta Kematian

Kecamatan	Jumlah Penduduk Meninggal	Jumlah Penduduk Meninggal Yang diterbitkan Akta Kematian	%
Payakumbuh Barat	177	177	100
Payakumbuh Utara	103	103	100
Payakumbuh Timur	85	85	100
Lamposi Tigo Nagori	25	25	100
Payakumbuh Selatan	34	34	100
Jumlah	424	424	100

Sumber : DKB Semester I 2023. Diolah

Tabel 46
Migrasi Masuk Ke Kota Payakumbuh

Kecamatan	Migrasi masuk dalam Sumbar	Migrasi masuk luar Sumbar	Jumlah
Payakumbuh Barat	376	200	576
Payakumbuh Utara	199	105	304
Payakumbuh Timur	269	183	452
Lamposi Tigo Nagori	70	28	98
Payakumbuh Selatan	81	50	131
Jumlah	995	566	1.561

Sumber : DKB Semester I 2023 Diolah

Tabel 47.
Migrasi Keluar dari Kota Payakumbuh

Kecamatan	Migrasi keluar dalam Sumbar	Migrasi keluar Sumbar	Angka Migrasi Keluar
Payakumbuh Barat	300	216	516
Payakumbuh Utara	158	122	280
Payakumbuh Timur	156	138	294
Lamposi Tigo Nagori	35	50	85
Payakumbuh Selatan	50	47	97
Jumlah	699	573	1.272

Sumber : DKB Semester I 2023 Diolah

Tabel 48.
Tabel Migrasi Kota Payakumbuh

Kecamatan	Migrasi masuk dalam Sumbar	Migrasi masuk luar Sumbar	Migrasi keluar dalam Sumbar	Migrasi keluar Sumbar
Payakumbuh Barat	376	200	300	216
Payakumbuh Utara	199	105	158	122
Payakumbuh Timur	269	183	156	138
Lamposi Tigo Nagori	70	28	35	50
Payakumbuh Selatan	81	50	50	47
Jumlah	995	566	699	573

Sumber : DKB Semester I 2023 Diolah

Tabel 49.
Jumlah Penduduk Menurut Usia Pendidikan

No	Usia Sekolah	Laki-Laki	Perempuan	Jumlah
1	04 - 05 tahun	2.677	2.383	5.060
2	06 tahun	1.272	1.203	2.475
3	07 - 12 tahun	8.036	7.441	15.477
4	13 - 15 tahun	4.343	3.939	8.282
5	16 - 18 tahun	3.502	3.423	6.925
6	19 - 22 tahun	5.033	4.928	9.961
	JUMLAH	24.863	23.317	48.180

Sumber : DKB Semester I 2023. Diolah

Tabel 50.
Jumlah Penyandang Disabilitas

Jenis Kecacatan	Jenis Kelamin				Jumlah	
	Laki-laki		Perempuan			
	n	%	n	%	n	%
Cacat Fisik	17	5,76	10	5,21	27	5,54
Cacat Netra/Buta	7	2,37	5	2,60	12	2,46
Cacat Rungu/Wicara	23	7,80	28	14,58	51	10,47
Cacat Mental/Jiwa	239	81,02	148	77,08	387	79,47
Cacat Fisik dan Mental	5	1,69	0	0,00	5	1,03
Cacat Lainnya	4	1,36	1	0,52	5	1,03
Jumlah	295	100,00	192	100,00	487	100,00

Sumber : DKB Semester I 2023. Diolah

PENUTUP

Data kependudukan dapat memberikan gambaran mengenai status dan Sistem Informasi Administrasi Kependudukan (SIAK) yang ada saat ini di Kota Payakumbuh. Dari data tersebut dapat dilihat gambaran kependudukan yang digunakan untuk menyusun kebijakan daerah, penelitian dan sebagai dasar bagi pendataan yang lain. Buku Data Agregat Kependudukan Kota Payakumbuh Semester I Tahun 2023 ini diharapkan dapat digunakan oleh instansi pemerintah/swasta maupun pihak-pihak lain yang membutuhkan.

Selanjutnya untuk mengetahui lebih lanjut tentang kondisi ke depan tentang kependudukan dan permasalahannya, maka Data Agregat ini akan disajikan secara berkala. Pada waktu mendatang akan dilakukan berbagai usaha untuk menyajikan data yang lebih akurat dan valid, antara lain dengan memperbaiki sistem yang ada pada Dinas Kependudukan dan Pencatatan Sipil Kota Payakumbuh.

Data yang valid dan akurat juga tergantung pada karakter dan perilaku masyarakat sendiri sehingga diharapkan masyarakat yang melakukan registrasi pada Dinas Kependudukan dan Pencatatan Sipil Kota Payakumbuh mengisi datanya dengan benar dan lengkap serta tidak terlambat melakukan registasi apabila terjadi peristiwa penting seperti kelahiran, kematian, perkawinan, perceraian, pindah dan datang. Kami menyadari bahwa Buku Data Agregat Kependudukan Kota Payakumbuh ini masih belum sempurna sehingga kritik dan saran untuk perbaikan laporan kependudukan mendatang, baik dari pengguna data maupun pemerhati masalah kependudukan sangat kami harapkan.