



Aktivasi IDENTITAS KEPENDUDUKAN DIGITAL Anda.. !!!

DENGAN IKD
DATA DAN DOKUMEN
KEPENDUDUKAN
AKAN MUDAH DIAKSES
DAN DIGUNAKAN



DATA AGREGAT KEPENDUDUKAN SEMESTER II TAHUN 2023



**PEMERINTAH DAERAH KABUPATEN SIJUNJUNG
DINAS KEPENDUDUKAN DAN PENCATATAN SIPIL**

DATA AGREGAT KEPENDUDUKAN

SEMESTER II TAHUN 2023



MUARO SIJUNJUNG, 2024

Kata Pengantar

Segala Puji hanya milik Allah atas segala rahmat dan karunia NYA, sehingga kami dapat menyelesaikan penyusunan buku **“Data Agregat Kependudukan Kabupaten Sijunjung Semester II Tahun 2023”**

Agregat kependudukan adalah kumpulan data tentang peristiwa kependudukan, peristiwa penting, jenis kelamin, kelompok usia, agama, pendidikan dan pekerjaan (penjelasan pasal 58 ayat 3 UU Nomor 24 Thn 2013). Data kependudukan memegang peranan penting dalam menentukan kebijakan, perencanaan dan evaluasi hasil pembangunan baik itu bagi pemerintah maupun swasta serta masyarakat.

Tujuan Penyusun Buku Agregat Kependudukan Kabupaten Sijunjung yakni untuk menyediakan data dan informasi kependudukan yang *up to date, akurat* yang bersumber dari Data Konsolidasi Bersih Semester II Tahun 2023 sebagai bahan untuk pelayanan publik, perencanaan pembangunan, alokasi anggaran, penegakan hukum serta pencegahan kriminalitas.

Dalam penyusunan buku ini kami menyadari masih terdapat kekurangan, untuk itu kritik dan saran terhadap penyempurnaan buku ini sangat diharapkan, Akhir kata kami ucapkan terima kasih kepada semua jajaran atau pihak yang telah membantu tersusunnya buku Data Agregat Kependudukan Kabupaten Sijunjung Semester II Tahun 2023 Semoga buku ini bermanfaat untuk semua pihak.

Muaro Sijunjung, Maret 2024
Kepala Dinas Kependudukan dan
Pencatatan Sipil Kabupaten Sijunjung

Febrizal Anzori, SH,M.Si
Nip. 19670212 199303 1 003

DAFTAR ISI



Kata Pengantar

i

Daftar Isi

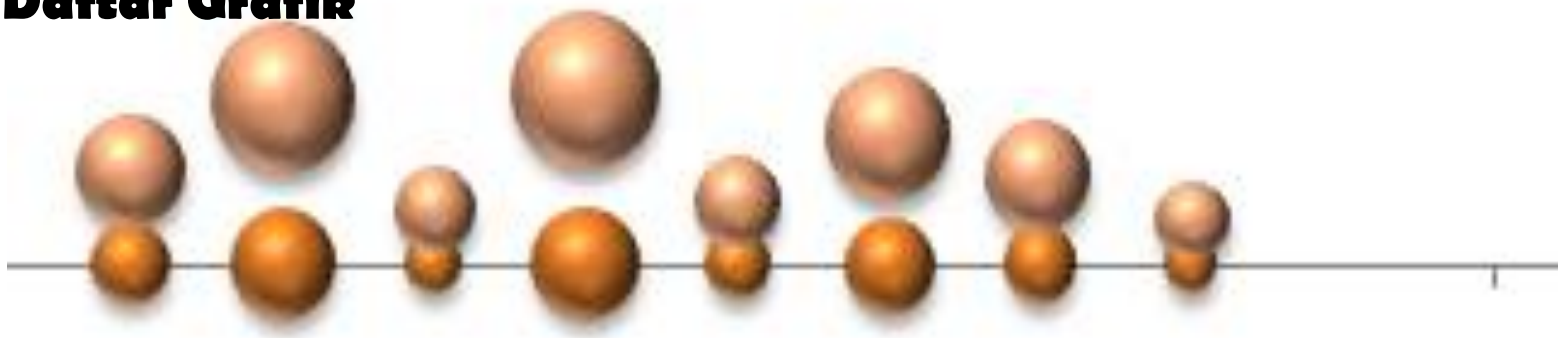
iii

Daftar Tabel

iv

Daftar Grafik

v



DAFTAR TABEL

Tabel 1: Data Penduduk Perkecamatan Berdasarkan Jenis Kelamin	1
Tabel 2: Data Penduduk Kec. Tanjung Gadang Berdasarkan Jenis Kelamin	3
Tabel 3: Data Penduduk Kec. Sijunjung Berdasarkan Jenis Kelamin	4
Tabel 4: Data Penduduk Kec. IV Nagari Berdasarkan Jenis Kelamin	5
Tabel 5: Data Penduduk Kec. Kamang Baru Berdasarkan Jenis Kelamin	6
Tabel 6: Data Penduduk Kec. Lubuk Tarok Berdasarkan Jenis Kelamin	7
Tabel 7: Data Penduduk Kec. Koto VII Berdasarkan Jenis Kelamin	8
Tabel 8: Data Penduduk Kec. Sumpur Kudus Berdasarkan Jenis Kelamin	9
Tabel 9: Data Penduduk Kec. Kupitan Berdasarkan Jenis Kelamin	10
Tabel 10: Data Kepala Keluarga Perkecamatan Berdasarkan Jenis Kelamin	11
Tabel 11: Data Kepala Keluarga Kec. Tanjung Gadang Berdasarkan Jenis Kelamin	13
Tabel 12: Data Kepala Keluarga Kec. Sijunjung Berdasarkan Jenis Kelamin	14
Tabel 13: Data Kepala Keluarga Kec. IV Nagari Berdasarkan Jenis Kelamin	15
Tabel 14: Data Kepala Keluarga Kec. Kamang Baru Berdasarkan Jenis Kelamin	16



Tabel 15: Data Kepala Keluarga Kec. Lubuk Tarok Berdasarkan Jenis Kelamin	17
Tabel 16: Data Kepala Keluarga Kec. Koto VII Berdasarkan Jenis Kelamin	18
Tabel 17: Data Kepala Keluarga Kec. Sumpur Kudus Berdasarkan Jenis Kelamin	19
Tabel 18: Data Kepala Keluarga Kec. Kupitan Berdasarkan Jenis Kelamin	20
Tabel 19: Data Rekapitulasi Kepadatan Penduduk Kabupaten Sijunjung	21
Tabel 20: Data Rekapitulasi Penduduk Kabupaten Sijunjung Berdasarkan Umur dan Jenis Kelamin	23
Tabel 21: Data Rekapitulasi Penduduk Kec.Tanjung Gadang Berdasarkan Umur dan Jenis Kelamin	25
Tabel 22: Data Rekapitulasi Penduduk Kec.Sijunjung Berdasarkan Umur dan Jenis Kelamin	26
Tabel 23: Data Rekapitulasi Penduduk Kec.IV Nagari Berdasarkan Umur dan Jenis Kelamin	27
Tabel 24: Data Rekapitulasi Penduduk Kec.Kamang Baru Berdasarkan Umur dan Jenis Kelamin	28
Tabel 25: Data Rekapitulasi Penduduk Kec.Lubuk Tarok Berdasarkan Umur dan Jenis Kelamin	29
Tabel 26: Data Rekapitulasi Penduduk Kec.Koto VII Berdasarkan Umur dan Jenis Kelamin	30
Tabel 27: Data Rekapitulasi Penduduk Kec.Sumpur Kudus Berdasarkan Umur dan Jenis Kelamin	31
Tabel 28: Data Rekapitulasi Penduduk Kec.Kupitan Berdasarkan Umur dan Jenis Kelamin	32
Tabel 29: Data Rekapitulasi Jumlah Penduduk Kab.Sijunjung Berdasarkan Agama dan Jenis Kelamin	33



Tabel 30: Data Rekapitulasi Jumlah Penduduk Perkecamatan Berdasarkan Agama	35
Tabel 31: Data Jumlah Penduduk Berdasarkan Status Perkawinan dan Jenis Kelamin	36
Tabel 32: Data Jumlah Penduduk Berdasarkan Status Perkawinan dan Jenis Kelamin Per kecamatan	38
Tabel 33: Data Jumlah Penduduk Berdasarkan Pendidikan Akhir dan Jenis Kelamin	39
Tabel 34: Data Jumlah Penduduk Berdasarkan Pendidikan dan Jenis Kelamin Per kecamatan	40
Tabel 35: Data Jumlah Penduduk Berdasarkan Pekerjaan dan Jenis Kelamin	41
Tabel 36: Data Jumlah Penduduk Berdasarkan Jenis Pekerjaan	42
Tabel 37: Data Jumlah Penduduk Berdasarkan Usia Pendidikan dan Jenis Kelamin	43
Tabel 38: Data Jumlah Penduduk Berdasarkan Usia Pendidikan Perkecamatan	45
Tabel 39: Data Jumlah Penduduk Berdasarkan Golongan Darah dan Jenis Kelamin	46
Tabel 40: Data Jumlah Penduduk Berdasarkan Golongan Darah Perkecamatan	50
Tabel 41: Data Jumlah Penduduk Wajib KTP dan Kepemilikan KTP-el	51
Tabel 42: Data Jumlah Anak 0-17 Tahun dan Kepemilikan Akte Kelahiran Perkecamatan	53
Tabel 41: Data Jumlah Jumlah anak Dibawah 17 Tahun dan Kepemilikan KIA Perkecamatan	55

DAFTAR GRAFIK

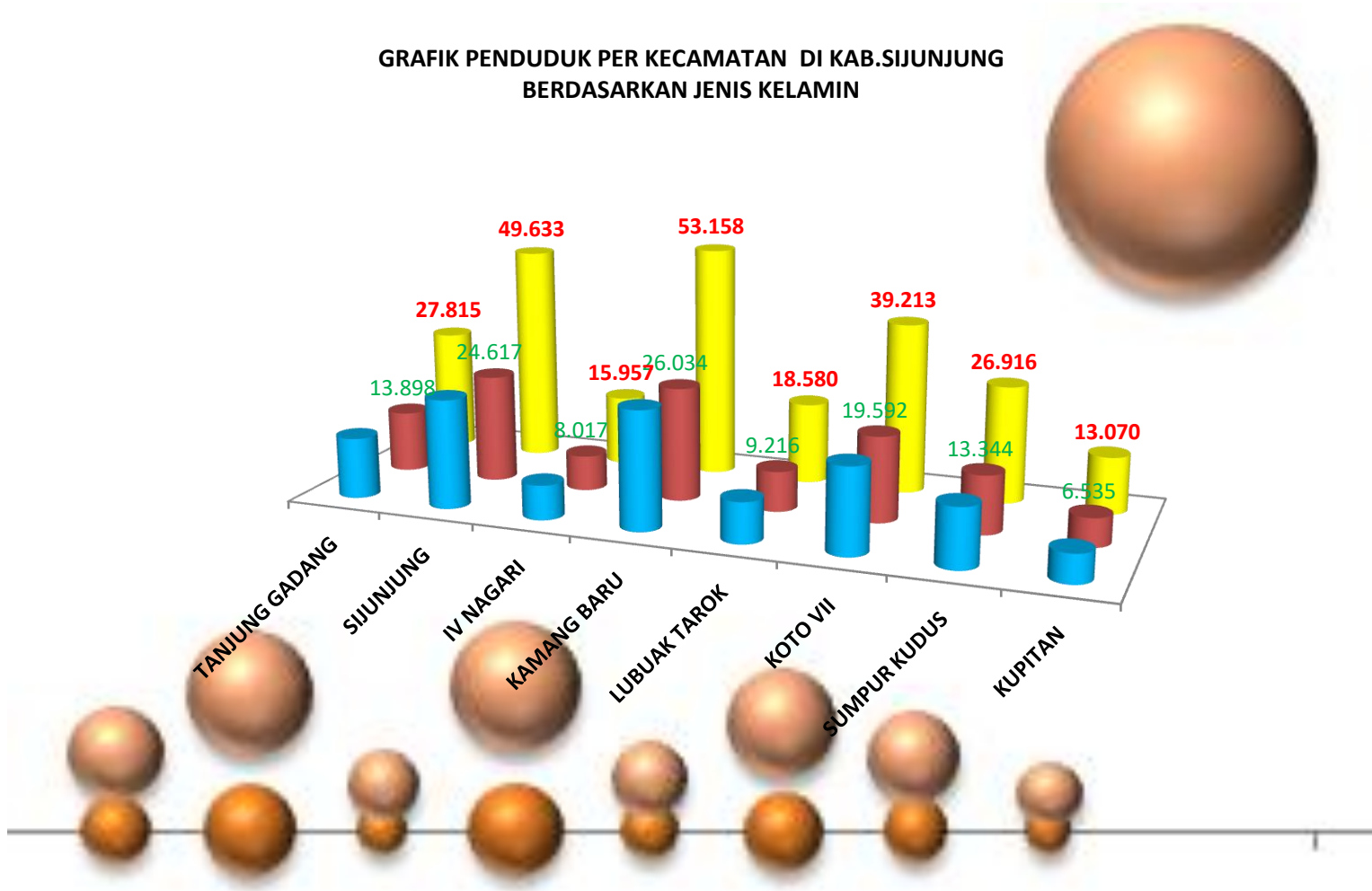
Grafik 1 : Data Penduduk Perkecamatan Di Kab.Sijunjung Berdasarkan Jenis Kelamin	2
Grafik 2 : Data Kepala Keluarga Perkecamatan Di Kab.Sijunjung Berdasarkan Jenis Kelamin	12
Grafik 3 : Data Rekapitulasi Kab.Sijunjung Berdasarkan Kepadatan Penduduk	22
Grafik 4 : Piramida Penduduk Kab.Sijunjung	24
Grafik 5 : Data Rekapitulasi Kab.Sijunjung Berdasarkan Agama dan Kepercayaan	34
Grafik 6 : Data Jumlah Penduduk Kab.Sijunjung Berdasarkan Status Perkawinan	37
Grafik 7 : Data Jumlah Penduduk Berdasarkan Pendidikan Akhir dan Jenis Kelamin	40
Grafik 8 : Data Jumlah Penduduk Berdasarkan Pekerjaan dan Jenis Kelamin	43
Grafik 9 : Data Jumlah Penduduk Berdasarkan Usia Pendidikan dan Jenis Kelamin	46
Grafik 10 : Data Jumlah Penduduk Kab.Sijunjung Berdasarkan Golongan Darah	49
Grafik 11 : Data Kepemilikan KTP-el Perkecamatan	52
Grafik 12 : Data Kepemilikan Akta Kelahiran Umur 0-17 Tahun Perkecamatan	54
Grafik 13 : Data Kepemilikan KIA Umur Dibawah 17 Tahun Perkecamatan	56

**DATA JUMLAH PENDUDUK PER KECAMATAN
BERDASARKAN JENIS KELAMIN**

NO	Kecamatan		Jenis Kelamin		Total
	Kd Kec	Nama Kec	Laki-Laki	Perempuan	
1	13.03.03	Tanjung Gadang	13.917	13.898	27.815
2	13.03.04	Sijunjung	25.016	24.617	49.633
3	13.03.05	IV Nagari	7.940	8.017	15.957
4	13.03.06	Kamang Baru	27.124	26.034	53.158
5	13.03.07	Lubuk Tarok	9.364	9.216	18.580
6	13.03.08	Koto VII	19.621	19.592	39.213
7	13.03.09	Sumpur Kudus	13.572	13.344	26.916
8	13.03.10	Kupitan	6.535	6.535	13.070
JUMLAH			123.089	121.253	244.342

Sumber Data: DKB Semester II Tahun 2023

**GRAFIK PENDUDUK PER KECAMATAN DI KAB.SIJUNJUNG
BERDASARKAN JENIS KELAMIN**



**DATA PENDUDUK KECAMATAN TANJUNG GADANG
BERDASARKAN JENIS KELAMIN**

KODE WILAYAH	NAMA NAGARI/DESA	LAKI-LAKI	PEREMPUAN	JUMLAH
13.03.03.2001	Timbulun	1.448	1.395	2.843
13.03.03.2002	Tanjung Gadang	3.767	3.769	7.536
13.03.03.2003	Taratak Baru	683	716	1.399
13.03.03.2004	Pulasan	1.935	1.934	3.869
13.03.03.2005	Langki	1.122	1.150	2.272
13.03.03.2006	Sibakur	1.048	959	2.007
13.03.03.2007	Tanjung Lolo	2.508	2.535	5.043
13.03.03.2008	Taratak Baru Utara	821	826	1.647
13.03.03.2009	Sinyamu	585	614	1.199
JUMLAH		13.917	13.898	27.815

Sumber Data: DKB Semester II Tahun 2023

**DATA PENDUDUK KECAMATAN SIJUNJUNG
BERDASARKAN JENIS KELAMIN**

KODE WILAYAH	NAMA NAGARI/DESA	LAKI-LAKI	PEREMPUAN	JUMLAH
13.03.04.2001	Muaro	7.275	7.055	14.330
13.03.04.2002	Kandang Baru	1.234	1.202	2.436
13.03.04.2003	Silokek	752	740	1.492
13.03.04.2004	Pematang Panjang	3.880	3.791	7.671
13.03.04.2005	Solok Ambah	1.775	1.725	3.500
13.03.04.2006	Paru	1.109	1.116	2.225
13.03.04.2007	Durian Gadang	1.628	1.587	3.215
13.03.04.2008	Aie Angek	1.918	1.891	3.809
13.03.04.2009	Sijunjung	5.445	5.510	10.955
JUMLAH		25.016	24.617	49.633

Sumber Data: DKB Semester II Tahun 2023

**DATA PENDUDUK KECAMATAN IV NAGARI
BERDASARKAN JENIS KELAMIN**

KODE WILAYAH	NAMA NAGARI/DESA	LAKI-LAKI	PEREMPUAN	JUMLAH
13.03.05.2001	Palangki	1.946	2.052	3.998
13.03.05.2002	Koto Baru	1.630	1.624	3.254
13.03.05.2003	Muaro Bodi	1.795	1.888	3.683
13.03.05.2004	Mundam Sati	1.599	1.520	3.119
13.03.05.2005	Koto Tuo	970	933	1.903
JUMLAH		7.940	8.017	15.957

Sumber Data: DKB Semester II Tahun 2023

**DATA PENDUDUK KECAMATAN KAMANG BARU
BERDASARKAN JENIS KELAMIN**

KODE WILAYAH	NAMA NAGARI/DESA	LAKI-LAKI	PEREMPUAN	JUMLAH
13.03.06.2001	Sungai Lansek	3.024	2.965	5.989
13.03.06.2002	Kamang	6.846	6.359	13.205
13.03.06.2003	Muaro Takuang	3.110	2.935	6.045
13.03.06.2004	Aia Amo	1.641	1.584	3.225
13.03.06.2005	Sungai Batuang	1.191	1.250	2.441
13.03.06.2006	Kunungan Parik Rantang	6.233	6.019	12.252
13.03.06.2007	Tanjung Kaling	1.009	973	1.982
13.03.06.2008	Padang Tarok	1.131	1.129	2.260
13.03.06.2009	Siaur	830	849	1.679
13.03.06.2010	Lubuk Tarantang	926	834	1.760
13.03.06.2011	Maloro	1.183	1.137	2.320
JUMLAH		27.124	26.034	53.158

Sumber Data: DKB Semester II Tahun 2023

**DATA PENDUDUK KECAMATAN LUBUK TAROK
BERDASARKAN JENIS KELAMIN**

KODE WILAYAH	NAMA NAGARI/DESA	LAKI-LAKI	PEREMPUAN	JUMLAH
13.03.07.2001	Lubuk Tarok	3.953	3.870	7.823
13.03.07.2002	Lalan	1.883	1.846	3.729
13.03.07.2003	Buluah Kasok	1.381	1.422	2.803
13.03.07.2004	Kampung Dalam	1.026	1.005	2.031
13.03.07.2005	Silongo	579	571	1.150
13.03.07.2006	Latang	542	502	1.044
JUMLAH		9.364	9.216	18.580

Sumber Data: DKB Semester II Tahun 2023

**DATA PENDUDUK KECAMATAN KOTO VII
BERDASARKAN JENIS KELAMIN**

KODE WILAYAH	NAMA NAGARI/DESA	LAKI-LAKI	PEREMPUAN	JUMLAH
13.03.08.2001	Limo Koto	5.670	5.727	11.397
13.03.08.2002	Palaluar	2.063	2.082	4.145
13.03.08.2003	Guguk	1.252	1.247	2.499
13.03.08.2004	Padang Laweh	3.341	3.411	6.752
13.03.08.2005	Tanjung	3.408	3.259	6.667
13.03.08.2006	Bukit Bual	1.037	1.003	2.040
13.03.08.2007	Padang Laweh Selatan	2.850	2.863	5.713
JUMLAH		19.621	19.592	39.213


Sumber Data: DKB Semester II Tahun 2023

**DATA PENDUDUK KECAMATAN SUMPUR KUDUS
BERDASARKAN JENIS KELAMIN**

KODE WILAYAH	NAMA NAGARI/DESA	LAKI-LAKI	PEREMPUAN	JUMLAH
13.03.09.2001	Silantai	1.026	1.038	2.064
13.03.09.2002	Sisawah	1.936	1.803	3.739
13.03.09.2003	Unggan	1.486	1.478	2.964
13.03.09.2004	Tanjung Bonai Aur	1.484	1.501	2.985
13.03.09.2005	Sumpur Kudus	1.823	1.990	3.813
13.03.09.2006	Tamparungo	1.036	1.021	2.057
13.03.09.2007	Kumanis	1.218	1.164	2.382
13.03.09.2008	Manganti	835	761	1.596
13.03.09.2009	Sumpur Kudus Selatan	960	861	1.821
13.03.09.2010	Tanjung Labuh	610	607	1.217
13.03.09.2011	Tanjung Bonai Aur Selatan	1.158	1.120	2.278
JUMLAH		13.572	13.344	26.916

Sumber Data: DKB Semester II Tahun 2023

**DATA PENDUDUK KECAMATAN KUPITAN
BERDASARKAN JENIS KELAMIN**



KODE WILAYAH	NAMA NAGARI/DESA	LAKI-LAKI	PEREMPUAN	JUMLAH
13.03.10.2001	Batu Manjular	986	1.013	1.999
13.03.10.2002	Pamuatan	855	780	1.635
13.03.10.2003	Padang Sibusuk	3.857	3.894	7.751
13.03.10.2004	Kampung Baru	837	848	1.685
JUMLAH		6.535	6.535	13.070

Sumber Data: DKB Semester II Tahun 2023

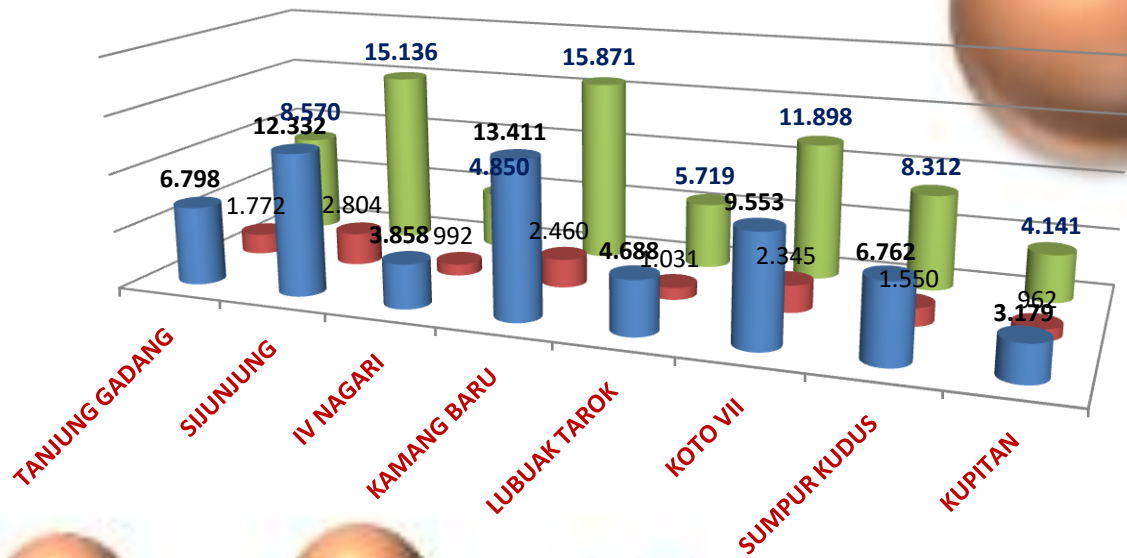


**DATA KEPALA KELUARGA PER KECAMATAN
BERDASARKAN JENIS KELAMIN**

KODE WILAYAH	KECAMATAN	LAKI-LAKI	PEREMPUAN	JUMLAH
13.03.03	Tanjung Gadang	6.798	1.772	8.570
13.03.04	Sijunjung	12.332	2.804	15.136
13.03.05	IV Nagari	3.858	992	4.850
13.03.06	Kamang Baru	13.411	2.460	15.871
13.03.07	Lubuk Tarok	4.688	1.031	5.719
13.03.08	Koto VII	9.553	2.345	11.898
13.03.09	Sumpur Kudus	6.762	1.550	8.312
13.03.10	Kupitan	3.179	962	4.141
JUMLAH		60.581	13.916	74.497

Sumber Data: DKB Semester II Tahun 2023

**GRAFIK KEPALA KELUARGA PER KECAMATAN DI KAB
SIJUNJUNG BERDASARKAN JENIS KELAMIN**



**DATA KEPALA KELUARGA KECAMATAN TANJUNG GADANG
BERDASARKAN JENIS KELAMIN**

Nagari		Jenis Kelamin		Total
Kode Nagari	Nama Nagari	Laki-Laki	Perempuan	
13.03.03.2001	Timbulun	698	173	871
13.03.03.2002	Tanjung Gadang	1.821	538	2.359
13.03.03.2003	Taratak Baru	359	98	457
13.03.03.2004	Pulasan	949	272	1.221
13.03.03.2005	Langki	579	130	709
13.03.03.2006	Sibakur	481	103	584
13.03.03.2007	Tanjung Lolo	1.227	274	1.501
13.03.03.2008	Taratak Baru Utara	392	91	483
13.03.03.2009	Sinyamu	292	93	385
JUMLAH		6.798	1.772	8.570

Sumber Data: DKB Semester II Tahun 2023

**DATA KEPALA KELUARGA KECAMATAN SIJUNJUNG
BERDASARKAN JENIS KELAMIN**

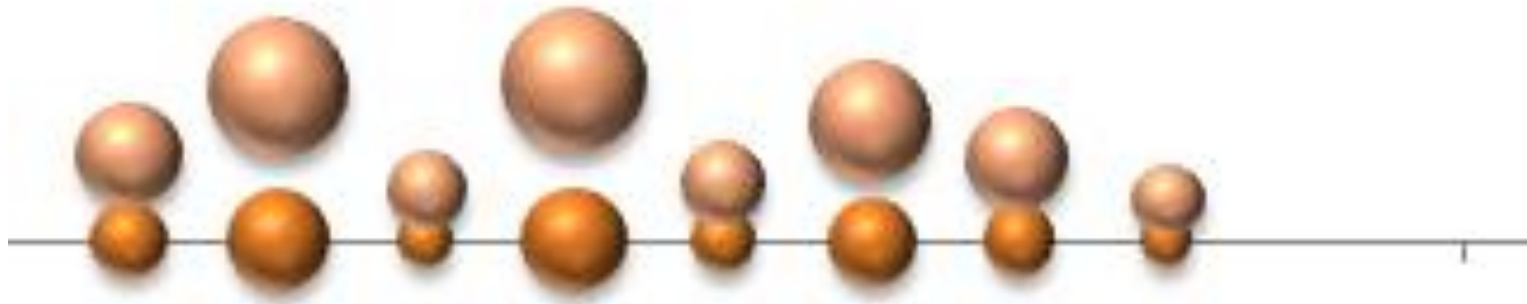
Nagari		Jenis Kelamin		Total
Kode Nagari	Nama Nagari	Laki-Laki	Perempuan	
13.03.04.2001	Muaro	3.565	736	4.301
13.03.04.2002	Kandang Baru	615	128	743
13.03.04.2003	Silokek	399	70	469
13.03.04.2004	Pematang Panjang	1.900	423	2.323
13.03.04.2005	Solok Ambah	838	181	1.019
13.03.04.2006	Paru	520	128	648
13.03.04.2007	Durian Gadang	844	145	989
13.03.04.2008	Aie Angek	938	229	1.167
13.03.04.2009	Sijunjung	2.713	764	3.477
Jumlah		12.332	2.804	15.136

Sumber Data: DKB Semester II Tahun 2023

**DATA KEPALA KELUARGA KECAMATAN IV NAGARI
BERDASARKAN JENIS KELAMIN**

Nagari		Jenis Kelamin		Total
Kode Nagari	Nama Nagari	Laki-Laki	Perempuan	
13.03.05.2001	Palangki	951	264	1.215
13.03.05.2002	Koto Baru	815	220	1.035
13.03.05.2003	Muaro Bodi	867	253	1.120
13.03.05.2004	Mundam Sati	749	148	897
13.03.05.2005	Koto Tuo	476	107	583
Jumlah		3.858	992	4.850

Sumber Data: DKB Semester II Tahun 2023



**DATA KEPALA KELUARGA KECAMATAN KAMANG BARU
BERDASARKAN JENIS KELAMIN**

Nagari		Jenis Kelamin		Total
Kode Nagari	Nama Nagari	Laki-Laki	Perempuan	
13.03.06.2001	Sungai Lansek	1.487	313	1.800
13.03.06.2002	Kamang	3.499	552	4.051
13.03.06.2003	Muaro Takuang	1.483	307	1.790
13.03.06.2004	Aia Amo	806	161	967
13.03.06.2005	Sungai Batuang	575	128	703
13.03.06.2006	Kunangan Parik Rantang	3.096	532	3.628
13.03.06.2007	Tanjung Kaling	477	94	571
13.03.06.2008	Padang Tarok	582	115	697
13.03.06.2009	Siaur	414	88	502
13.03.06.2010	Lubuk Tarantang	437	59	496
13.03.06.2011	Maloro	555	111	666
Jumlah		13.411	2.460	15.871

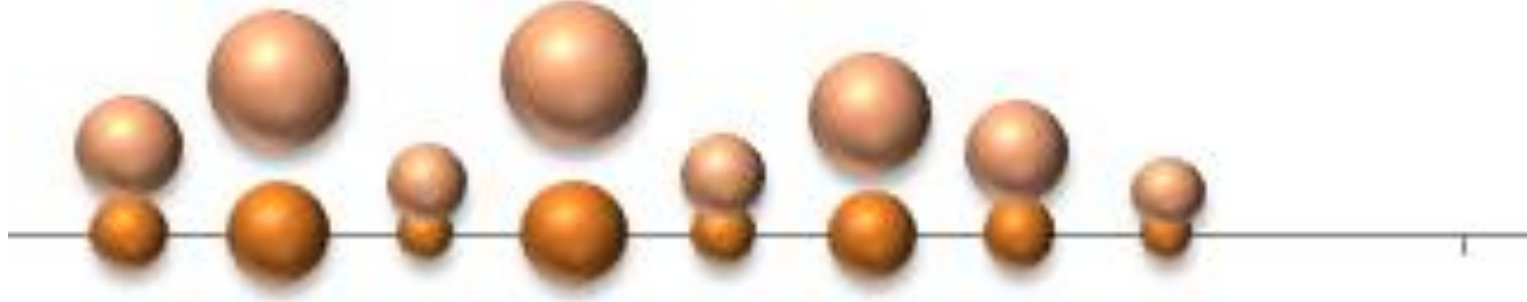
Sumber Data : DKB Semester II Tahun 2023

DATA KEPALA KELUARGA KECAMATAN LUBUK TAROK

BERDASARKAN JENIS KELAMIN

Nagari		Jenis Kelamin		Total
Kode Nagari	Nama Nagari	Laki-Laki	Perempuan	
13.03.07.2001	Lubuk Tarok	2.005	434	2.439
13.03.07.2002	Lalan	911	188	1.099
13.03.07.2003	Buluah Kasok	683	169	852
13.03.07.2004	Kampung Dalam	504	125	629
13.03.07.2005	Silongo	287	70	357
13.03.07.2006	Latang	298	45	343
Jumlah		4.688	1.031	5.719

Sumber Data: DKB Semester II Tahun 2023



**DATA KEPALA KELUARGA KECAMATAN KOTO VII
BERDASARKAN JENIS KELAMIN**

Nagari		Jenis Kelamin		Total
Kode Nagari	Nama Nagari	Laki-Laki	Perempuan	
13.03.08.2001	Limo Koto	2.747	675	3.422
13.03.08.2002	Palaluar	989	271	1.260
13.03.08.2003	Guguk	610	148	758
13.03.08.2004	Padang Laweh	1.708	447	2.155
13.03.08.2005	Tanjung	1.645	374	2.019
13.03.08.2006	Bukit Bual	499	123	622
13.03.08.2007	Padang Laweh Selatan	1.355	307	1.662
Jumlah		9.553	2.345	11.898


Sumber Data: DKB Semester II Tahun 2023

**DATA KEPALA KELUARGA KECAMATAN SUMPUR KUDUS
BERDASARKAN JENIS KELAMIN**

Nagari		Jenis Kelamin		Total
Kode Nagari	Nama Nagari	Laki-Laki	Perempuan	
13.03.09.2001	Silantai	542	111	653
13.03.09.2002	Sisawah	931	210	1.141
13.03.09.2003	Unggan	727	165	892
13.03.09.2004	Tanjung Bonai Aur	757	163	920
13.03.09.2005	Sumpur Kudus	935	250	1.185
13.03.09.2006	Tamparungo	554	133	687
13.03.09.2007	Kumanis	588	148	736
13.03.09.2008	Manganti	369	87	456
13.03.09.2009	Sumpur Kudus Selatan	442	100	542
13.03.09.2010	Tanjung Labuh	338	71	409
13.03.09.2011	Tanjung Bonai Aur Selatan	579	112	691
Jumlah		6.762	1.550	8.312

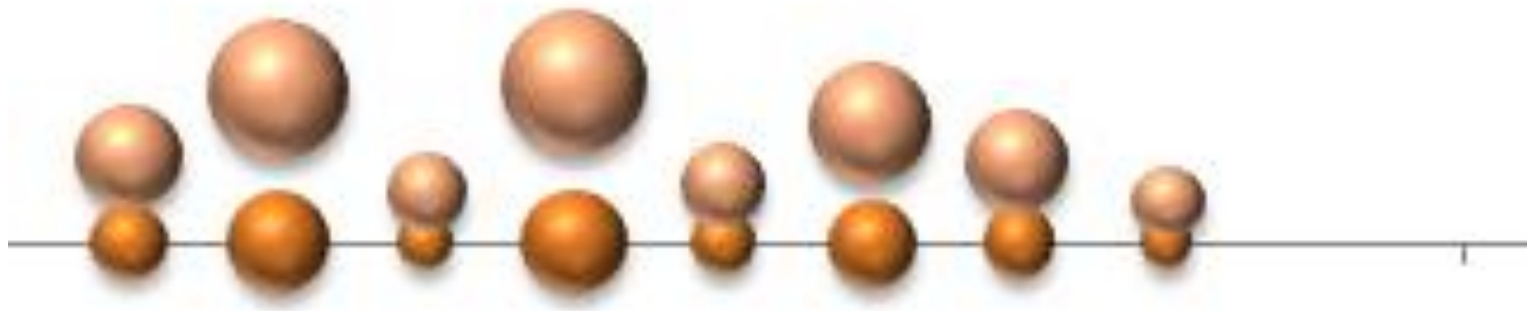
Sumber Data: DKB Semester II Tahun 2023

**DATA KEPALA KELUARGA KECAMATAN KUPITAN
BERDASARKAN JENIS KELAMIN**



Nagari		Jenis Kelamin		Total
Kode Nagari	Nama Nagari	Laki-Laki	Perempuan	
13.03.10.2001	Batu Manjukur	480	144	624
13.03.10.2002	Pamuatan	429	117	546
13.03.10.2003	Padang Sibusuk	1.860	558	2.418
13.03.10.2004	Kampung Baru	410	143	553
Jumlah		3.179	962	4.141

Sumber Data: DKB Semester II Tahun 2023

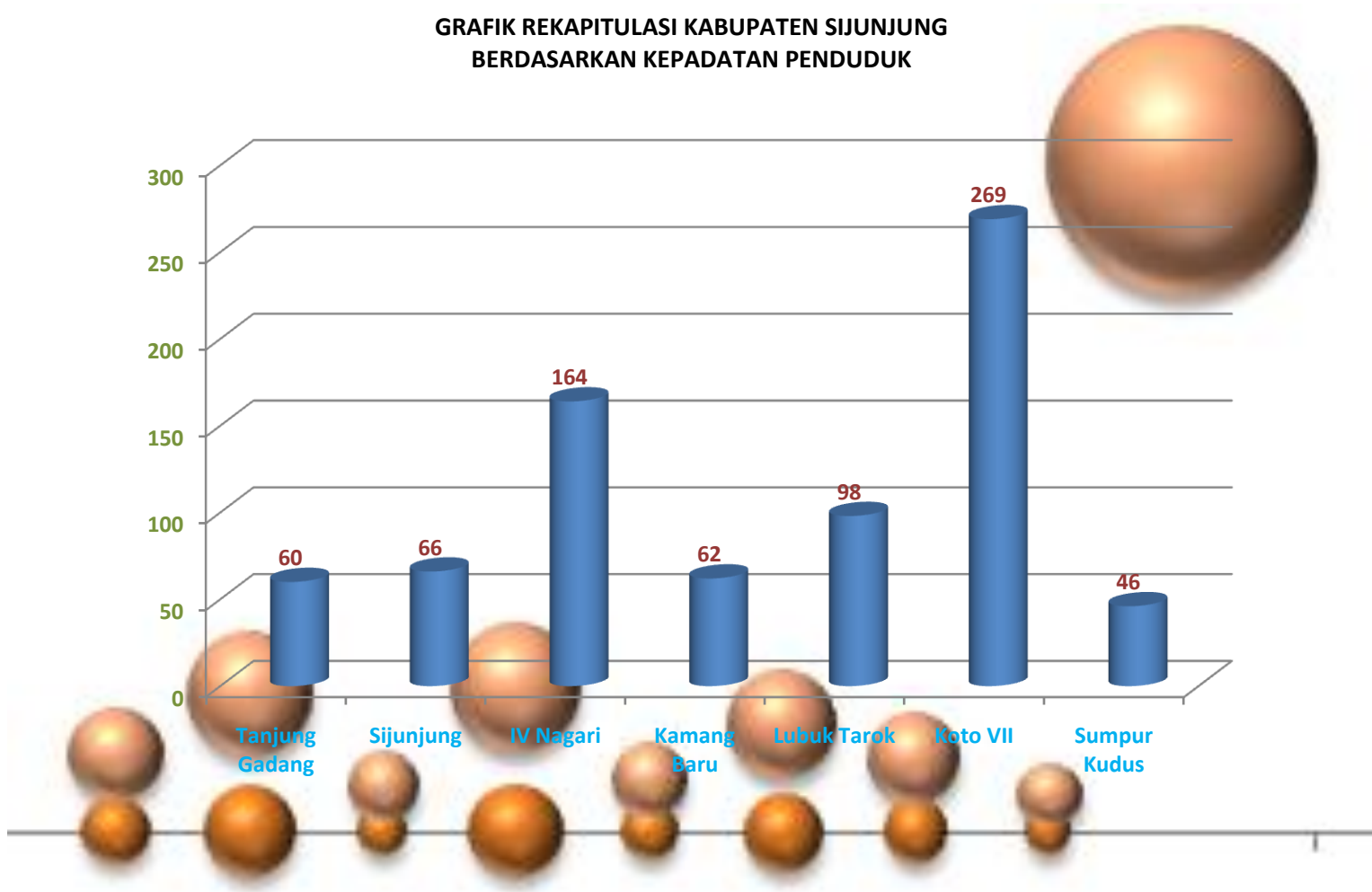


**DATA REKAPITULASI KEPADATAN PENDUDUK
KABUPATEN SIJUNJUNG**

No	Kd.Kec	Nama Kec	Jumlah Penduduk	Luas Wilayah	Kepadatan Penduduk
1	13.03.03	Tanjung Gadang	27.815	460	60
2	13.03.04	Sijunjung	49.633	748	66
3	13.03.05	IV Nagari	15.957	96	164
4	13.03.06	Kamang Baru	53.158	838	62
5	13.03.07	Lubuk Tarok	18.580	188	98
6	13.03.08	Koto VII	39.213	144	269
7	13.03.09	Sumpur Kudus	26.916	575	46
8	13.03.10	Kupitan	13.070	82	160
Jumlah			244.342	3.131	77

Sumber Data: DKB Semester II Tahun 2023

**GRAFIK REKAPITULASI KABUPATEN SIJUNJUNG
BERDASARKAN KEPADATAN PENDUDUK**

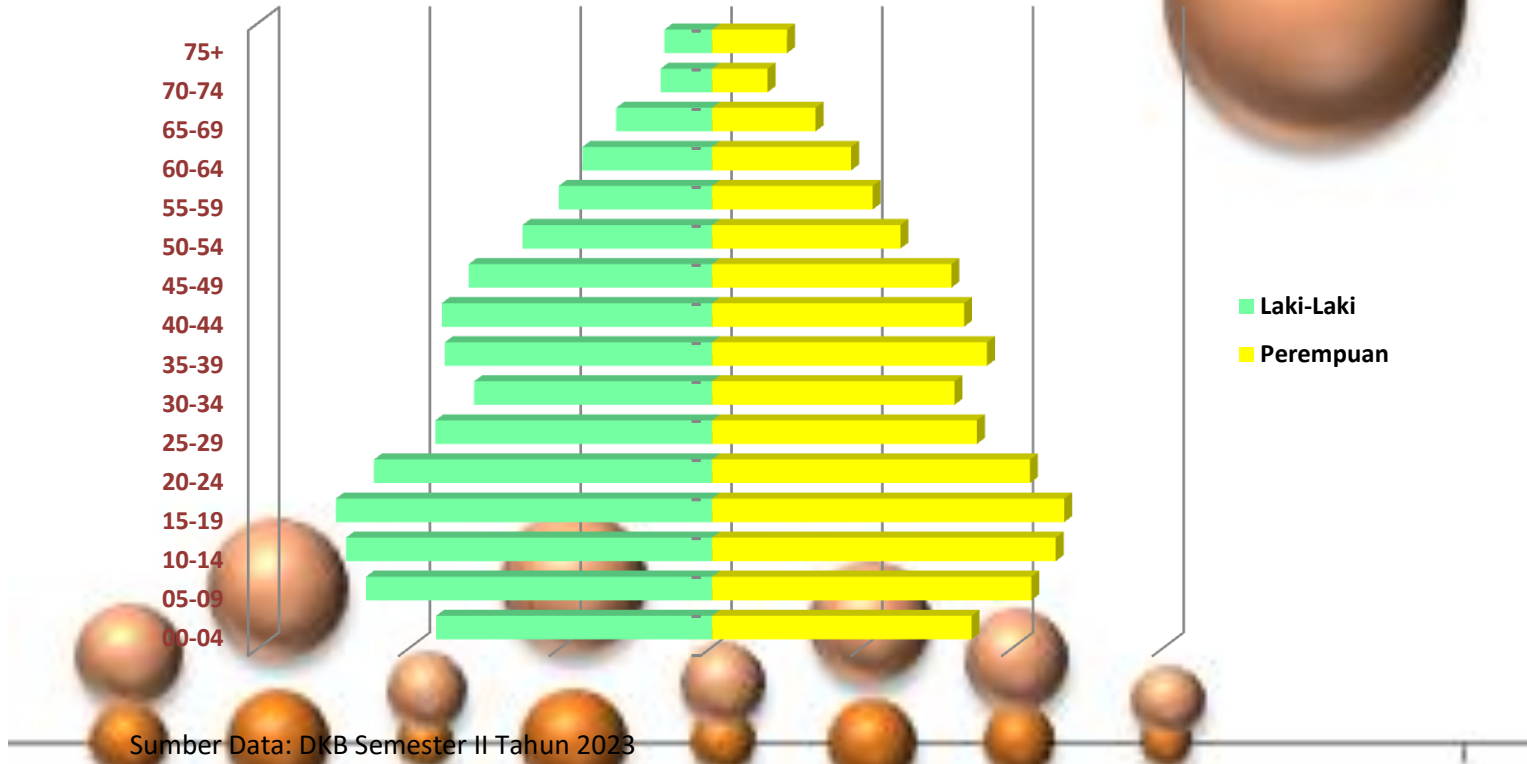


**DATA REKAPITULASI PENDUDUK KABUPATEN SIJUNJUNG
BERDASARKAN UMUR DAN JENIS KELAMIN**

Kelompok Umur	Jenis Kelamin		Jumlah Penduduk
	Laki-Laki	Perempuan	
00-04	8.867	8.499	17.366
05-09	11.435	10.612	22.047
10-14	12.114	11.103	23.217
15-19	11.892	11.463	23.355
20-24	11.344	10.856	22.200
25-29	9.551	9.002	18.553
30-34	7.728	7.855	15.583
35-39	8.669	8.902	17.571
40-44	9.184	8.740	17.924
45-49	8.150	8.011	16.161
50-54	7.058	6.880	13.938
55-59	5.228	5.522	10.750
60-64	4.325	4.675	9.000
65-69	3.559	3.997	7.556
70-74	2.209	2.295	4.504
75+	1.776	2.841	4.617
JUMLAH	123.089	121.253	244.342

Sumber Data: DKB Semester II Tahun 2023

PIRAMIDA PENDUDUK KABUPATEN SIJUNJUNG



**DATA REKAPITULASI PENDUDUK KECAMATAN TANJUNG GADANG
BERDASARKAN UMUR DAN JENIS KELAMIN**

Kelompok Umur	Jenis Kelamin		Jumlah Penduduk
	Laki-Laki	Perempuan	
00-04	1022	982	2.004
05-09	1374	1293	2.667
10-14	1400	1271	2.671
15-19	1345	1309	2.654
20-24	1276	1268	2.544
25-29	1078	1031	2.109
30-34	884	924	1.808
35-39	991	991	1.982
40-44	1047	999	2.046
45-49	908	905	1.813
50-54	767	771	1.538
55-59	546	593	1.139
60-64	468	514	982
65-69	386	434	820
70-74	240	250	490
75+	185	363	548
JUMLAH	13.917	13.898	27.815

Sumber Data: DKB Semester II Tahun 2023

**DATA REKAPITULASI PENDUDUK KECAMATAN SIJUNJUNG
BERDASARKAN UMUR DAN JENIS KELAMIN**

Kelompok Umur	Jenis Kelamin		Jumlah
	Laki-Laki	Perempuan	Penduduk
00-04	1820	1718	3.538
05-09	2269	2149	4.418
10-14	2481	2228	4.709
15-19	2361	2207	4.568
20-24	2198	2106	4.304
25-29	1935	1783	3.718
30-34	1470	1504	2.974
35-39	1774	1844	3.618
40-44	1824	1787	3.611
45-49	1647	1688	3.335
50-54	1518	1486	3.004
55-59	1165	1208	2.373
60-64	912	1033	1.945
65-69	779	779	1.558
70-74	457	499	956
75+	406	598	1.004
JUMLAH	25.016	24.617	49.633

Sumber Data: DKB Semester II Tahun 2023

**DATA REKAPITULASI PENDUDUK KECAMATAN IV NAGARI
BERDASARKAN UMUR DAN JENIS KELAMIN**

Kelompok Umur	Jenis Kelamin		Jumlah
	Laki-Laki	Perempuan	Penduduk
00-04	500	488	988
05-09	729	680	1.409
10-14	755	755	1.510
15-19	828	786	1.614
20-24	749	669	1.418
25-29	603	630	1.233
30-34	500	469	969
35-39	473	498	971
40-44	553	539	1.092
45-49	570	600	1.170
50-54	520	530	1.050
55-59	357	395	752
60-64	281	321	602
65-69	250	283	533
70-74	146	195	341
75+	126	179	305
JUMLAH	7.940	8.017	15.957

Sumber Data: DKB Semester II Tahun 2023

**DATA REKAPITULASI PENDUDUK KECAMATAN KAMANG BARU
BERDASARKAN UMUR DAN JENIS KELAMIN**

Kelompok Umur	Jenis Kelamin		Jumlah
	Laki-Laki	Perempuan	Penduduk
00-04	2181	2044	4.225
05-09	2674	2426	5.100
10-14	2711	2448	5.159
15-19	2445	2440	4.885
20-24	2402	2362	4.764
25-29	2207	2076	4.283
30-34	1863	1994	3.857
35-39	2131	2110	4.241
40-44	2159	1900	4.059
45-49	1695	1611	3.306
50-54	1444	1436	2.880
55-59	1104	1094	2.198
60-64	861	836	1.697
65-69	613	640	1.253
70-74	390	300	690
75+	244	317	561
JUMLAH	27.124	26.034	53.158

Sumber Data: DKB Semester II Tahun 2023

**DATA REKAPITULASI PENDUDUK KECAMATAN LUBUK TAROK
BERDASARKAN UMUR DAN JENIS KELAMIN**

Kelompok Umur	Jenis Kelamin		Jumlah
	Laki-Laki	Perempuan	Penduduk
00-04	706	642	1.348
05-09	829	778	1.607
10-14	828	773	1.601
15-19	939	892	1.831
20-24	968	819	1.787
25-29	673	689	1.362
30-34	496	530	1.026
35-39	586	609	1.195
40-44	669	707	1.376
45-49	646	646	1.292
50-54	547	485	1.032
55-59	395	369	764
60-64	350	378	728
65-69	327	395	722
70-74	226	226	452
75+	179	278	457
JUMLAH	9.364	9.216	18.580

Sumber Data: DKB Semester II Tahun 2023

**DATA REKAPITULASI PENDUDUK KECAMATAN KOTO VII
BERDASARKAN UMUR DAN JENIS KELAMIN**

Kelompok Umur	Jenis Kelamin		Jumlah
	Laki-Laki	Perempuan	Penduduk
00-04	1409	1417	2.826
05-09	1959	1733	3.692
10-14	2055	1817	3.872
15-19	1834	1904	3.738
20-24	1804	1778	3.582
25-29	1517	1403	2.920
30-34	1290	1288	2.578
35-39	1389	1438	2.827
40-44	1415	1305	2.720
45-49	1250	1208	2.458
50-54	1041	1063	2.104
55-59	817	904	1.721
60-64	682	775	1.457
65-69	555	677	1.232
70-74	341	357	698
75+	263	525	788
JUMLAH	19.621	19.592	39.213

Sumber Data: DKB Semester II Tahun 2023

**DATA REKAPITULASI PENDUDUK KECAMATAN SUMPUR KUDUS
BERDASARKAN UMUR DAN JENIS KELAMIN**

Kelompok Umur	Jenis Kelamin		Jumlah Penduduk
	Laki-Laki	Perempuan	
00-04	874	852	1.726
05-09	1079	1056	2.135
10-14	1232	1205	2.437
15-19	1454	1299	2.753
20-24	1291	1267	2.558
25-29	1053	951	2.004
30-34	847	815	1.662
35-39	933	998	1.931
40-44	1072	1012	2.084
45-49	973	904	1.877
50-54	798	683	1.481
55-59	535	606	1.141
60-64	483	523	1.006
65-69	420	516	936
70-74	279	288	567
75+	249	369	618
JUMLAH	13.572	13.344	26.916

Sumber Data: DKB Semester II Tahun 2023

**DATA REKAPITULASI PENDUDUK KECAMATAN KUPITAN
BERDASARKAN UMUR DAN JENIS KELAMIN**

Kelompok Umur	Jenis Kelamin		Jumlah Penduduk
	Laki-Laki	Perempuan	
00-04	355	356	711
05-09	522	497	1.019
10-14	652	606	1.258
15-19	686	626	1.312
20-24	656	587	1.243
25-29	485	439	924
30-34	378	331	709
35-39	392	414	806
40-44	445	491	936
45-49	461	449	910
50-54	423	426	849
55-59	309	353	662
60-64	288	295	583
65-69	229	273	502
70-74	130	180	310
75+	124	212	336
JUMLAH	6.535	6.535	13.070

Sumber Data: DKB Semester II Tahun 2023

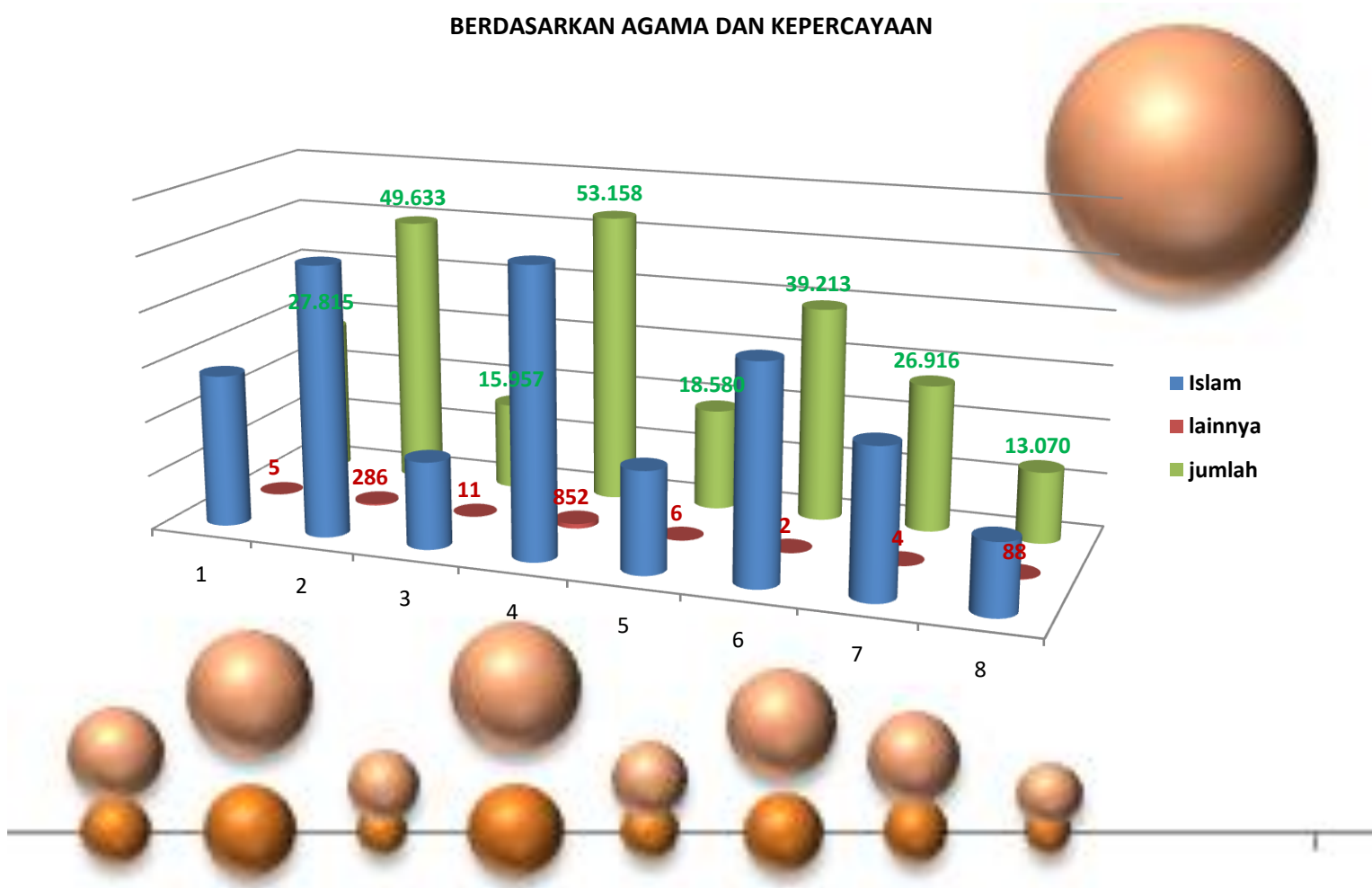
**REKAPITULASI JUMLAH PENDUDUK KABUPATEN SIJUNJUNG
BERDASARKAN AGAMA DAN JENIS KELAMIN**

No	Kecamatan		Jenis Kelamin		Total
	Kode Agama	Nama Agama	Laki-Laki	Perempuan	
1	1	ISLAM	122.457	120.631	243.088
2	2	KRISTEN	486	459	945
3	3	KATHOLIK	140	160	300
4	4	HINDU	5	2	7
5	5	BUDHA	1	1	2
6	6	KHONGHUCU	0	0	0
7	7	KEPERCAYAAN	0	0	0
JUMLAH			123.089	121.253	244.342

Sumber Data: DKB Semester II Tahun 2023

GRAFIK REKAPITULASI KABUPATEN SIJUNJUNG

BERDASARKAN AGAMA DAN KEPERCAYAAN



**REKAPITULASI JUMLAH PENDUDUK PER KECAMATAN
BERDASARKAN AGAMA DAN JENIS KELAMIN**


No	Kecamatan		Agama							
	Kd.Kec	Nama Kec	Islam	Kristen	Katholik	Hindu	Budha	Khonghucu	Kepercayaan	Jumlah
1	13.03.03	Tanjung Gadang	27.810	5	0	0	0	0	0	27.815
2	13.03.04	Sijunjung	49.347	184	100	0	2	0	0	49.633
3	13.03.05	IV Nagari	15.946	10	1	0	0	0	0	15.957
4	13.03.06	Kamang Baru	52.306	676	169	7	0	0	0	53.158
5	13.03.07	Lubuk Tarok	18.574	1	5	0	0	0	0	18.580
6	13.03.08	Koto VII	39.211	2	0	0	0	0	0	39.213
7	13.03.09	Sumpur Kudus	26.912	4	0	0	0	0	0	26.916
8	13.03.10	Kupitan	12.982	63	25	0	0	0	0	13.070
Jumlah			243.088	945	300	7	2	0	0	244.342

Sumber Data: DKB Semester II Tahun 2023

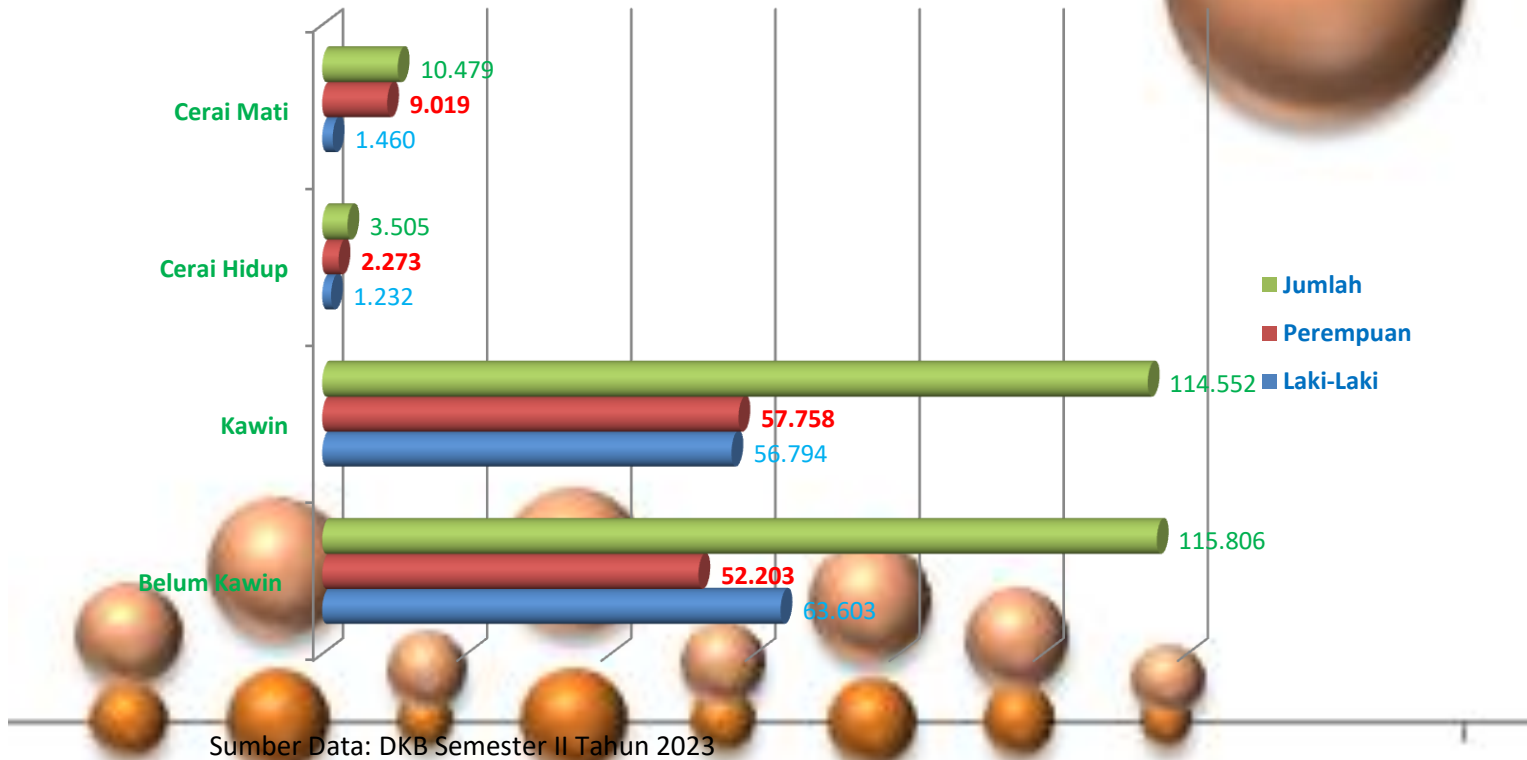
**DATA JUMLAH PENDUDUK KABUPATEN SIJUNJUNG
BERDASARKAN STATUS PERKAWINAN DAN JENIS KELAMIN**

Kecamatan		Jenis Kelamin		Total
Kode	Status Perkawinan	Laki-Laki	Perempuan	
1	Belum Kawin	63.603	52.203	115.806
2	Kawin	56.794	57.758	114.552
3	Cerai Hidup	1.232	2.273	3.505
4	Cerai Mati	1.460	9.019	10.479
JUMLAH		123.089	121.253	244.342

Sumber Data: DKB Semester II Tahun 2023



GRAFIK JUMLAH PENDUDUK KABUPATEN SIJUNJUNG
BERDASARKAN STATUS PERKAWINAN



**JUMLAH PENDUDUK BERDASARKAN STATUS PERKAWINAN
DAN JENIS KELAMIN PER KECAMATAN DI KABUPATEN SIJUNJUNG**

No	Kecamatan		Status Perkawinan				JUMLAH
	Kd.Kec	Nama Kec	Belum Kawin	Kawin	Cerai Hidup	Cerai Mati	
1	13.03.03	Tanjung Gadang	13.205	13.000	375	1.235	27.815
2	13.03.04	Sijunjung	23.563	23.114	806	2.150	49.633
3	13.03.05	IV Nagari	7.710	7.203	259	785	15.957
4	13.03.06	Kamang Baru	25.133	25.634	548	1.843	53.158
5	13.03.07	Lubuk Tarok	8.601	8.972	247	760	18.580
6	13.03.08	Koto VII	18.667	18.163	673	1.710	39.213
7	13.03.09	Sumpur Kudus	12.666	12.667	346	1.237	26.916
8	13.03.10	Kupitan	6.261	5.799	251	759	13.070
Jumlah			115.806	114.552	3.505	10.479	244.342

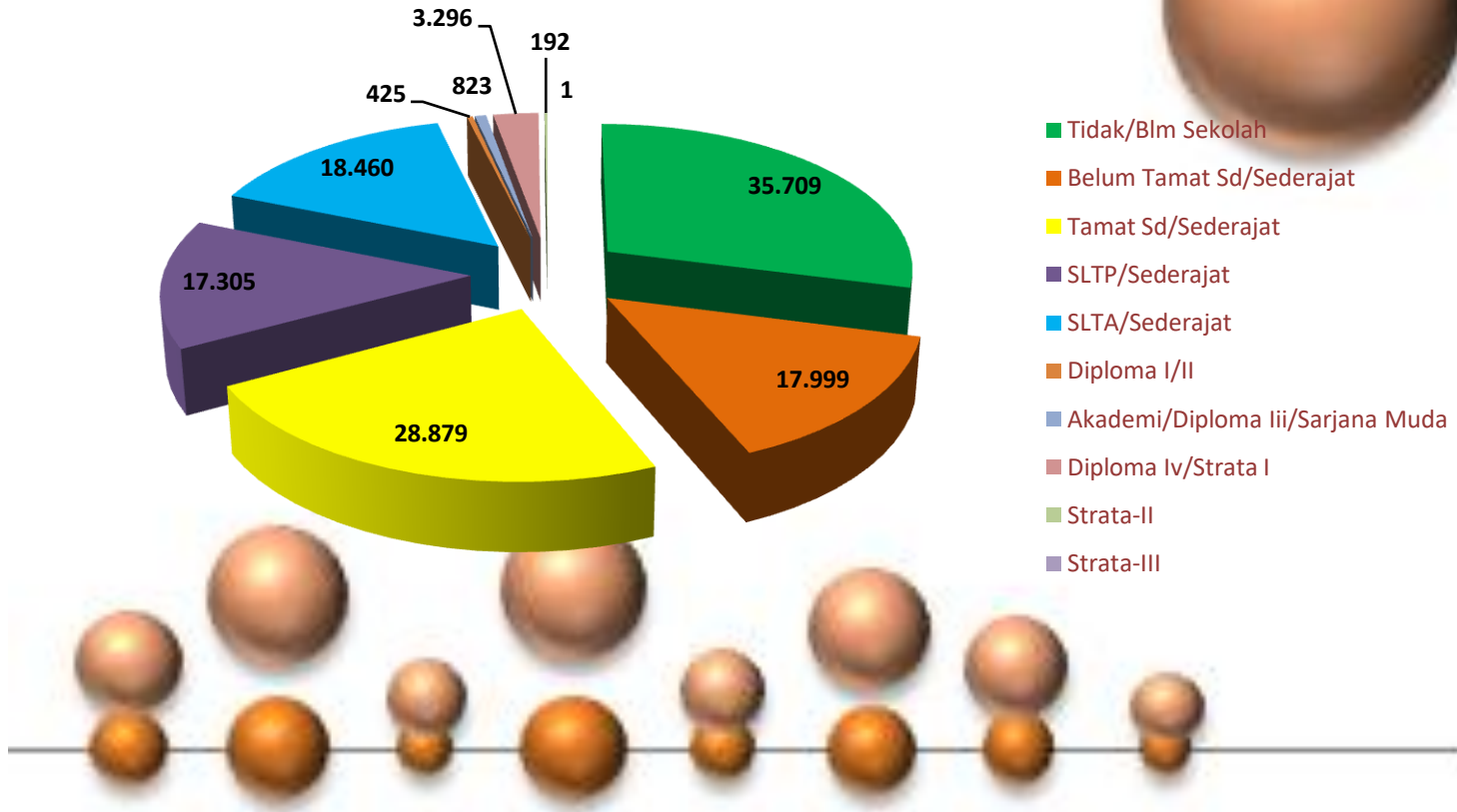
Sumber Data: DKB Semester II Tahun 2023

**JUMLAH PENDUDUK BERDASARKAN PENDIDIKAN AKHIR
DAN JENIS KELAMIN DI KABUPATEN SIJUNJUNG**

Kode	Pendidikan Akhir	Jenis Kelamin		Total
		Laki-Laki	Perempuan	
1	Tidak/Blm Sekolah	35.709	33.658	69.367
2	Belum Tamat Sd/Sederajat	17.999	16.143	34.142
3	Tamat Sd/Sederajat	28.879	27.944	56.823
4	SLTP/Sederajat	17.305	16.428	33.733
5	SLTA/Sederajat	18.460	18.161	36.621
6	Diploma I/II	425	995	1.420
7	Akademi/Diploma Iii/Sarjana Muda	823	1.851	2.674
8	Diploma Iv/Strata I	3.296	5.878	9.174
9	Strata-II	192	194	386
10	Strata-III	1	1	2
JUMLAH		123.089	121.253	244.342

Sumber Data: DKB Semester II Tahun 2023

GRAFIK JUMLAH PENDUDUK BERDASARKAN PENDIDIKAN AKHIR DAN JENIS KELAMIN DI KABUPATEN SIJUNJUNG



**JUMLAH PENDUDUK BERDASARKAN PENDIDIKAN
DAN JENIS KELAMIN PER KECAMATAN**

No	Kecamatan	Tidak/ Belum Sekolah	Belum Tamat SD	Tamat SD	SLTP	SLTA	Diploma I/II	Akademi D III	Diploma IV/S-I	S-II	S- III	JUMLAH
1	Tanjung Gadang	8.361	4.477	7.207	3.712	3.132	79	181	650	16	-	27.815
2	Sijunjung	13.260	7.096	10.078	6.102	8.697	370	795	3.033	200	2	49.633
3	IV Nagari	4.365	2.019	2.818	2.586	3.005	107	229	793	35	-	15.957
4	Kamang Baru	16.727	6.886	13.364	7.412	6.801	212	410	1.316	30	-	53.158
5	Lubuk Tarok	4.990	2.610	4.975	2.894	2.318	78	139	559	17	-	18.580
6	Koto VII	11.755	5.779	8.904	4.954	5.820	271	399	1.293	38	-	39.213
7	Sumpur Kudus	7.124	3.648	7.250	4.182	3.511	144	238	800	19	-	26.916
8	Kupitan	2.785	1.627	2.227	1.891	3.337	159	283	730	31	-	13.070
Jumlah		69.367	34.142	56.823	33.733	36.621	1.420	2.674	9.174	386	2	244.342

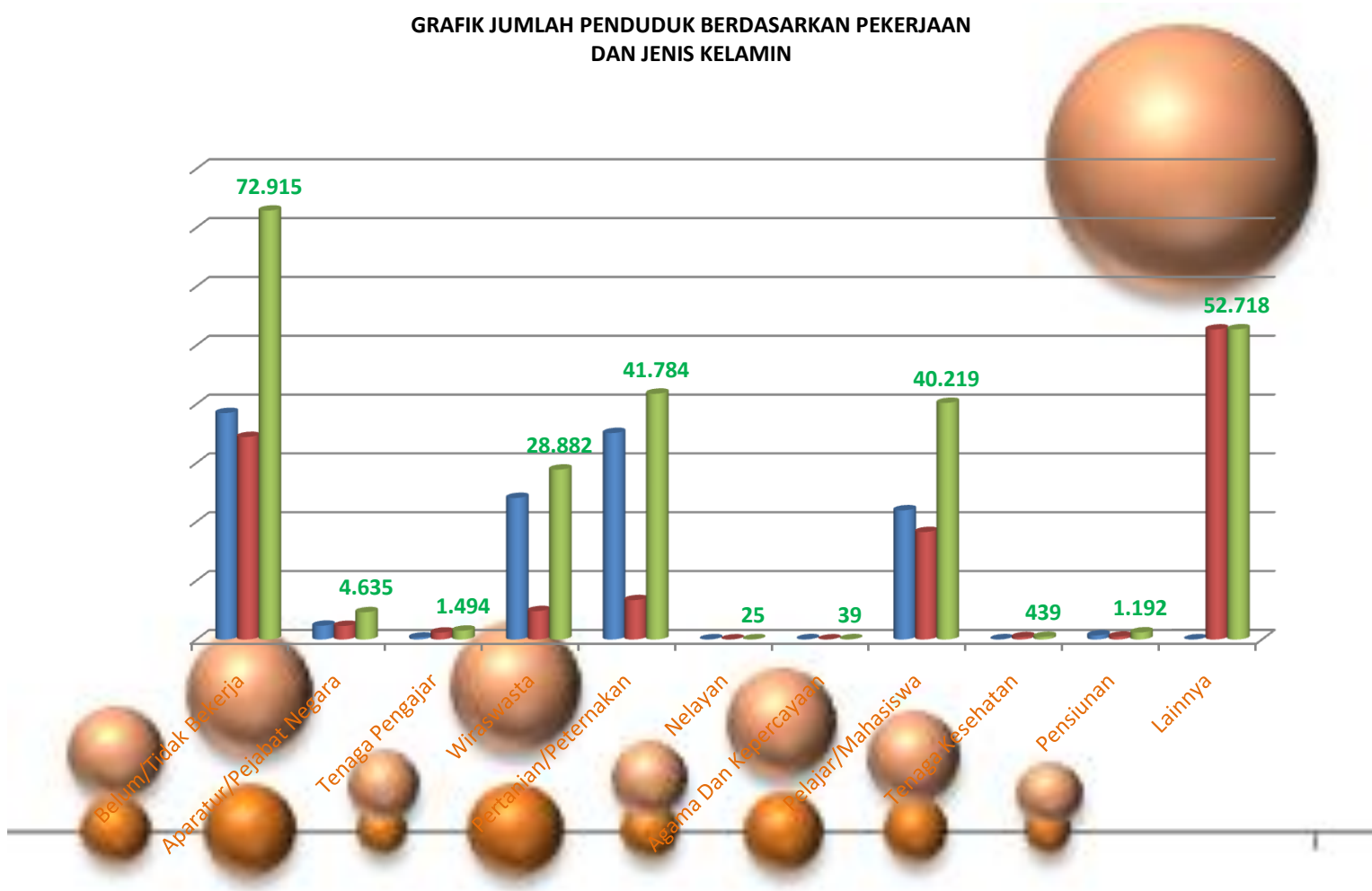
Sumber Data: DKB Semester II Tahun 2023

**JUMLAH PENDUDUK BERDASARKAN PEKERJAAN
DAN JENIS KELAMIN**

No	Jenis Pekerjaan	Jenis Kelamin		Jumlah
		Laki-Laki	Perempuan	
1	Belum/Tidak Bekerja	38.491	34.424	72.915
2	Aparatur/Pejabat Negara	2.336	2.299	4.635
3	Tenaga Pengajar	327	1.167	1.494
4	Wiraswasta	24.057	4.825	28.882
5	Pertanian/Peternakan	35.097	6.687	41.784
6	Nelayan	23	2	25
7	Agama Dan Kepercayaan	39	0	39
8	Pelajar/Mahasiswa	21.954	18.265	40.219
9	Tenaga Kesehatan	39	400	439
10	Pensiunan	705	487	1.192
11	Lainnya	21	52.697	52.718
JUMLAH		123.089	121.253	244.342

Sumber Data: DKB Semester II Tahun 2023

GRAFIK JUMLAH PENDUDUK BERDASARKAN PEKERJAAN DAN JENIS KELAMIN



**JUMLAH PENDUDUK BERDASARKAN
JENIS PEKERJAAN DI KABUPATEN SIJUNJUNG**

NO	Kecamatan	Belum / Tidak bekerja	Aparat ur / Ppejab at Negara	Tenaga Pengaj ar	Wiraswa sta	Pertania n / Peternak an	Nelaya n	Agama dan Keperc ayaan	Pelajar / Mahasis wa	Tenaga Keseha tan	Pensiu nan	Lainnya	Jumlah
1	Tanjung Gadang	8.902	222	106	2.967	5.438	4	1	4.133	30	46	5.966	27.815
2	Sijunjung	13.839	2.009	482	6.910	7.693	4	14	8.970	145	498	9.069	49.633
3	IV Nagari	4.637	462	82	2.145	2.201	1	1	2.899	33	88	3.408	15.957
4	Kamang Baru	16.941	482	300	6.791	8.667	6	11	7.693	92	63	12.112	53.158
5	Lubuk Tarok	5.203	189	81	1.659	3.665	5	1	3.316	16	19	4.426	18.580
6	Koto VII	12.547	641	159	4.462	7.018	3	10	5.694	48	229	8.402	39.213
7	Sumpur Kudus	7.723	212	157	2.031	5.505	2	1	4.606	40	71	6.568	26.916
8	Kupitan	3.123	418	127	1.917	1.597	-	-	2.908	35	178	2.767	13.070
Jumlah		72.915	4.635	1.494	28.882	41.784	25	39	40.219	439	1.192	52.718	244.342

Sumber Data: DKB Semester II Tahun 2023

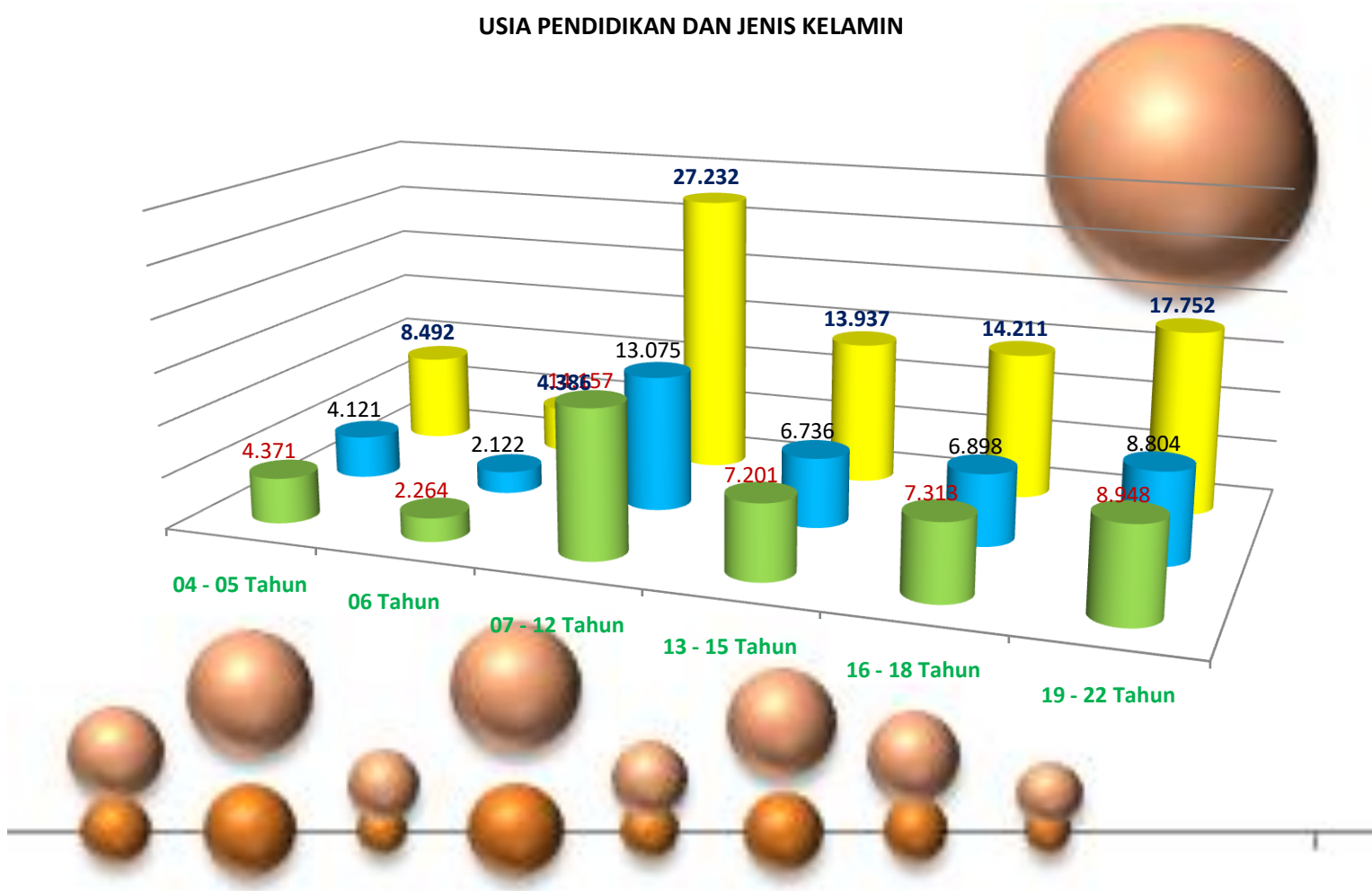
**JUMLAH PENDUDUK BERDASARKAN
USIA PENDIDIKAN DAN JENIS KELAMIN**

No	Usia Pendidikan	Jenis Kelamin		Total
		Laki-Laki	Perempuan	
1	04 - 05 Tahun	4.371	4.121	8.492
2	06 Tahun	2.264	2.122	4.386
3	07 - 12 Tahun	14.157	13.075	27.232
4	13 - 15 Tahun	7.201	6.736	13.937
5	16 - 18 Tahun	7.313	6.898	14.211
6	19 - 22 Tahun	8.948	8.804	17.752
Jumlah		44.254	41.756	86.010

Sumber Data: DKB Semester II Tahun 2023



USIA PENDIDIKAN DAN JENIS KELAMIN



**JUMLAH PENDUDUK BERDASARKAN
USIA PENDIDIKAN PER KECAMATAN**

No	Kecamatan	Usia Pendidikan (Tahun)						JUMLAH
		04-05	06	07-12	13 - 15	16 - 18	19 - 22	
1	Tanjung Gadang	1.018	525	3.135	1.686	1.601	2.038	10.003
2	Sijunjung	1.696	852	5.596	2.754	2.752	3.403	17.053
3	IV Nagari	526	260	1.708	980	960	1.162	5.596
4	Kamang Baru	2.035	1.069	6.169	2.997	2.952	3.767	18.989
5	Lubuk Tarok	593	317	1.955	983	1.105	1.460	6.413
6	Koto VII	1.444	732	4.519	2.268	2.337	2.832	14.132
7	Sumpur Kudus	818	433	2.765	1.486	1.704	2.088	9.294
8	Kupitan	362	198	1.385	783	800	1.002	4.530
Jumlah		8.492	4.386	27.232	13.937	14.211	17.752	86.010

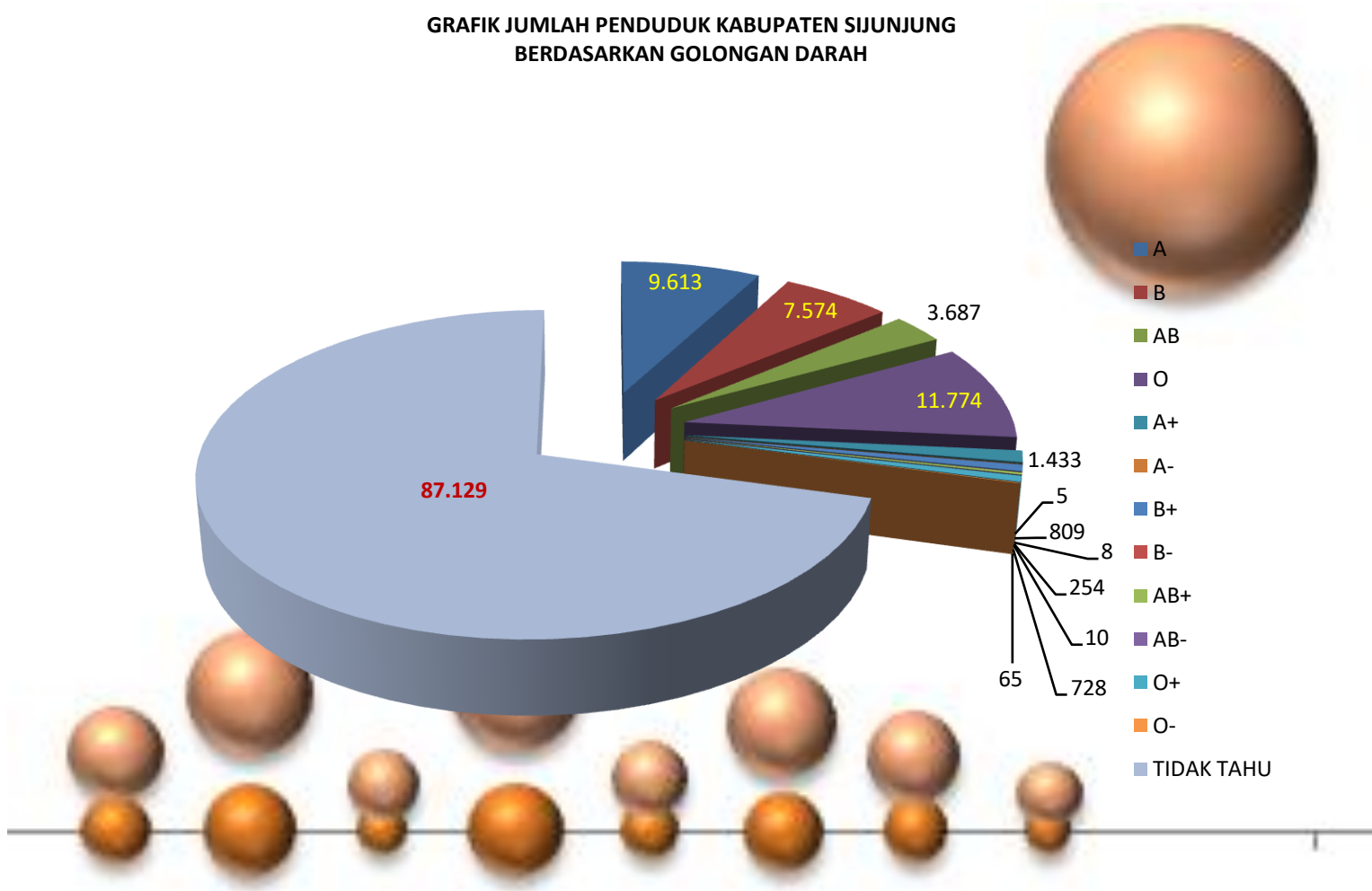
Sumber Data: DKB Semester II Tahun 2023

**JUMLAH PENDUDUK BERDASARKAN
GOLONGAN DARAH DAN JENIS KELAMIN**

Kode	Golongan Darah	Jenis Kelamin		Total
		Laki-Laki	Perempuan	
1	A	9.613	10.058	19.671
2	B	7.574	7.989	15.563
3	AB	3.687	3.487	7.174
4	O	11.774	9.886	21.660
5	A+	1.433	1.352	2.785
6	A-	5	16	21
7	B+	809	836	1.645
8	B-	8	15	23
9	AB+	254	267	521
10	AB-	10	16	26
11	O+	728	776	1.504
12	O-	65	62	127
13	TIDAK TAHU	87.129	86.493	173.622
Jumlah		123.089	121.253	244.342

Sumber Data: DKB Semester II Tahun 2023

GRAFIK JUMLAH PENDUDUK KABUPATEN SIJUNJUNG
BERDASARKAN GOLONGAN DARAH



**JUMLAH PENDUDUK BERDASARKAN
GOLONGAN DARAH PER KECAMATAN**

No	KECAMATAN	Golongan Darah													Jumlah
		A	B	AB	O	A+	A-	B+	B-	AB+	AB-	O+	O-	Tidak Tahu	
1	Tanjung Gadang	1943	2067	787	2232	297	7	171	3	53	3	121	16	20115	27.815
2	Sijunjung	4387	3441	1610	5030	604	2	370	7	106	3	329	17	33727	49.633
3	IV Nagari	1340	1164	565	1446	169	2	130	1	35	0	98	7	11000	15.957
4	Kamang Baru	3423	3045	1328	4680	369	4	252	7	65	10	231	42	39702	53.158
5	Lubuk Tarok	1479	1081	519	1459	281	0	169	3	57	0	148	8	13376	18.580
6	Koto VII	3407	2521	1232	3361	501	3	314	0	112	3	301	21	27437	39.213
7	Sumpur Kudus	2303	1307	648	1855	430	2	209	0	82	6	231	9	19834	26.916
8	Kupitan	1389	937	485	1597	134	1	30	2	11	1	45	7	8431	13.070
Jumlah		19.671	15.563	7.174	21.660	2.785	21	1.645	23	521	26	1.504	127	173.622	244.342

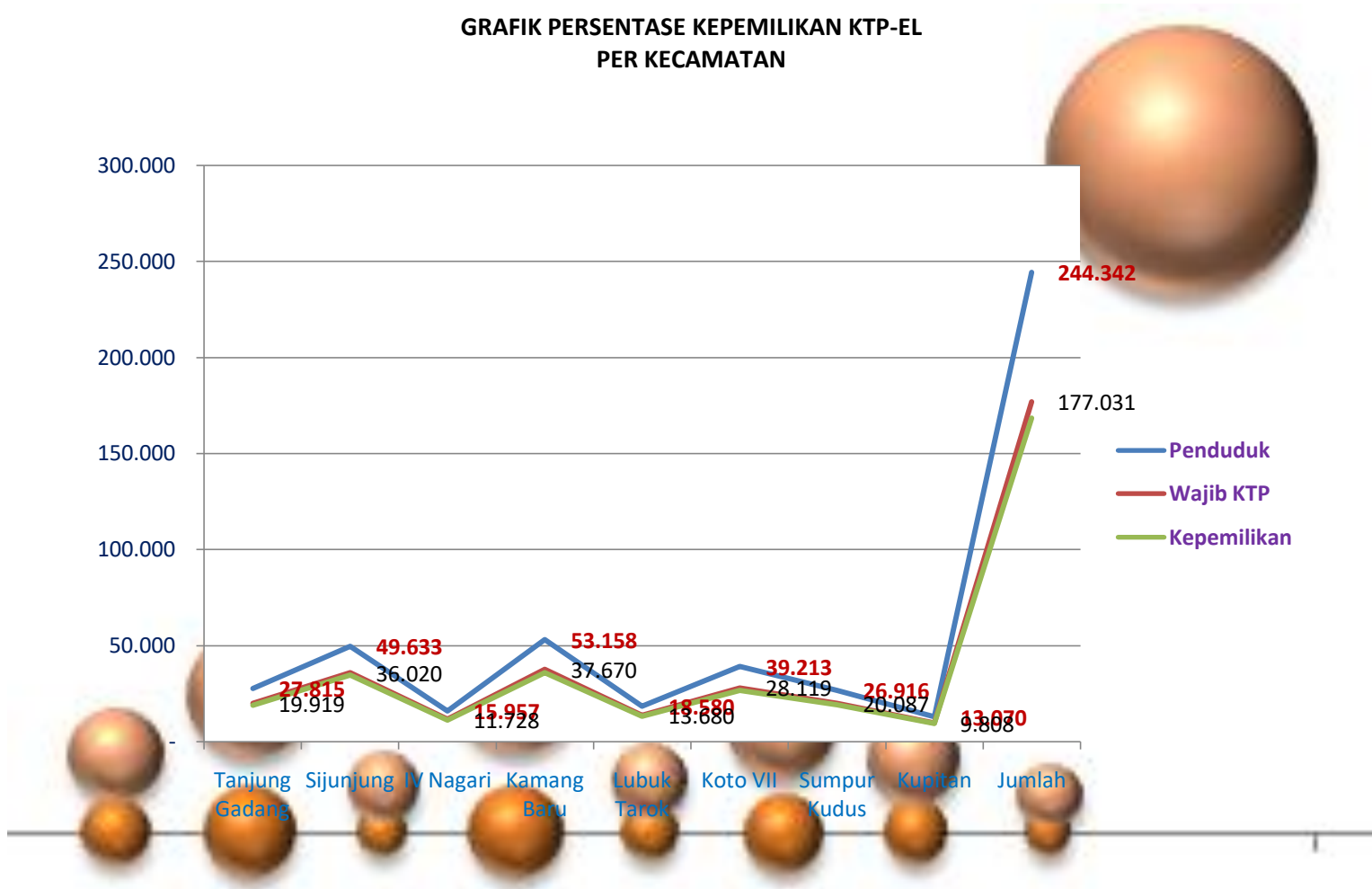
Sumber Data: DKB Semester II Tahun 2023

**JUMLAH PENDUDUK WAJIB KTP
DAN KEPEMILIKAN KTP-EL**

No	Kecamatan	Penduduk	Wajib KTP	Psn Wktp	Kepemilikan	Psn Kepemilikan
1	Tanjung Gadang	27.815	19.919	71,61	18.947	95,12
2	Sijunjung	49.633	36.020	72,57	34.504	95,79
3	IV Nagari	15.957	11.728	73,50	11.250	95,92
4	Kamang Baru	53.158	37.670	70,86	35.870	95,22
5	Lubuk Tarok	18.580	13.680	73,63	13.015	95,14
6	Koto VII	39.213	28.119	71,71	26.582	94,53
7	Sumpur Kudus	26.916	20.087	74,63	19.039	94,78
8	Kupitan	13.070	9.808	75,04	9.376	95,60
Jumlah		244.342	177.031	72,45	168.583	95,23

Sumber Data: DKB Semester II Tahun 2023

**GRAFIK PERSENTASE KEPEMILIKAN KTP-EL
PER KECAMATAN**

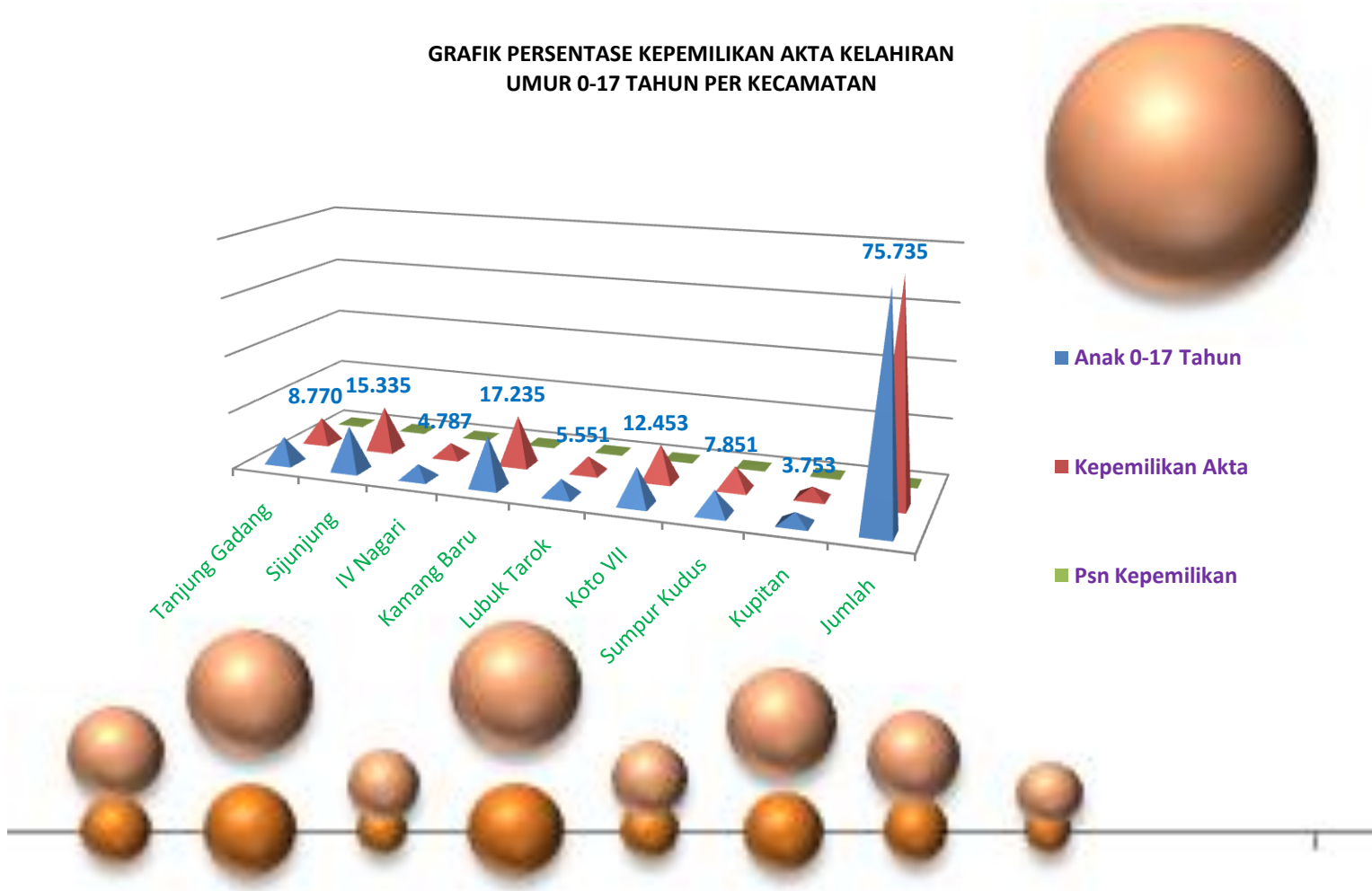


**JUMLAH ANAK 0-17 TAHUN
DAN KEPEMILIKAN AKTA KELAHIRAN PER KECAMATAN**

No	Kecamatan	Anak 0-17 Tahun	Kepemilikan Akta	Psn Kepemilikan	Belum Memiliki Akta	Psn Belum Memiliki Akta
1	Tanjung Gadang	9.004	8.770	97,40	234	2,60
2	Sijunjung	15.490	15.335	99,00	155	1,00
3	IV Nagari	4.859	4.787	98,52	72	1,48
4	Kamang Baru	17.552	17.235	98,19	317	1,81
5	Lubuk Tarok	5.638	5.551	98,46	87	1,54
6	Koto VII	12.735	12.453	97,79	282	2,21
7	Sumpur Kudus	8.008	7.851	98,04	157	1,96
8	Kupitan	3.815	3.753	98,37	62	1,63
	Jumlah	77.101	75.735	98,23	1.366	1,77

Sumber Data: DKB Semester II Tahun 2023

**GRAFIK PERSENTASE KEPEMILIKAN AKTA KELAHIRAN
UMUR 0-17 TAHUN PER KECAMATAN**

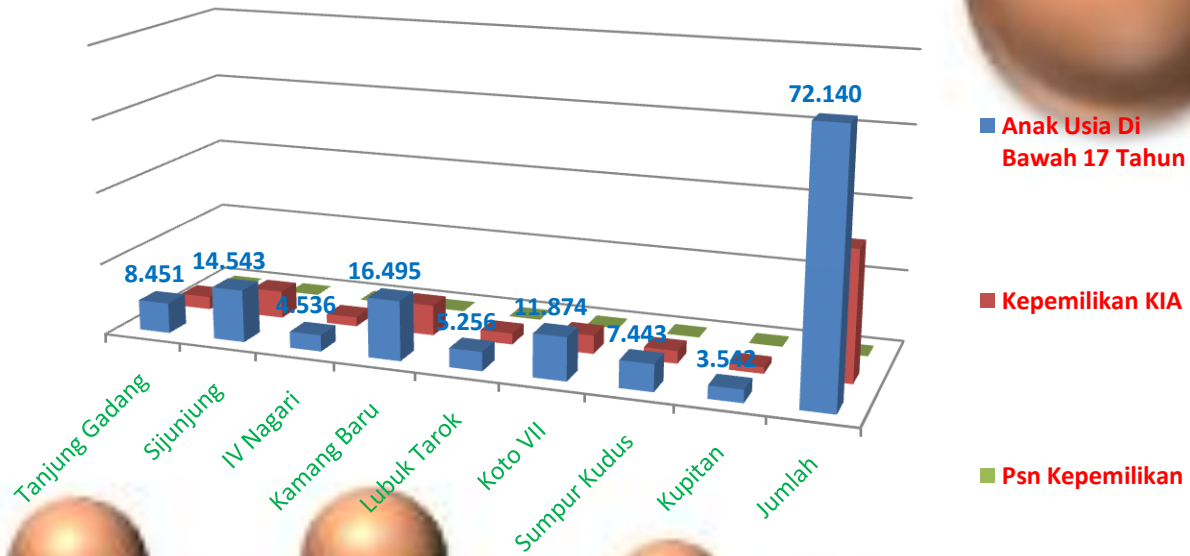


**JUMLAH ANAK USIA DI BAWAH 17 TAHUN
DAN KEPEMILIKAN KARTU IDENTITAS ANAK (KIA) PER KECAMATAN**

No	Kecamatan	Anak Usia Di Bawah 17 Tahun	Kepemilikan KIA	Psn Kepemilikan	Belum Memiliki KIA	Psn Belum Memiliki KIA
1	Tanjung Gadang	8.451	3.610	42,72	4.841	57,28
2	Sijunjung	14.543	7.612	52,34	6.931	47,66
3	IV Nagari	4.536	2.550	56,22	1.986	43,78
4	Kamang Baru	16.495	8.460	51,29	8.035	48,71
5	Lubuk Tarok	5.256	3.074	58,49	2.182	41,51
6	Koto VII	11.874	5.128	43,19	6.746	56,81
7	Sumpur Kudus	7.443	3.493	46,93	3.950	53,07
8	Kupitan	3.542	1.749	49,38	1.793	50,62
	Jumlah	72.140	35.676	49,45	36.464	50,55

Sumber Data: DKB Semester II Tahun 2023

GRAFIK PERSENTASE KEPEMILIKAN KARTU IDENTITAS ANAK (KIA)



- Anak Usia Di Bawah 17 Tahun
- Kepemilikan KIA
- Psn Kepemilikan

