

BUKU **DATA AGREGAT** **KEPENDUDUKAN**



Semester II

20

24



DINAS KEPENDUDUKAN DAN PENCATATAN SIPIL
KOTA PADANG PANJANG

KATA PENGANTAR

Segala puji dan syukur marilah kita persembahkan kehadiran Allah SWT, atas tersusunnya Buku Data Agregat Kependudukan Kota Padang Panjang Semester II Tahun 2024 dengan harapan dapat bermanfaat bagi pembaca dan pemangku kependtungan lainnya.

Penyusunan Buku Data Agegat Kependudukan Semester II Tahun 2024 ini dilaksanakan dengan mengambil data yang berasal dari data kependudukan yang dihasilkan oleh Sistem Informasi Administrasi Kependudukan (SIAK) yang telah dikonsolidasikan dan dibersihkan oleh Kementerian yang bertanggungjawab dalam urusan Pemerintahan yaitu Kementerian Dalam Negeri setiap akhir semester sesuai dengan Undang-Undang Nomor 23 Tahun 2006 sebagaimana telah diubah dengan Undang Undang Nomor 24 Tahun 2013 tentang Administrasi Kependudukan.

Buku data agregat kependudukan ini diharapkan dapat memberikan gambaran kondisi tentang kependudukan di Kota Padang Panjangdan dapat menjadi rujukan penyusunan perencanaan pembangunan diberbagai sektor seperti pemanfaatan pelayanan publik, perencanaan pembangunan, alokasi anggaran, pembangunan demokrasi dan penegakan hukum serta pencegahan kriminal. Penyusunan buku Data Agegat Kependudukan Semester II Tahun 2024 ini memuat data hasil pembersihan oleh Kementerian Dalam Negeri pada Semester II Tahun 2024.

Disadari bahwa buku ini masih banyak kelemahan dan kekurangan, kritik dan saran serta masukan sangat dibutuhkan demi kesempurnaan penyajian buku ini kedepannya. Akhirnya dengan mengucapkan terimakasih disampaikan kepada semua pihak yang telah berkontribusi dalam penyajian buku Data Agegat Kependudukan Semester II Tahun 2024.

Padang Panjang, Februari 2025
**Kepala Dinas Kependudukan dan Pencatatan Sipil
Kota Padang Panjang**

dto

RUDY SUARMAN, AP
NIP. 19740918 1993111001

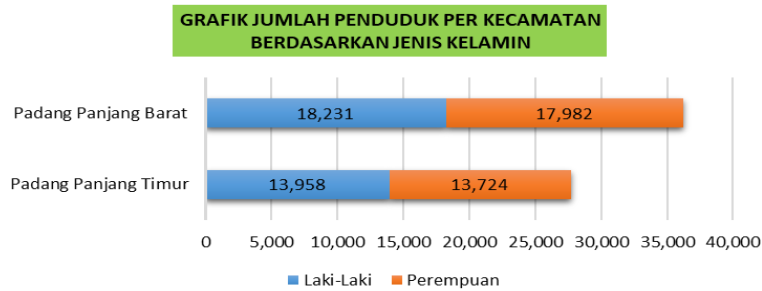
DAFTAR ISI

KATA PENGANTAR	i
DAFTAR ISI	ii
A. REKAPITULASI DATA KEPENDUDUKAN KOTA PADANG PANJANG TAHUN 2024	
Semester II	1
1. Rekapitulasi Data Kependudukan per Kecamatan dan Jenis Kelamin	1
2. Rekapitulasi Data Kependudukan berdasarkan Agama dan Jenis Kelamin.....	1
3. Rekapitulasi Data Kependudukan berdasarkan Kelompok Umur dan Jenis Kelamin	1
4. Rekapitulasi Data Kependudukan berdasarkan Status Perkawinan dan Jenis Kelamin	2
5. Rekapitulasi Data Kependudukan berdasarkan Pendidikan dan Jenis Kelamin	2
6. Rekapitulasi Data Kependudukan berdasarkan Kelompok Pekerjaan	3
7. Rekapitulasi Data Kependudukan berdasarkan Jenis Disabilitas	4
8. Rekapitulasi Data Kependudukan berdasarkan Golongan Darah.....	4
9. Rekapitulasi Data Kependudukan berdasarkan Status Hubungan dalam Keluarga dan Jenis Kelamin	5
B. REKAPITULASI DATA KEPENDUDUKAN KOTA PADANG PANJANG PER KECAMATAN	6
1. Rekapitulasi Data Kependudukan Kecamatan Padang Panjang Timur	6
2. Rekapitulasi Data Kependudukan Kecamatan Padang Panjang Barat.....	8
C. REKAPITULASI DATA KEPENDUDUKAN KOTA PADANG PANJANG PER KELURAHAN ..	11
1. Rekapitulasi Data Kependudukan Kelurahan Ganting.....	11
2. Rekapitulasi Data Kependudukan Kelurahan Sigando	13
3. Rekapitulasi Data Kependudukan Kelurahan Ekor Lubuk.....	15
4. Rekapitulasi Data Kependudukan Kelurahan Ngalau	17
5. Rekapitulasi Data Kependudukan Kelurahan Guguk Malintang.....	19
6. Rekapitulasi Data Kependudukan Kelurahan Koto Panjang	21
7. Rekapitulasi Data Kependudukan Kelurahan Koto Katik	23
8. Rekapitulasi Data Kependudukan Kelurahan Tanah Pak Lambik.....	25
9. Rekapitulasi Data Kependudukan Kelurahan Bukit Surungan	27
10. Rekapitulasi Data Kependudukan Kelurahan Pasar Usang.....	29
11. Rekapitulasi Data Kependudukan Kelurahan Kampung Manggis.....	31
12. Rekapitulasi Data Kependudukan Kelurahan Silaing Bawah	33
13. Rekapitulasi Data Kependudukan Kelurahan Silaing Atas	35
14. Rekapitulasi Data Kependudukan Kelurahan Pasar Baru	37
15. Rekapitulasi Data Kependudukan Kelurahan Tanah Hitam	39
16. Rekapitulasi Data Kependudukan Kelurahan Balai Balai	41
D. KEPEMILIKAN DOKUMEN KEPENDUDUKAN	43
1. Rekapitulasi Data Kependudukan Berdasarkan Kepemilikan Kartu Keluarga	43
2. Rekapitulasi Data Kependudukan Berdasarkan Kepemilikan Kartu Identitas Anak	43
3. Rekapitulasi Data Kependudukan Berdasarkan Kepemilikan dan Perekaman Kartu Tanda Penduduk	44
3.1. Rekapitulasi Data Kependudukan Berdasarkan Kepemilikan KTP elektronik	44
3.2. Rekapitulasi Data Kependudukan Berdasarkan Perekaman KTP elektronik.....	44
4. Rekapitulasi Data Kependudukan Berdasarkan Kepemilikan Akta Kelahiran	45
4.1. Rekapitulasi Data Kependudukan berdasarkan Kepemilikan Akta Kelahiran	45
4.2. Rekapitulasi Data Kependudukan Berdasarkan Kepemilikan Akta Kelahiran 0-17 Tahun	45
5. Rekapitulasi Data Kependudukan Berdasarkan Kepemilikan Akta Perkawinan.....	46
6. Rekapitulasi Data Kependudukan Berdasarkan Kepemilikan Akta Perceraian	46
E. REKAPITULASI DATA KEPENDUDUKAN KOTA PADANG PANJANG PER RT	47

A. REKAPITULASI DATA KEPENDUDUKAN KOTA PADANG PANJANG TAHUN 2024 Semester II

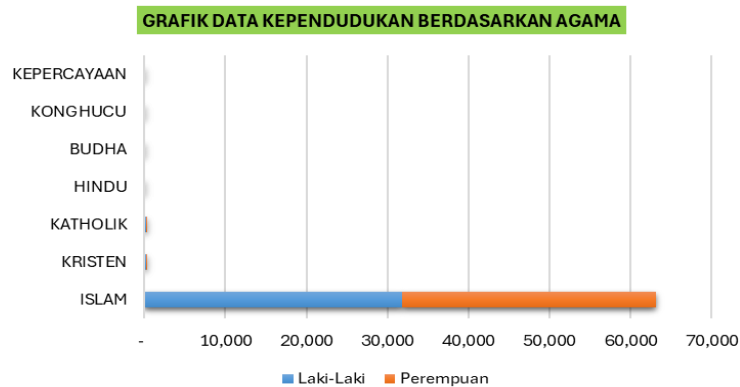
1. Rekapitulasi Data Kependudukan per Kecamatan dan Jenis Kelamin

Kode Wilayah	Kecamatan	Jenis Kelamin (jiwa)		Total (Jiwa)	Jumlah Kelurahan
		Laki-Laki	Perempuan		
137401	Padang Panjang Timur	13,958	13,724	27,682	8
137402	Padang Panjang Barat	18,231	17,982	36,213	8
1374	Kota Padang Panjang	32,189	31,706	63,895	16



2. Rekapitulasi Data Kependudukan berdasarkan Agama dan Jenis Kelamin

No	Agama	Jenis Kelamin (jiwa)		Total (Jiwa)
		Laki-Laki	Perempuan	
1	Islam	31,790	31,333	63,123
2	Kristen	202	189	391
3	Katholik	176	160	336
4	Hindu	-	-	-
5	Buddha	20	24	44
6	Konghucu	1	-	1
7	Kepercayaan	-	-	-
	JUMLAH	32,189	31,706	63,895

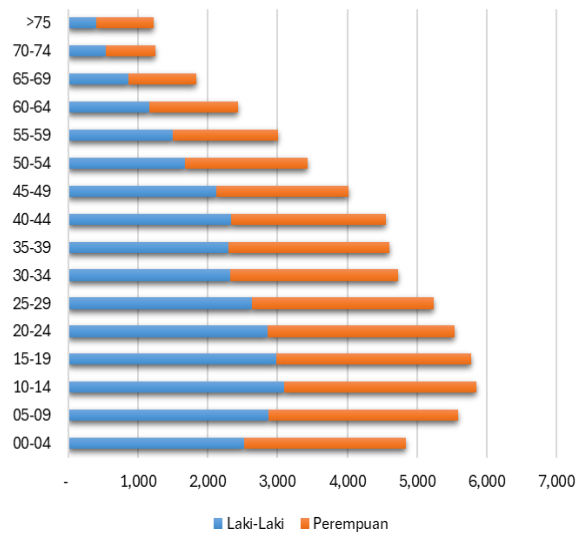


3. Rekapitulasi Data Kependudukan berdasarkan Kelompok Umur dan Jenis Kelamin

No	Kelompok Umur	Jenis Kelamin (jiwa)		Total (Jiwa)
		Laki-Laki	Perempuan	
1	00-04	2,526	2,312	4,838
2	05-09	2,873	2,709	5,582
3	10-14	3,097	2,749	5,846
4	15-19	2,980	2,799	5,779
5	20-24	2,864	2,672	5,536
6	25-29	2,639	2,594	5,233
7	30-34	2,327	2,397	4,724
8	35-39	2,295	2,302	4,597

No	Kelompok Umur	Jenis Kelamin (jiwa)		Total (Jiwa)
		Laki-Laki	Perempuan	
9	40-44	2,329	2,229	4,558
10	45-49	2,118	1,903	4,021
11	50-54	1,672	1,760	3,432
12	55-59	1,497	1,513	3,010
13	60-64	1,159	1,271	2,430
14	65-69	861	973	1,834
15	70-74	544	703	1,247
16	>75	408	820	1,228
	JUMLAH	32,189	31,706	63,895

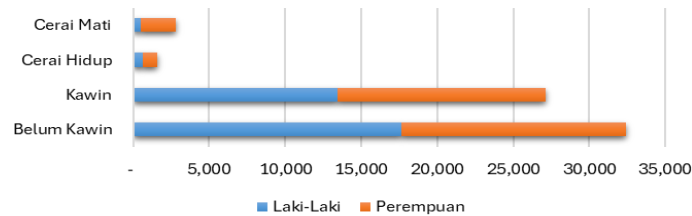
GRAFIK DATA KEPENDUDUKAN BERDASARKAN KELOMPOK UMUR



4. Rekapitulasi Data Kependudukan berdasarkan Status Perkawinan dan Jenis Kelamin

No	Status Perkawinan	Jenis Kelamin (jiwa)		Total (Jiwa)
		Laki-Laki	Perempuan	
1	Belum Kawin	17,626	14,767	32,393
2	Kawin	13,455	13,650	27,105
3	Cerai Hidup	621	984	1,605
4	Cerai Mati	487	2,305	2,792
	JUMLAH	32,189	31,706	63,895

GRAFIK DATA KEPENDUDUKAN BERDASARKAN STATUS PERKAWINAN

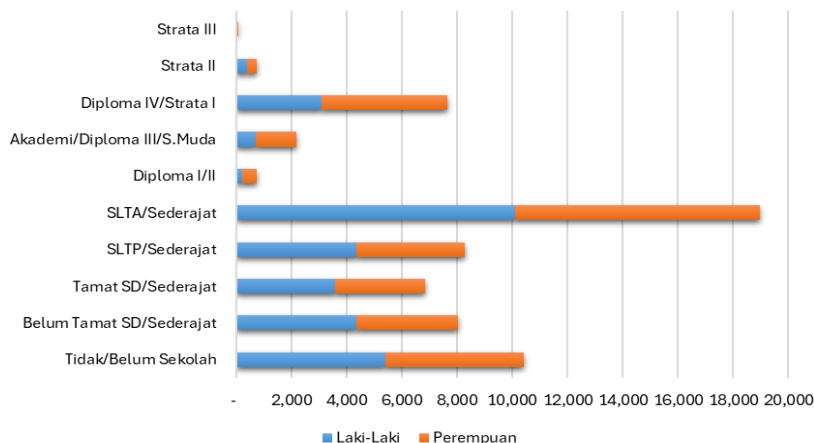


5. Rekapitulasi Data Kependudukan berdasarkan Pendidikan dan Jenis Kelamin

No	Pendidikan Terakhir	Jenis Kelamin (jiwa)		Total (Jiwa)
		Laki-Laki	Perempuan	
1	Tidak/Belum Sekolah	5,386	5,044	10,430
2	Belum Tamat SD/Sederajat	4,343	3,677	8,020
3	Tamat SD/Sederajat	3,571	3,272	6,843
4	SLTP/Sederajat	4,366	3,926	8,292
5	SLTA/Sederajat	10,114	8,865	18,979

No	Pendidikan Terakhir	Jenis Kelamin (jiwa)		Total (Jiwa)
		Laki-Laki	Perempuan	
6	Diploma I/II	200	546	746
7	Akademi/Diploma III/S.Muda	718	1,447	2,165
8	Diploma IV/Strata I	3,074	4,557	7,631
9	Strata II	379	356	735
10	Strata III	38	16	54
	JUMLAH	32,189	31,706	63,895

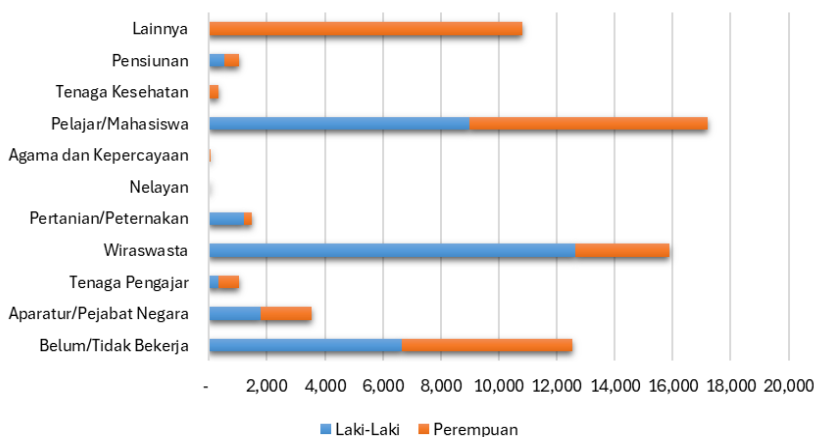
GRAFIK DATA KEPENDUDUKAN BERDASARKAN PENDIDIKAN



6. Rekapitulasi Data Kependudukan berdasarkan Kelompok Pekerjaan

No	Kelompok Pekerjaan	Jenis Kelamin (jiwa)		Total (Jiwa)
		Laki-Laki	Perempuan	
1	Belum/Tidak Bekerja	6,648	5,876	12,524
2	Aparatur/Pejabat Negara	1,776	1,763	3,539
3	Tenaga Pengajar	319	719	1,038
4	Wiraswasta	12,633	3,249	15,882
5	Pertanian/Peternakan	1,213	262	1,475
6	Nelayan	9	-	9
7	Agama dan Kepercayaan	38	3	41
8	Pelajar/Mahasiswa	8,974	8,229	17,203
9	Tenaga Kesehatan	41	278	319
10	Pensiunan	537	506	1,043
11	Lainnya	1	10,821	10,822
	JUMLAH	32,189	31,706	63,895

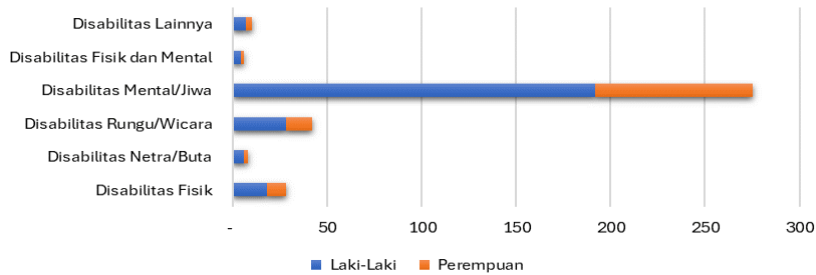
GRAFIK DATA KEPENDUDUKAN BERDASARKAN PEKERJAAN



7. Rekapitulasi Data Kependudukan berdasarkan Jenis Disabilitas

No	Disabilitas	Jenis Kelamin (jiwa)		Total (Jiwa)
		Laki-Laki	Perempuan	
1	Disabilitas Fisik	19	11	30
2	Disabilitas Netra/Buta	6	2	8
3	Disabilitas Rungu/Wicara	26	14	40
4	Disabilitas Mental/Jiwa	194	84	278
5	Disabilitas Fisik dan Mental	5	2	7
6	Disabilitas Lainnya	8	3	11
	JUMLAH	258	116	374

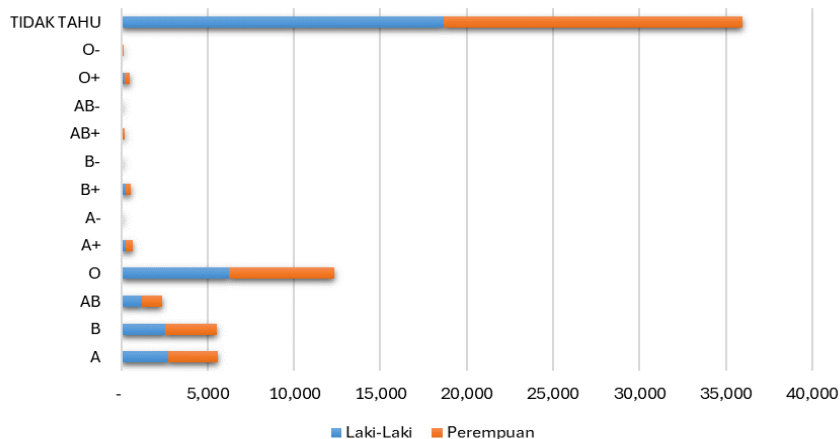
GRAFIK DATA KEPENDUDUKAN BERDASARKAN KEDISABILITASAN



8. Rekapitulasi Data Kependudukan berdasarkan Golongan Darah

No	Golongan Darah	Jenis Kelamin (jiwa)		Total (Jiwa)
		Laki-Laki	Perempuan	
1	A	2,718	2,899	5,617
2	B	2,560	2,978	5,538
3	AB	1,166	1,216	2,382
4	O	6,214	6,136	12,350
5	A+	269	371	640
6	A-	11	11	22
7	B+	231	309	540
8	B-	11	17	28
9	AB+	82	118	200
10	AB-	14	15	29
11	O+	195	269	464
12	O-	67	62	129
13	TIDAK TAHU	18,651	17,305	35,956
	JUMLAH	32,189	31,706	63,895

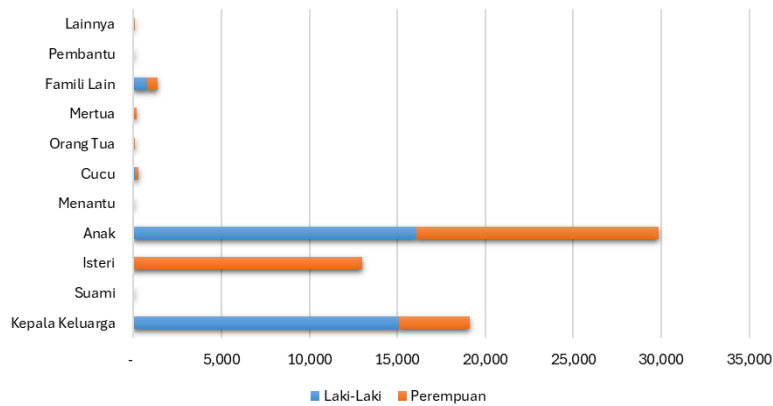
GRAFIK DATA KEPENDUDUKAN BERDASARKAN GOLONGAN DARAH



9. Rekapitulasi Data Kependudukan berdasarkan Status Hubungan dalam Keluarga dan Jenis Kelamin

No	Staus Hubungan Dalam Keluarga	Jenis Kelamin (jiwa)		Total (Jiwa)
		Laki-Laki	Perempuan	
1	Kepala Keluarga	15,099	4,003	19,102
2	Suami	1	-	1
3	Isteri	-	12,988	12,988
4	Anak	16,106	13,757	29,863
5	Menantu	-	-	-
6	Cucu	147	137	284
7	Orang Tua	8	62	70
8	Mertua	13	152	165
9	Famili Lain	794	593	1,387
10	Pembantu	-	-	-
11	Lainnya	21	14	35
	JUMLAH	32,189	31,706	63,895

GRAFIK DATA KEPENDUDUKAN BERDASARKAN STATUS HUBUNGAN DALAM KELUARGA



B. REKAPITULASI DATA KEPENDUDUKAN KOTA PADANG PANJANG PER KECAMATAN**1. Rekapitulasi Data Kependudukan Kecamatan Padang Panjang Timur****1.1. Rekapitulasi Data Kependudukan berdasarkan Kelurahan di Kecamatan Padang Panjang Timur**

Kode Wilayah	Kelurahan	Jenis Kelamin (jiwa)		Total (Jiwa)
		Laki-Laki	Perempuan	
1374011001	Ganting	1,784	1,738	3,522
1374011002	Sigando	1,106	1,037	2,143
1374011003	Ekor Lubuk	1,416	1,362	2,778
1374011004	Ngalau	1,735	1,774	3,509
1374011005	Guguk Malintang	3,635	3,695	7,330
1374011006	Koto Panjang	2,551	2,439	4,990
1374011007	Koto Katik	715	661	1,376
1374011008	Tanah Pak Lambik	1,016	1,018	2,034
137401	Kecamatan Padang Panjang Timur	13,958	13,724	27,682

1.2. Rekapitulasi Data Kependudukan berdasarkan Agama Kec. Padang Panjang Timur

No	Agama	Jenis Kelamin (jiwa)		Total (Jiwa)
		Laki-Laki	Perempuan	
1	Islam	13,803	13,586	27,389
2	Kristen	88	85	173
3	Katholik	67	53	120
4	Hindu	-	-	-
5	Budha	-	-	-
6	Konghucu	-	-	-
7	Kepercayaan	-	-	-
	JUMLAH	13,958	13,724	27,682

1.3. Rekapitulasi Data Kependudukan berdasarkan Status Perkawinan Kec. Padang Panjang Timur

No	Status Perkawinan	Jenis Kelamin (jiwa)		Total (Jiwa)
		Laki-Laki	Perempuan	
1	Belum Kawin	7,667	6,378	14,045
2	Kawin	5,848	5,930	11,778
3	Cerai Hidup	235	424	659
4	Cerai Mati	208	992	1,200
	JUMLAH	13,958	13,724	27,682

1.4. Rekapitulasi Data Kependudukan berdasarkan Kelompok Umur Kec. Padang Panjang Timur

No	Kelompok Umur	Jenis Kelamin (jiwa)		Total (Jiwa)
		Laki-Laki	Perempuan	
1	00-04	1,077	972	2,049
2	05-09	1,235	1,221	2,456
3	10-14	1,379	1,200	2,579
4	15-19	1,350	1,237	2,587
5	20-24	1,246	1,107	2,353
6	25-29	1,096	1,074	2,170
7	30-34	951	1,045	1,996
8	35-39	1,018	1,029	2,047
9	40-44	1,049	999	2,048
10	45-49	911	815	1,726
11	50-54	726	796	1,522
12	55-59	639	649	1,288
13	60-64	525	516	1,041
14	65-69	345	407	752
15	70-74	236	290	526
16	>75	175	367	542
	JUMLAH	13,958	13,724	27,682

1.5. Rekapitulasi Data Kependudukan berdasarkan Pendidikan Kec. Padang Panjang Timur

No	Pendidikan Terakhir	Jenis Kelamin (jiwa)		Total (Jiwa)
		Laki-Laki	Perempuan	
1	Tidak/Belum Sekolah	2,317	2,168	4,485
2	Belum Tamat SD/Sederajat	1,904	1,634	3,538
3	Tamat SD/Sederajat	1,606	1,386	2,992
4	SLTP/Sederajat	1,949	1,760	3,709
5	SLTA/Sederajat	4,205	3,661	7,866
6	Diploma I/II	78	246	324
7	Akademi/Diploma III/S.Muda	316	621	937
8	Diploma IV/Strata I	1,381	2,067	3,448
9	Strata II	184	173	357
10	Strata III	18	8	26
	JUMLAH	13,958	13,724	27,682

1.6. Rekapitulasi Data Kependudukan berdasarkan Pekerjaan Kec. Padang Panjang Timur

No	Kelompok Pekerjaan	Jenis Kelamin (jiwa)		Total (Jiwa)
		Laki-Laki	Perempuan	
1	Belum/Tidak Bekerja	2,830	2,521	5,351
2	Aparatur/Pejabat Negara	911	879	1,790
3	Tenaga Pengajar	154	348	502
4	Wiraswasta	4,936	1,230	6,166
5	Pertanian/Peternakan	867	204	1,071
6	Nelayan	3	-	3
7	Agama dan Kepercayaan	18	3	21
8	Pelajar/Mahasiswa	3,963	3,600	7,563
9	Tenaga Kesehatan	20	134	154
10	Pensiunan	256	212	468
11	Lainnya	-	4,593	4,593
	JUMLAH	13,958	13,724	27,682

1.7. Rekapitulasi Data Kependudukan berdasarkan Golongan Darah Kec. Padang Panjang Timur

No	Golongan Darah	Jenis Kelamin (jiwa)		Total (Jiwa)
		Laki-Laki	Perempuan	
1	A	1,190	1,214	2,404
2	B	1,125	1,328	2,453
3	AB	498	522	1,020
4	O	2,769	2,695	5,464
5	A+	123	166	289
6	A-	5	6	11
7	B+	101	145	246
8	B-	3	6	9
9	AB+	30	44	74
10	AB-	4	4	8
11	O+	75	129	204
12	O-	29	27	56
13	Tidak Tahu	8,006	7,438	15,444
	JUMLAH	13,958	13,724	27,682

1.8. Rekapitulasi Data Kependudukan berdasarkan Satu Hubungan dalam Keluarga Kec. Padang Panjang Timur

No	Status Hubungan Dalam Keluarga	Jenis Kelamin (jiwa)		Total (Jiwa)
		Laki-Laki	Perempuan	
1	Kepala Keluarga	6,487	1,695	8,182
2	Suami	1	-	1
3	Isteri	-	5,663	5,663
4	Anak	7,058	5,954	13,012

No	Status Hubungan Dalam Keluarga	Jenis Kelamin (jiwa)		Total (Jiwa)
		Laki-Laki	Perempuan	
5	Menantu	-	-	-
6	Cucu	69	52	121
7	Orang Tua	3	19	22
8	Mertua	7	73	80
9	Famili Lain	327	259	586
10	Pembantu	-	-	-
11	Lainnya	6	9	15
	JUMLAH	13,958	13,724	27,682

2. Rekapitulasi Data Kependudukan Kecamatan Padang Panjang Barat

1.1. Rekapitulasi Data Kependudukan berdasarkan Kelurahan di Kecamatan Padang Panjang Barat

Kode Wilayah	Kelurahan	Jenis Kelamin (jiwa)		Total (Jiwa)
		Laki-Laki	Perempuan	
1374021001	Bukit Surungan	1,360	1,414	2,774
1374021002	Pasar Usang	2,010	1,995	4,005
1374021003	Kampung Manggis	4,129	3,966	8,095
1374021004	Silaing Bawah	3,338	3,275	6,613
1374021005	Silaing Atas	1,271	1,253	2,524
1374021006	Pasar Baru	879	860	1,739
1374021007	Tanah Hitam	1,927	1,969	3,896
1374021008	Balai-Balai	3,317	3,250	6,567
137402	Kecamatan Padang Panjang Barat	18,231	17,982	36,213

1.2. Rekapitulasi Data Kependudukan berdasarkan Agama Kec. Padang Panjang Barat

No	Agama	Jenis Kelamin (jiwa)		Total (Jiwa)
		Laki-Laki	Perempuan	
1	Islam	17,987	17,747	35,734
2	Kristen	114	104	218
3	Katholik	109	107	216
4	Hindu	-	-	-
5	Budha	20	24	44
6	Konghucu	1	-	1
7	Kepercayaan	-	-	-
	JUMLAH	18,231	17,982	36,213

1.3. Rekapitulasi Data Kependudukan berdasarkan Status Perkawinan Kec. Padang Panjang Barat

No	Status Perkawinan	Jenis Kelamin (jiwa)		Total (Jiwa)
		Laki-Laki	Perempuan	
1	Belum Kawin	9,959	8,389	18,348
2	Kawin	7,607	7,720	15,327
3	Cerai Hidup	386	560	946
4	Cerai Mati	279	1,313	1,592
	JUMLAH	18,231	17,982	36,213

1.4. Rekapitulasi Data Kependudukan berdasarkan Kelompok Umur Kec. Padang Panjang Barat

No	Kelompok Umur	Jenis Kelamin (jiwa)		Total (Jiwa)
		Laki-Laki	Perempuan	
1	00-04	1,449	1,340	2,789
2	05-09	1,638	1,488	3,126
3	10-14	1,718	1,549	3,267
4	15-19	1,630	1,562	3,192
5	20-24	1,618	1,565	3,183
6	25-29	1,543	1,520	3,063
7	30-34	1,376	1,352	2,728

No	Kelompok Umur	Jenis Kelamin (jiwa)		Total (Jiwa)
		Laki-Laki	Perempuan	
8	35-39	1,277	1,273	2,550
9	40-44	1,280	1,230	2,510
10	45-49	1,207	1,088	2,295
11	50-54	946	964	1,910
12	55-59	858	864	1,722
13	60-64	634	755	1,389
14	65-69	516	566	1,082
15	70-74	308	413	721
16	>75	233	453	686
	JUMLAH	18,231	17,982	36,213

1.5. Rekapitulasi Data Kependudukan berdasarkan Pendidikan Kec. Padang Panjang Barat

No	Pendidikan Terakhir	Jenis Kelamin (jiwa)		Total (Jiwa)
		Laki-Laki	Perempuan	
1	Tidak/Belum Sekolah	3,069	2,876	5,945
2	Belum Tamat SD/Sederajat	2,439	2,043	4,482
3	Tamat SD/Sederajat	1,965	1,886	3,851
4	SLTP/Sederajat	2,417	2,166	4,583
5	SLTA/Sederajat	5,909	5,204	11,113
6	Diploma I/II	122	300	422
7	Akademi/Diploma III/S.Muda	402	826	1,228
8	Diploma IV/Strata I	1,693	2,490	4,183
9	Strata II	195	183	378
10	Strata III	20	8	28
	JUMLAH	18,231	17,982	36,213

1.6. Rekapitulasi Data Kependudukan berdasarkan Pekerjaan Kec. Padang Panjang Barat

No	Kelompok Pekerjaan	Jenis Kelamin (jiwa)		Total (Jiwa)
		Laki-Laki	Perempuan	
1	Belum/Tidak Bekerja	3818	3355	7173
2	Aparatur/Pejabat Negara	865	884	1749
3	Tenaga Pengajar	165	371	536
4	Wiraswasta	7697	2019	9716
5	Pertanian/Peternakan	346	58	404
6	Nelayan	6	0	6
7	Agama dan Kepercayaan	20	0	20
8	Pelajar/Mahasiswa	5011	4629	9640
9	Tenaga Kesehatan	21	144	165
10	Pensiunan	281	294	575
11	Lainnya	1	6228	6229
	JUMLAH	18,231	17,982	36,213

1.7. Rekapitulasi Data Kependudukan berdasarkan Golongan Darah Kec. Padang Panjang Barat

No	Golongan Darah	Jenis Kelamin (jiwa)		Total (Jiwa)
		Laki-Laki	Perempuan	
1	A	1,528	1,685	3,213
2	B	1,435	1,650	3,085
3	AB	668	694	1,362
4	O	3,445	3,441	6,886
5	A+	146	205	351
6	A-	6	5	11
7	B+	130	164	294
8	B-	8	11	19
9	AB+	52	74	126
10	AB-	10	11	21

No	Golongan Darah	Jenis Kelamin (jiwa)		Total (Jiwa)
		Laki-Laki	Perempuan	
11	O+	120	140	260
12	O-	38	35	73
13	Tidak Tahu	10,645	9,867	20,512
	JUMLAH	18,231	17,982	36,213

1.8. Rekapitulasi Data Kependudukan berdasarkan Satu Hubungan dalam Keluarga Kec. Padang Panjang Barat

No	Status Hubungan Dalam Keluarga	Jenis Kelamin (jiwa)		Total (Jiwa)
		Laki-Laki	Perempuan	
1	Kepala Keluarga	8,612	2,308	10,920
2	Suami	-	-	-
3	Isteri	-	7,325	7,325
4	Anak	9,048	7,803	16,851
5	Menantu	-	-	-
6	Cucu	78	85	163
7	Orang Tua	5	43	48
8	Mertua	6	79	85
9	Famili Lain	467	334	801
10	Pembantu	-	-	-
11	Lainnya	15	5	20
	JUMLAH	18,231	17,982	36,213

C. REKAPITULASI DATA KEPENDUDUKAN KOTA PADANG PANJANG PER KELURAHAN

1. Rekapitulasi Data Kependudukan Kelurahan Ganting

1.1. Rekapitulasi Data Kependudukan berdasarkan Agama Kelurahan Ganting

No	Agama	Jenis Kelamin (jiwa)		Total (Jiwa)
		Laki-Laki	Perempuan	
1	Islam	1,784	1,738	3,522
2	Kristen	-	-	-
3	Katholik	-	-	-
4	Hindu	-	-	-
5	Budha	-	-	-
6	Konghucu	-	-	-
7	Kepercayaan	-	-	-
	JUMLAH	1,784	1,738	3,522

1.2. Rekapitulasi Data Kependudukan berdasarkan Status Perkawinan Kelurahan Ganting

No	Status Perkawinan	Jenis Kelamin (jiwa)		Total (Jiwa)
		Laki-Laki	Perempuan	
1	Belum Kawin	997	823	1,820
2	Kawin	741	755	1,496
3	Cerai Hidup	24	36	60
4	Cerai Mati	22	124	146
	JUMLAH	1,784	1,738	3,522

1.3. Rekapitulasi Data Kependudukan berdasarkan Kelompok Umur Kelurahan Ganting

No	Kelompok Umur	Jenis Kelamin (jiwa)		Total (Jiwa)
		Laki-Laki	Perempuan	
1	00-04	141	137	278
2	05-09	162	155	317
3	10-14	195	143	338
4	15-19	169	161	330
5	20-24	150	145	295
6	25-29	136	140	276
7	30-34	124	136	260
8	35-39	134	130	264
9	40-44	148	141	289
10	45-49	111	99	210
11	50-54	75	89	164
12	55-59	87	75	162
13	60-64	62	54	116
14	65-69	34	47	81
15	70-74	31	38	69
16	>75	25	48	73
	JUMLAH	1,784	1,738	3,522

1.4. Rekapitulasi Data Kependudukan berdasarkan Pendidikan Kelurahan Ganting

No	Pendidikan Terakhir	Jenis Kelamin (jiwa)		Total (Jiwa)
		Laki-Laki	Perempuan	
1	Tidak/Belum Sekolah	295	285	580
2	Belum Tamat SD/Sederajat	281	205	486
3	Tamat SD/Sederajat	211	169	380
4	SLTP/Sederajat	238	246	484
5	SLTA/Sederajat	528	484	1,012
6	Diploma I/II	7	27	34
7	Akademi/Diploma III/S.Muda	47	82	129
8	Diploma IV/Strata I	155	222	377
9	Strata II	21	18	39
10	Strata III	1	-	1
	JUMLAH	1,784	1,738	3,522

1.5. Rekapitulasi Data Kependudukan berdasarkan Pekerjaan Kelurahan Ganting

No	Kelompok Pekerjaan	Jenis Kelamin (jiwa)		Total (Jiwa)
		Laki-Laki	Perempuan	
1	Belum/Tidak Bekerja	358	329	687
2	Aparatur/Pejabat Negara	84	103	187
3	Tenaga Pengajar	13	34	47
4	Wiraswasta	561	137	698
5	Pertanian/Peternakan	232	74	306
6	Nelayan	-	-	-
7	Agama dan Kepercayaan	-	-	-
8	Pelajar/Mahasiswa	515	462	977
9	Tenaga Kesehatan	2	15	17
10	Pensiunan	19	18	37
11	Lainnya	-	566	566
	JUMLAH	1,784	1,738	3,522

1.6. Rekapitulasi Data Kependudukan berdasarkan Golongan Darah Kelurahan Ganting

No	Golongan Darah	Jenis Kelamin (jiwa)		Total (Jiwa)
		Laki-Laki	Perempuan	
1	A	114	136	250
2	B	120	128	248
3	AB	55	56	111
4	O	350	351	701
5	A+	16	23	39
6	A-	2	1	3
7	B+	11	11	22
8	B-	1	-	1
9	AB+	5	9	14
10	AB-	-	1	1
11	O+	3	10	13
12	O-	1	5	6
13	Tidak Tahu	1,106	1,007	2,113
	JUMLAH	1,784	1,738	3,522

1.7. Rekapitulasi Data Kependudukan berdasarkan Status Hubungan dalam Keluarga Kelurahan Ganting

No	Status Hubungan Dalam Keluarga	Jenis Kelamin (jiwa)		Total (Jiwa)
		Laki-Laki	Perempuan	
1	Kepala Keluarga	809	185	994
2	Suami	-	-	-
3	Isteri	-	720	720
4	Anak	922	775	1,697
5	Menantu	-	-	-
6	Cucu	9	4	13
7	Orang Tua	-	3	3
8	Mertua	1	16	17
9	Famili Lain	43	35	78
10	Pembantu	-	-	-
11	Lainnya	-	-	-
	JUMLAH	1,784	1,738	3,522

2. Rekapitulasi Data Kependudukan Kelurahan Sigando

2.1. Rekapitulasi Data Kependudukan berdasarkan Agama Kelurahan Sigando

No	Agama	Jenis Kelamin (jiwa)		Total (jiwa)
		Laki-Laki	Perempuan	
1	Islam	1,106	1,037	2,143
2	Kristen	-	-	-
3	Katholik	-	-	-
4	Hindu	-	-	-
5	Budha	-	-	-
6	Konghucu	-	-	-
7	Kepercayaan	-	-	-
	JUMLAH	1,106	1,037	2,143

2.2. Rekapitulasi Data Kependudukan berdasarkan Status Perkawinan Kelurahan Sigando

No	Status Perkawinan	Jenis Kelamin (jiwa)		Total (jiwa)
		Laki-Laki	Perempuan	
1	Belum Kawin	612	485	1,097
2	Kawin	447	447	894
3	Cerai Hidup	20	30	50
4	Cerai Mati	27	75	102
	JUMLAH	1,106	1,037	2,143

2.3. Rekapitulasi Data Kependudukan berdasarkan Kelompok Umur Kelurahan Sigando

No	Kelompok Umur	Jenis Kelamin (jiwa)		Total (jiwa)
		Laki-Laki	Perempuan	
1	00-04	81	73	154
2	05-09	96	80	176
3	10-14	104	79	183
4	15-19	111	113	224
5	20-24	110	103	213
6	25-29	82	76	158
7	30-34	71	68	139
8	35-39	64	67	131
9	40-44	81	77	158
10	45-49	75	69	144
11	50-54	63	58	121
12	55-59	51	50	101
13	60-64	41	36	77
14	65-69	31	34	65
15	70-74	23	24	47
16	>75	22	30	52
	JUMLAH	1,106	1,037	2,143

2.4. Rekapitulasi Data Kependudukan berdasarkan Pendidikan Kelurahan Sigando

No	Pendidikan Terakhir	Jenis Kelamin (jiwa)		Total (jiwa)
		Laki-Laki	Perempuan	
1	Tidak/Belum Sekolah	166	143	309
2	Belum Tamat SD/Sederajat	156	116	272
3	Tamat SD/Sederajat	129	113	242
4	SLTP/Sederajat	204	174	378
5	SLTA/Sederajat	332	310	642
6	Diploma I/II	7	10	17
7	Akademi/Diploma III/S.Muda	17	28	45
8	Diploma IV/Strata I	91	132	223
9	Strata II	4	10	14
10	Strata III	-	1	1
	JUMLAH	1,106	1,037	2,143

2.5. Rekapitulasi Data Kependudukan berdasarkan Pekerjaan Kelurahan Sigando

No	Kelompok Pekerjaan	Jenis Kelamin (jiwa)		Total (Jiwa)
		Laki-Laki	Perempuan	
1	Belum/Tidak Bekerja	204	168	372
2	Aparatur/Pejabat Negara	30	34	64
3	Tenaga Pengajar	17	25	42
4	Wiraswasta	353	63	416
5	Pertanian/Peternakan	152	19	171
6	Nelayan	-	-	-
7	Agama dan Kepercayaan	1	-	1
8	Pelajar/Mahasiswa	333	295	628
9	Tenaga Kesehatan	-	5	5
10	Pensiunan	16	10	26
11	Lainnya	-	418	418
	JUMLAH	1,106	1,037	2,143

2.6. Rekapitulasi Data Kependudukan berdasarkan Golongan Darah Kelurahan Sigando

No	Golongan Darah	Jenis Kelamin (jiwa)		Total (Jiwa)
		Laki-Laki	Perempuan	
1	A	81	86	167
2	B	69	85	154
3	AB	37	29	66
4	O	198	177	375
5	A+	6	13	19
6	A-	1	1	2
7	B+	10	20	30
8	B-	-	-	-
9	AB+	-	3	3
10	AB-	1	-	1
11	O+	10	7	17
12	O-	3	2	5
13	Tidak Tahu	690	614	1,304
	JUMLAH	1,106	1,037	2,143

2.7. Rekapitulasi Data Kependudukan berdasarkan Status Hubungan dalam Keluarga Kelurahan Sigando

No	Status Hubungan Dalam Keluarga	Jenis Kelamin (jiwa)		Total (Jiwa)
		Laki-Laki	Perempuan	
1	Kepala Keluarga	509	122	631
2	Suami	-	-	-
3	Isteri	-	429	429
4	Anak	560	450	1,010
5	Menantu	-	-	-
6	Cucu	12	8	20
7	Orang Tua	1	2	3
8	Mertua	1	5	6
9	Famili Lain	23	20	43
10	Pembantu	-	-	-
11	Lainnya	-	1	1
	JUMLAH	1,106	1,037	2,143

3. Rekapitulasi Data Kependudukan Kelurahan Ekor Lubuk

3.1. Rekapitulasi Data Kependudukan berdasarkan Agama Kelurahan Ekor Lubuk

No	Agama	Jenis Kelamin (jiwa)		Total (jiwa)
		Laki-Laki	Perempuan	
1	Islam	1,416	1,362	2,778
2	Kristen	-	-	-
3	Katholik	-	-	-
4	Hindu	-	-	-
5	Budha	-	-	-
6	Konghucu	-	-	-
7	Kepercayaan	-	-	-
	JUMLAH	1,416	1,362	2,778

3.2. Rekapitulasi Data Kependudukan berdasarkan Status Perkawinan Kelurahan Ekor Lubuk

No	Status Perkawinan	Jenis Kelamin (jiwa)		Total (jiwa)
		Laki-Laki	Perempuan	
1	Belum Kawin	792	600	1,392
2	Kawin	578	582	1,160
3	Cerai Hidup	29	44	73
4	Cerai Mati	17	136	153
	JUMLAH	1,416	1,362	2,778

3.3. Rekapitulasi Data Kependudukan berdasarkan Kelompok Umur Kelurahan Ekor Lubuk

No	Kelompok Umur	Jenis Kelamin (jiwa)		Total (jiwa)
		Laki-Laki	Perempuan	
1	00-04	87	89	176
2	05-09	113	107	220
3	10-14	120	117	237
4	15-19	146	111	257
5	20-24	154	122	276
6	25-29	125	93	218
7	30-34	86	91	177
8	35-39	103	96	199
9	40-44	81	92	173
10	45-49	106	93	199
11	50-54	94	97	191
12	55-59	73	64	137
13	60-64	47	58	105
14	65-69	36	48	84
15	70-74	21	27	48
16	>75	24	57	81
	JUMLAH	1,416	1,362	2,778

3.4. Rekapitulasi Data Kependudukan berdasarkan Pendidikan Kelurahan Ekor Lubuk

No	Pendidikan Terakhir	Jenis Kelamin (jiwa)		Total (jiwa)
		Laki-Laki	Perempuan	
1	Tidak/Belum Sekolah	208	209	417
2	Belum Tamat SD/Sederajat	191	151	342
3	Tamat SD/Sederajat	181	142	323
4	SLTP/Sederajat	245	206	451
5	SLTA/Sederajat	439	402	841
6	Diploma I/II	8	21	29
7	Akademi/Diploma III/S.Muda	28	68	96
8	Diploma IV/Strata I	108	153	261
9	Strata II	8	10	18
10	Strata III	-	-	-
	JUMLAH	1,416	1,362	2,778

3.5. Rekapitulasi Data Kependudukan berdasarkan Pekerjaan Kelurahan Ekor Lubuk

No	Kelompok Pekerjaan	Jenis Kelamin (jiwa)		Total (Jiwa)
		Laki-Laki	Perempuan	
1	Belum/Tidak Bekerja	266	244	510
2	Aparatur/Pejabat Negara	64	66	130
3	Tenaga Pengajar	6	24	30
4	Wiraswasta	509	110	619
5	Pertanian/Peternakan	147	44	191
6	Nelayan	1	-	1
7	Agama dan Kepercayaan	-	-	-
8	Pelajar/Mahasiswa	406	334	740
9	Tenaga Kesehatan	-	8	8
10	Pensiunan	17	17	34
11	Lainnya	-	515	515
	JUMLAH	1,416	1,362	2,778

3.6. Rekapitulasi Data Kependudukan berdasarkan Golongan Darah Kelurahan Ekor Lubuk

No	Golongan Darah	Jenis Kelamin (jiwa)		Total (Jiwa)
		Laki-Laki	Perempuan	
1	A	114	101	215
2	B	90	101	191
3	AB	45	49	94
4	O	237	256	493
5	A+	13	14	27
6	A-	-	2	2
7	B+	9	12	21
8	B-	-	2	2
9	AB+	2	4	6
10	AB-	-	1	1
11	O+	11	13	24
12	O-	3	3	6
13	Tidak Tahu	892	804	1,696
	JUMLAH	1,416	1,362	2,778

3.7. Rekapitulasi Data Kependudukan berdasarkan Status Hubungan dalam Keluarga Kelurahan Ekor Lubuk

No	Status Hubungan Dalam Keluarga	Jenis Kelamin (jiwa)		Total (Jiwa)
		Laki-Laki	Perempuan	
1	Kepala Keluarga	655	208	863
2	Suami	-	-	-
3	Isteri	-	555	555
4	Anak	728	568	1,296
5	Menantu	-	-	-
6	Cucu	4	7	11
7	Orang Tua	-	3	3
8	Mertua	-	5	5
9	Famili Lain	29	16	45
10	Pembantu	-	-	-
11	Lainnya	-	-	-
	JUMLAH	1,416	1,362	2,778

4. Rekapitulasi Data Kependudukan Kelurahan Ngalau

4.1. Rekapitulasi Data Kependudukan berdasarkan Agama Kelurahan Ngalau

No	Agama	Jenis Kelamin (jiwa)		Total (Jiwa)
		Laki-Laki	Perempuan	
1	Islam	1,713	1,759	3,472
2	Kristen	7	3	10
3	Katholik	15	12	27
4	Hindu	-	-	-
5	Budha	-	-	-
6	Konghucu	-	-	-
7	Kepercayaan	-	-	-
	JUMLAH	1,735	1,774	3,509

4.2. Rekapitulasi Data Kependudukan berdasarkan Status Perkawinan Kelurahan Ngalau

No	Status Perkawinan	Jenis Kelamin (jiwa)		Total (Jiwa)
		Laki-Laki	Perempuan	
1	Belum Kawin	943	840	1,783
2	Kawin	740	747	1,487
3	Cerai Hidup	23	53	76
4	Cerai Mati	29	134	163
	JUMLAH	1,735	1,774	3,509

4.3. Rekapitulasi Data Kependudukan berdasarkan Kelompok Umur Kelurahan Ngalau

No	Kelompok Umur	Jenis Kelamin (jiwa)		Total (Jiwa)
		Laki-Laki	Perempuan	
1	00-04	131	132	263
2	05-09	170	183	353
3	10-14	182	179	361
4	15-19	164	151	315
5	20-24	140	119	259
6	25-29	113	133	246
7	30-34	113	123	236
8	35-39	136	145	281
9	40-44	155	143	298
10	45-49	111	86	197
11	50-54	89	91	180
12	55-59	71	83	154
13	60-64	61	62	123
14	65-69	45	54	99
15	70-74	30	41	71
16	>75	24	49	73
	JUMLAH	1,735	1,774	3,509

4.4. Rekapitulasi Data Kependudukan berdasarkan Pendidikan Kelurahan Ngalau

No	Pendidikan Terakhir	Jenis Kelamin (jiwa)		Total (Jiwa)
		Laki-Laki	Perempuan	
1	Tidak/Belum Sekolah	294	306	600
2	Belum Tamat SD/Sederajat	222	239	461
3	Tamat SD/Sederajat	218	170	388
4	SLTP/Sederajat	236	204	440
5	SLTA/Sederajat	501	427	928
6	Diploma I/II	5	37	42
7	Akademi/Diploma III/S.Muda	34	85	119
8	Diploma IV/Strata I	196	282	478
9	Strata II	26	23	49
10	Strata III	3	1	4
	JUMLAH	1,735	1,774	3,509

4.5. Rekapitulasi Data Kependudukan berdasarkan Pekerjaan Kelurahan Ngalau

No	Kelompok Pekerjaan	Jenis Kelamin (jiwa)		Total (Jiwa)
		Laki-Laki	Perempuan	
1	Belum/Tidak Bekerja	358	364	722
2	Aparatur/Pejabat Negara	115	133	248
3	Tenaga Pengajar	15	46	61
4	Wiraswasta	611	142	753
5	Pertanian/Peternakan	117	34	151
6	Nelayan	-	-	-
7	Agama dan Kepercayaan	1	-	1
8	Pelajar/Mahasiswa	479	449	928
9	Tenaga Kesehatan	7	20	27
10	Pensiunan	32	27	59
11	Lainnya	-	559	559
	JUMLAH	1,735	1,774	3,509

4.6. Rekapitulasi Data Kependudukan berdasarkan Golongan Darah Kelurahan Ngalau

No	Golongan Darah	Jenis Kelamin (jiwa)		Total (Jiwa)
		Laki-Laki	Perempuan	
1	A	147	170	317
2	B	152	194	346
3	AB	72	56	128
4	O	341	340	681
5	A+	22	24	46
6	A-	-	-	-
7	B+	19	18	37
8	B-	-	1	1
9	AB+	6	9	15
10	AB-	-	-	-
11	O+	4	16	20
12	O-	3	3	6
13	Tidak Tahu	969	943	1,912
	JUMLAH	1,735	1,774	3,509

4.7. Rekapitulasi Data Kependudukan berdasarkan Status Hubungan dalam Keluarga Kelurahan Ngalau

No	Status Hubungan Dalam Keluarga	Jenis Kelamin (jiwa)		Total (Jiwa)
		Laki-Laki	Perempuan	
1	Kepala Keluarga	820	216	1,036
2	Suami	-	-	-
3	Isteri	-	721	721
4	Anak	873	803	1,676
5	Menantu	-	-	-
6	Cucu	4	3	7
7	Orang Tua	-	2	2
8	Mertua	-	7	7
9	Famili Lain	37	21	58
10	Pembantu	-	-	-
11	Lainnya	1	1	2
	JUMLAH	1,735	1,774	3,509

5. Rekapitulasi Data Kependudukan Kelurahan Guguk Malintang

5.1. Rekapitulasi Data Kependudukan berdasarkan Agama Kelurahan Guguk Malintang

No	Agama	Jenis Kelamin (jiwa)		Total (jiwa)
		Laki-Laki	Perempuan	
1	Islam	3,592	3,660	7,252
2	Kristen	34	29	63
3	Katholik	9	6	15
4	Hindu	-	-	-
5	Budha	-	-	-
6	Konghucu	-	-	-
7	Kepercayaan	-	-	-
	JUMLAH	3,635	3,695	7,330

5.2. Rekapitulasi Data Kependudukan berdasarkan Status Perkawinan Kelurahan Guguk Malintang

No	Status Perkawinan	Jenis Kelamin (jiwa)		Total (jiwa)
		Laki-Laki	Perempuan	
1	Belum Kawin	1,990	1,776	3,766
2	Kawin	1,557	1,580	3,137
3	Cerai Hidup	39	106	145
4	Cerai Mati	49	233	282
	JUMLAH	3,635	3,695	7,330

5.3. Rekapitulasi Data Kependudukan berdasarkan Kelompok Umur Kelurahan Guguk Malintang

No	Kelompok Umur	Jenis Kelamin (jiwa)		Total (jiwa)
		Laki-Laki	Perempuan	
1	00-04	305	249	554
2	05-09	334	334	668
3	10-14	378	324	702
4	15-19	351	352	703
5	20-24	307	300	607
6	25-29	277	280	557
7	30-34	243	296	539
8	35-39	278	286	564
9	40-44	257	264	521
10	45-49	224	228	452
11	50-54	182	196	378
12	55-59	167	194	361
13	60-64	145	142	287
14	65-69	92	109	201
15	70-74	59	64	123
16	>75	36	77	113
	JUMLAH	3,635	3,695	7,330

5.4. Rekapitulasi Data Kependudukan berdasarkan Pendidikan Kelurahan Guguk Malintang

No	Pendidikan Terakhir	Jenis Kelamin (jiwa)		Total (jiwa)
		Laki-Laki	Perempuan	
1	Tidak/Belum Sekolah	667	582	1,249
2	Belum Tamat SD/Sederajat	481	421	902
3	Tamat SD/Sederajat	323	314	637
4	SLTP/Sederajat	376	398	774
5	SLTA/Sederajat	1,104	915	2,019
6	Diploma I/II	26	81	107
7	Akademi/Diploma III/S.Muda	101	206	307
8	Diploma IV/Strata I	469	699	1,168
9	Strata II	77	74	151
10	Strata III	11	5	16
	JUMLAH	3,635	3,695	7,330

5.5. Rekapitulasi Data Kependudukan berdasarkan Pekerjaan Kelurahan Guguk Malintang

No	Kelompok Pekerjaan	Jenis Kelamin (jiwa)		Total (Jiwa)
		Laki-Laki	Perempuan	
1	Belum/Tidak Bekerja	789	674	1,463
2	Aparatur/Pejabat Negara	402	318	720
3	Tenaga Pengajar	67	118	185
4	Wiraswasta	1,154	353	1,507
5	Pertanian/Peternakan	70	13	83
6	Nelayan	2	-	2
7	Agama dan Kepercayaan	12	1	13
8	Pelajar/Mahasiswa	1,038	1,022	2,060
9	Tenaga Kesehatan	5	54	59
10	Pensiunan	96	78	174
11	Lainnya	-	1,064	1,064
	JUMLAH	3,635	3,695	7,330

5.6. Rekapitulasi Data Kependudukan berdasarkan Golongan Darah Kelurahan Guguk Malintang

No	Golongan Darah	Jenis Kelamin (jiwa)		Total (Jiwa)
		Laki-Laki	Perempuan	
1	A	394	354	748
2	B	346	429	775
3	AB	145	156	301
4	O	807	827	1,634
5	A+	28	41	69
6	A-	-	1	1
7	B+	20	33	53
8	B-	1	1	2
9	AB+	7	9	16
10	AB-	-	-	-
11	O+	21	29	50
12	O-	8	10	18
13	Tidak Tahu	1,858	1,805	3,663
	JUMLAH	3,635	3,695	7,330

5.7. Rekapitulasi Data Kependudukan berdasarkan Status Hubungan dalam Keluarga Kelurahan Guguk Malintang

No	Status Hubungan Dalam Keluarga	Jenis Kelamin (jiwa)		Total (Jiwa)
		Laki-Laki	Perempuan	
1	Kepala Keluarga	1,683	430	2,113
2	Suami	1	-	1
3	Isteri	-	1,505	1,505
4	Anak	1,831	1,642	3,473
5	Menantu	-	-	-
6	Cucu	24	16	40
7	Orang Tua	2	4	6
8	Mertua	3	17	20
9	Famili Lain	86	75	161
10	Pembantu	-	-	-
11	Lainnya	5	6	11
	JUMLAH	3,635	3,695	7,330

6. Rekapitulasi Data Kependudukan Kelurahan Koto Panjang

6.1. Rekapitulasi Data Kependudukan berdasarkan Agama Kelurahan Koto Panjang

No	Agama	Jenis Kelamin (jiwa)		Total (Jiwa)
		Laki-Laki	Perempuan	
1	Islam	2,500	2,393	4,893
2	Kristen	27	28	55
3	Katholik	24	18	42
4	Hindu	-	-	-
5	Budha	-	-	-
6	Konghucu	-	-	-
7	Kepercayaan	-	-	-
	JUMLAH	2,551	2,439	4,990

6.2. Rekapitulasi Data Kependudukan berdasarkan Status Perkawinan Kelurahan Koto Panjang

No	Status Perkawinan	Jenis Kelamin (jiwa)		Total (Jiwa)
		Laki-Laki	Perempuan	
1	Belum Kawin	1,394	1,114	2,508
2	Kawin	1,056	1,078	2,134
3	Cerai Hidup	63	100	163
4	Cerai Mati	38	147	185
	JUMLAH	2,551	2,439	4,990

6.3. Rekapitulasi Data Kependudukan berdasarkan Kelompok Umur Kelurahan Koto Panjang

No	Kelompok Umur	Jenis Kelamin (jiwa)		Total (Jiwa)
		Laki-Laki	Perempuan	
1	00-04	192	169	361
2	05-09	212	209	421
3	10-14	235	209	444
4	15-19	244	215	459
5	20-24	241	198	439
6	25-29	240	225	465
7	30-34	184	189	373
8	35-39	167	187	354
9	40-44	189	166	355
10	45-49	150	133	283
11	50-54	127	161	288
12	55-59	119	111	230
13	60-64	109	95	204
14	65-69	65	73	138
15	70-74	49	51	100
16	>75	28	48	76
	JUMLAH	2,551	2,439	4,990

6.4. Rekapitulasi Data Kependudukan berdasarkan Pendidikan Kelurahan Koto Panjang

No	Pendidikan Terakhir	Jenis Kelamin (jiwa)		Total (Jiwa)
		Laki-Laki	Perempuan	
1	Tidak/Belum Sekolah	413	375	788
2	Belum Tamat SD/Sederajat	343	290	633
3	Tamat SD/Sederajat	341	294	635
4	SLTP/Sederajat	391	312	703
5	SLTA/Sederajat	772	682	1,454
6	Diploma I/II	14	44	58
7	Akademi/Diploma III/S.Muda	50	88	138
8	Diploma IV/Strata I	202	332	534
9	Strata II	24	21	45
10	Strata III	1	1	2
	JUMLAH	2,551	2,439	4,990

6.5. Rekapitulasi Data Kependudukan berdasarkan Pekerjaan Kelurahan Koto Panjang

No	Kelompok Pekerjaan	Jenis Kelamin (jiwa)		Total (Jiwa)
		Laki-Laki	Perempuan	
1	Belum/Tidak Bekerja	506	432	938
2	Aparatur/Pejabat Negara	117	128	245
3	Tenaga Pengajar	19	57	76
4	Wiraswasta	1,066	243	1,309
5	Pertanian/Peternakan	74	10	84
6	Nelayan	-	-	-
7	Agama dan Kepercayaan	4	1	5
8	Pelajar/Mahasiswa	718	635	1,353
9	Tenaga Kesehatan	4	20	24
10	Pensiunan	43	32	75
11	Lainnya	-	881	881
	JUMLAH	2,551	2,439	4,990

6.6. Rekapitulasi Data Kependudukan berdasarkan Golongan Darah Kelurahan Koto Panjang

No	Golongan Darah	Jenis Kelamin (jiwa)		Total (Jiwa)
		Laki-Laki	Perempuan	
1	A	207	229	436
2	B	201	209	410
3	AB	90	103	193
4	O	492	429	921
5	A+	24	32	56
6	A-	2	-	2
7	B+	15	26	41
8	B-	1	-	1
9	AB+	4	7	11
10	AB-	1	2	3
11	O+	11	32	43
12	O-	8	3	11
13	Tidak Tahu	1,495	1,367	2,862
	JUMLAH	2,551	2,439	4,990

6.7. Rekapitulasi Data Kependudukan berdasarkan Status Hubungan dalam Keluarga Kelurahan Koto Panjang

No	Status Hubungan Dalam Keluarga	Jenis Kelamin (jiwa)		Total (Jiwa)
		Laki-Laki	Perempuan	
1	Kepala Keluarga	1,196	310	1,506
2	Suami	-	-	-
3	Isteri	-	1,025	1,025
4	Anak	1,288	1,024	2,312
5	Menantu	-	-	-
6	Cucu	8	9	17
7	Orang Tua	-	2	2
8	Mertua	1	10	11
9	Famili Lain	58	58	116
10	Pembantu	-	-	-
11	Lainnya	-	1	1
	JUMLAH	2,551	2,439	4,990

7. Rekapitulasi Data Kependudukan Kelurahan Koto Katik

7.1. Rekapitulasi Data Kependudukan berdasarkan Agama Kelurahan Koto Katik

No	Agama	Jenis Kelamin (jiwa)		Total (Jiwa)
		Laki-Laki	Perempuan	
1	Islam	707	652	1,359
2	Kristen	8	9	17
3	Katholik	-	-	-
4	Hindu	-	-	-
5	Budha	-	-	-
6	Konghucu	-	-	-
7	Kepercayaan	-	-	-
	JUMLAH	715	661	1,376

7.2. Rekapitulasi Data Kependudukan berdasarkan Status Perkawinan Kelurahan Koto Katik

No	Status Perkawinan	Jenis Kelamin (jiwa)		Total (Jiwa)
		Laki-Laki	Perempuan	
1	Belum Kawin	398	287	685
2	Kawin	286	293	579
3	Cerai Hidup	21	25	46
4	Cerai Mati	10	56	66
	JUMLAH	715	661	1,376

7.3. Rekapitulasi Data Kependudukan berdasarkan Kelompok Umur Kelurahan Koto Katik

No	Kelompok Umur	Jenis Kelamin (jiwa)		Total (Jiwa)
		Laki-Laki	Perempuan	
1	00-04	60	44	104
2	05-09	67	53	120
3	10-14	71	59	130
4	15-19	65	55	120
5	20-24	59	54	113
6	25-29	44	47	91
7	30-34	43	48	91
8	35-39	54	42	96
9	40-44	55	51	106
10	45-49	71	53	124
11	50-54	44	44	88
12	55-59	25	22	47
13	60-64	19	24	43
14	65-69	18	15	33
15	70-74	10	25	35
16	>75	10	25	35
	JUMLAH	715	661	1,376

7.4. Rekapitulasi Data Kependudukan berdasarkan Pendidikan Kelurahan Koto Katik

No	Pendidikan Terakhir	Jenis Kelamin (jiwa)		Total (Jiwa)
		Laki-Laki	Perempuan	
1	Tidak/Belum Sekolah	121	93	214
2	Belum Tamat SD/Sederajat	97	84	181
3	Tamat SD/Sederajat	114	100	214
4	SLTP/Sederajat	118	105	223
5	SLTA/Sederajat	201	182	383
6	Diploma I/II	4	9	13
7	Akademi/Diploma III/S.Muda	10	21	31
8	Diploma IV/Strata I	46	64	110
9	Strata II	4	3	7
10	Strata III	-	-	-
	JUMLAH	715	661	1,376

7.5. Rekapitulasi Data Kependudukan berdasarkan Pekerjaan Kelurahan Koto Katik

No	Kelompok Pekerjaan	Jenis Kelamin (jiwa)		Total (Jiwa)
		Laki-Laki	Perempuan	
1	Belum/Tidak Bekerja	143	107	250
2	Aparatur/Pejabat Negara	28	26	54
3	Tenaga Pengajar	5	14	19
4	Wiraswasta	284	58	342
5	Pertanian/Peternakan	56	8	64
6	Nelayan	-	-	-
7	Agama dan Kepercayaan	-	1	1
8	Pelajar/Mahasiswa	193	172	365
9	Tenaga Kesehatan	1	3	4
10	Pensiunan	5	6	11
11	Lainnya	-	266	266
	JUMLAH	715	661	1,376

7.6. Rekapitulasi Data Kependudukan berdasarkan Golongan Darah Kelurahan Koto Katik

No	Golongan Darah	Jenis Kelamin (jiwa)		Total (Jiwa)
		Laki-Laki	Perempuan	
1	A	47	50	97
2	B	54	63	117
3	AB	22	23	45
4	O	122	122	244
5	A+	6	10	16
6	A-	-	-	-
7	B+	5	8	13
8	B-	-	1	1
9	AB+	4	2	6
10	AB-	-	-	-
11	O+	4	8	12
12	O-	3	1	4
13	Tidak Tahu	448	373	821
	JUMLAH	715	661	1,376

7.7. Rekapitulasi Data Kependudukan berdasarkan Status Hubungan dalam Keluarga Kelurahan Koto Katik

No	Status Hubungan Dalam Keluarga	Jenis Kelamin (jiwa)		Total (Jiwa)
		Laki-Laki	Perempuan	
1	Kepala Keluarga	324	96	420
2	Suami	-	-	-
3	Isteri	-	277	277
4	Anak	364	265	629
5	Menantu	-	-	-
6	Cucu	4	3	7
7	Orang Tua	-	1	1
8	Mertua	-	4	4
9	Famili Lain	23	15	38
10	Pembantu	-	-	-
11	Lainnya	-	-	-
	JUMLAH	715	661	1,376

8. Rekapitulasi Data Kependudukan Kelurahan Tanah Pak Lambik

8.1. Rekapitulasi Data Kependudukan berdasarkan Agama Kelurahan Tanah Pak Lambik

No	Agama	Jenis Kelamin (jiwa)		Total (jiwa)
		Laki-Laki	Perempuan	
1	Islam	985	985	1,970
2	Kristen	12	16	28
3	Katholik	19	17	36
4	Hindu	-	-	-
5	Budha	-	-	-
6	Konghucu	-	-	-
7	Kepercayaan	-	-	-
	JUMLAH	1,016	1,018	2,034

8.2. Rekapitulasi Data Kependudukan berdasarkan Status Perkawinan Kelurahan Tanah Pak Lambik

No	Status Perkawinan	Jenis Kelamin (jiwa)		Total (jiwa)
		Laki-Laki	Perempuan	
1	Belum Kawin	541	453	994
2	Kawin	443	448	891
3	Cerai Hidup	16	30	46
4	Cerai Mati	16	87	103
	JUMLAH	1,016	1,018	2,034

8.3. Rekapitulasi Data Kependudukan berdasarkan Kelompok Umur Kelurahan Tanah Pak Lambik

No	Kelompok Umur	Jenis Kelamin (jiwa)		Total (jiwa)
		Laki-Laki	Perempuan	
1	00-04	80	79	159
2	05-09	81	100	181
3	10-14	94	90	184
4	15-19	100	79	179
5	20-24	85	66	151
6	25-29	79	80	159
7	30-34	87	94	181
8	35-39	82	76	158
9	40-44	83	65	148
10	45-49	63	54	117
11	50-54	52	60	112
12	55-59	46	50	96
13	60-64	41	45	86
14	65-69	24	27	51
15	70-74	13	20	33
16	>75	6	33	39
	JUMLAH	1,016	1,018	2,034

8.4. Rekapitulasi Data Kependudukan berdasarkan Pendidikan Kelurahan Tanah Pak Lambik

No	Pendidikan Terakhir	Jenis Kelamin (jiwa)		Total (jiwa)
		Laki-Laki	Perempuan	
1	Tidak/Belum Sekolah	153	175	328
2	Belum Tamat SD/Sederajat	133	128	261
3	Tamat SD/Sederajat	89	84	173
4	SLTP/Sederajat	141	115	256
5	SLTA/Sederajat	328	259	587
6	Diploma I/II	7	17	24
7	Akademi/Diploma III/S. Muda	29	43	72
8	Diploma IV/Strata I	114	183	297
9	Strata II	20	14	34
10	Strata III	2	-	2
	JUMLAH	1,016	1,018	2,034

8.5. Rekapitulasi Data Kependudukan berdasarkan Pekerjaan Kelurahan Tanah Pak Lambik

No	Kelompok Pekerjaan	Jenis Kelamin (jiwa)		Total (Jiwa)
		Laki-Laki	Perempuan	
1	Belum/Tidak Bekerja	206	203	409
2	Aparatur/Pejabat Negara	71	71	142
3	Tenaga Pengajar	12	30	42
4	Wiraswasta	398	124	522
5	Pertanian/Peternakan	19	2	21
6	Nelayan	-	-	-
7	Agama dan Kepercayaan	-	-	-
8	Pelajar/Mahasiswa	281	231	512
9	Tenaga Kesehatan	1	9	10
10	Pensiunan	28	24	52
11	Lainnya	-	324	324
	JUMLAH	1,016	1,018	2,034

8.6. Rekapitulasi Data Kependudukan berdasarkan Golongan Darah Kelurahan Tanah Pak Lambik

No	Golongan Darah	Jenis Kelamin (jiwa)		Total (Jiwa)
		Laki-Laki	Perempuan	
1	A	86	88	174
2	B	93	119	212
3	AB	32	50	82
4	O	222	193	415
5	A+	8	9	17
6	A-	-	1	1
7	B+	12	17	29
8	B-	-	1	1
9	AB+	2	1	3
10	AB-	2	-	2
11	O+	11	14	25
12	O-	-	-	-
13	Tidak Tahu	548	525	1,073
	JUMLAH	1,016	1,018	2,034

8.7. Rekapitulasi Data Kependudukan berdasarkan Status Hubungan dalam Keluarga Kelurahan Tanah Pak Lambik

No	Status Hubungan Dalam Keluarga	Jenis Kelamin (jiwa)		Total (Jiwa)
		Laki-Laki	Perempuan	
1	Kepala Keluarga	491	128	619
2	Suami	-	-	-
3	Isteri	-	431	431
4	Anak	492	427	919
5	Menantu	-	-	-
6	Cucu	4	2	6
7	Orang Tua	-	2	2
8	Mertua	1	9	10
9	Famili Lain	28	19	47
10	Pembantu	-	-	-
11	Lainnya	-	-	-
	JUMLAH	1,016	1,018	2,034

9. Rekapitulasi Data Kependudukan Kelurahan Bukit Surungan

9.1. Rekapitulasi Data Kependudukan berdasarkan Agama Kelurahan Bukit Surungan

No	Agama	Jenis Kelamin (jiwa)		Total (jiwa)
		Laki-Laki	Perempuan	
1	Islam	1,360	1,414	2,774
2	Kristen	-	-	-
3	Katholik	-	-	-
4	Hindu	-	-	-
5	Budha	-	-	-
6	Konghucu	-	-	-
7	Kepercayaan	-	-	-
	JUMLAH	1,360	1,414	2,774

9.2. Rekapitulasi Data Kependudukan berdasarkan Status Perkawinan Kelurahan Bukit Surungan

No	Status Perkawinan	Jenis Kelamin (jiwa)		Total (jiwa)
		Laki-Laki	Perempuan	
1	Belum Kawin	746	667	1,413
2	Kawin	575	587	1,162
3	Cerai Hidup	24	48	72
4	Cerai Mati	15	112	127
	JUMLAH	1,360	1,414	2,774

9.3. Rekapitulasi Data Kependudukan berdasarkan Kelompok Umur Kelurahan Bukit Surungan

No	Kelompok Umur	Jenis Kelamin (jiwa)		Total (jiwa)
		Laki-Laki	Perempuan	
1	00-04	124	109	233
2	05-09	129	136	265
3	10-14	124	99	223
4	15-19	99	110	209
5	20-24	127	137	264
6	25-29	115	125	240
7	30-34	121	117	238
8	35-39	93	89	182
9	40-44	79	81	160
10	45-49	85	82	167
11	50-54	76	70	146
12	55-59	72	70	142
13	60-64	42	70	112
14	65-69	45	43	88
15	70-74	10	38	48
16	>75	19	38	57
	JUMLAH	1,360	1,414	2,774

9.4. Rekapitulasi Data Kependudukan berdasarkan Pendidikan Kelurahan Bukit Surungan

No	Pendidikan Terakhir	Jenis Kelamin (jiwa)		Total (jiwa)
		Laki-Laki	Perempuan	
1	Tidak/Belum Sekolah	248	244	492
2	Belum Tamat SD/Sederajat	167	135	302
3	Tamat SD/Sederajat	125	119	244
4	SLTP/Sederajat	147	170	317
5	SLTA/Sederajat	445	390	835
6	Diploma I/II	13	33	46
7	Akademi/Diploma III/S.Muda	37	67	104
8	Diploma IV/Strata I	150	226	376
9	Strata II	25	27	52
10	Strata III	3	3	6
	JUMLAH	1,360	1,414	2,774

9.5. Rekapitulasi Data Kependudukan berdasarkan Pekerjaan Kelurahan Bukit Surungan

No	Kelompok Pekerjaan	Jenis Kelamin (jiwa)		Total (Jiwa)
		Laki-Laki	Perempuan	
1	Belum/Tidak Bekerja	289	279	568
2	Aparatur/Pejabat Negara	61	75	136
3	Tenaga Pengajar	17	36	53
4	Wiraswasta	541	151	692
5	Pertanian/Peternakan	51	8	59
6	Nelayan	-	-	-
7	Agama dan Kepercayaan	-	-	-
8	Pelajar/Mahasiswa	379	356	735
9	Tenaga Kesehatan	3	18	21
10	Pensiunan	19	26	45
11	Lainnya	-	465	465
	JUMLAH	1,360	1,414	2,774

9.6. Rekapitulasi Data Kependudukan berdasarkan Golongan Darah Kelurahan Bukit Surungan

No	Golongan Darah	Jenis Kelamin (jiwa)		Total (Jiwa)
		Laki-Laki	Perempuan	
1	A	135	151	286
2	B	98	122	220
3	AB	48	46	94
4	O	250	272	522
5	A+	10	17	27
6	A-	-	-	-
7	B+	4	8	12
8	B-	-	-	-
9	AB+	-	1	1
10	AB-	-	2	2
11	O+	8	9	17
12	O-	2	2	4
13	Tidak Tahu	805	784	1,589
	JUMLAH	1,360	1,414	2,774

9.7. Rekapitulasi Data Kependudukan berdasarkan Status Hubungan dalam Keluarga Kelurahan Bukit Surungan

No	Status Hubungan Dalam Keluarga	Jenis Kelamin (jiwa)		Total (Jiwa)
		Laki-Laki	Perempuan	
1	Kepala Keluarga	638	196	834
2	Suami	-	-	-
3	Isteri	-	551	551
4	Anak	685	628	1,313
5	Menantu	-	-	-
6	Cucu	3	5	8
7	Orang Tua	-	4	4
8	Mertua	-	5	5
9	Famili Lain	33	25	58
10	Pembantu	-	-	-
11	Lainnya	1	-	1
	JUMLAH	1,360	1,414	2,774

10. Rekapitulasi Data Kependudukan Kelurahan Pasar Usang

10.1. Rekapitulasi Data Kependudukan berdasarkan Agama Kelurahan Pasar Usang

No	Agama	Jenis Kelamin (jiwa)		Total (Jiwa)
		Laki-Laki	Perempuan	
1	Islam	1,958	1,936	3,894
2	Kristen	7	5	12
3	Katholik	25	31	56
4	Hindu	-	-	-
5	Budha	20	23	43
6	Konghucu	-	-	-
7	Kepercayaan	-	-	-
	JUMLAH	2,010	1,995	4,005

10.2. Rekapitulasi Data Kependudukan berdasarkan Status Perkawinan Kelurahan Pasar Usang

No	Status Perkawinan	Jenis Kelamin (jiwa)		Total (Jiwa)
		Laki-Laki	Perempuan	
1	Belum Kawin	1,102	922	2,024
2	Kawin	838	843	1,681
3	Cerai Hidup	41	68	109
4	Cerai Mati	29	162	191
	JUMLAH	2,010	1,995	4,005

10.3. Rekapitulasi Data Kependudukan berdasarkan Kelompok Umur Kelurahan Pasar Usang

No	Kelompok Umur	Jenis Kelamin (jiwa)		Total (Jiwa)
		Laki-Laki	Perempuan	
1	00-04	159	132	291
2	05-09	161	161	322
3	10-14	181	167	348
4	15-19	185	173	358
5	20-24	187	184	371
6	25-29	170	161	331
7	30-34	138	141	279
8	35-39	131	126	257
9	40-44	139	137	276
10	45-49	150	139	289
11	50-54	132	122	254
12	55-59	95	91	186
13	60-64	51	88	139
14	65-69	58	70	128
15	70-74	43	49	92
16	>75	30	54	84
	JUMLAH	2,010	1,995	4,005

10.4. Rekapitulasi Data Kependudukan berdasarkan Pendidikan Kelurahan Pasar Usang

No	Pendidikan Terakhir	Jenis Kelamin (jiwa)		Total (Jiwa)
		Laki-Laki	Perempuan	
1	Tidak/Belum Sekolah	317	306	623
2	Belum Tamat SD/Sederajat	271	225	496
3	Tamat SD/Sederajat	198	169	367
4	SLTP/Sederajat	272	260	532
5	SLTA/Sederajat	670	614	1,284
6	Diploma I/II	15	32	47
7	Akademi/Diploma III/S. Muda	48	108	156
8	Diploma IV/Strata I	201	268	469
9	Strata II	17	13	30
10	Strata III	1	-	1
	JUMLAH	2,010	1,995	4,005

10.5. Rekapitulasi Data Kependudukan berdasarkan Pekerjaan Kelurahan Pasar Usang

No	Kelompok Pekerjaan	Jenis Kelamin (jiwa)		Total (jiwa)
		Laki-Laki	Perempuan	
1	Belum/Tidak Bekerja	407	355	762
2	Aparatur/Pejabat Negara	57	69	126
3	Tenaga Pengajar	16	45	61
4	Wiraswasta	909	252	1,161
5	Pertanian/Peternakan	40	5	45
6	Nelayan	1	-	1
7	Agama dan Kepercayaan	4	-	4
8	Pelajar/Mahasiswa	548	520	1,068
9	Tenaga Kesehatan	-	10	10
10	Pensiunan	28	29	57
11	Lainnya	-	710	710
	JUMLAH	2,010	1,995	4,005

10.6. Rekapitulasi Data Kependudukan berdasarkan Golongan Darah Kelurahan Pasar Usang

No	Golongan Darah	Jenis Kelamin (jiwa)		Total (jiwa)
		Laki-Laki	Perempuan	
1	A	175	184	359
2	B	183	205	388
3	AB	78	72	150
4	O	394	405	799
5	A+	13	20	33
6	A-	2	4	6
7	B+	22	16	38
8	B-	2	3	5
9	AB+	7	15	22
10	AB-	5	5	10
11	O+	18	23	41
12	O-	2	9	11
13	Tidak Tahu	1,109	1,034	2,143
	JUMLAH	2,010	1,995	4,005

10.7. Rekapitulasi Data Kependudukan berdasarkan Status Hubungan dalam Keluarga Kelurahan Pasar Usang

No	Status Hubungan Dalam Keluarga	Jenis Kelamin (jiwa)		Total (jiwa)
		Laki-Laki	Perempuan	
1	Kepala Keluarga	956	280	1,236
2	Suami	-	-	-
3	Isteri	-	801	801
4	Anak	996	832	1,828
5	Menantu	-	-	-
6	Cucu	8	12	20
7	Orang Tua	-	9	9
8	Mertua	-	7	7
9	Famili Lain	45	53	98
10	Pembantu	-	-	-
11	Lainnya	5	1	6
	JUMLAH	2,010	1,995	4,005

11. Rekapitulasi Data Kependudukan Kelurahan Kampung Manggis

11.1. Rekapitulasi Data Kependudukan berdasarkan Agama Kelurahan Kampung Manggis

No	Agama	Jenis Kelamin (jiwa)		Total (jiwa)
		Laki-Laki	Perempuan	
1	Islam	4,076	3,916	7,992
2	Kristen	34	28	62
3	Katholik	19	22	41
4	Hindu	-	-	-
5	Budha	-	-	-
6	Konghucu	-	-	-
7	Kepercayaan	-	-	-
	JUMLAH	4,129	3,966	8,095

11.2. Rekapitulasi Data Kependudukan berdasarkan Status Perkawinan Kelurahan Kampung Manggis

No	Status Perkawinan	Jenis Kelamin (jiwa)		Total (jiwa)
		Laki-Laki	Perempuan	
1	Belum Kawin	2,235	1,855	4,090
2	Kawin	1,718	1,737	3,455
3	Cerai Hidup	94	116	210
4	Cerai Mati	82	258	340
	JUMLAH	4,129	3,966	8,095

11.3. Rekapitulasi Data Kependudukan berdasarkan Kelompok Umur Kelurahan Kampung Manggis

No	Kelompok Umur	Jenis Kelamin (jiwa)		Total (jiwa)
		Laki-Laki	Perempuan	
1	00-04	364	331	695
2	05-09	386	343	729
3	10-14	374	357	731
4	15-19	359	329	688
5	20-24	341	333	674
6	25-29	351	334	685
7	30-34	342	310	652
8	35-39	318	299	617
9	40-44	289	292	581
10	45-49	238	229	467
11	50-54	189	177	366
12	55-59	179	193	372
13	60-64	153	152	305
14	65-69	123	117	240
15	70-74	66	86	152
16	>75	57	84	141
	JUMLAH	4,129	3,966	8,095

11.4. Rekapitulasi Data Kependudukan berdasarkan Pendidikan Kelurahan Kampung Manggis

No	Pendidikan Terakhir	Jenis Kelamin (jiwa)		Total (jiwa)
		Laki-Laki	Perempuan	
1	Tidak/Belum Sekolah	740	680	1,420
2	Belum Tamat SD/Sederajat	538	484	1,022
3	Tamat SD/Sederajat	515	462	977
4	SLTP/Sederajat	554	450	1,004
5	SLTA/Sederajat	1,278	1,113	2,391
6	Diploma I/II	24	51	75
7	Akademi/Diploma III/S. Muda	96	178	274
8	Diploma IV/Strata I	343	518	861
9	Strata II	36	28	64
10	Strata III	5	2	7
	JUMLAH	4,129	3,966	8,095

11.5. Rekapitulasi Data Kependudukan berdasarkan Pekerjaan Kelurahan Kampung Manggis

No	Kelompok Pekerjaan	Jenis Kelamin (jiwa)		Total (Jiwa)
		Laki-Laki	Perempuan	
1	Belum/Tidak Bekerja	910	784	1,694
2	Aparatur/Pejabat Negara	182	208	390
3	Tenaga Pengajar	38	63	101
4	Wiraswasta	1,751	423	2,174
5	Pertanian/Peternakan	105	17	122
6	Nelayan	3	-	3
7	Agama dan Kepercayaan	2	-	2
8	Pelajar/Mahasiswa	1,071	994	2,065
9	Tenaga Kesehatan	5	28	33
10	Pensiunan	62	47	109
11	Lainnya	-	1,402	1,402
	JUMLAH	4,129	3,966	8,095

11.6. Rekapitulasi Data Kependudukan berdasarkan Golongan Darah Kelurahan Kampung Manggis

No	Golongan Darah	Jenis Kelamin (jiwa)		Total (Jiwa)
		Laki-Laki	Perempuan	
1	A	288	303	591
2	B	278	326	604
3	AB	135	127	262
4	O	738	701	1,439
5	A+	36	62	98
6	A-	2	-	2
7	B+	28	39	67
8	B-	3	3	6
9	AB+	15	17	32
10	AB-	-	-	-
11	O+	26	31	57
12	O-	9	8	17
13	Tidak Tahu	2,571	2,349	4,920
	JUMLAH	4,129	3,966	8,095

11.7. Rekapitulasi Data Kependudukan berdasarkan Status Hubungan dalam Keluarga Kelurahan Kampung Manggis

No	Status Hubungan Dalam Keluarga	Jenis Kelamin (jiwa)		Total (Jiwa)
		Laki-Laki	Perempuan	
1	Kepala Keluarga	1,955	457	2,412
2	Suami	-	-	-
3	Isteri	-	1,655	1,655
4	Anak	2,040	1,744	3,784
5	Menantu	-	-	-
6	Cucu	12	14	26
7	Orang Tua	1	11	12
8	Mertua	3	19	22
9	Famili Lain	115	64	179
10	Pembantu	-	-	-
11	Lainnya	3	2	5
	JUMLAH	4,129	3,966	8,095

12. Rekapitulasi Data Kependudukan Kelurahan Silaing Bawah

12.1. Rekapitulasi Data Kependudukan berdasarkan Agama Kelurahan Silaing Bawah

No	Agama	Jenis Kelamin (jiwa)		Total (jiwa)
		Laki-Laki	Perempuan	
1	Islam	3,263	3,206	6,469
2	Kristen	36	37	73
3	Katholik	39	32	71
4	Hindu	-	-	-
5	Budha	-	-	-
6	Konghucu	-	-	-
7	Kepercayaan	-	-	-
	JUMLAH	3,338	3,275	6,613

12.2. Rekapitulasi Data Kependudukan berdasarkan Status Perkawinan Kelurahan Silaing Bawah

No	Status Perkawinan	Jenis Kelamin (jiwa)		Total (jiwa)
		Laki-Laki	Perempuan	
1	Belum Kawin	1,798	1,501	3,299
2	Kawin	1,441	1,467	2,908
3	Cerai Hidup	54	68	122
4	Cerai Mati	45	239	284
	JUMLAH	3,338	3,275	6,613

12.3. Rekapitulasi Data Kependudukan berdasarkan Kelompok Umur Kelurahan Silaing Bawah

No	Kelompok Umur	Jenis Kelamin (jiwa)		Total (jiwa)
		Laki-Laki	Perempuan	
1	00-04	251	238	489
2	05-09	300	249	549
3	10-14	314	298	612
4	15-19	320	272	592
5	20-24	290	288	578
6	25-29	299	282	581
7	30-34	257	264	521
8	35-39	226	236	462
9	40-44	217	214	431
10	45-49	212	178	390
11	50-54	156	173	329
12	55-59	163	172	335
13	60-64	147	146	293
14	65-69	94	116	210
15	70-74	54	58	112
16	>75	38	91	129
	JUMLAH	3,338	3,275	6,613

12.4. Rekapitulasi Data Kependudukan berdasarkan Pendidikan Kelurahan Silaing Bawah

No	Pendidikan Terakhir	Jenis Kelamin (jiwa)		Total (jiwa)
		Laki-Laki	Perempuan	
1	Tidak/Belum Sekolah	551	502	1,053
2	Belum Tamat SD/Sederajat	429	361	790
3	Tamat SD/Sederajat	307	317	624
4	SLTP/Sederajat	377	335	712
5	SLTA/Sederajat	1,072	866	1,938
6	Diploma I/II	19	57	76
7	Akademi/Diploma III/S. Muda	90	154	244
8	Diploma IV/Strata I	413	615	1,028
9	Strata II	74	66	140
10	Strata III	6	2	8
	JUMLAH	3,338	3,275	6,613

12.5. Rekapitulasi Data Kependudukan berdasarkan Pekerjaan Kelurahan Silaing Bawah

No	Kelompok Pekerjaan	Jenis Kelamin (jiwa)		Total (Jiwa)
		Laki-Laki	Perempuan	
1	Belum/Tidak Bekerja	691	576	1,267
2	Aparatur/Pejabat Negara	289	280	569
3	Tenaga Pengajar	43	89	132
4	Wiraswasta	1,210	299	1,509
5	Pertanian/Peternakan	61	11	72
6	Nelayan	-	-	-
7	Agama dan Kepercayaan	5	-	5
8	Pelajar/Mahasiswa	940	858	1,798
9	Tenaga Kesehatan	6	36	42
10	Pensiunan	93	95	188
11	Lainnya	-	1,031	1,031
	JUMLAH	3,338	3,275	6,613

12.6. Rekapitulasi Data Kependudukan berdasarkan Golongan Darah Kelurahan Silaing Bawah

No	Golongan Darah	Jenis Kelamin (jiwa)		Total (Jiwa)
		Laki-Laki	Perempuan	
1	A	336	352	688
2	B	332	364	696
3	AB	130	150	280
4	O	670	693	1,363
5	A+	35	22	57
6	A-	1	-	1
7	B+	26	32	58
8	B-	-	2	2
9	AB+	12	11	23
10	AB-	2	1	3
11	O+	26	24	50
12	O-	7	8	15
13	Tidak Tahu	1,761	1,616	3,377
	JUMLAH	3,338	3,275	6,613

12.7. Rekapitulasi Data Kependudukan berdasarkan Status Hubungan dalam Keluarga Kelurahan Silaing Bawah

No	Status Hubungan Dalam Keluarga	Jenis Kelamin (jiwa)		Total (Jiwa)
		Laki-Laki	Perempuan	
1	Kepala Keluarga	1,584	378	1,962
2	Suami	-	-	-
3	Isteri	-	1,399	1,399
4	Anak	1,671	1,405	3,076
5	Menantu	-	-	-
6	Cucu	11	15	26
7	Orang Tua	2	6	8
8	Mertua	1	18	19
9	Famili Lain	69	54	123
10	Pembantu	-	-	-
11	Lainnya	-	-	-
	JUMLAH	3,338	3,275	6,613

13. Rekapitulasi Data Kependudukan Kelurahan Silaing Atas

13.1. Rekapitulasi Data Kependudukan berdasarkan Agama Kelurahan Silaing Atas

No	Agama	Jenis Kelamin (jiwa)		Total (jiwa)
		Laki-Laki	Perempuan	
1	Islam	1,219	1,211	2,430
2	Kristen	33	28	61
3	Katholik	19	14	33
4	Hindu	-	-	-
5	Budha	-	-	-
6	Konghucu	-	-	-
7	Kepercayaan	-	-	-
	JUMLAH	1,271	1,253	2,524

13.2. Rekapitulasi Data Kependudukan berdasarkan Status Perkawinan Kelurahan Silaing Atas

No	Status Perkawinan	Jenis Kelamin (jiwa)		Total (jiwa)
		Laki-Laki	Perempuan	
1	Belum Kawin	698	583	1,281
2	Kawin	534	535	1,069
3	Cerai Hidup	26	47	73
4	Cerai Mati	13	88	101
	JUMLAH	1,271	1,253	2,524

13.3. Rekapitulasi Data Kependudukan berdasarkan Kelompok Umur Kelurahan Silaing Atas

No	Kelompok Umur	Jenis Kelamin (jiwa)		Total (jiwa)
		Laki-Laki	Perempuan	
1	00-04	84	102	186
2	05-09	116	98	214
3	10-14	129	104	233
4	15-19	117	99	216
5	20-24	95	101	196
6	25-29	104	88	192
7	30-34	85	98	183
8	35-39	92	92	184
9	40-44	105	95	200
10	45-49	103	78	181
11	50-54	71	67	138
12	55-59	54	51	105
13	60-64	36	52	88
14	65-69	31	49	80
15	70-74	27	37	64
16	>75	22	42	64
	JUMLAH	1,271	1,253	2,524

13.4. Rekapitulasi Data Kependudukan berdasarkan Pendidikan Kelurahan Silaing Atas

No	Pendidikan Terakhir	Jenis Kelamin (jiwa)		Total (jiwa)
		Laki-Laki	Perempuan	
1	Tidak/Belum Sekolah	203	215	418
2	Belum Tamat SD/Sederajat	171	127	298
3	Tamat SD/Sederajat	113	108	221
4	SLTP/Sederajat	160	150	310
5	SLTA/Sederajat	454	376	830
6	Diploma I/II	10	22	32
7	Akademi/Diploma III/S.Muda	17	79	96
8	Diploma IV/Strata I	130	171	301
9	Strata II	11	5	16
10	Strata III	2	-	2
	JUMLAH	1,271	1,253	2,524

13.5. Rekapitulasi Data Kependudukan berdasarkan Pekerjaan Kelurahan Silaing Atas

No	Kelompok Pekerjaan	Jenis Kelamin (jiwa)		Total (Jiwa)
		Laki-Laki	Perempuan	
1	Belum/Tidak Bekerja	248	247	495
2	Aparatur/Pejabat Negara	115	52	167
3	Tenaga Pengajar	8	33	41
4	Wiraswasta	491	117	608
5	Pertanian/Peternakan	11	5	16
6	Nelayan	1	-	1
7	Agama dan Kepercayaan	1	-	1
8	Pelajar/Mahasiswa	363	301	664
9	Tenaga Kesehatan	1	17	18
10	Pensiunan	32	31	63
11	Lainnya	-	450	450
	JUMLAH	1,271	1,253	2,524

13.6. Rekapitulasi Data Kependudukan berdasarkan Golongan Darah Kelurahan Silaing Atas

No	Golongan Darah	Jenis Kelamin (jiwa)		Total (Jiwa)
		Laki-Laki	Perempuan	
1	A	102	138	240
2	B	117	110	227
3	AB	44	52	96
4	O	305	295	600
5	A+	11	10	21
6	A-	-	1	1
7	B+	9	12	21
8	B-	2	1	3
9	AB+	3	5	8
10	AB-	1	-	1
11	O+	7	1	8
12	O-	3	-	3
13	Tidak Tahu	667	628	1,295
	JUMLAH	1,271	1,253	2,524

13.7. Rekapitulasi Data Kependudukan berdasarkan Status Hubungan dalam Keluarga Kelurahan Silaing Atas

No	Status Hubungan Dalam Keluarga	Jenis Kelamin (jiwa)		Total (Jiwa)
		Laki-Laki	Perempuan	
1	Kepala Keluarga	600	161	761
2	Suami	-	-	-
3	Isteri	-	516	516
4	Anak	628	533	1,161
5	Menantu	-	-	-
6	Cucu	8	9	17
7	Orang Tua	1	2	3
8	Mertua	-	4	4
9	Famili Lain	33	28	61
10	Pembantu	-	-	-
11	Lainnya	1	-	1
	JUMLAH	1,271	1,253	2,524

14. Rekapitulasi Data Kependudukan Kelurahan Pasar Baru

14.1. Rekapitulasi Data Kependudukan berdasarkan Agama Kelurahan Pasar Baru

No	Agama	Jenis Kelamin (jiwa)		Total (jiwa)
		Laki-Laki	Perempuan	
1	Islam	875	855	1,730
2	Kristen	2	3	5
3	Katholik	1	1	2
4	Hindu	-	-	-
5	Budha	-	1	1
6	Konghucu	1	-	1
7	Kepercayaan	-	-	-
	JUMLAH	879	860	1,739

14.2. Rekapitulasi Data Kependudukan berdasarkan Status Perkawinan Kelurahan Pasar Baru

No	Status Perkawinan	Jenis Kelamin (jiwa)		Total (jiwa)
		Laki-Laki	Perempuan	
1	Belum Kawin	490	411	901
2	Kawin	356	368	724
3	Cerai Hidup	22	23	45
4	Cerai Mati	11	58	69
	JUMLAH	879	860	1,739

14.3. Rekapitulasi Data Kependudukan berdasarkan Kelompok Umur Kelurahan Pasar Baru

No	Kelompok Umur	Jenis Kelamin (jiwa)		Total (jiwa)
		Laki-Laki	Perempuan	
1	00-04	78	66	144
2	05-09	78	73	151
3	10-14	90	71	161
4	15-19	78	96	174
5	20-24	82	79	161
6	25-29	67	67	134
7	30-34	59	67	126
8	35-39	60	48	108
9	40-44	61	54	115
10	45-49	67	65	132
11	50-54	46	56	102
12	55-59	42	39	81
13	60-64	33	28	61
14	65-69	19	18	37
15	70-74	11	20	31
16	>75	8	13	21
	JUMLAH	879	860	1,739

14.4. Rekapitulasi Data Kependudukan berdasarkan Pendidikan Kelurahan Pasar Baru

No	Pendidikan Terakhir	Jenis Kelamin (jiwa)		Total (jiwa)
		Laki-Laki	Perempuan	
1	Tidak/Belum Sekolah	164	151	315
2	Belum Tamat SD/Sederajat	127	96	223
3	Tamat SD/Sederajat	94	104	198
4	SLTP/Sederajat	125	119	244
5	SLTA/Sederajat	286	243	529
6	Diploma I/II	11	20	31
7	Akademi/Diploma III/S.Muda	16	38	54
8	Diploma IV/Strata I	52	87	139
9	Strata II	3	2	5
10	Strata III	1	-	1
	JUMLAH	879	860	1,739

14.5. Rekapitulasi Data Kependudukan berdasarkan Pekerjaan Kelurahan Pasar Baru

No	Kelompok Pekerjaan	Jenis Kelamin (jiwa)		Total (Jiwa)
		Laki-Laki	Perempuan	
1	Belum/Tidak Bekerja	193	168	361
2	Aparatur/Pejabat Negara	7	9	16
3	Tenaga Pengajar	6	13	19
4	Wiraswasta	424	138	562
5	Pertanian/Peternakan	11	5	16
6	Nelayan	-	-	-
7	Agama dan Kepercayaan	-	-	-
8	Pelajar/Mahasiswa	235	229	464
9	Tenaga Kesehatan	1	3	4
10	Pensiunan	2	4	6
11	Lainnya	-	291	291
	JUMLAH	879	860	1,739

14.6. Rekapitulasi Data Kependudukan berdasarkan Golongan Darah Kelurahan Pasar Baru

No	Golongan Darah	Jenis Kelamin (jiwa)		Total (Jiwa)
		Laki-Laki	Perempuan	
1	A	64	69	133
2	B	43	50	93
3	AB	29	22	51
4	O	147	160	307
5	A+	5	9	14
6	A-	-	-	-
7	B+	3	8	11
8	B-	-	1	1
9	AB+	-	2	2
10	AB-	-	-	-
11	O+	7	8	15
12	O-	-	1	1
13	Tidak Tahu	581	530	1,111
	JUMLAH	879	860	1,739

14.7. Rekapitulasi Data Kependudukan berdasarkan Status Hubungan dalam Keluarga Kelurahan Pasar Baru

No	Status Hubungan Dalam Keluarga	Jenis Kelamin (jiwa)		Total (Jiwa)
		Laki-Laki	Perempuan	
1	Kepala Keluarga	406	106	512
2	Suami	-	-	-
3	Isteri	-	343	343
4	Anak	444	382	826
5	Menantu	-	-	-
6	Cucu	4	4	8
7	Orang Tua	-	2	2
8	Mertua	1	2	3
9	Famili Lain	23	21	44
10	Pembantu	-	-	-
11	Lainnya	1	-	1
	JUMLAH	879	860	1,739

15. Rekapitulasi Data Kependudukan Kelurahan Tanah Hitam

15.1. Rekapitulasi Data Kependudukan berdasarkan Agama Kelurahan Tanah Hitam

No	Agama	Jenis Kelamin (jiwa)		Total (Jiwa)
		Laki-Laki	Perempuan	
1	Islam	1,922	1,962	3,884
2	Kristen	1	3	4
3	Katholik	4	4	8
4	Hindu	-	-	-
5	Budha	-	-	-
6	Konghucu	-	-	-
7	Kepercayaan	-	-	-
	JUMLAH	1,927	1,969	3,896

15.2. Rekapitulasi Data Kependudukan berdasarkan Status Perkawinan Kelurahan Tanah Hitam

No	Status Perkawinan	Jenis Kelamin (jiwa)		Total (Jiwa)
		Laki-Laki	Perempuan	
1	Belum Kawin	1,037	921	1,958
2	Kawin	800	816	1,616
3	Cerai Hidup	49	75	124
4	Cerai Mati	41	157	198
	JUMLAH	1,927	1,969	3,896

15.3. Rekapitulasi Data Kependudukan berdasarkan Kelompok Umur Kelurahan Tanah Hitam

No	Kelompok Umur	Jenis Kelamin (jiwa)		Total (Jiwa)
		Laki-Laki	Perempuan	
1	00-04	139	149	288
2	05-09	158	176	334
3	10-14	164	152	316
4	15-19	168	163	331
5	20-24	198	170	368
6	25-29	159	187	346
7	30-34	152	127	279
8	35-39	131	134	265
9	40-44	146	130	276
10	45-49	122	112	234
11	50-54	107	122	229
12	55-59	99	108	207
13	60-64	71	79	150
14	65-69	58	62	120
15	70-74	34	45	79
16	>75	21	53	74
	JUMLAH	1,927	1,969	3,896

15.4. Rekapitulasi Data Kependudukan berdasarkan Pendidikan Kelurahan Tanah Hitam

No	Pendidikan Terakhir	Jenis Kelamin (jiwa)		Total (Jiwa)
		Laki-Laki	Perempuan	
1	Tidak/Belum Sekolah	296	311	607
2	Belum Tamat SD/Sederajat	263	233	496
3	Tamat SD/Sederajat	272	243	515
4	SLTP/Sederajat	319	277	596
5	SLTA/Sederajat	607	609	1,216
6	Diploma I/II	11	30	41
7	Akademi/Diploma III/S.Muda	32	71	103
8	Diploma IV/Strata I	117	173	290
9	Strata II	9	22	31
10	Strata III	1	-	1
	JUMLAH	1,927	1,969	3,896

15.5. Rekapitulasi Data Kependudukan berdasarkan Pekerjaan Kelurahan Tanah Hitam

No	Kelompok Pekerjaan	Jenis Kelamin (jiwa)		Total (Jiwa)
		Laki-Laki	Perempuan	
1	Belum/Tidak Bekerja	388	378	766
2	Aparatur/Pejabat Negara	59	62	121
3	Tenaga Pengajar	14	30	44
4	Wiraswasta	908	230	1,138
5	Pertanian/Peternakan	26	2	28
6	Nelayan	-	-	-
7	Agama dan Kepercayaan	3	-	3
8	Pelajar/Mahasiswa	516	491	1,007
9	Tenaga Kesehatan	2	8	10
10	Pensiunan	11	13	24
11	Lainnya	-	755	755
	JUMLAH	1,927	1,969	3,896

15.6. Rekapitulasi Data Kependudukan berdasarkan Golongan Darah Kelurahan Tanah Hitam

No	Golongan Darah	Jenis Kelamin (jiwa)		Total (Jiwa)
		Laki-Laki	Perempuan	
1	A	174	173	347
2	B	126	184	310
3	AB	77	79	156
4	O	390	377	767
5	A+	12	22	34
6	A-	-	-	-
7	B+	15	14	29
8	B-	-	1	1
9	AB+	7	11	18
10	AB-	1	1	2
11	O+	11	18	29
12	O-	9	3	12
13	Tidak Tahu	1,105	1,086	2,191
	JUMLAH	1,927	1,969	3,896

15.7. Rekapitulasi Data Kependudukan berdasarkan Status Hubungan dalam Keluarga Kelurahan Tanah Hitam

No	Status Hubungan Dalam Keluarga	Jenis Kelamin (jiwa)		Total (Jiwa)
		Laki-Laki	Perempuan	
1	Kepala Keluarga	933	294	1,227
2	Suami	-	-	-
3	Isteri	-	763	763
4	Anak	934	858	1,792
5	Menantu	-	-	-
6	Cucu	8	10	18
7	Orang Tua	-	4	4
8	Mertua	1	11	12
9	Famili Lain	50	29	79
10	Pembantu	-	-	-
11	Lainnya	1	-	1
	JUMLAH	1,927	1,969	3,896

16. Rekapitulasi Data Kependudukan Kelurahan Balai Balai**16.1. Rekapitulasi Data Kependudukan berdasarkan Agama Kelurahan Balai Balai**

No	Agama	Jenis Kelamin (jiwa)		Total (jiwa)
		Laki-Laki	Perempuan	
1	Islam	3,314	3,247	6,561
2	Kristen	1	-	1
3	Katholik	2	3	5
4	Hindu	-	-	-
5	Budha	-	-	-
6	Konghucu	-	-	-
7	Kepercayaan	-	-	-
	JUMLAH	3,317	3,250	6,567

16.2. Rekapitulasi Data Kependudukan berdasarkan Status Perkawinan Kelurahan Balai Balai

No	Status Perkawinan	Jenis Kelamin (jiwa)		Total (jiwa)
		Laki-Laki	Perempuan	
1	Belum Kawin	1,853	1,529	3,382
2	Kawin	1,345	1,367	2,712
3	Cerai Hidup	76	115	191
4	Cerai Mati	43	239	282
	JUMLAH	3,317	3,250	6,567

16.3. Rekapitulasi Data Kependudukan berdasarkan Kelompok Umur Kelurahan Balai Balai

No	Kelompok Umur	Jenis Kelamin (jiwa)		Total (jiwa)
		Laki-Laki	Perempuan	
1	00-04	250	213	463
2	05-09	310	252	562
3	10-14	342	301	643
4	15-19	304	320	624
5	20-24	298	273	571
6	25-29	278	276	554
7	30-34	222	228	450
8	35-39	226	249	475
9	40-44	244	227	471
10	45-49	230	205	435
11	50-54	169	177	346
12	55-59	154	140	294
13	60-64	101	140	241
14	65-69	88	91	179
15	70-74	63	80	143
16	>75	38	78	116
	JUMLAH	3,317	3,250	6,567

16.4. Rekapitulasi Data Kependudukan berdasarkan Pendidikan Kelurahan Balai Balai

No	Pendidikan Terakhir	Jenis Kelamin (jiwa)		Total (jiwa)
		Laki-Laki	Perempuan	
1	Tidak/Belum Sekolah	550	467	1,017
2	Belum Tamat SD/Sederajat	473	382	855
3	Tamat SD/Sederajat	341	364	705
4	SLTP/Sederajat	463	405	868
5	SLTA/Sederajat	1,097	993	2,090
6	Diploma I/II	19	55	74
7	Akademi/Diploma III/S. Muda	66	131	197
8	Diploma IV/Strata I	287	432	719
9	Strata II	20	20	40
10	Strata III	1	1	2
	JUMLAH	3,317	3,250	6,567

16.5. Rekapitulasi Data Kependudukan berdasarkan Pekerjaan Kelurahan Balai Balai

No	Kelompok Pekerjaan	Jenis Kelamin (jiwa)		Total (Jiwa)
		Laki-Laki	Perempuan	
1	Belum/Tidak Bekerja	692	568	1,260
2	Aparatur/Pejabat Negara	95	129	224
3	Tenaga Pengajar	23	62	85
4	Wiraswasta	1,463	409	1,872
5	Pertanian/Peternakan	41	5	46
6	Nelayan	1	-	1
7	Agama dan Kepercayaan	5	-	5
8	Pelajar/Mahasiswa	959	880	1,839
9	Tenaga Kesehatan	3	24	27
10	Pensiunan	34	49	83
11	Lainnya	1	1,124	1,125
	JUMLAH	3,317	3,250	6,567

16.6. Rekapitulasi Data Kependudukan berdasarkan Golongan Darah Kelurahan Balai Balai

No	Golongan Darah	Jenis Kelamin (jiwa)		Total (Jiwa)
		Laki-Laki	Perempuan	
1	A	254	315	569
2	B	258	289	547
3	AB	127	146	273
4	O	551	538	1,089
5	A+	24	43	67
6	A-	1	-	1
7	B+	23	35	58
8	B-	1	-	1
9	AB+	8	12	20
10	AB-	1	2	3
11	O+	17	26	43
12	O-	6	4	10
13	Tidak Tahu	2,046	1,840	3,886
	JUMLAH	3,317	3,250	6,567

16.7. Rekapitulasi Data Kependudukan berdasarkan Status Hubungan dalam Keluarga Kelurahan Balai Balai

No	Status Hubungan Dalam Keluarga	Jenis Kelamin (jiwa)		Total (Jiwa)
		Laki-Laki	Perempuan	
1	Kepala Keluarga	1,540	436	1,976
2	Suami	-	-	-
3	Isteri	-	1,297	1,297
4	Anak	1,650	1,421	3,071
5	Menantu	-	-	-
6	Cucu	24	16	40
7	Orang Tua	1	5	6
8	Mertua	-	13	13
9	Famili Lain	99	60	159
10	Pembantu	-	-	-
11	Lainnya	3	2	5
	JUMLAH	3,317	3,250	6,567

D. KEPEMILIKAN DOKUMEN KEPENDUDUKAN

1. Rekapitulasi Data Kependudukan Berdasarkan Kepemilikan Kartu Keluarga

Kelurahan / Kecamatan	Kepemilikan KK						Jumlah KK		
	Sudah			Belum			Lk	Pr	Jml
	Lk	Pr	(%)	Lk	Pr	(%)			
Ganting	809	184	100	0	1	0.10	809	185	994
Sigando	509	122	100	0	0	0.00	509	122	631
Ekor Lubuk	653	208	99.77	2	0	0.23	655	208	863
Ngalau	818	215	100	2	1	0.29	820	216	1,036
Guguk Malintang	1,683	428	99.91	0	2	0.09	1,683	430	2,113
Koto Panjang	1,191	310	99.67	5	0	0.33	1,196	310	1,506
Koto Katik	324	96	100	0	0	0.00	324	96	420
Tanah Pak Lambik	489	127	99.52	2	1	0.48	491	128	619
Kec. Padang Panjang Timur	6,476	1,690	99.80	11	5	0.20	6,487	1,695	8,182
Bukit Surungan	637	195	99.76	1	1	0.24	638	196	834
Pasar Usang	953	280	99.76	3	0	0.24	956	280	1,236
Kampung Manggis	1,948	454	99.59	7	3	0.41	1,955	457	2,412
Silaing Bawah	1,582	378	99.90	2	0	0.10	1,584	378	1,962
Silaing Atas	599	159	99.61	1	2	0.39	600	161	761
Pasar Baru	404	104	99.22	2	2	0.78	406	106	512
Tanah Hitam	929	292	99.51	4	2	0.49	933	294	1,227
Balai-Balai	1,538	434	99.80	2	2	0.20	1,540	436	1,976
Kec. Padang Panjang Barat	8,590	2,296	99.69	22	12	0.31	8,612	2,308	10,920
Kota Padang Panjang	15,066	3,986	99.74	33	17	0.26	15,099	4,003	19,102

2. Rekapitulasi Data Kependudukan Berdasarkan Kepemilikan Kartu Identitas Anak

Kelurahan/ Kecamatan	Kepemilikan Kartu Identitas Anak (KIA)						Jumlah Wajib KIA		
	Sudah			Belum			Lk	Pr	Jml
	Lk	Pr	%	Lk	Pr	%			
Ganting	552	480	96.81	14	20	3.19	566	500	1,066
Sigando	310	288	96.45	16	6	3.55	326	294	620
Ekor Lubuk	377	354	97.47	11	8	2.53	388	362	750
Ngalau	529	547	96.33	24	17	3.67	553	564	1,117
Guguk Malintang	1,130	1,030	96.60	47	29	3.40	1,177	1,059	2,236
Koto Panjang	706	628	95.42	25	39	4.58	731	667	1,398
Koto Katik	221	171	98.00	3	5	2.00	224	176	400
Tanah Pak Lambik	288	294	97.49	7	8	2.51	295	302	597
Kec. Padang Panjang Timur	4,113	3,792	96.59	147	132	3.41	4,260	3,924	8,184
Bukit Surungan	399	359	94.75	20	22	5.25	419	381	800
Pasar Usang	572	520	97.33	16	14	2.67	588	534	1,122
Kampung Manggis	1,250	1,139	98.39	23	16	1.61	1,273	1,155	2,428
Silaing Bawah	954	875	97.13	33	21	2.87	987	896	1,883
Silaing Atas	372	332	97.51	7	11	2.49	379	343	722
Pasar Baru	264	248	97.15	12	3	2.85	276	251	527
Tanah Hitam	524	528	98.50	12	4	1.50	536	532	1,068
Balai-Balai	997	858	96.16	42	32	3.84	1,039	890	1,929
Kec. Padang Panjang Barat	5,332	4,859	97.25	165	123	2.75	5,497	4,982	10,479
Kota Padang Panjang	9,445	8,651	96.96	312	255	3.04	9,757	8,906	18,663

3. Rekapitulasi Data Kependudukan Berdasarkan Kepemilikan dan Perekaman Kartu Tanda Penduduk

3.1. Rekapitulasi Data Kependudukan Berdasarkan Kepemilikan KTP elektronik

Kelurahan/ Kecamatan	Kepemilikan KTP el						Wajib KTP		
	Ada KTP el			Belum KTP el			Lk	Pr	Jml
	Lk	Pr	%	Lk	Pr	%			
Ganting	1,202	1,225	98.82	16	13	1.18	1,218	1,238	2,456
Sigando	773	737	99.15	7	6	0.85	780	743	1,523
Ekor Lubuk	1,020	995	99.36	8	5	0.64	1,028	1,000	2,028
Ngalau	1,172	1,204	99.33	10	6	0.67	1,182	1,210	2,392
Guguk Malintang	2,445	2,614	99.31	13	22	0.69	2,458	2,636	5,094
Koto Panjang	1,803	1,758	99.14	17	14	0.86	1,820	1,772	3,592
Koto Katik	488	483	99.49	3	2	0.51	491	485	976
Tanah Pak Lambik	705	711	98.54	16	5	1.46	721	716	1,437
Kec. Padang Panjang Timur	9,608	9,727	99.16	90	73	0.84	9,698	9,800	19,498
Bukit Surungan	931	1,026	99.14	10	7	0.86	941	1,033	1,974
Pasar Usang	1,402	1,449	98.89	20	12	1.11	1,422	1,461	2,883
Kampung Manggis	2,837	2,784	99.19	19	27	0.81	2,856	2,811	5,667
Silaing Bawah	2,331	2,362	99.24	20	16	0.76	2,351	2,378	4,729
Silaing Atas	888	904	99.45	4	6	0.55	892	910	1,802
Pasar Baru	594	604	98.84	9	5	1.16	603	609	1,212
Tanah Hitam	1,377	1,422	98.97	14	15	1.03	1,391	1,437	2,828
Balai-Balai	2,261	2,333	99.05	17	27	0.95	2,278	2,360	4,638
Kec. Padang Panjang Barat	12,621	12,884	99.11	113	115	0.89	12,734	12,999	25,733
Kota Padang Panjang	22,229	22,611	99.14	203	188	0.86	22,432	22,799	45,231

3.2. Rekapitulasi Data Kependudukan Berdasarkan Perekaman KTP elektronik

Kelurahan/ Kecamatan	Perekaman KTP el						Wajib KTP		
	Sudah Rekam KTP el			Belum Rekam KTP el			Lk	Pr	Jml
	Lk	Pr	%	Lk	Pr	%			
Ganting	1,212	1,234	99.59	6	4	0.41	1,218	1,238	2,456
Sigando	774	738	99.28	6	5	0.72	780	743	1,523
Ekor Lubuk	1,023	996	99.56	5	4	0.44	1,028	1,000	2,028
Ngalau	1,177	1,205	99.58	5	5	0.42	1,182	1,210	2,392
Guguk Malintang	2,449	2,624	99.59	9	12	0.41	2,458	2,636	5,094
Koto Panjang	1,812	1,765	99.58	8	7	0.42	1,820	1,772	3,592
Koto Katik	488	484	99.59	3	1	0.41	491	485	976
Tanah Pak Lambik	711	712	99.03	10	4	0.97	721	716	1,437
Kec. Padang Panjang Timur	9,646	9,758	99.52	52	42	0.48	9,698	9,800	19,498
Bukit Surungan	934	1,033	99.65	7	-	0.35	941	1,033	1,974
Pasar Usang	1,405	1,452	99.10	17	9	0.90	1,422	1,461	2,883
Kampung Manggis	2,842	2,801	99.58	14	10	0.42	2,856	2,811	5,667
Silaing Bawah	2,338	2,371	99.58	13	7	0.42	2,351	2,378	4,729
Silaing Atas	889	908	99.72	3	2	0.28	892	910	1,802
Pasar Baru	596	607	99.26	7	2	0.74	603	609	1,212
Tanah Hitam	1,380	1,430	99.36	11	7	0.64	1,391	1,437	2,828
Balai-Balai	2,265	2,348	99.46	13	12	0.54	2,278	2,360	4,638
Kec. Padang Panjang Barat	12,649	12,950	99.48	85	49	0.52	12,734	12,999	25,733
Kota Padang Panjang	22,295	22,708	99.50	137	91	0.50	22,432	22,799	45,231

4. Rekapitulasi Data Kependudukan Berdasarkan Kepemilikan Akta Kelahiran

4.1. Rekapitulasi Data Kependudukan berdasarkan Kepemilikan Akta Kelahiran

Kelurahan/ Kecamatan	Kepemilikan Akta Kelahiran						Jumlah Penduduk		
	Sudah			Belum			Lk	Pr	Jml
	Lk	Pr	%	Lk	Pr	%			
Ganting	1,557	1,570	88.78	227	168	11.22	1,784	1,738	3,522
Sigando	1,050	995	95.43	56	42	4.57	1,106	1,037	2,143
Ekor Lubuk	1,246	1,220	88.77	170	142	11.23	1,416	1,362	2,778
Ngalau	1,615	1,677	93.82	120	97	6.18	1,735	1,774	3,509
Guguk Malintang	3,294	3,358	90.75	341	337	9.25	3,635	3,695	7,330
Koto Panjang	2,324	2,240	91.46	227	199	8.54	2,551	2,439	4,990
Koto Katik	676	636	95.35	39	25	4.65	715	661	1,376
Tanah Pak Lambik	904	920	89.68	112	98	10.32	1,016	1,018	2,034
Kec. Padang Panjang Timur	12,666	12,616	91.33	1,292	1,108	8.67	13,958	13,724	27,682
Bukit Surungan	1,225	1,297	90.92	135	117	9.08	1,360	1,414	2,774
Pasar Usang	1,866	1,865	93.16	144	130	6.84	2,010	1,995	4,005
Kampung Manggis	3,753	3,643	91.37	376	323	8.63	4,129	3,966	8,095
Silaing Bawah	3,052	3,047	92.23	286	228	7.77	3,338	3,275	6,613
Silaing Atas	1,159	1,168	92.19	112	85	7.81	1,271	1,253	2,524
Pasar Baru	764	769	88.15	115	91	11.85	879	860	1,739
Tanah Hitam	1,813	1,880	94.79	114	89	5.21	1,927	1,969	3,896
Balai-Balai	2,987	2,966	90.65	330	284	9.35	3,317	3,250	6,567
Kec. Padang Panjang Barat	16,619	16,635	91.83	1,612	1,347	8.17	18,231	17,982	36,213
Kota Padang Panjang	29,285	29,251	91.61	2,904	2,455	8.39	32,189	31,706	63,895

4.2. Rekapitulasi Data Kependudukan Berdasarkan Kepemilikan Akta Kelahiran 0-17 Tahun

Kelurahan/ Kecamatan	Kepemilikan Akta Kelahiran (0-17 Tahun)						Jml Anak Usia 0-17		
	Sudah			Belum			Lk	Pr	Jml
	Lk	Pr	%	Lk	Pr	%			
Ganting	597	536	99.74	1	2	0.26	598	538	1,136
Sigando	355	314	100.00	-	-	-	355	314	669
Ekor Lubuk	408	382	99.87	1	-	0.13	409	382	791
Ngalau	587	589	100.00	-	-	-	587	589	1,176
Guguk Malintang	1,240	1,143	99.87	1	2	0.13	1,241	1,145	2,386
Koto Panjang	779	716	100.00	-	-	-	779	716	1,495
Koto Katik	237	190	100.00	-	-	-	237	190	427
Tanah Pak Lambik	314	320	100.00	-	-	-	314	320	634
Kec. Padang Panjang Timur	4,517	4,190	99.92	3	4	0.08	4,520	4,194	8,714
Bukit Surungan	441	400	100.00	-	-	-	441	400	841
Pasar Usang	630	570	99.92	1	-	0.08	631	570	1,201
Kampung Manggis	1,335	1,227	99.92	-	2	0.08	1,335	1,229	2,564
Silaing Bawah	1,055	943	99.85	1	2	0.15	1,056	945	2,001
Silaing Atas	403	362	100.00	-	-	-	403	362	765
Pasar Baru	284	271	99.64	2	-	0.36	286	271	557
Tanah Hitam	565	579	100.00	-	-	-	565	579	1,144
Balai-Balai	1,097	952	99.90	-	2	0.10	1,097	954	2,051
Kec. Padang Panjang Barat	5,810	5,304	99.91	4	6	0.09	5,814	5,310	11,124
Kota Padang Panjang	10,327	9,494	99.91	7	10	0.09	10,334	9,504	19,838

5. Rekapitulasi Data Kependudukan Berdasarkan Kepemilikan Akta Perkawinan

Kelurahan/ Kecamatan	Kepemilikan Akta Perkawinan						Jml Status Kawin		
	Sudah			Belum			Lk	Pr	Jml
	Lk	Pr	%	Lk	Pr	%			
Ganting	704	709	5.21	37	46	0.31	741	755	1,496
Sigando	407	408	3.01	40	39	0.29	447	447	894
Ekor Lubuk	535	533	3.94	43	49	0.34	578	582	1,160
Ngalau	701	705	5.19	39	42	0.30	740	747	1,487
Guguk Malintang	1,482	1,492	10.97	75	88	0.60	1,557	1,580	3,137
Koto Panjang	1,009	1,014	7.46	47	64	0.41	1,056	1,078	2,134
Koto Katik	271	279	2.03	15	14	0.11	286	293	579
Tanah Pak Lambik	426	420	3.12	17	28	0.17	443	448	891
Kec. Padang Panjang Timur	5,535	5,560	40.93	313	370	2.52	5,848	5,930	11,778
Bukit Surungan	539	539	3.98	36	48	0.31	575	587	1,162
Pasar Usang	789	805	5.88	49	38	0.32	838	843	1,681
Kampung Manggis	1,632	1,642	12.08	86	95	0.67	1,718	1,737	3,455
Silaing Bawah	1,385	1,404	10.29	56	63	0.44	1,441	1,467	2,908
Silaing Atas	509	511	3.76	25	24	0.18	534	535	1,069
Pasar Baru	334	343	2.50	22	25	0.17	356	368	724
Tanah Hitam	755	768	5.62	45	48	0.34	800	816	1,616
Balai-Balai	1,246	1,242	9.18	99	125	0.83	1,345	1,367	2,712
Kec. Padang Panjang Barat	7,189	7,254	53.29	418	466	3.26	7,607	7,720	15,327
Kota Padang Panjang	12,724	12,814	94.22	731	836	5.78	13,455	13,650	27,105

6. Rekapitulasi Data Kependudukan Berdasarkan Kepemilikan Akta Perceraian

Kelurahan/ Kecamatan	Kepemilikan Akta Perceraian						Jml Status Cerai Hidup		
	Sudah			Belum			Lk	Pr	Jml
	Lk	Pr	%	Lk	Pr	%			
Ganting	14	17	1.93	10	19	1.81	24	36	60
Sigando	11	20	1.93	9	10	1.18	20	30	50
Ekor Lubuk	16	23	2.43	13	21	2.12	29	44	73
Ngalau	18	30	2.99	5	23	1.74	23	53	76
Guguk Malintang	25	62	5.42	14	44	3.61	39	106	145
Koto Panjang	51	63	7.10	12	37	3.05	63	100	163
Koto Katik	14	12	1.62	7	13	1.25	21	25	46
Tanah Pak Lambik	9	21	1.87	7	9	1.00	16	30	46
Kec. Padang Panjang Timur	158	248	25.30	77	176	15.76	235	424	659
Bukit Surungan	17	22	2.43	7	26	2.06	24	48	72
Pasar Usang	30	40	4.36	11	28	2.43	41	68	109
Kampung Manggis	66	75	8.79	28	41	4.30	94	116	210
Silaing Bawah	33	42	4.67	21	26	2.93	54	68	122
Silaing Atas	18	30	2.99	8	17	1.56	26	47	73
Pasar Baru	16	16	1.99	6	7	0.81	22	23	45
Tanah Hitam	34	45	4.92	15	30	2.80	49	75	124
Balai-Balai	50	64	7.10	26	51	4.80	76	115	191
Kec. Padang Panjang Barat	264	334	37.26	122	226	21.68	386	560	946
Kota Padang Panjang	422	582	62.55	199	402	37.45	621	984	1,605

E. REKAPITULASI DATA KEPENDUDUKAN KOTA PADANG PANJANG PER RT

1. Kelurahan Ganting

NO	NORT	LK	PR	JML
1	RT 001	168	145	313
2	RT 002	103	93	196
3	RT 003	37	42	79
4	RT 004	109	104	213
5	RT 005	59	52	111
6	RT 006	121	125	246
7	RT 007	255	261	516
8	RT 008	129	134	263
9	RT 009	159	151	310
10	RT 010	183	195	378
11	RT 011	223	216	439
12	RT 012	57	49	106
13	RT 013	88	85	173
14	RT 014	93	86	179
	TOTAL	1,784	1,738	3,522

2. Kelurahan Sigando

NO	NORT	LK	PR	JML
1	RT 001	123	99	222
2	RT 002	74	84	158
3	RT 003	107	114	221
4	RT 004	57	43	100
5	RT 005	67	75	142
6	RT 006	78	76	154
7	RT 007	104	99	203
8	RT 008	136	128	264
9	RT 009	173	164	337
10	RT 010	187	155	342
	TOTAL	1,106	1,037	2,143

3. Kelurahan Ekor Lubuk

NO	NORT	LK	PR	JML
1	RT 001	173	167	340
2	RT 002	109	109	218
3	RT 003	82	83	165
4	RT 004	97	103	200
5	RT 005	104	75	179
6	RT 006	125	118	243
7	RT 007	93	91	184
8	RT 008	131	119	250
9	RT 009	75	62	137
10	RT 010	94	106	200
11	RT 011	101	114	215
12	RT 012	92	80	172
13	RT 013	140	135	275
	TOTAL	1,416	1,362	2,778

4. Kelurahan Ngalau

NO	NORT	LK	PR	JML
1	RT 001	192	193	385
2	RT 002	77	85	162
3	RT 003	167	178	345
4	RT 004	90	86	176
5	RT 005	92	111	203
6	RT 006	77	87	164
7	RT 007	96	93	189
8	RT 008	168	178	346
9	RT 009	88	97	185

NO	NORT	LK	PR	JML
10	RT 010	77	75	152
11	RT 011	127	110	237
12	RT 012	185	178	363
13	RT 013	152	167	319
14	RT 014	147	136	283
	TOTAL	1,735	1,774	3,509

5. Kelurahan Guguk Malintang

NO	NORT	LK	PR	JML
1	RT 001	199	205	404
2	RT 002	146	169	315
3	RT 003	99	107	206
4	RT 004	149	159	308
5	RT 005	137	138	275
6	RT 006	105	104	209
7	RT 007	102	112	214
8	RT 008	170	163	333
9	RT 009	213	228	441
10	RT 010	241	233	474
11	RT 011	110	96	206
12	RT 012	185	183	368
13	RT 013	233	239	472
14	RT 014	190	195	385
15	RT 015	121	124	245
16	RT 016	87	91	178
17	RT 017	219	212	431
18	RT 018	139	144	283
19	RT 019	165	168	333
20	RT 020	77	79	156
21	RT 021	222	231	453
22	RT 022	135	148	283
23	RT 023	191	167	358
	TOTAL	3,635	3,695	7,330

6. Kelurahan Koto Panjang

NO	NORT	LK	PR	JML
1	RT 001	117	116	233
2	RT 002	109	109	218
3	RT 003	183	150	333
4	RT 004	185	180	365
5	RT 005	127	129	256
6	RT 006	152	141	293
7	RT 007	183	177	360
8	RT 008	149	139	288
9	RT 009	129	127	256
10	RT 010	132	114	246
11	RT 011	133	126	259
12	RT 012	129	138	267
13	RT 013	105	90	195
14	RT 014	84	86	170
15	RT 015	90	84	174
16	RT 016	78	75	153
17	RT 017	128	121	249
18	RT 018	83	80	163
19	RT 019	138	150	288
20	RT 020	117	107	224
	TOTAL	2,551	2,439	4,990

7. Kelurahan Koto Katik

NO	NORT	LK	PR	JML
1	RT 001	160	160	320
2	RT 002	162	158	320
3	RT 003	165	139	304
4	RT 004	165	130	295
5	RT 005	63	74	137
	TOTAL	715	661	1,376

8. Kelurahan Tanah Pak Lambik

NO	NORT	LK	PR	JML
1	RT 001	148	145	293
2	RT 002	232	232	464
3	RT 003	178	183	361
4	RT 004	78	78	156
5	RT 005	118	112	230
6	RT 006	129	124	253
7	RT 007	73	81	154
8	RT 008	60	63	123
	TOTAL	1,016	1,018	2,034

9. Kelurahan Bukit Surungan

NO	NORT	LK	PR	JML
1	RT 001	198	193	391
2	RT 002	177	198	375
3	RT 003	156	157	313
4	RT 004	131	153	284
5	RT 005	91	100	191
6	RT 006	67	82	149
7	RT 007	84	95	179
8	RT 008	345	354	699
9	RT 009	111	82	193
	TOTAL	1,360	1,414	2,774

10. Kelurahan Pasar Usang

NO	NORT	LK	PR	JML
1	RT 001	97	92	189
2	RT 002	118	122	240
3	RT 003	112	135	247
4	RT 004	201	169	370
5	RT 005	69	61	130
6	RT 006	143	153	296
7	RT 007	90	97	187
8	RT 008	137	133	270
9	RT 009	71	80	151
10	RT 010	86	97	183
11	RT 011	112	114	226
12	RT 012	112	130	242
13	RT 013	106	111	217
14	RT 014	130	119	249
15	RT 015	100	101	201
16	RT 016	100	93	193
17	RT 017	125	104	229
18	RT 018	101	84	185
	TOTAL	2,010	1,995	4,005

11. Kelurahan Kampung Manggis

NO	NORT	LK	PR	JML
1	RT 001	146	134	280
2	RT 002	201	176	377
3	RT 003	73	69	142
4	RT 004	100	115	215
5	RT 005	130	117	247
6	RT 006	237	234	471

NO	NORT	LK	PR	JML
7	RT 007	256	263	519
8	RT 008	379	375	754
9	RT 009	374	334	708
10	RT 010	93	95	188
11	RT 011	114	117	231
12	RT 012	192	192	384
13	RT 013	248	244	492
14	RT 014	114	99	213
15	RT 015	70	75	145
16	RT 016	97	104	201
17	RT 017	106	106	212
18	RT 018	68	60	128
19	RT 019	142	133	275
20	RT 020	109	94	203
21	RT 021	119	108	227
22	RT 022	247	248	495
23	RT 023	310	257	567
24	RT 024	105	126	231
25	RT 025	99	91	190
	TOTAL	4,129	3,966	8,095

12. Kelurahan Silaing Bawah

NO	NORT	LK	PR	JML
1	RT 001	228	223	451
2	RT 002	115	113	228
3	RT 003	182	180	362
4	RT 004	110	101	211
5	RT 005	181	183	364
6	RT 006	199	205	404
7	RT 007	96	79	175
8	RT 008	155	153	308
9	RT 009	192	196	388
10	RT 010	308	316	624
11	RT 011	109	117	226
12	RT 012	112	101	213
13	RT 013	138	161	299
14	RT 014	209	189	398
15	RT 015	102	103	205
16	RT 016	149	149	298
17	RT 017	139	119	258
18	RT 018	96	102	198
19	RT 019	106	101	207
20	RT 020	140	123	263
21	RT 021	154	133	287
22	RT 022	100	110	210
23	RT 023	18	18	36
	TOTAL	3,338	3,275	6,613

13. Kelurahan Silaing Atas

NO	NORT	LK	PR	JML
1	RT 001	102	96	198
2	RT 002	73	86	159
3	RT 003	122	126	248
4	RT 004	175	173	348
5	RT 005	133	137	270
6	RT 006	97	111	208
7	RT 007	140	145	285
8	RT 008	141	109	250
9	RT 009	89	89	178
10	RT 010	92	83	175
11	RT 011	107	98	205
	TOTAL	1,271	1,253	2,524

14. Kelurahan Pasar Baru

NO	NO RT	LK	PR	JML
1	RT 001	160	169	329
2	RT 002	113	129	242
3	RT 003	148	129	277
4	RT 004	155	164	319
5	RT 005	194	157	351
6	RT 006	109	112	221
	TOTAL	879	860	1,739

15. Kelurahan Tanah Hitam

NO	NO RT	LK	PR	JML
1	RT 001	155	165	320
2	RT 002	123	112	235
3	RT 003	112	124	236
4	RT 004	74	74	148
5	RT 005	89	78	167
6	RT 006	121	142	263
7	RT 007	113	125	238
8	RT 008	71	79	150
9	RT 009	110	97	207
10	RT 010	120	122	242
11	RT 011	96	125	221
12	RT 012	126	137	263
13	RT 013	82	89	171
14	RT 014	142	130	272
15	RT 015	130	116	246
16	RT 016	73	61	134
17	RT 017	108	101	209
18	RT 018	82	92	174
	TOTAL	1,927	1,969	3,896

16. Kelurahan Balai-Balai

NO	NO RT	LK	PR	JML
1	RT 001	142	153	295
2	RT 002	121	113	234
3	RT 003	105	104	209
4	RT 004	128	113	241
5	RT 005	216	175	391
6	RT 006	132	123	255
7	RT 007	155	159	314
8	RT 008	113	105	218
9	RT 009	140	137	277
10	RT 010	160	148	308
11	RT 011	66	76	142
12	RT 012	69	77	146
13	RT 013	114	130	244
14	RT 014	97	118	215
15	RT 015	119	132	251
16	RT 016	168	163	331
17	RT 017	112	102	214
18	RT 018	144	135	279
19	RT 019	167	176	343
20	RT 020	164	146	310
21	RT 021	119	120	239
22	RT 022	202	200	402
23	RT 023	208	203	411
24	RT 024	156	142	298
	TOTAL	3,317	3,250	6,567