

KATA PENGANTAR

Undang-Undang Nomor 24 Tahun 2013 tentang Perubahan Undang-Undang Nomor 23 Tahun 2006 tentang Administrasi Kependudukan, telah mengamanatkan bahwa Data Kependudukan Skala Kabupaten/Kota diterbitkan secara berkala per semester, yaitu untuk semester 1 (satu) per 30 Juni dan semester 2 (dua) per 31 Desember.

Data Kependudukan sebagaimana dimaksud dalam Undang-Undang Nomor 24 Tahun 2013 dipergunakan untuk pelayanan publik, perencanaan pembangunan, alokasi anggaran, pembangunan demokrasi, penegakan hukum dan pencegahan kriminal.

Data Kependudukan yang disusun Dinas Kependudukan dan Pencatatan Sipil Kabupaten Tanah Datar ini adalah data kependudukan hasil pelayanan administrasi kependudukan pada Dinas Kependudukan dan Pencatatan Sipil Kabupaten Tanah Datar yang dilakukan setiap saat dengan mempergunakan aplikasi Sistem Informasi Administrasi Kependudukan. Data Kependudukan berbasis Nomor Induk Kependudukan telah teruji ketunggalnya melalui perekaman sidik jari dan iris mata, sehingga kualitas data dapat lebih terjamin. Data hasil pelayanan tersebut kemudian dikonsolidasi dan dibersihkan oleh Ditjen Dukcapil Kementerian Dalam Negeri dengan menggunakan Sistem Informasi Administrasi Kependudukan (SI AK) sehingga menjadi Data Konsolidasi Bersih (DKB).

Data Kependudukan ini disusun berdasarkan Kecamatan untuk Semester II Tahun 2020, secara resmi sudah dapat dipergunakan untuk berbagai keperluan oleh lembaga pemerintah/non pemerintah ataupun lembaga lainnya lingkup Kabupaten Tanah Datar.

Akhir kata, kami berharap semoga buku Data Kependudukan Kabupaten Tanah Datar Semester II Tahun 2020 ini bermanfaat untuk semua pihak.

Batusangkar, Februari 2021

Kepala Dinas Kependudukan dan Pencatatan Sipil
Kabupaten Tanah Datar



Drs. H. ARMEN YUDI, M.Si

NIP. 19681226 198903 1 006

DAFTAR ISI

KATA PENGANTAR.....	i
DAFTAR ISI.....	ii
PENDAHULUAN	iv
BAB I REKAPITULASI DATA KEPENDUDUKAN PER 31 DESEMBER 2020	
1. REKAPITULASI DATA KEPENDUDUKAN PER KECAMATAN DAN JENIS KELAMIN DILENGKAPI DENGAN JUMLAH NAGARI	1
2. REKAPITULASI DATA KEPENDUDUKAN PER KECAMATAN DILENGKAPI DENGAN LUAS WILAYAH DAN KEPADATAN PENDUDUK	3
3. REKAPITULASI DATA KEPENDUDUKAN BERDASARKAN KELOMPOK UMUR DAN JENIS KELAMIN	5
4. REKAPITULASI DATA KEPENDUDUKAN BERDASARKAN AGAMA DAN JENIS KELAMIN	7
5. REKAPITULASI DATA KEPENDUDUKAN BERDASARKAN STATUS PERKAWINAN DAN JENIS KELAMIN	9
6. REKAPITULASI DATA KEPENDUDUKAN BERDASARKAN JENIS PENDIDIKAN DAN JENIS KELAMIN	11
7. REKAPITULASI DATA KEPENDUDUKAN BERDASARKAN JENIS PEKERJAAN DAN JENIS KELAMIN	13
8. REKAPITULASI DATA KEPENDUDUKAN BERDASARKAN GOLONGAN DARAH DAN JENIS KELAMIN	15
9. REKAPITULASI DATA KEPENDUDUKAN BERDASARKAN USIA PENDIDIKAN DAN JENIS KELAMIN	17
BAB II REKAPITULASI DATA KEPENDUDUKAN PER KECAMATAN PER 31 DESEMBER 2020	
1. REKAPITULASI DATA KEPENDUDUKAN PER KECAMATAN BERDASARKAN KELOMPOK UMUR	19
2. REKAPITULASI DATA KEPENDUDUKAN PER KECAMATAN BERDASARKAN AGAMA.....	21
3. REKAPITULASI DATA KEPENDUDUKAN PER KECAMATAN BERDASARKAN STATUS PERKAWINAN	23
4. REKAPITULASI DATA KEPENDUDUKAN PER KECAMATAN BERDASARKAN JENIS PENDIDIKAN	25

5. REKAPITULASI DATA KEPENDUDUKAN PER KECAMATAN BERDASARKAN JENIS PEKERJAAN	27
6. REKAPITULASI DATA KEPENDUDUKAN PER KECAMATAN BERDASARKAN GOLONGAN DARAH	29
7. REKAPITULASI DATA KEPENDUDUKAN PER KECAMATAN BERDASARKAN USIA PENDIDIKAN	31

BAB III REKAPITULASI DATA KEPENDUDUKAN KECAMATAN PER 31 DESEMBER 2020

1. KECAMATAN X KOTO	33
2. KECAMATAN BATIPUH	41
3. KECAMATAN RAMBATAN	49
4. KECAMATAN LIMA KAUM	57
5. KECAMATAN TANJUNG EMAS	65
6. KECAMATAN LINTAU BUO	73
7. KECAMATAN SUNGAYANG	81
8. KECAMATAN SUNGAI TARAB	89
9. KECAMATAN PARIANGAN	97
10. KECAMATAN SALIMPAUNG	105
11. KECAMATAN PADANG GANTING	113
12. KECAMATAN TANJUANG BARU	121
13. KECAMATAN LINTAU BUO UTARA	129
14. KECAMATAN BATIPUH SELATAN	137

BAB IV DATA KEPEMILIKAN KTP-el DAN AKTA KELAHIRAN 0-18 TAHUN PER 31 DESEMBER 2020

1. DATA KEPEMILIKAN KTP-el	145
2. KEPEMILIKAN AKTA KELAHIRAN 0-18 TAHUN	147

PENDAHULUAN

Para perencana dan pengambil kebijakan sangat membutuhkan data kependudukan secara berkesinambungan dari tahun ke tahun. Sumber data kependudukan yang tersedia secara periodik dan mempunyai dasar database dengan kondisi yang terkini (update) berasal dari data registrasi penduduk.

Data registrasi penduduk adalah data kependudukan yang meliputi data perseorangan dan/atau data agregat yang terstruktur sebagai hasil dari kegiatan pendaftaran penduduk dan pencatatan sipil.

Data kependudukan tersebut bukan merupakan ramalan jumlah penduduk atau hasil sensus penduduk yang dilakukan hanya pada tahun-tahun tertentu, tetapi merupakan hasil rekapitulasi database yang telah dikonsolidasi dan dibersihkan dengan menggunakan Sistem Informasi Administrasi Kependudukan (SIAK) Online yang didukung dengan perekaman sidik jari dan iris mata dalam perekaman KTP-el.

Data kependudukan secara periodik tersebut digunakan untuk pelayanan publik, perencanaan pembangunan, alokasi anggaran, penegakan hukum dan pencegahan kriminal.

Data Kependudukan Skala Provinsi diterbitkan secara berkala per semester, yaitu untuk semester pertama per tanggal 30 Juni dan semester kedua per tanggal 31 Desember. Pada setiap semester dikeluarkan data agregat yang dipublikasikan dalam bentuk buku yaitu Buku Data Kependudukan Provinsi.

Buku dimaksud menyajikan data kependudukan secara berurutan dalam bab-bab berikut, BAB I menyajikan Rekapitulasi Data Kependudukan per 30 Desember 2020, BAB II menyajikan Rekapitulasi Data Kependudukan per Kecamatan per 30 Desember 2020, Bab III menyajikan Data Kependudukan Kecamatan per 30 Desember 2020, dan Bab IV menyajikan Data Kepemilikan KTP-el dan Akta Kelahiran 01-18 Tahun per 30 Desember 2020.



BAB I

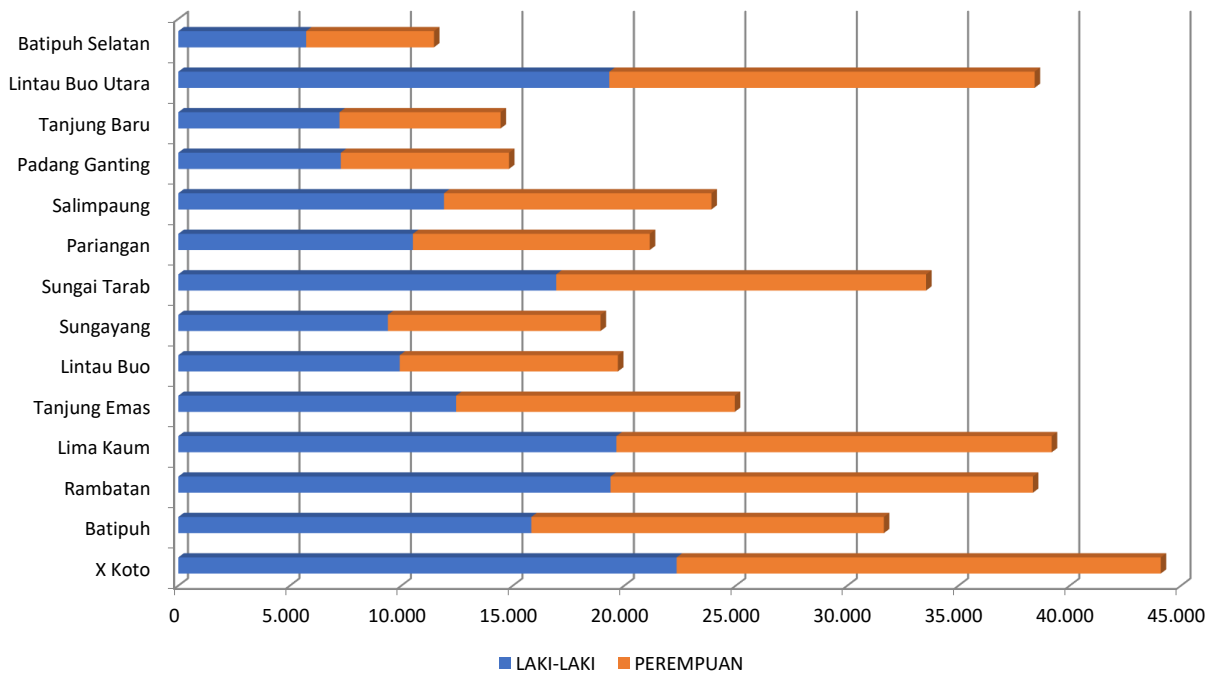
REKAPITULASI DATA KEPENDUDUKAN PER 31 DESEMBER 2020

**REKAPITULASI DATA KEPENDUDUKAN PER KECAMATAN
DAN JENIS KELAMIN DILENGKAPI DENGAN JUMLAH NAGARI
KABUPATEN TANAH DATAR**

Kode Wilayah	Kecamatan	JENIS KELAMIN		TOTAL	JUMLAH NAGARI
		Laki-Laki	Perempuan		
1	2	3	4	5	6
130401	X Koto	22.352	21.744	44.096	9
130402	Batipuh	15.833	15.815	31.648	8
130403	Rambatan	19.386	18.962	38.348	5
130404	Lima Kaum	19.650	19.544	39.194	5
130405	Tanjung Emas	12.462	12.497	24.959	4
130406	Lintau Buo	9.930	9.788	19.718	4
130407	Sungayang	9.400	9.539	18.939	5
130408	Sungai Tarab	16.951	16.597	33.548	10
130409	Pariangan	10.524	10.622	21.146	6
130410	Salimpaung	11.916	11.996	23.912	6
130411	Padang Ganting	7.289	7.543	14.832	2
130412	Tanjung Baru	7.231	7.225	14.456	2
130413	Lintau Buo Utara	19.332	19.095	38.427	5
130414	Batipuh Selatan	5.735	5.733	11.468	4
	TANAH DATAR	187.991	186.700	374.691	75

Sumber : DKB Semester II Tahun 2020 (diolah)

GRAFIK JUMLAH PENDUDUK PER KECAMATAN BERDASARKAN JENIS KELAMIN

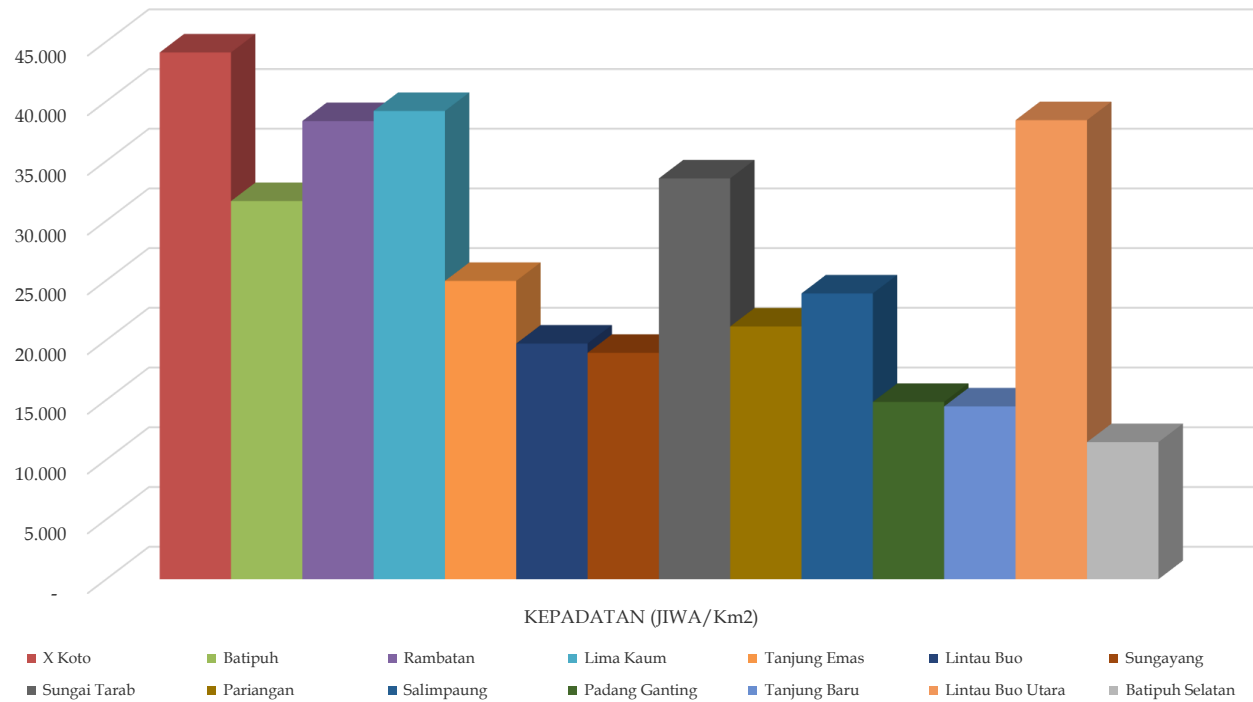


**REKAPITULASI DATA KEPENDUDUKAN PER KECAMATAN
DILENGKAPI DENGAN LUAS WILAYAH DAN KEPADATAN PENDUDUK
KABUPATEN TANAH DATAR**

NO	KECAMATAN	PENDUDUK (JIWA)	LUAS WILAYAH (Km ²)	KEPADATAN (JIWA/Km ²)
1	2	3	4	5
1	X Koto	44.096	152,02	290,07
2	Batipuh	31.648	144,26	219,38
3	Rambatan	38.348	129,15	296,93
4	Lima Kaum	39.194	50,00	783,88
5	Tanjung Emas	24.959	112,05	222,75
6	Lintau Buo	19.718	60,22	327,43
7	Sungayang	18.939	65,45	289,37
8	Sungai Tarab	33.548	71,85	466,92
9	Pariangan	21.146	76,43	276,67
10	Salimpaung	23.912	60,88	392,77
11	Padang Ganting	14.832	83,50	177,63
12	Tanjung Baru	14.456	43,14	335,10
13	Lintau Buo Utara	38.427	204,32	188,07
14	Batipuh Selatan	11.468	82,73	138,62
	TANAH DATAR	374.691	1.336	280,46

Sumber : DKB Semester II Tahun 2020 (diolah)

GRAFIK DATA KEPENDUDUKAN BERDASARKAN KEPADATAN PENDUDUK

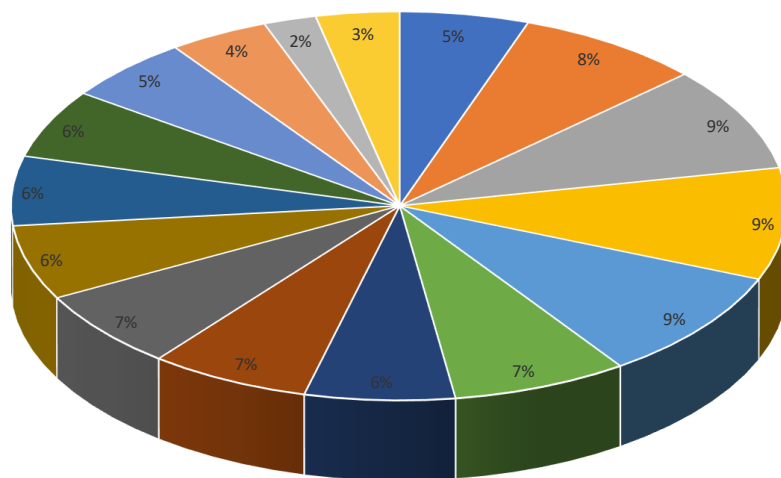


**REKAPITULASI DATA KEPENDUDUKAN
BERDASARKAN KELOMPOK UMUR DAN JENIS KELAMIN
KABUPATEN TANAH DATAR**

KELOMPOK UMUR	JENIS KELAMIN (JIWA)		TOTAL (JIWA)
	PRIA	WANITA	
1	2	3	4
00-04	10.509	9.596	20.105
05-09	15.140	14.046	29.186
10-14	16.785	15.809	32.594
15-19	18.011	16.879	34.890
20-24	17.910	16.639	34.549
25-29	14.546	12.883	27.429
30-34	12.422	10.958	23.380
35-39	12.996	12.024	25.020
40-44	12.549	11.901	24.450
45-49	11.353	11.881	23.234
50-54	10.436	11.170	21.606
55-59	10.094	11.310	21.404
60-64	9.320	10.725	20.045
65-69	7.236	8.324	15.560
70-74	3.705	4.495	8.200
>75	4.979	8.060	13.039
JUMLAH	187.991	186.700	374.691

Sumber : DKB Semester II Tahun 2020 (diolah)

GRAFIK JUMLAH PENDUDUK BERDASARKAN KELOMPOK UMUR



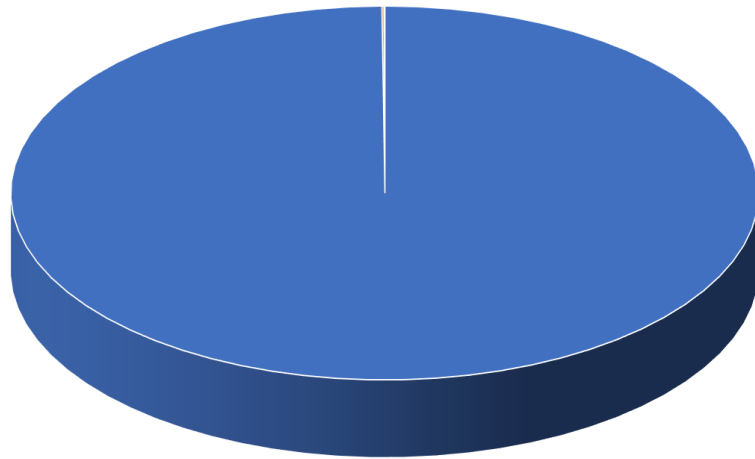
00-04 05-09 10-14 15-19 20-24 25-29 30-34 35-39 40-44 45-49 50-54 55-59 60-64 65-69 70-74 >75

**REKAPITULASI DATA KEPENDUDUKAN
BERDASARKAN AGAMA DAN JENIS KELAMIN
KABUPATEN TANAH DATAR**

AGAMA	JENIS KELAMIN		TOTAL
	Laki-Laki	Perempuan	
1	2	3	4
ISLAM	187.740	186.467	374.207
KRISTEN	173	161	334
KATHOLIK	71	64	135
HINDU	0	0	0
BUDHA	7	8	15
KONGHUCHU	0	0	0
KEPERCAYAAN	0	0	0
JUMLAH	187.991	186.700	374.691

Sumber : DKB Semester II Tahun 2020 (diolah)

GRAFIK DATA KEPENDUDUKAN BERDASARKAN AGAMA



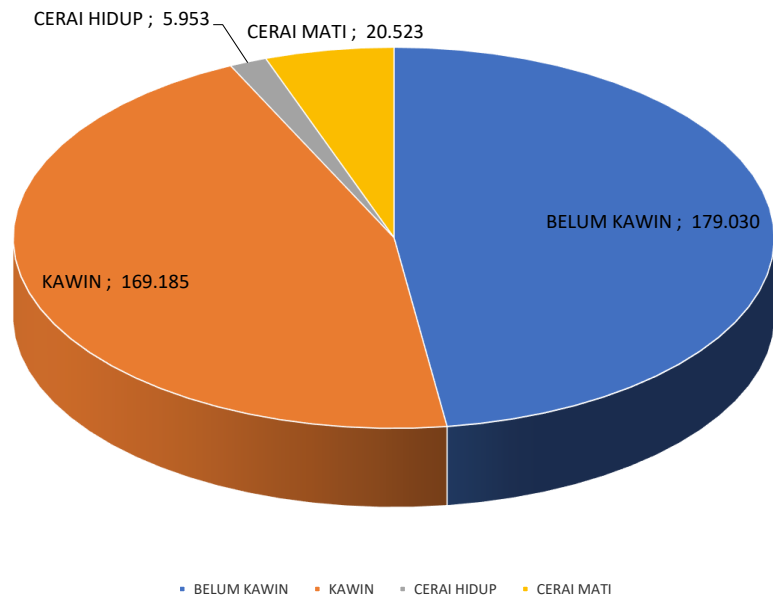
■ ISLAM ■ KRISTEN ■ KATHOLIK ■ HINDU ■ BUDHA ■ KONGHUCU ■ KEPERCAYAAN

**REKAPITULASI DATA KEPENDUDUKAN
BERDASARKAN STATUS PERKAWINAN DAN JENIS KELAMIN
KABUPATEN TANAH DATAR**

STATUS KAWIN	JENIS KELAMIN (JIWA)		TOTAL (JIWA)
	PRIA	WANITA	
1	2	3	4
BELUM KAWIN	100.008	79.022	179.030
KAWIN	82.935	86.250	169.185
CERAI HIDUP	2.000	3.953	5.953
CERAI MATI	3.048	17.475	20.523
JUMLAH	187.991	186.700	374.691

Sumber : DKB Semester II Tahun 2020 (diolah)

GRAFIK DATA KEPENDUDUKAN BERDASARKAN STATUS PERKAWINAN

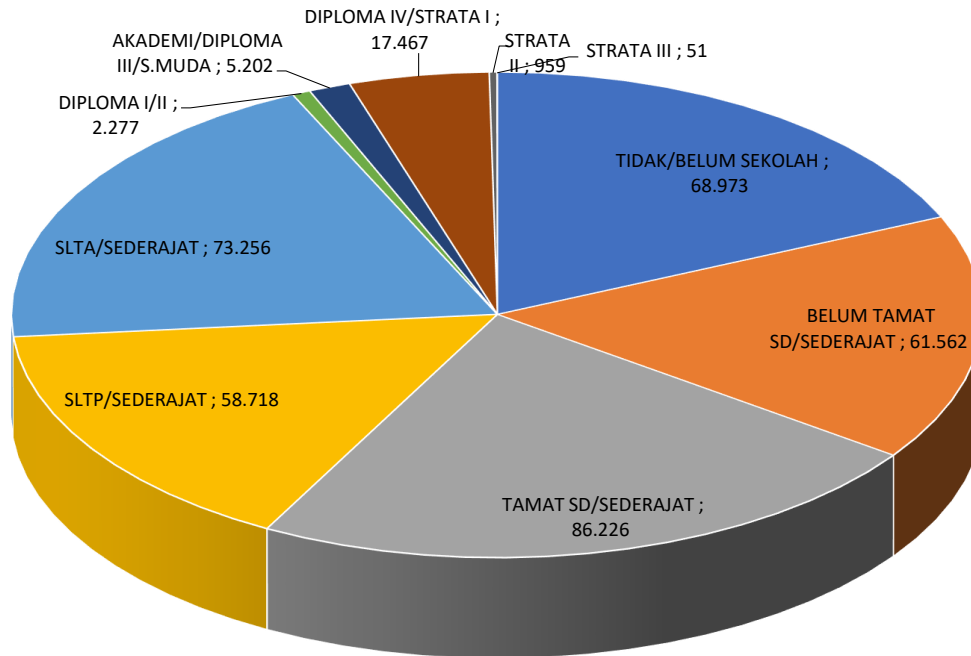


**REKAPITULASI DATA KEPENDUDUKAN
BERDASARKAN PENDIDIKAN DAN JENIS KELAMIN
KABUPATEN TANAH DATAR**

PENDIDIKAN	JENIS KELAMIN		TOTAL (JIWA)
	Laki-Laki	Perempuan	
1	2	3	4
TIDAK/BELUM SEKOLAH	35.643	33.330	68.973
BELUM TAMAT SD/SEDERAJAT	32.772	28.790	61.562
TAMAT SD/SEDERAJAT	43.772	42.454	86.226
SLTP/SEDERAJAT	30.279	28.439	58.718
SLTA/SEDERAJAT	35.866	37.390	73.256
DIPLOMA I/II	606	1.671	2.277
AKADEMI/DIPLOMA III/SARJANA MUDA	1.858	3.344	5.202
DIPLOMA IV/STRATA I	6.708	10.759	17.467
STRATA II	460	499	959
STRATA III	27	24	51
JUMLAH	187.991	186.700	374.691

Sumber : DKB Semester II Tahun 2020 (diolah)

GRAFIK DATA KEPENDUDUKAN BERDASARKAN JENIS PENDIDIKAN



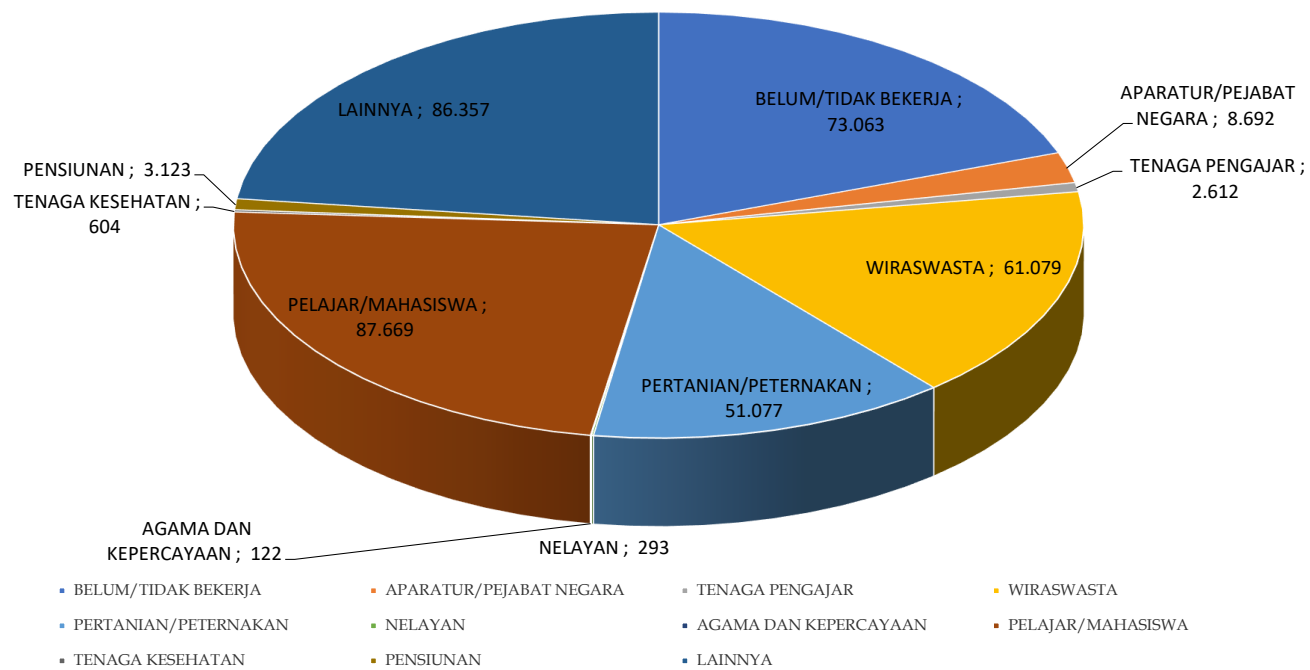
- TIDAK/BELUM SEKOLAH
- BELUM TAMAT SD/SEDERAJAT
- TAMAT SD/SEDERAJAT
- SLTP/SEDERAJAT
- SLTA/SEDERAJAT
- DIPLOMA I/II
- AKADEMI/DIPLOMA III/S.MUDA
- DIPLOMA IV/STRATA I
- STRATA II
- STRATA III

**REKAPITULASI DATA KEPENDUDUKAN
BERDASARKAN JENIS PEKERJAAN DAN JENIS KELAMIN
KABUPATEN TANAH DATAR**

JENIS PEKERJAAN	JENIS KELAMIN (JIWA)		TOTAL (JIWA)
	Laki-Laki	Perempuan	
1	2	3	4
BELUM/TIDAK BEKERJA	38.741	34.322	73.063
APARATUR/PEJABAT NEGARA	4.027	4.665	8.692
TENAGA PENGAJAR	713	1.899	2.612
WIRASWASTA	51.159	9.920	61.079
PERTANIAN/PETERNAKAN	46.095	4.982	51.077
NELAYAN	278	15	293
AGAMA DAN KEPERCAYAAN	121	1	122
PELAJAR/MAHASISWA	45.037	42.632	87.669
TENAGA KESEHATAN	72	532	604
PENSIUNAN	1.708	1.415	3.123
LAINNYA	40	86.317	86.357
JUMLAH	187.991	186.700	374.691

Sumber : DKB Semester II Tahun 2020 (diolah)

GRAFIK DATA KEPENDUDUKAN BERDASARKAN JENIS PEKERJAAN

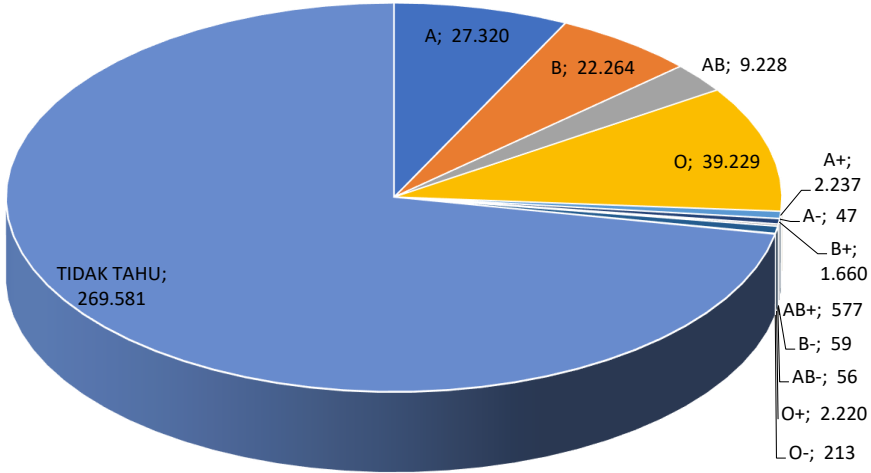


**REKAPITULASI DATA KEPENDUDUKAN
BERDASARKAN GOLONGAN DARAH DAN JENIS KELAMIN
KABUPATEN TANAH DATAR**

GOLONGAN DARAH	JENIS KELAMIN (JIWA)		TOTAL (JIWA)
	PRIA	WANITA	
1	2	3	4
A	14.218	13.102	27.320
B	11.444	10.820	22.264
AB	4.965	4.263	9.228
O	21.531	17.698	39.229
A+	1.241	996	2.237
A-	21	26	47
B+	870	790	1.660
B-	31	28	59
AB+	318	259	577
AB-	33	23	56
O+	1.212	1.008	2.220
O-	111	102	213
TIDAK TAHU	131.996	137.585	269.581
JUMLAH	187.991	186.700	374.691

Sumber : DKB Semester II Tahun 2020 (diolah)

GRAFIK DATA KEPENDUDUKAN BERDASARKAN GOLONGAN DARAH



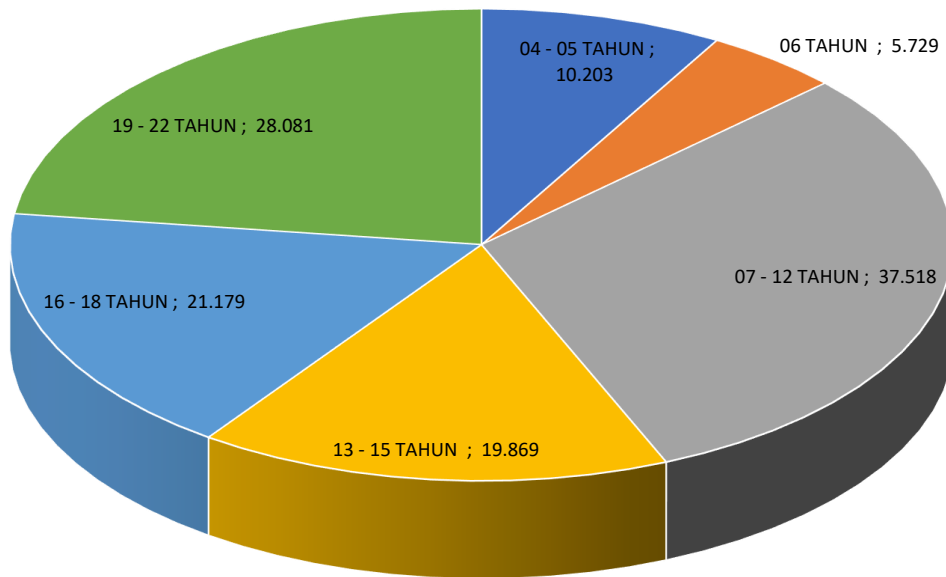
■ A ■ B ■ AB ■ O ■ A+ ■ A- ■ B+ ■ B- ■ AB+ ■ AB- ■ O+ ■ O- ■ TIDAK TAHU

**REKAPITULASI DATA KEPENDUDUKAN
BERDASARKAN USIA PENDIDIKAN DAN JENIS KELAMIN
KABUPATEN TANAH DATAR**

USIA PENDIDIKAN	JENIS KELAMIN (JIWA)		TOTAL (JIWA)
	Laki-Laki	Perempuan	
1	2	3	4
04 - 05 TAHUN	5.300	4.903	10.203
06 TAHUN	2.905	2.824	5.729
07 - 12 TAHUN	19.362	18.156	37.518
13 - 15 TAHUN	10.314	9.555	19.869
16 - 18 TAHUN	10.967	10.212	21.179
19 - 22 TAHUN	14.478	13.603	28.081
JUMLAH	63.326	59.253	122.579

Sumber : DKB Semester II Tahun 2020 (diolah)

**GRAFIK DATA KEPENDUDUKAN BERDASARKAN USIA
PENDIDIKAN**



■ 04 - 05 TAHUN ■ 06 TAHUN ■ 07 - 12 TAHUN ■ 13 - 15 TAHUN ■ 16 - 18 TAHUN ■ 19 - 22 TAHUN



BAB II

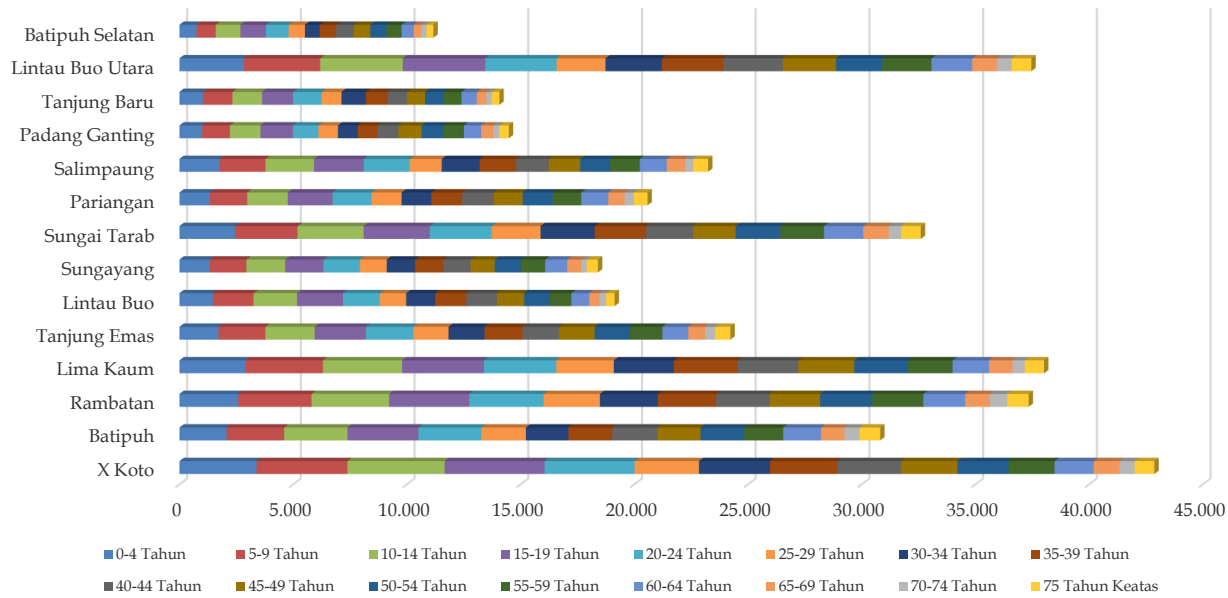
REKAPITULASI DATA KEPENDUDUKAN KABUPATEN TANAH DATAR PER 31 DESEMBER 2020

REKAPITULASI DATA KEPENDUDUKAN PER KECAMATAN BERDASARKAN KELOMPOK UMUR

KODE	KECAMATAN	KELOMPOK UMUR (JIWA)																JUMLAH
		0-4 Tahun	5-9 Tahun	10-14 Tahun	15-19 Tahun	20-24 Tahun	25-29 Tahun	30-34 Tahun	35-39 Tahun	40-44 Tahun	45-49 Tahun	50-54 Tahun	55-59 Tahun	60-64 Tahun	65-69 Tahun	70-74 Tahun	75 Tahun Keatas	
1	2	3	4	5	6	7	8	9	10	11	12	13	14	15	16	17	18	19
B0401	X Koto	3.391	3.995	4.275	4.393	3.963	2.826	3.126	2.951	2.810	2.479	2.241	2.032	1.725	1.130	667	866	44.096
B0402	Batipuh	2.073	2.533	2.780	3.124	2.768	1.956	1.866	1.932	1.991	1.889	1.916	1.722	1.664	1.027	668	903	31.648
B0403	Rambatan	2.585	3.224	3.408	3.526	3.271	2.476	2.542	2.566	2.361	2.214	2.288	2.253	1.835	1.078	773	941	38.348
B0404	Lima Kaum	2.913	3.394	3.481	3.604	3.175	2.533	2.639	2.816	2.662	2.455	2.349	1.974	1.602	1.035	539	848	39.194
B0405	Tanjung Emas	1.721	2.061	2.162	2.259	2.087	1.543	1.585	1.671	1.601	1.569	1.536	1.444	1.135	740	442	668	24.959
B0406	Lintau Buo	1.469	1.789	1.912	2.020	1.616	1.165	1.281	1.365	1.336	1.206	1.097	977	784	447	291	380	19.718
B0407	Sungayang	1.344	1.599	1.708	1.684	1.604	1.175	1.251	1.244	1.197	1.060	1.134	1.079	973	612	247	491	18.939
B0408	Sungai Tarab	2.450	2.747	2.899	2.917	2.716	2.148	2.380	2.267	2.058	1.875	1.959	1.926	1.728	1.117	555	854	33.548
B0409	Pariangan	1.348	1.633	1.782	1.975	1.710	1.320	1.308	1.356	1.395	1.263	1.323	1.254	1.192	719	407	595	21.146
B0410	Salimpaung	1.766	2.017	2.132	2.188	2.022	1.406	1.672	1.605	1.430	1.380	1.323	1.303	1.184	801	366	650	23.912
B0411	Padang Ganting	1.000	1.220	1.344	1.425	1.122	860	872	868	922	1.018	951	906	756	527	272	421	14.832
B0412	Tanjung Baru	1.041	1.287	1.306	1.358	1.265	869	1.070	954	856	796	823	777	673	422	240	333	14.456
B0413	Lintau Buo Utara	2.828	3.363	3.628	3.631	3.136	2.148	2.484	2.699	2.616	2.338	2.032	2.166	1.794	1.075	659	864	38.427
B0414	Batipuh Selatan	751	848	1.076	1.132	997	712	650	716	786	727	710	662	537	339	223	302	11.468
	TANAH DATAR	26.680	31.710	33.893	35.236	31.452	23.137	24.726	25.010	24.021	22.269	21.682	20.475	17.582	11.069	6.349	9.116	374.691

Sumber : DKB Semester II Tahun 2020 (diolah)

GRAFIK DATA KEPENDUDUKAN PER KABUPATEN/KOTA BERDASARKAN KELOMPOK UMUR

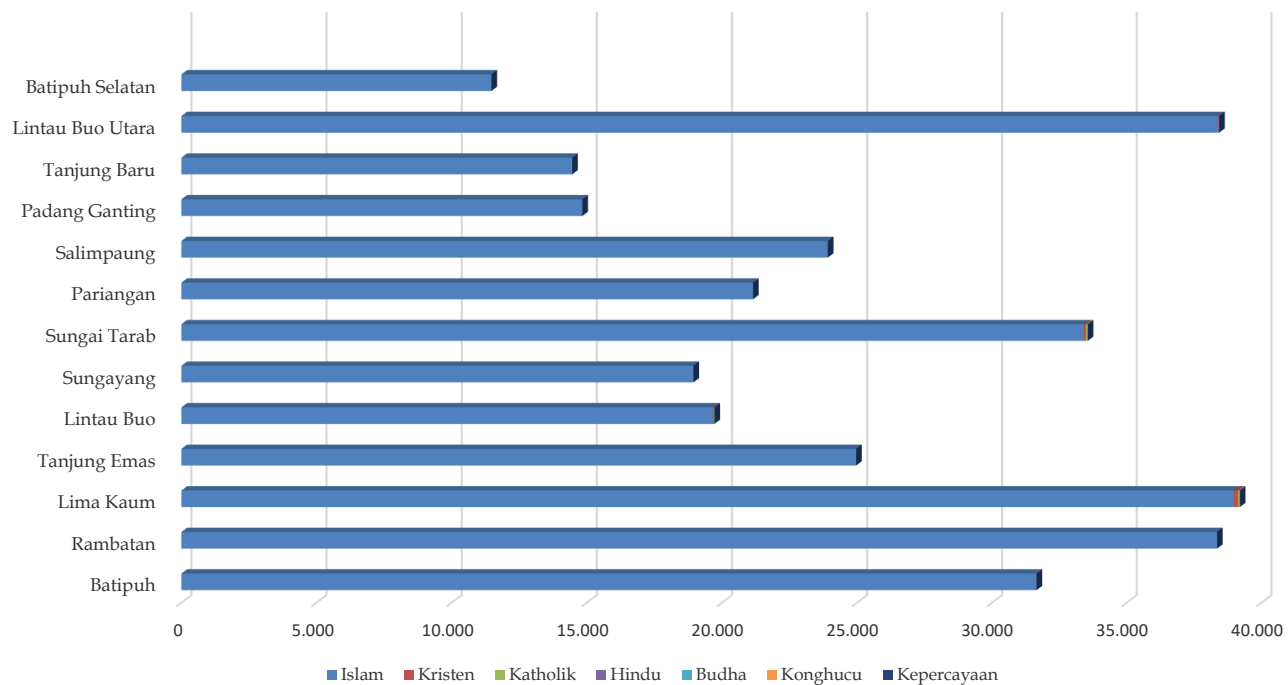


REKAPITULASI DATA KEPENDUDUKAN PER KECAMATAN BERDASARKAN AGAMA

KODE	KABUPATEN/KOTA	AGAMA (JIWA)							JUMLAH
		Islam	Kristen	Katholik	Hindu	Budha	Kong hucu	Keper cayaan	
1	2	3	4	5	6	7	8	9	10
130401	X Koto	44.090	4	0	0	2	0	0	44.096
130402	Batipuh	31.644	3	1	0	0	0	0	31.648
130403	Rambatan	38.344	0	0	0	4	0	0	38.348
130404	Lima Kaum	38.967	165	57	0	5	0	0	39.194
130405	Tanjung Emas	24.954	1	0	0	4	0	0	24.959
130406	Lintau Buo	19.665	39	14	0	0	0	0	19.718
130407	Sungayang	18.938	1	0	0	0	0	0	18.939
130408	Sungai Tarab	33.405	84	59	0	0	0	0	33.548
130409	Pariangan	21.141	1	4	0	0	0	0	21.146
130410	Salimpaung	23.912	0	0	0	0	0	0	23.912
130411	Padang Ganting	14.828	4	0	0	0	0	0	14.832
130412	Tanjung Baru	14.456	0	0	0	0	0	0	14.456
130413	Lintau Buo Utara	38.395	32	0	0	0	0	0	38.427
130414	Batipuh Selatan	11.468	0	0	0	0	0	0	11.468
	TANAH DATAR	374.207	334	135	0	15	0	0	374.691

Sumber : DKB Semester II Tahun 2020 (diolah)

GRAFIK DATA KEPENDUDUKAN PER KECAMATAN BERDASARKAN AGAMA

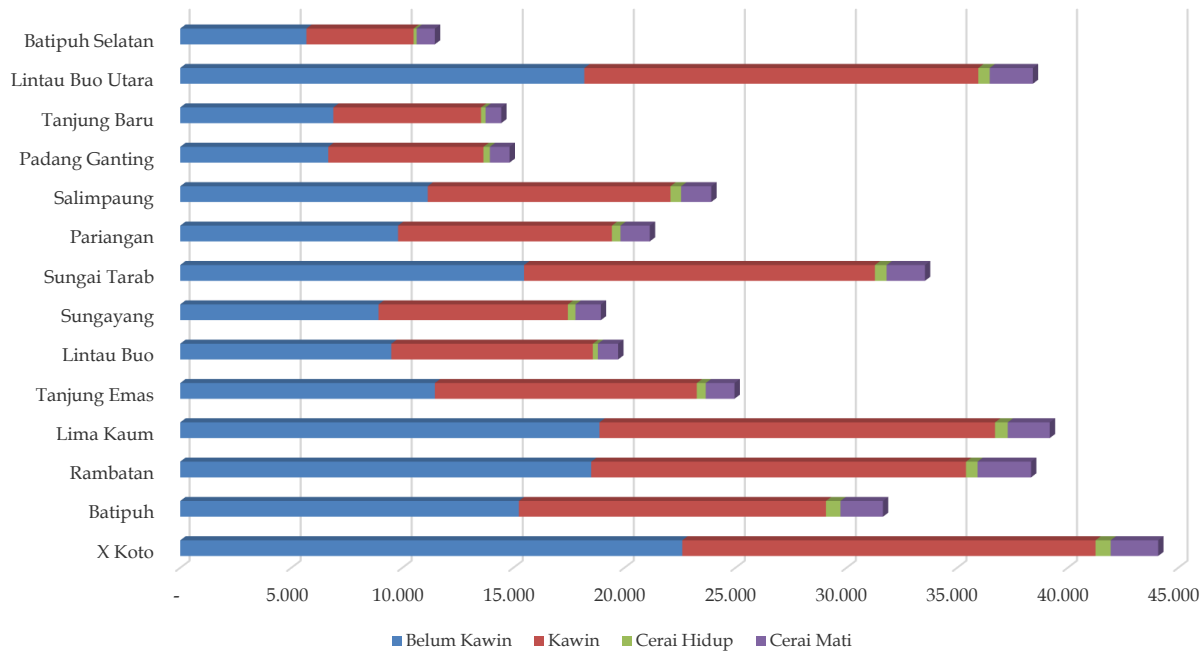


**REKAPITULASI DATA KEPENDUDUKAN PER KECAMATAN
BERDASARKAN STATUS PERKAWINAN**

KODE	KECAMATAN	STATUS KAWIN (JIWA)				JUMLAH
		Belum Kawin	Kawin	Cerai Hidup	Cerai Mati	
1	2	3	4	5	6	7
130401	X Koto	22.607	18.656	682	2.151	44.096
130402	Batipuh	15.248	13.828	654	1.918	31.648
130403	Rambatan	18.508	16.894	525	2.421	38.348
130404	Lima Kaum	18.878	17.838	577	1.901	39.194
130405	Tanjung Emas	11.467	11.794	403	1.295	24.959
130406	Lintau Buo	9.505	9.074	228	911	19.718
130407	Sungayang	8.932	8.524	341	1.142	18.939
130408	Sungai Tarab	15.485	15.799	530	1.734	33.548
130409	Pariangan	9.810	9.627	385	1.324	21.146
130410	Salimpaung	11.145	10.927	483	1.357	23.912
130411	Padang Ganting	6.668	6.987	289	888	14.832
130412	Tanjung Baru	6.894	6.652	204	706	14.456
130413	Lintau Buo Utara	18.198	17.764	513	1.952	38.427
130414	Batipuh Selatan	5.685	4.821	139	823	11.468
	TANAH DATAR	179.030	169.185	5.953	20.523	374.691

Sumber : DKB Semester II Tahun 2020 (diolah)

GRAFIK DATA KEPENDUDUKAN PER KECAMATAN BERDASARKAN STATUS PERKAWINAN

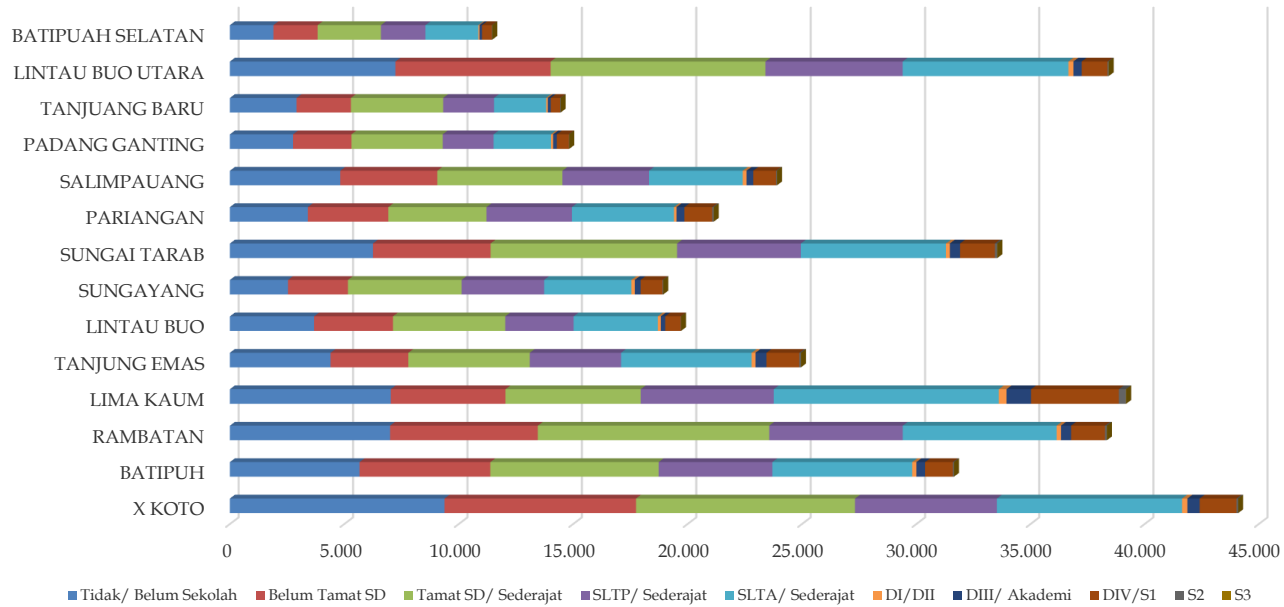


**REKAPITULASI DATA KEPENDUDUKAN PER KABUPATEN/KOTA
BERDASARKAN JENIS PENDIDIKAN**

KODE	KECAMATAN	JENIS PENDIDIKAN (JIWA)										JUMLAH
		Tidak/ Belum Sekolah	Belum Tamat SD	Tamat SD/ Sederajat	SLTP/ Sederajat	SLTA/ Sederajat	DI/DII	DIII/ Akademi	DIV/S1	S2	S3	
1	2	3	4	5	6	7	8	9	10	11	12	13
130401	X KOTO	9.377	8.372	9.569	6.206	8.113	233	540	1.611	73	2	44.096
130402	BATIPUH	5.664	5.717	7.355	4.971	6.110	182	383	1.217	48	1	31.648
130403	RAMBATAN	7.000	6.455	10.115	5.834	6.740	191	441	1.485	82	5	38.348
130404	LIMA KAUM	7.028	5.014	5.913	5.812	9.842	338	1.073	3.846	315	13	39.194
130405	TANJUNG EMAS	4.397	3.400	5.308	3.989	5.704	170	481	1.432	75	3	24.959
130406	LINTAU BUO	3.680	3.447	4.906	2.987	3.679	132	191	680	16	0	19.718
130407	SUNGAYANG	2.538	2.621	4.968	3.607	3.811	149	254	957	32	2	18.939
130408	SUNGAI TARAB	6.252	5.139	8.153	5.409	6.340	171	448	1.527	100	9	33.548
130409	PARIANGAN	3.404	3.519	4.291	3.731	4.463	111	341	1.220	65	1	21.146
130410	SALIMPAUANG	4.824	4.238	5.469	3.787	4.092	169	294	994	42	3	23.912
130411	PADANG GANTING	2.761	2.551	3.989	2.223	2.511	89	162	527	15	4	14.832
130412	TANJUANG BARU	2.913	2.375	4.032	2.222	2.280	71	126	412	25	0	14.456
130413	LINTAU BUO UTARA	7.233	6.783	9.389	5.996	7.258	219	362	1.129	52	6	38.427
130414	BATIPUAH SELATAN	1.902	1.931	2.769	1.944	2.313	52	106	430	19	2	11.468
	KABUPATEN TANAH DATAR	68.973	61.562	86.226	58.718	73.256	2.277	5.202	17.467	959	51	374.691

Sumber : DKB Semester II Tahun 2020 (diolah)

GRAFIK DATA KEPENDUDUKAN PER KABUPATEN/KOTA BERDASARKAN JENIS PENDIDIKAN

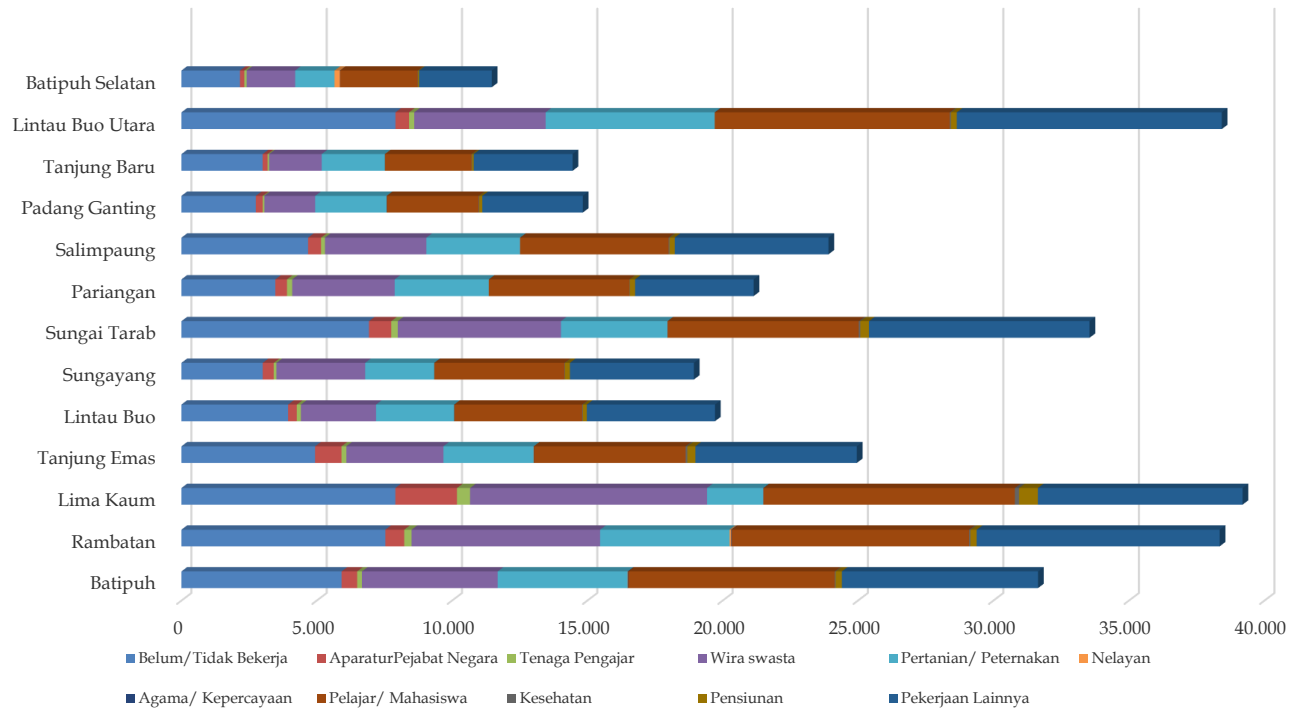


REKAPITULASI DATA KEPENDUDUKAN PER KECAMATAN BERDASARKAN JENIS PEKERJAAN

KODE	KABUPATEN/KOTA	JENIS PEKERJAAN (JIWA)											JUMLAH
		Belum/ Tidak Bekerja	Aparatur/ Pejabat Negara	Tenaga Pengajar	Wira swasta	Pertanian/ Peternakan	Nelayan	Agama/ Keper cayaan	Pelajar/ Maha siswa	Kesehatan	Pensiunan	Pekerjaan Lainnya	
1	2	3	4	5	6	7	8	9	10	11	12	13	14
130401	X Koto	8.919	604	271	6.659	7.121	1	15	10.980	53	205	9.268	44.096
130402	Batipuh	5.920	573	177	5.017	4.798	6	19	7.632	34	229	7.243	31.648
130403	Rambatan	7.535	697	272	6.966	4.786	59	20	8.770	48	230	8.965	38.348
130404	Lima Kaum	7.905	2.278	484	8.756	2.076	4	11	9.276	156	695	7.553	39.194
130405	Tanjung Emas	4.940	976	179	3.587	3.334	2	6	5.607	67	296	5.965	24.959
130406	Lintau Buo	3.941	322	153	2.776	2.883	2	7	4.724	26	146	4.738	19.718
130407	Sungayang	3.003	407	100	3.280	2.550	0	4	4.808	19	184	4.584	18.939
130408	Sungai Tarab	6.929	824	243	6.028	3.934	4	8	7.061	59	317	8.141	33.548
130409	Pariangan	3.470	429	196	3.787	3.474	3	4	5.190	16	194	4.383	21.146
130410	Salimpaung	4.681	478	145	3.747	3.457	6	7	5.481	35	192	5.683	23.912
130411	Padang Ganting	2.750	255	60	1.878	2.637	3	6	3.395	19	116	3.713	14.832
130412	Tanjung Baru	3.000	182	58	1.945	2.330	2	3	3.199	19	61	3.657	14.456
130413	Lintau Buo Utara	7.909	504	189	4.859	6.242	3	6	8.678	41	219	9.777	38.427
130414	Batipuh Selatan	2.161	163	85	1.794	1.455	198	6	2.868	12	39	2.687	11.468
	TANAH DATAR	73.063	8.692	2.612	61.079	51.077	293	122	87.669	604	3.123	86.357	374.691

Sumber : DKB Semester II Tahun 2020 (diolah)

GRAFIK DATA KEPENDUDUKAN PER KECAMATAN BERDASARKAN JENIS PEKERJAAN

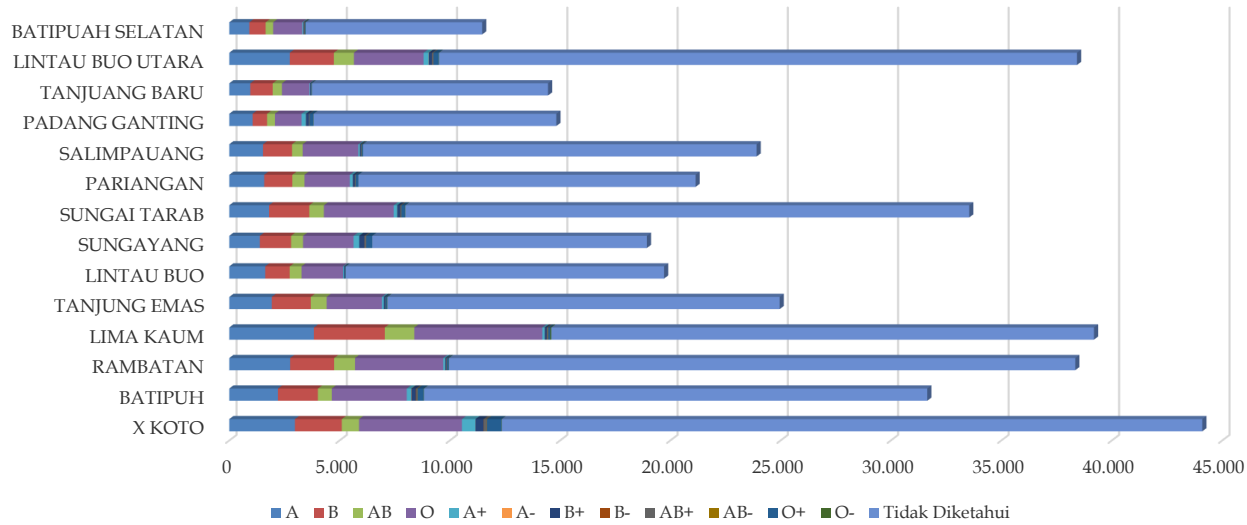


REKAPITULASI DATA KEPENDUDUKAN PER KECAMATAN BERDASARKAN GOLONGAN DARAH

KODE	KECAMATAN	GOLONGAN DARAH (JIWA)													JUMLAH
		A	B	AB	O	A+	A-	B+	B-	AB+	AB-	O+	O-	Tidak Diketahui	
1	2	3	4	5	6	7	8	9	10	11	12	13	14	15	16
130401	X KOTO	2.979	2.123	785	4.663	612	2	367	5	145	9	648	15	31.743	44.096
130402	BATIPUH	2.206	1.814	631	3.400	197	11	207	13	57	10	259	17	22.826	31.648
130403	RAMBATAN	2.761	1.994	948	4.002	86	2	49	1	29	3	69	16	28.388	38.348
130404	LIMA KAUM	3.839	3.214	1.341	5.802	106	6	93	5	44	7	95	51	24.591	39.194
130405	TANJUNG EMAS	1.926	1.770	723	2.506	83	1	64	0	15	6	59	16	17.790	24.959
130406	LINTAU BUO	1.630	1.112	535	1.881	42	1	27	2	3	3	35	11	14.436	19.718
130407	SUNGAYANG	1.388	1.414	546	2.290	258	0	231	4	79	3	265	7	12.454	18.939
130408	SUNGAI TARAB	1.804	1.827	661	3.164	159	2	139	8	35	5	162	17	25.565	33.548
130409	PARIANGAN	1.585	1.274	549	2.059	131	3	96	1	29	1	123	6	15.289	21.146
130410	SALIMPAUANG	1.530	1.315	482	2.527	67	3	52	3	16	5	54	11	17.847	23.912
130411	PADANG GANTING	1.059	656	356	1.206	195	4	132	2	35	1	163	10	11.013	14.832
130412	TANJUANG BARU	955	1.017	419	1.246	30	0	29	2	9	1	27	8	10.713	14.456
130413	LINTAU BUO UTARA	2.745	1.998	909	3.161	228	6	146	2	69	0	225	17	28.921	38.427
130414	BATIPUAH SELATAN	913	736	343	1.322	43	6	28	11	12	2	36	11	8.005	11.468
	TANAH DATAR	27.320	22.264	9.228	39.229	2.237	47	1.660	59	577	56	2.220	213	269.581	374.691

Sumber : DKB Semester II Tahun 2020 (diolah)

GRAFIK DATA KEPENDUDUKAN PER KABUPATEN/KOTA BERDASARKAN GOLONGAN DARAH

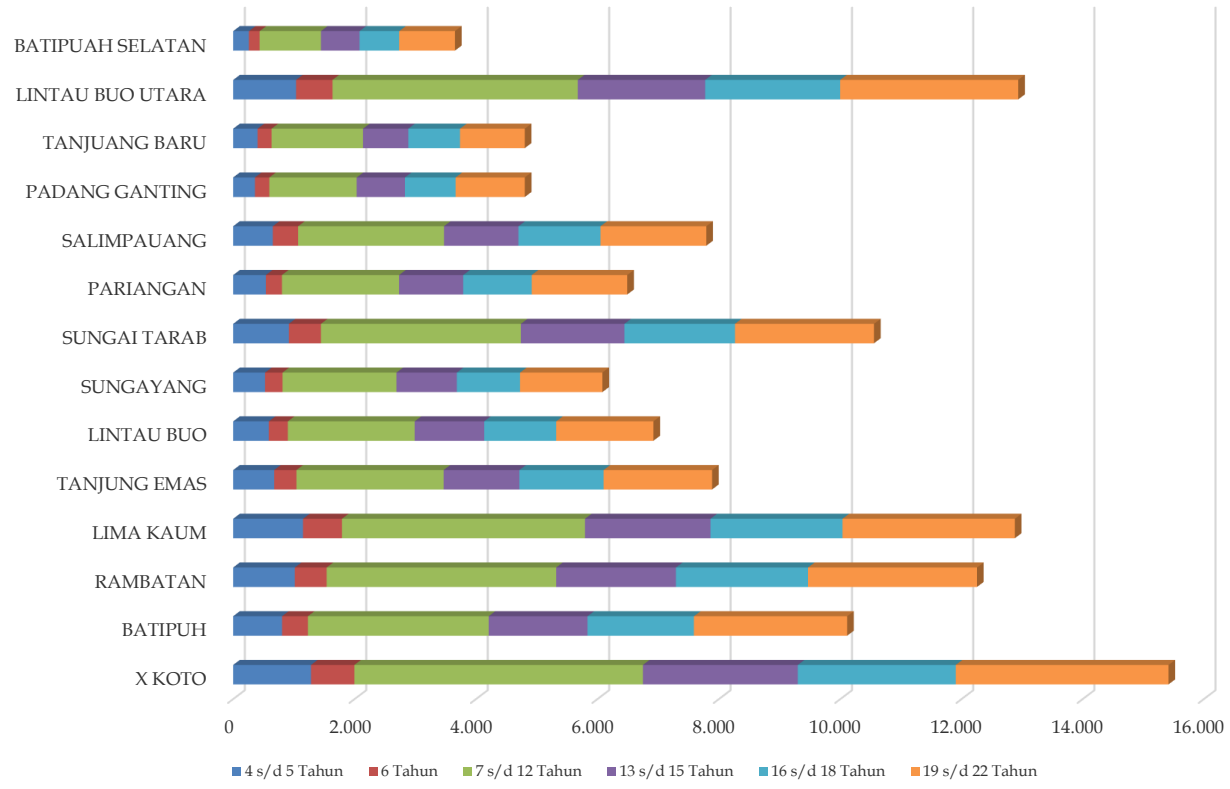


REKAPITULASI DATA KEPENDUDUKAN PER KECAMATAN BERDASARKAN USIA PENDIDIKAN

KODE	KABUPATEN/KOTA	USIA PENDIDIKAN (JIWA)						JUMLAH
		4 s/d 5 Tahun	6 Tahun	7 s/d 12 Tahun	13 s/d 15 Tahun	16 s/d 18 Tahun	19 s/d 22 Tahun	
1	2	3	4	5	6	7	8	9
130401	X KOTO	1.282	714	4.752	2.551	2.604	3.513	15.416
130402	BATIPUH	805	426	2.977	1.628	1.752	2.524	10.112
130403	RAMBATAN	1.015	525	3.780	1.972	2.175	2.787	12.254
130404	LIMA KAUM	1.150	642	4.002	2.067	2.174	2.844	12.879
130405	TANJUNG EMAS	676	366	2.424	1.248	1.386	1.787	7.887
130406	LINTAU BUO	587	313	2.089	1.145	1.186	1.601	6.921
130407	SUNGAYANG	525	287	1.877	995	1.040	1.357	6.081
130408	SUNGAI TARAB	917	529	3.292	1.706	1.820	2.290	10.554
130409	PARIANGAN	538	265	1.930	1.056	1.128	1.573	6.490
130410	SALIMPAUANG	653	417	2.402	1.226	1.352	1.742	7.792
130411	PADANG GANTING	358	238	1.438	795	834	1.140	4.803
130412	TANJUANG BARU	402	230	1.506	746	852	1.066	4.802
130413	LINTAU BUO UTARA	1.036	600	4.040	2.098	2.223	2.938	12.935
130414	BATIPUAH SELATAN	259	177	1.009	636	653	919	3.653
	TANAH DATAR	10.203	5.729	37.518	19.869	21.179	28.081	122.579

Sumber : DKB Semester II Tahun 2020 (diolah)

**GRAFIK DATA KEPENDUDUKAN PER KECAMATAN
BERDASARKAN USIA PENDIDIKAN**





BAB III

REKAPITULASI DATA KEPENDUDUKAN KECAMATAN PER NAGARI PER 31 DESEMBER 2020

**REKAPITULASI DATA KEPENDUDUKAN PER NAGARI
DAN JENIS KELAMIN DILENGKAPI DENGAN JUMLAH JORONG
KABUPATEN TANAH DATAR**

KECAMATAN X KOTO

Kode Wilayah	Nagari	JENIS KELAMIN		TOTAL	JUMLAH JORONG
		Laki-Laki	Perempuan		
1	2	3	4	5	6
2001	TAMBANGAN	1.308	1.273	2.581	4
2002	JAHO	573	538	1.111	2
2003	SINGGALANG	4.890	4.604	9.494	8
2004	PANINJAUAN	4.141	4.024	8.165	4
2005	PANYALAIAN	4.327	4.199	8.526	8
2006	KOTO LAWEH	1.541	1.545	3.086	5
2007	AIA ANGEK	1.736	1.700	3.436	4
2008	PANDAI SIKEK	2.774	2.813	5.587	4
2009	KOTO BARU	1.062	1.048	2.110	2
		22.352	21.744	44.096	41

Sumber : DKB Semester II Tahun 2020 (diolah)

**REKAPITULASI DATA KEPENDUDUKAN
BERDASARKAN KELOMPOK UMUR DAN JENIS KELAMIN
KABUPATEN TANAH DATAR**

KECAMATAN X KOTO

KELOMPOK UMUR	JENIS KELAMIN (JIWA)		TOTAL (JIWA)
	PRIA	WANITA	
1	2	3	4
00-04	1.317	1.180	2.497
05-09	1.957	1.751	3.708
10-14	2.118	1.998	4.116
15-19	2.309	2.048	4.357
20-24	2.200	2.155	4.355
25-29	1.740	1.619	3.359
30-34	1.577	1.328	2.905
35-39	1.603	1.498	3.101
40-44	1.483	1.370	2.853
45-49	1.314	1.391	2.705
50-54	1.163	1.174	2.337
55-59	1.084	1.109	2.193
60-64	905	1.029	1.934
65-69	727	819	1.546
70-74	388	483	871
>75	467	792	1.259
JUMLAH	22.352	21.744	44.096

Sumber : DKB Semester II Tahun 2020 (diolah)

**REKAPITULASI DATA KEPENDUDUKAN
BERDASARKAN AGAMA DAN JENIS KELAMIN
KABUPATEN TANAH DATAR**

KECAMATAN X KOTO

AGAMA	JENIS KELAMIN		TOTAL
	Laki-Laki	Perempuan	
1	2	3	4
ISLAM	22.348	21.742	44.090
KRISTEN	3	1	4
KATHOLIK	0	0	0
HINDU	0	0	0
BUDHA	1	1	2
KONGHUCHU	0	0	0
KEPERCAYAAN	0	0	0
JUMLAH	22.352	21.744	44.096

Sumber : DKB Semester II Tahun 2020 (diolah)

**REKAPITULASI DATA KEPENDUDUKAN
BERDASARKAN STATUS PERKAWINAN DAN JENIS KELAMIN
KABUPATEN TANAH DATAR**

KECAMATAN X KOTO

STATUS KAWIN	JENIS KELAMIN (JIWA)		TOTAL (JIWA)
	PRIA	WANITA	
1	2	3	4
BELUM KAWIN	12.698	9.909	22.607
KAWIN	9.167	9.489	18.656
CERAI HIDUP	194	488	682
CERAI MATI	293	1.858	2.151
JUMLAH	22.352	21.744	44.096

Sumber : DKB Semester II Tahun 2020 (diolah)

**REKAPITULASI DATA KEPENDUDUKAN
BERDASARKAN JENIS PEKERJAAN DAN JENIS KELAMIN
KABUPATEN TANAH DATAR**

KECAMATAN X KOTO

JENIS PEKERJAAN	JENIS KELAMIN (JIWA)		TOTAL (JIWA)
	Laki-Laki	Perempuan	
1	2	3	4
BELUM/TIDAK BEKERJA	4.730	4.189	8.919
APARATUR/PEJABAT NEGARA	253	351	604
TENAGA PENGAJAR	85	186	271
WIRASWASTA	5.398	1.261	6.659
PERTANIAN/PETERNAKAN	6.119	1.002	7.121
NELAYAN	1	-	1
AGAMA DAN KEPERCAYAAN	15	-	15
PELAJAR/MAHASISWA	5.624	5.356	10.980
TENAGA KESEHATAN	9	44	53
PENSIUNAN	113	92	205
LAINNYA	5	9.263	9.268
JUMLAH	22.352	21.744	44.096

Sumber : DKB Semester II Tahun 2020 (diolah)

**REKAPITULASI DATA KEPENDUDUKAN
BERDASARKAN GOLONGAN DARAH DAN JENIS KELAMIN
KABUPATEN TANAH DATAR**

KECAMATAN X KOTO

GOLONGAN DARAH	JENIS KELAMIN (JIWA)		TOTAL (JIWA)
	PRIA	WANITA	
1	2	3	4
A	1.583	1.396	2.979
B	1.142	981	2.123
AB	456	329	785
O	2.496	2.167	4.663
A+	338	274	612
A-	1	1	2
B+	178	189	367
B-	3	2	5
AB+	85	60	145
AB-	6	3	9
O+	351	297	648
O-	8	7	15
TIDAK TAHU	15.705	16.038	31.743
JUMLAH	22.352	21.744	44.096

Sumber : DKB Semester II Tahun 2020 (diolah)

**REKAPITULASI DATA KEPENDUDUKAN
BERDASARKAN USIA PENDIDIKAN DAN JENIS KELAMIN
KABUPATEN TANAH DATAR**

KECAMATAN X KOTO

USIA PENDIDIKAN	JENIS KELAMIN (JIWA)		TOTAL (JIWA)
	Laki-Laki	Perempuan	
1	2	3	4
3-4 TAHUN	682	589	1271
5 TAHUN	354	295	649
6-11 TAHUN	2.412	2.274	4.686
12-14 TAHUN	1.309	1.180	2.489
15-17 TAHUN	1.356	1.210	2.566
18-22 TAHUN	2.278	2.115	4.393
JUMLAH	8.391	7.663	16.054

Sumber : DKB Semester II Tahun 2020 (diolah)

**REKAPITULASI DATA KEPENDUDUKAN PER NAGARI
DAN JENIS KELAMIN DILENGKAPI DENGAN JUMLAH JORONG
KABUPATEN TANAH DATAR**

KECAMATAN BATIPUH

Kode Wilayah	Nagari	JENIS KELAMIN		TOTAL	JUMLAH JORONG
		Laki-Laki	Perempuan		
1	2	3	4	5	6
2001	ANDALEH	979	966	1.945	4
2002	SABU	1.416	1.400	2.816	4
2003	BATIPUH ATEH	1.989	1.969	3.958	5
2004	BATIPUH BARUH	4.640	4.769	9.409	11
2005	GUNUNG RAJO	1.258	1.185	2.443	2
2006	PITALAH	1.077	1.081	2.158	5
2007	TANJUNG BARULAK	2.181	2.108	4.289	11
2008	BUNGO TANJUNG	2.293	2.337	4.630	7
		15.833	15.815	31.648	49

Sumber : DKB Semester II Tahun 2020 (diolah)

**REKAPITULASI DATA KEPENDUDUKAN
BERDASARKAN KELOMPOK UMUR DAN JENIS KELAMIN
KABUPATEN TANAH DATAR**

KECAMATAN BATIPUH

KELOMPOK UMUR	JENIS KELAMIN (JIWA)		TOTAL (JIWA)
	PRIA	WANITA	
1	2	3	4
00-04	868	740	1.608
05-09	1.179	1.087	2.266
10-14	1.346	1.277	2.623
15-19	1.559	1.417	2.976
20-24	1.614	1.500	3.114
25-29	1.273	1.095	2.368
30-34	1.010	856	1.866
35-39	970	877	1.847
40-44	990	1.008	1.998
45-49	944	1.005	1.949
50-54	867	957	1.824
55-59	874	972	1.846
60-64	778	975	1.753
65-69	670	807	1.477
70-74	373	449	822
>75	518	793	1.311
JUMLAH	15.833	15.815	31.648

Sumber : DKB Semester II Tahun 2020 (diolah)

**REKAPITULASI DATA KEPENDUDUKAN
BERDASARKAN AGAMA DAN JENIS KELAMIN
KABUPATEN TANAH DATAR**

KECAMATAN BATIPUH

AGAMA	JENIS KELAMIN		TOTAL
	Laki-Laki	Perempuan	
1	2	3	4
ISLAM	15.831	15.813	31.644
KRISTEN	1	2	3
KATHOLIK	1	0	1
HINDU	0	0	0
BUDHA	0	0	0
KONGHUCHU	0	0	0
KEPERCAYAAN	0	0	0
JUMLAH	15.833	15.815	31.648

Sumber : DKB Semester II Tahun 2020 (diolah)

**REKAPITULASI DATA KEPENDUDUKAN
BERDASARKAN STATUS PERKAWINAN DAN JENIS KELAMIN
KABUPATEN TANAH DATAR**

KECAMATAN BATIPUH

STATUS KAWIN	JENIS KELAMIN (JIWA)		TOTAL (JIWA)
	PRIA	WANITA	
1	2	3	4
BELUM KAWIN	8.567	6.681	15.248
KAWIN	6.743	7.085	13.828
CERAI HIDUP	224	430	654
CERAI MATI	299	1.619	1.918
JUMLAH	15.833	15.815	31.648

Sumber : DKB Semester II Tahun 2020 (diolah)

**REKAPITULASI DATA KEPENDUDUKAN
BERDASARKAN PENDIDIKAN DAN JENIS KELAMIN
KABUPATEN TANAH DATAR**

KECAMATAN BATIPUH

PENDIDIKAN	JENIS KELAMIN		TOTAL (JIWA)
	Laki-Laki	Perempuan	
1	2	3	4
TIDAK/BELUM SEKOLAH	2.983	2.681	5.664
BELUM TAMAT SD/SEDERAJAT	2.971	2.746	5.717
TAMAT SD/SEDERAJAT	3.742	3.613	7.355
SLTP/SEDERAJAT	2.512	2.459	4.971
SLTA/SEDERAJAT	2.996	3.114	6.110
DIPLOMA I/II	48	134	182
AKADEMI/DIPLOMA III/SARJANA MUDA	128	255	383
DIPLOMA IV/STRATA I	434	783	1.217
STRATA II	19	29	48
STRATA III	0	1	1
JUMLAH	15.833	15.815	31.648

Sumber : DKB Semester II Tahun 2020 (diolah)

**REKAPITULASI DATA KEPENDUDUKAN
BERDASARKAN JENIS PEKERJAAN DAN JENIS KELAMIN
KABUPATEN TANAH DATAR**

KECAMATAN BATIPUH

JENIS PEKERJAAN	JENIS KELAMIN (JIWA)		TOTAL (JIWA)
	Laki-Laki	Perempuan	
1	2	3	4
BELUM/TIDAK BEKERJA	3.200	2.720	5.920
APARATUR/PEJABAT NEGARA	249	324	573
TENAGA PENGAJAR	44	133	177
WIRASWASTA	4.172	845	5.017
PERTANIAN/PETERNAKAN	4.139	659	4.798
NELAYAN	6	-	6
AGAMA DAN KEPERCAYAAN	19	-	19
PELAJAR/MAHASISWA	3.884	3.748	7.632
TENAGA KESEHATAN	3	31	34
PENSIUNAN	111	118	229
LAINNYA	6	7.237	7.243
JUMLAH	15.833	15.815	31.648

Sumber : DKB Semester II Tahun 2020 (diolah)

**REKAPITULASI DATA KEPENDUDUKAN
BERDASARKAN GOLONGAN DARAH DAN JENIS KELAMIN
KABUPATEN TANAH DATAR**

KECAMATAN BATIPUH

GOLONGAN DARAH	JENIS KELAMIN (JIWA)		TOTAL (JIWA)
	PRIA	WANITA	
1	2	3	4
A	1.138	1.068	2.206
B	936	878	1.814
AB	345	286	631
O	1.864	1.536	3.400
A+	112	85	197
A-	5	6	11
B+	115	92	207
B-	8	5	13
AB+	33	24	57
AB-	7	3	10
O+	139	120	259
O-	11	6	17
TIDAK TAHU	11.120	11.706	22.826
JUMLAH	15.833	15.815	31.648

Sumber : DKB Semester II Tahun 2020 (diolah)

**REKAPITULASI DATA KEPENDUDUKAN
BERDASARKAN USIA PENDIDIKAN DAN JENIS KELAMIN
KABUPATEN TANAH DATAR**

KECAMATAN BATIPUH

USIA PENDIDIKAN	JENIS KELAMIN (JIWA)		TOTAL (JIWA)
	Laki-Laki	Perempuan	
1	2	3	4
3-4 TAHUN	421	351	772
5 TAHUN	225	206	431
6-11 TAHUN	1.461	1.391	2.852
12-14 TAHUN	839	767	1.606
15-17 TAHUN	903	822	1.725
18-22 TAHUN	1.609	1.515	3.124
JUMLAH	5.458	5.052	10.510

Sumber : DKB Semester II Tahun 2020 (diolah)

**REKAPITULASI DATA KEPENDUDUKAN PER NAGARI
DAN JENIS KELAMIN DILENGKAPI DENGAN JUMLAH JORONG
KABUPATEN TANAH DATAR**

KECAMATAN RAMBATAN

Kode Wilayah	Nagari	JENIS KELAMIN		TOTAL	JUMLAH JORONG
		Laki-Laki	Perempuan		
1	2	3	4	5	6
2001	SIMAWANG	4.958	4.726	9.684	8
2002	BALIMBING	4.474	4.443	8.917	5
2003	III KOTO	3.458	3.269	6.727	10
2004	PADANG MAGEK	2.760	2.784	5.544	7
2005	RAMBATAN	3.736	3.740	7.476	3
		19.386	18.962	38.348	33

Sumber : DKB Semester II Tahun 2020 (diolah)

**REKAPITULASI DATA KEPENDUDUKAN
BERDASARKAN KELOMPOK UMUR DAN JENIS KELAMIN
KABUPATEN TANAH DATAR**

KECAMATAN RAMBATAN

KELOMPOK UMUR	JENIS KELAMIN (JIWA)		TOTAL (JIWA)
	PRIA	WANITA	
1	2	3	4
00-04	1.025	957	1.982
05-09	1.430	1.401	2.831
10-14	1.735	1.565	3.300
15-19	1.853	1.680	3.533
20-24	1.808	1.660	3.468
25-29	1.597	1.335	2.932
30-34	1.372	1.073	2.445
35-39	1.396	1.204	2.600
40-44	1.297	1.163	2.460
45-49	1.106	1.186	2.292
50-54	1.033	1.138	2.171
55-59	1.049	1.272	2.321
60-64	1.014	1.185	2.199
65-69	710	842	1.552
70-74	392	453	845
>75	569	848	1.417
JUMLAH	19.386	18.962	38.348

Sumber : DKB Semester II Tahun 2020 (diolah)

**REKAPITULASI DATA KEPENDUDUKAN
BERDASARKAN AGAMA DAN JENIS KELAMIN
KABUPATEN TANAH DATAR**

KECAMATAN RAMBATAN

AGAMA	JENIS KELAMIN		TOTAL
	Laki-Laki	Perempuan	
1	2	3	4
ISLAM	19.384	18.960	38.344
KRISTEN	0	0	0
KATHOLIK	0	0	0
HINDU	0	0	0
BUDHA	2	2	4
KONGHUCHU	0	0	0
KEPERCAYAAN	0	0	0
JUMLAH	19.386	18.962	38.348

Sumber : DKB Semester II Tahun 2020 (diolah)

**REKAPITULASI DATA KEPENDUDUKAN
BERDASARKAN STATUS PERKAWINAN DAN JENIS KELAMIN
KABUPATEN TANAH DATAR**

KECAMATAN RAMBATAN

STATUS KAWIN	JENIS KELAMIN (JIWA)		TOTAL (JIWA)
	PRIA	WANITA	
1	2	3	4
BELUM KAWIN	10.558	7.950	18.508
KAWIN	8.293	8.601	16.894
CERAI HIDUP	169	356	525
CERAI MATI	366	2.055	2.421
JUMLAH	19.386	18.962	38.348

Sumber : DKB Semester II Tahun 2020 (diolah)

**REKAPITULASI DATA KEPENDUDUKAN
BERDASARKAN PENDIDIKAN DAN JENIS KELAMIN
KABUPATEN TANAH DATAR**

KECAMATAN RAMBATAN

PENDIDIKAN	JENIS KELAMIN		TOTAL (JIWA)
	Laki-Laki	Perempuan	
1	2	3	4
TIDAK/BELUM SEKOLAH	3.580	3.420	7.000
BELUM TAMAT SD/SEDERAJAT	3.454	3.001	6.455
TAMAT SD/SEDERAJAT	5.140	4.975	10.115
SLTP/SEDERAJAT	3.107	2.727	5.834
SLTA/SEDERAJAT	3.306	3.434	6.740
DIPLOMA I/II	51	140	191
AKADEMI/DIPLOMA III/SARJANA MUDA	154	287	441
DIPLOMA IV/STRATA I	551	934	1.485
STRATA II	40	42	82
STRATA III	3	2	5
JUMLAH	19.386	18.962	38.348
Sumber : DKB Semester II Tahun 2020 (diolah)			

**REKAPITULASI DATA KEPENDUDUKAN
BERDASARKAN JENIS PEKERJAAN DAN JENIS KELAMIN
KABUPATEN TANAH DATAR**

KECAMATAN RAMBATAN

JENIS PEKERJAAN	JENIS KELAMIN (JIWA)		TOTAL (JIWA)
	Laki-Laki	Perempuan	
1	2	3	4
BELUM/TIDAK BEKERJA	3.987	3.548	7.535
APARATUR/PEJABAT NEGARA	334	363	697
TENAGA PENGAJAR	78	194	272
WIRASWASTA	6.017	949	6.966
PERTANIAN/PETERNAKAN	4.237	549	4.786
NELAYAN	56	3	59
AGAMA DAN KEPERCAYAAN	20	-	20
PELAJAR/MAHASISWA	4.513	4.257	8.770
TENAGA KESEHATAN	2	46	48
PENSIUNAN	137	93	230
LAINNYA	5	8.960	8.965
JUMLAH	19.386	18.962	38.348

Sumber : DKB Semester II Tahun 2020 (diolah)

**REKAPITULASI DATA KEPENDUDUKAN
BERDASARKAN GOLONGAN DARAH DAN JENIS KELAMIN
KABUPATEN TANAH DATAR**

KECAMATAN RAMBATAN

GOLONGAN DARAH	JENIS KELAMIN (JIWA)		TOTAL (JIWA)
	PRIA	WANITA	
1	2	3	4
A	1.473	1.288	2.761
B	1.026	968	1.994
AB	529	419	948
O	2.290	1.712	4.002
A+	40	46	86
A-	1	1	2
B+	29	20	49
B-	0	1	1
AB+	21	8	29
AB-	0	3	3
O+	35	34	69
O-	9	7	16
TIDAK TAHU	13.933	14.455	28.388
JUMLAH	19.386	18.962	38.348

Sumber : DKB Semester II Tahun 2020 (diolah)

**REKAPITULASI DATA KEPENDUDUKAN
BERDASARKAN USIA PENDIDIKAN DAN JENIS KELAMIN
KABUPATEN TANAH DATAR**

KECAMATAN RAMBATAN

USIA PENDIDIKAN	JENIS KELAMIN (JIWA)		TOTAL (JIWA)
	Laki-Laki	Perempuan	
1	2	3	4
3-4 TAHUN	506	469	975
5 TAHUN	273	256	529
6-11 TAHUN	1.848	1.791	3.639
12-14 TAHUN	1.044	919	1.963
15-17 TAHUN	1.112	999	2.111
18-22 TAHUN	1.815	1.711	3.526
JUMLAH	6.598	6.145	12.743

Sumber : DKB Semester II Tahun 2020 (diolah)

**REKAPITULASI DATA KEPENDUDUKAN PER NAGARI
DAN JENIS KELAMIN DILENGKAPI DENGAN JUMLAH JORONG
KABUPATEN TANAH DATAR**

KECAMATAN LIMA KAUM

Kode Wilayah	Nagari	JENIS KELAMIN		TOTAL	JUMLAH JORONG
		Laki-Laki	Perempuan		
1	2	3	4	5	6
2001	BARINGIN	8.477	8.360	16.837	12
2002	LIMO KAUM	7.018	7.025	14.043	8
2003	PARAMBAHAN	1.251	1.253	2.504	5
2004	CUBADAK	1.729	1.757	3.486	2
2005	LABUAH	1.175	1.149	2.324	5
		19.650	19.544	39.194	32

Sumber : DKB Semester II Tahun 2020 (diolah)

**REKAPITULASI DATA KEPENDUDUKAN
BERDASARKAN KELOMPOK UMUR DAN JENIS KELAMIN
KABUPATEN TANAH DATAR**

KECAMATAN LIMA KAUM

KELOMPOK UMUR	JENIS KELAMIN (JIWA)		TOTAL (JIWA)
	PRIA	WANITA	
1	2	3	4
00-04	1.154	1.054	2.208
05-09	1.680	1.516	3.196
10-14	1.804	1.646	3.450
15-19	1.840	1.739	3.579
20-24	1.766	1.720	3.486
25-29	1.474	1.395	2.869
30-34	1.257	1.258	2.515
35-39	1.336	1.377	2.713
40-44	1.463	1.298	2.761
45-49	1.259	1.315	2.574
50-54	1.154	1.185	2.339
55-59	1.094	1.212	2.306
60-64	901	945	1.846
65-69	677	755	1.432
70-74	352	390	742
>75	439	739	1.178
JUMLAH	19.650	19.544	39.194

Sumber : DKB Semester II Tahun 2020 (diolah)

**REKAPITULASI DATA KEPENDUDUKAN
BERDASARKAN AGAMA DAN JENIS KELAMIN
KABUPATEN TANAH DATAR**

KECAMATAN LIMA KAUM

AGAMA	JENIS KELAMIN		TOTAL
	Laki-Laki	Perempuan	
1	2	3	4
ISLAM	19.535	19.432	38.967
KRISTEN	86	79	165
KATHOLIK	27	30	57
HINDU	0	0	0
BUDHA	2	3	5
KONGHUCHU	0	0	0
KEPERCAYAAN	0	0	0
JUMLAH	19.650	19.544	39.194

Sumber : DKB Semester II Tahun 2020 (diolah)

**REKAPITULASI DATA KEPENDUDUKAN
BERDASARKAN STATUS PERKAWINAN DAN JENIS KELAMIN
KABUPATEN TANAH DATAR**

KECAMATAN LIMA KAUM

STATUS KAWIN	JENIS KELAMIN (JIWA)		TOTAL (JIWA)
	PRIA	WANITA	
1	2	3	4
BELUM KAWIN	10.348	8.530	18.878
KAWIN	8.793	9.045	17.838
CERAI HIDUP	209	368	577
CERAI MATI	300	1.601	1.901
JUMLAH	19.650	19.544	39.194

Sumber : DKB Semester II Tahun 2020 (diolah)

**REKAPITULASI DATA KEPENDUDUKAN
BERDASARKAN PENDIDIKAN DAN JENIS KELAMIN
KABUPATEN TANAH DATAR**

KECAMATAN LIMA KAUM

PENDIDIKAN	JENIS KELAMIN		TOTAL (JIWA)
	Laki-Laki	Perempuan	
1	2	3	4
TIDAK/BELUM SEKOLAH	3.654	3.374	7.028
BELUM TAMAT SD/SEDERAJAT	2.719	2.295	5.014
TAMAT SD/SEDERAJAT	3.047	2.866	5.913
SLTP/SEDERAJAT	3.046	2.766	5.812
SLTA/SEDERAJAT	4.900	4.942	9.842
DIPLOMA I/II	81	257	338
AKADEMI/DIPLOMA III/SARJANA MUDA	393	680	1.073
DIPLOMA IV/STRATA I	1.642	2.204	3.846
STRATA II	161	154	315
STRATA III	7	6	13
JUMLAH	19.650	19.544	39.194

Sumber : DKB Semester II Tahun 2020 (diolah)

**REKAPITULASI DATA KEPENDUDUKAN
BERDASARKAN JENIS PEKERJAAN DAN JENIS KELAMIN
KABUPATEN TANAH DATAR**

KECAMATAN LIMA KAUM

JENIS PEKERJAAN	JENIS KELAMIN (JIWA)		TOTAL (JIWA)
	Laki-Laki	Perempuan	
1	2	3	4
BELUM/TIDAK BEKERJA	4.176	3.729	7.905
APARATUR/PEJABAT NEGARA	1.145	1.133	2.278
TENAGA PENGAJAR	134	350	484
WIRASWASTA	7.039	1.717	8.756
PERTANIAN/PETERNAKAN	1.911	165	2.076
NELAYAN	3	1	4
AGAMA DAN KEPERCAYAAN	11	-	11
PELAJAR/MAHASISWA	4.811	4.465	9.276
TENAGA KESEHATAN	18	138	156
PENSIUNAN	398	297	695
LAINNYA	4	7.549	7.553
JUMLAH	19.650	19.544	39.194

Sumber : DKB Semester II Tahun 2020 (diolah)

**REKAPITULASI DATA KEPENDUDUKAN
BERDASARKAN GOLONGAN DARAH DAN JENIS KELAMIN
KABUPATEN TANAH DATAR**

KECAMATAN LIMA KAUM

GOLONGAN DARAH	JENIS KELAMIN (JIWA)		TOTAL (JIWA)
	PRIA	WANITA	
1	2	3	4
A	1.910	1.929	3.839
B	1.600	1.614	3.214
AB	692	649	1.341
O	3.121	2.681	5.802
A+	60	46	106
A-	3	3	6
B+	56	37	93
B-	1	4	5
AB+	22	22	44
AB-	1	6	7
O+	51	44	95
O-	21	30	51
TIDAK TAHU	12.112	12.479	24.591
JUMLAH	19.650	19.544	39.194

Sumber : DKB Semester II Tahun 2020 (diolah)

**REKAPITULASI DATA KEPENDUDUKAN
BERDASARKAN USIA PENDIDIKAN DAN JENIS KELAMIN
KABUPATEN TANAH DATAR**

KECAMATAN LIMA KAUM

USIA PENDIDIKAN	JENIS KELAMIN (JIWA)		TOTAL (JIWA)
	Laki-Laki	Perempuan	
1	2	3	4
3-4 TAHUN	548	485	1033
5 TAHUN	332	298	630
6-11 TAHUN	2.090	1.842	3.932
12-14 TAHUN	1.062	1.022	2.084
15-17 TAHUN	1.094	1.015	2.109
18-22 TAHUN	1.835	1.769	3.604
JUMLAH	6.961	6.431	13.392

Sumber : DKB Semester II Tahun 2020 (diolah)

**REKAPITULASI DATA KEPENDUDUKAN PER NAGARI
DAN JENIS KELAMIN DILENGKAPI DENGAN JUMLAH JORONG
KABUPATEN TANAH DATAR**

KECAMATAN TANJUNG EMAS

Kode Wilayah	Nagari	JENIS KELAMIN		TOTAL	JUMLAH JORONG
		Laki-Laki	Perempuan		
1	2	3	4	5	6
2001	TANJUNG BARULAK	2.283	2.325	4.608	4
2002	SARUASO	4.670	4.709	9.379	6
2003	KOTO TANGAH	1.619	1.512	3.131	2
2004	PAGARUYUNG	3.890	3.951	7.841	7
		12.462	12.497	24.959	19

Sumber : DKB Semester II Tahun 2020 (diolah)

**REKAPITULASI DATA KEPENDUDUKAN
BERDASARKAN KELOMPOK UMUR DAN JENIS KELAMIN
KABUPATEN TANAH DATAR**

KECAMATAN TANJUNG EMAS

KELOMPOK UMUR	JENIS KELAMIN (JIWA)		TOTAL (JIWA)
	PRIA	WANITA	
1	2	3	4
00-04	736	645	1.381
05-09	992	926	1.918
10-14	1.034	1.014	2.048
15-19	1.116	1.154	2.270
20-24	1.162	1.052	2.214
25-29	959	904	1.863
30-34	803	672	1.475
35-39	818	840	1.658
40-44	776	842	1.618
45-49	825	756	1.581
50-54	735	775	1.510
55-59	761	781	1.542
60-64	652	746	1.398
65-69	458	489	947
70-74	250	348	598
>75	385	553	938
JUMLAH	12.462	12.497	24.959

Sumber : DKB Semester II Tahun 2020 (diolah)

**REKAPITULASI DATA KEPENDUDUKAN
BERDASARKAN AGAMA DAN JENIS KELAMIN
KABUPATEN TANAH DATAR**

KECAMATAN TANJUNG EMAS

AGAMA	JENIS KELAMIN		TOTAL
	Laki-Laki	Perempuan	
1	2	3	4
ISLAM	12.459	12.495	24.954
KRISTEN	1	0	1
KATHOLIK	0	0	0
HINDU	0	0	0
BUDHA	2	2	4
KONGHUCHU	0	0	0
KEPERCAYAAN	0	0	0
JUMLAH	12.462	12.497	24.959

Sumber : DKB Semester II Tahun 2020 (diolah)

**REKAPITULASI DATA KEPENDUDUKAN
BERDASARKAN STATUS PERKAWINAN DAN JENIS KELAMIN
KABUPATEN TANAH DATAR**

KECAMATAN TANJUNG EMAS

STATUS KAWIN	JENIS KELAMIN (JIWA)		TOTAL (JIWA)
	PRIA	WANITA	
1	2	3	4
BELUM KAWIN	6.318	5.149	11.467
KAWIN	5.815	5.979	11.794
CERAI HIDUP	141	262	403
CERAI MATI	188	1.107	1.295
JUMLAH	12.462	12.497	24.959

Sumber : DKB Semester II Tahun 2020 (diolah)

Commented [KL1]:

**REKAPITULASI DATA KEPENDUDUKAN
BERDASARKAN PENDIDIKAN DAN JENIS KELAMIN
KABUPATEN TANAH DATAR**

KECAMATAN TANJUNG EMAS

PENDIDIKAN	JENIS KELAMIN		TOTAL (JIWA)
	Laki-Laki	Perempuan	
1	2	3	4
TIDAK/BELUM SEKOLAH	2.242	2.155	4.397
BELUM TAMAT SD/SEDERAJAT	1.802	1.598	3.400
TAMAT SD/SEDERAJAT	2.620	2.688	5.308
SLTP/SEDERAJAT	2.028	1.961	3.989
SLTA/SEDERAJAT	2.916	2.788	5.704
DIPLOMA I/II	56	114	170
AKADEMI/DIPLOMA III/SARJANA MUDA	176	305	481
DIPLOMA IV/STRATA I	581	851	1.432
STRATA II	40	35	75
STRATA III	1	2	3
JUMLAH	12.462	12.497	24.959
Sumber : DKB Semester II Tahun 2020 (diolah)			

**REKAPITULASI DATA KEPENDUDUKAN
BERDASARKAN JENIS PEKERJAAN DAN JENIS KELAMIN
KABUPATEN TANAH DATAR**

KECAMATAN TANJUNG EMAS

JENIS PEKERJAAN	JENIS KELAMIN (JIWA)		TOTAL (JIWA)
	Laki-Laki	Perempuan	
1	2	3	4
BELUM/TIDAK BEKERJA	2.608	2.332	4.940
APARATUR/PEJABAT NEGARA	505	471	976
TENAGA PENGAJAR	63	116	179
WIRASWASTA	3.028	559	3.587
PERTANIAN/PETERNAKAN	3.166	168	3.334
NELAYAN	2	-	2
AGAMA DAN KEPERCAYAAN	5	1	6
PELAJAR/MAHASISWA	2.893	2.714	5.607
TENAGA KESEHATAN	12	55	67
PENSIUNAN	178	118	296
LAINNYA	2	5.963	5.965
JUMLAH	12.462	12.497	24.959

Sumber : DKB Semester II Tahun 2020 (diolah)

**REKAPITULASI DATA KEPENDUDUKAN
BERDASARKAN GOLONGAN DARAH DAN JENIS KELAMIN
KABUPATEN TANAH DATAR**

KECAMATAN TANJUNG EMAS

GOLONGAN DARAH	JENIS KELAMIN (JIWA)		TOTAL (JIWA)
	PRIA	WANITA	
1	2	3	4
A	979	947	1.926
B	914	856	1.770
AB	363	360	723
O	1.371	1.135	2.506
A+	49	34	83
A-	1	0	1
B+	33	31	64
B-	0	0	0
AB+	7	8	15
AB-	4	2	6
O+	37	22	59
O-	8	8	16
TIDAK TAHU	8.696	9.094	17.790
JUMLAH	12.462	12.497	24.959

Sumber : DKB Semester II Tahun 2020 (diolah)

**REKAPITULASI DATA KEPENDUDUKAN
BERDASARKAN USIA PENDIDIKAN DAN JENIS KELAMIN
KABUPATEN TANAH DATAR**

KECAMATAN TANJUNG EMAS

USIA PENDIDIKAN	JENIS KELAMIN (JIWA)		TOTAL (JIWA)
	Laki-Laki	Perempuan	
1	2	3	4
3-4 TAHUN	340	306	646
5 TAHUN	176	170	346
6-11 TAHUN	1.215	1.152	2.367
12-14 TAHUN	635	618	1.253
15-17 TAHUN	661	671	1.332
18-22 TAHUN	1.166	1.093	2.259
JUMLAH	4.193	4.010	8.203

Sumber : DKB Semester II Tahun 2020 (diolah)

**REKAPITULASI DATA KEPENDUDUKAN PER NAGARI
DAN JENIS KELAMIN DILENGKAPI DENGAN JUMLAH JORONG
KABUPATEN TANAH DATAR**

KECAMATAN LINTAU BUO

Kode Wilayah	Nagari	JENIS KELAMIN		TOTAL	JUMLAH JORONG
		Laki-Laki	Perempuan		
1	2	3	4	5	6
2001	TALUAK	3.279	3.240	6.519	4
2002	BUO	905	876	1.781	6
2003	TIGO JANGKO	3.945	3.823	7.768	6
2004	PANGIAN	1.801	1.849	3.650	6
		9.930	9.788	19.718	22

Sumber : DKB Semester II Tahun 2020 (diolah)

**REKAPITULASI DATA KEPENDUDUKAN
BERDASARKAN KELOMPOK UMUR DAN JENIS KELAMIN
KABUPATEN TANAH DATAR**

KECAMATAN LINTAU BUO

KELOMPOK UMUR	JENIS KELAMIN (JIWA)		TOTAL (JIWA)
	PRIA	WANITA	
1	2	3	4
00-04	571	566	1.137
05-09	834	791	1.625
10-14	973	891	1.864
15-19	981	990	1.971
20-24	981	887	1.868
25-29	752	619	1.371
30-34	614	596	1.210
35-39	671	662	1.333
40-44	665	686	1.351
45-49	640	627	1.267
50-54	557	599	1.156
55-59	526	532	1.058
60-64	471	476	947
65-69	312	350	662
70-74	149	190	339
>75	233	326	559
JUMLAH	9.930	9.788	19.718

Sumber : DKB Semester II Tahun 2020 (diolah)

**REKAPITULASI DATA KEPENDUDUKAN
BERDASARKAN AGAMA DAN JENIS KELAMIN
KABUPATEN TANAH DATAR**

KECAMATAN LINTAU BUO

AGAMA	JENIS KELAMIN		TOTAL
	Laki-Laki	Perempuan	
1	2	3	4
ISLAM	9.901	9.764	19.665
KRISTEN	20	19	39
KATHOLIK	9	5	14
HINDU	0	0	0
BUDHA	0	0	0
KONGHUCHU	0	0	0
KEPERCAYAAN	0	0	0
JUMLAH	9.930	9.788	19.718
Sumber : DKB Semester II Tahun 2020 (diolah)			

**REKAPITULASI DATA KEPENDUDUKAN
BERDASARKAN STATUS PERKAWINAN DAN JENIS KELAMIN
KABUPATEN TANAH DATAR**

KECAMATAN LINTAU BUO

STATUS KAWIN	JENIS KELAMIN (JIWA)		TOTAL (JIWA)
	PRIA	WANITA	
1	2	3	4
BELUM KAWIN	5.263	4.242	9.505
KAWIN	4.461	4.613	9.074
CERAI HIDUP	74	154	228
CERAI MATI	132	779	911
JUMLAH	9.930	9.788	19.718

Sumber : DKB Semester II Tahun 2020 (diolah)

**REKAPITULASI DATA KEPENDUDUKAN
BERDASARKAN PENDIDIKAN DAN JENIS KELAMIN
KABUPATEN TANAH DATAR**

KECAMATAN LINTAU BUO

PENDIDIKAN	JENIS KELAMIN		TOTAL (JIWA)
	Laki-Laki	Perempuan	
1	2	3	4
TIDAK/BELUM SEKOLAH	1.887	1.793	3.680
BELUM TAMAT SD/SEDERAJAT	1.837	1.610	3.447
TAMAT SD/SEDERAJAT	2.484	2.422	4.906
SLTP/SEDERAJAT	1.538	1.449	2.987
SLTA/SEDERAJAT	1.822	1.857	3.679
DIPLOMA I/II	40	92	132
AKADEMI/DIPLOMA III/SARJANA MUDA	64	127	191
DIPLOMA IV/STRATA I	250	430	680
STRATA II	8	8	16
STRATA III	0	0	0
JUMLAH	9.930	9.788	19.718
Sumber : DKB Semester II Tahun 2020 (diolah)			

**REKAPITULASI DATA KEPENDUDUKAN
BERDASARKAN JENIS PEKERJAAN DAN JENIS KELAMIN
KABUPATEN TANAH DATAR**

KECAMATAN LINTAU BUO

JENIS PEKERJAAN	JENIS KELAMIN (JIWA)		TOTAL (JIWA)
	Laki-Laki	Perempuan	
1	2	3	4
BELUM/TIDAK BEKERJA	2.062	1.879	3.941
APARATUR/PEJABAT NEGARA	150	172	322
TENAGA PENGAJAR	39	114	153
WIRASWASTA	2.383	393	2.776
PERTANIAN/PETERNAKAN	2.780	103	2.883
NELAYAN	1	1	2
AGAMA DAN KEPERCAYAAN	7	-	7
PELAJAR/MAHASISWA	2.428	2.296	4.724
TENAGA KESEHATAN	3	23	26
PENSIUNAN	77	69	146
LAINNYA	-	4.738	4.738
JUMLAH	9.930	9.788	19.718

Sumber : DKB Semester II Tahun 2020 (diolah)

**REKAPITULASI DATA KEPENDUDUKAN
BERDASARKAN GOLONGAN DARAH DAN JENIS KELAMIN
KABUPATEN TANAH DATAR**

KECAMATAN LINTAU BUO

GOLONGAN DARAH	JENIS KELAMIN (JIWA)		TOTAL (JIWA)
	PRIA	WANITA	
1	2	3	4
A	857	773	1.630
B	578	534	1.112
AB	278	257	535
O	1.011	870	1.881
A+	24	18	42
A-	0	1	1
B+	19	8	27
B-	0	2	2
AB+	3	0	3
AB-	3	0	3
O+	24	11	35
O-	9	2	11
TIDAK TAHU	7.124	7.312	14.436
JUMLAH	9.930	9.788	19.718

Sumber : DKB Semester II Tahun 2020 (diolah)

**REKAPITULASI DATA KEPENDUDUKAN
BERDASARKAN USIA PENDIDIKAN DAN JENIS KELAMIN
KABUPATEN TANAH DATAR**

KECAMATAN LINTAU BUO

USIA PENDIDIKAN	JENIS KELAMIN (JIWA)		TOTAL (JIWA)
	Laki-Laki	Perempuan	
1	2	3	4
3-4 TAHUN	287	267	554
5 TAHUN	153	149	302
6-11 TAHUN	1.065	965	2.030
12-14 TAHUN	589	568	1.157
15-17 TAHUN	565	562	1.127
18-22 TAHUN	1.014	1.006	2.020
JUMLAH	3.673	3.517	7.190

Sumber : DKB Semester II Tahun 2020 (diolah)

**REKAPITULASI DATA KEPENDUDUKAN PER NAGARI
DAN JENIS KELAMIN DILENGKAPI DENGAN JUMLAH JORONG
KABUPATEN TANAH DATAR**

KECAMATAN SUNGAYANG

Kode Wilayah	Nagari	JENIS KELAMIN		TOTAL	JUMLAH JORONG
		Laki-Laki	Perempuan		
1	2	3	4	5	6
2001	SUNGAI PATAI	1.155	1.176	2.331	2
2002	ANDALEH BARUAH BUKIK	2.445	2.486	4.931	2
2003	TANJUNG	1.134	1.162	2.296	2
2004	SUNGAYANG	2.968	2.972	5.940	5
2005	MINANG KABAU	1.698	1.743	3.441	3
		9.400	9.539	18.939	11

Sumber : DKB Semester II Tahun 2020 (diolah)

**REKAPITULASI DATA KEPENDUDUKAN
BERDASARKAN KELOMPOK UMUR DAN JENIS KELAMIN
KABUPATEN TANAH DATAR**

KECAMATAN SUNGAYANG

KELOMPOK UMUR	JENIS KELAMIN (JIWA)		TOTAL (JIWA)
	PRIA	WANITA	
1	2	3	4
00-04	544	495	1.039
05-09	707	760	1.467
10-14	836	792	1.628
15-19	863	852	1.715
20-24	911	812	1.723
25-29	738	627	1.365
30-34	635	568	1.203
35-39	647	618	1.265
40-44	603	592	1.195
45-49	594	561	1.155
50-54	513	564	1.077
55-59	530	606	1.136
60-64	496	568	1.064
65-69	393	486	879
70-74	174	222	396
>75	216	416	632
JUMLAH	9.400	9.539	18.939

Sumber : DKB Semester II Tahun 2020 (diolah)

**REKAPITULASI DATA KEPENDUDUKAN
BERDASARKAN AGAMA DAN JENIS KELAMIN
KABUPATEN TANAH DATAR**

KECAMATAN SUNGAYANG

AGAMA	JENIS KELAMIN		TOTAL
	Laki-Laki	Perempuan	
1	2	3	4
ISLAM	9.399	9.539	18.938
KRISTEN	1	0	1
KATHOLIK	0	0	0
HINDU	0	0	0
BUDHA	0	0	0
KONGHUCHU	0	0	0
KEPERCAYAAN	0	0	0
JUMLAH	9.400	9.539	18.939

Sumber : DKB Semester II Tahun 2020 (diolah)

**REKAPITULASI DATA KEPENDUDUKAN
BERDASARKAN STATUS PERKAWINAN DAN JENIS KELAMIN
KABUPATEN TANAH DATAR**

KECAMATAN SUNGAYANG

STATUS KAWIN	JENIS KELAMIN (JIWA)		TOTAL (JIWA)
	PRIA	WANITA	
1	2	3	4
BELUM KAWIN	4.931	4.001	8.932
KAWIN	4.182	4.342	8.524
CERAI HIDUP	113	228	341
CERAI MATI	174	968	1.142
JUMLAH	9.400	9.539	18.939

Sumber : DKB Semester II Tahun 2020 (diolah)

**REKAPITULASI DATA KEPENDUDUKAN
BERDASARKAN PENDIDIKAN DAN JENIS KELAMIN
KABUPATEN TANAH DATAR**

KECAMATAN SUNGAYANG

PENDIDIKAN	JENIS KELAMIN		TOTAL (JIWA)
	Laki-Laki	Perempuan	
1	2	3	4
TIDAK/BELUM SEKOLAH	1.271	1.267	2.538
BELUM TAMAT SD/SEDERAJAT	1.414	1.207	2.621
TAMAT SD/SEDERAJAT	2.491	2.477	4.968
SLTP/SEDERAJAT	1.885	1.722	3.607
SLTA/SEDERAJAT	1.828	1.983	3.811
DIPLOMA I/II	42	107	149
AKADEMI/DIPLOMA III/SARJANA MUDA	91	163	254
DIPLOMA IV/STRATA I	367	590	957
STRATA II	11	21	32
STRATA III	0	2	2
JUMLAH	9.400	9.539	18.939

Sumber : DKB Semester II Tahun 2020 (diolah)

**REKAPITULASI DATA KEPENDUDUKAN
BERDASARKAN JENIS PEKERJAAN DAN JENIS KELAMIN
KABUPATEN TANAH DATAR**

KECAMATAN SUNGAYANG

JENIS PEKERJAAN	JENIS KELAMIN (JIWA)		TOTAL (JIWA)
	Laki-Laki	Perempuan	
1	2	3	4
BELUM/TIDAK BEKERJA	1.547	1.456	3.003
APARATUR/PEJABAT NEGARA	173	234	407
TENAGA PENGAJAR	28	72	100
WIRASWASTA	2.771	509	3.280
PERTANIAN/PETERNAKAN	2.404	146	2.550
NELAYAN	-	-	-
AGAMA DAN KEPERCAYAAN	4	-	4
PELAJAR/MAHASISWA	2.399	2.409	4.808
TENAGA KESEHATAN	2	17	19
PENSIUNAN	72	112	184
LAINNYA	-	4.584	4.584
JUMLAH	9.400	9.539	18.939

Sumber : DKB Semester II Tahun 2020 (diolah)

**REKAPITULASI DATA KEPENDUDUKAN
BERDASARKAN GOLONGAN DARAH DAN JENIS KELAMIN
KABUPATEN TANAH DATAR**

KECAMATAN SUNGAYANG

GOLONGAN DARAH	JENIS KELAMIN (JIWA)		TOTAL (JIWA)
	PRIA	WANITA	
1	2	3	4
A	711	677	1.388
B	707	707	1.414
AB	280	266	546
O	1.229	1.061	2.290
A+	135	123	258
A-	0	0	0
B+	111	120	231
B-	1	3	4
AB+	41	38	79
AB-	3	0	3
O+	146	119	265
O-	2	5	7
TIDAK TAHU	6.034	6.420	12.454
JUMLAH	9.400	9.539	18.939

Sumber : DKB Semester II Tahun 2020 (diolah)

**REKAPITULASI DATA KEPENDUDUKAN
BERDASARKAN USIA PENDIDIKAN DAN JENIS KELAMIN
KABUPATEN TANAH DATAR**

KECAMATAN SUNGAYANG

USIA PENDIDIKAN	JENIS KELAMIN (JIWA)		TOTAL (JIWA)
	Laki-Laki	Perempuan	
1	2	3	4
3-4 TAHUN	265	237	502
5 TAHUN	124	153	277
6-11 TAHUN	891	932	1.823
12-14 TAHUN	528	467	995
15-17 TAHUN	535	519	1.054
18-22 TAHUN	875	809	1.684
JUMLAH	3.218	3.117	6.335

Sumber : DKB Semester II Tahun 2020 (diolah)

**REKAPITULASI DATA KEPENDUDUKAN PER NAGARI
DAN JENIS KELAMIN DILENGKAPI DENGAN JUMLAH JORONG
KABUPATEN TANAH DATAR**

KECAMATAN SUNGAI TARAB

Kode Wilayah	Nagari	JENIS KELAMIN		TOTAL	JUMLAH JORONG
		Laki-Laki	Perempuan		
1	2	3	4	5	6
2001	SIMPURUIK	2.076	2.076	4.152	2
2002	SUNGAI TARAB	5.270	5.167	10.437	4
2003	GURUN	2.426	2.344	4.770	4
2004	TALANG TANGAH	588	570	1.158	2
2005	PADANG LAWEH	866	869	1.735	4
2006	PASIE LAWEH	1.546	1.574	3.120	4
2007	KOTO TUO	706	676	1.382	3
2008	RAO RAO	1.694	1.602	3.296	4
2009	KUMANGO	1.155	1.143	2.298	2
2010	KOTO BARU	624	576	1.200	3
		16.951	16.597	33.548	12

Sumber : DKB Semester II Tahun 2020 (diolah)

**REKAPITULASI DATA KEPENDUDUKAN
BERDASARKAN AGAMA DAN JENIS KELAMIN
KABUPATEN TANAH DATAR**

KECAMATAN SUNGAI TARAB

AGAMA	JENIS KELAMIN		TOTAL
	Laki-Laki	Perempuan	
1	2	3	4
ISLAM	16.877	16.528	33.405
KRISTEN	42	42	84
KATHOLIK	32	27	59
HINDU	0	0	0
BUDHA	0	0	0
KONGHUCHU	0	0	0
KEPERCAYAAN	0	0	0
JUMLAH	16.951	16.597	33.548

Sumber : DKB Semester II Tahun 2020 (diolah)

**REKAPITULASI DATA KEPENDUDUKAN
BERDASARKAN STATUS PERKAWINAN DAN JENIS KELAMIN
KABUPATEN TANAH DATAR**

KECAMATAN SUNGAI TARAB

STATUS KAWIN	JENIS KELAMIN (JIWA)		TOTAL (JIWA)
	PRIA	WANITA	
1	2	3	4
BELUM KAWIN	8.729	6.756	15.485
KAWIN	7.753	8.046	15.799
CERAI HIDUP	195	335	530
CERAI MATI	274	1.460	1.734
JUMLAH	16.951	16.597	33.548

Sumber : DKB Semester II Tahun 2020 (diolah)

**REKAPITULASI DATA KEPENDUDUKAN
BERDASARKAN PENDIDIKAN DAN JENIS KELAMIN
KABUPATEN TANAH DATAR**

KECAMATAN SUNGAI TARAB

PENDIDIKAN	JENIS KELAMIN		TOTAL (JIWA)
	Laki-Laki	Perempuan	
1	2	3	4
TIDAK/BELUM SEKOLAH	3.258	2.994	6.252
BELUM TAMAT SD/SEDERAJAT	2.761	2.378	5.139
TAMAT SD/SEDERAJAT	4.097	4.056	8.153
SLTP/SEDERAJAT	2.795	2.614	5.409
SLTA/SEDERAJAT	3.188	3.152	6.340
DIPLOMA I/II	38	133	171
AKADEMI/DIPLOMA III/SARJANA MUDA	165	283	448
DIPLOMA IV/STRATA I	591	936	1.527
STRATA II	52	48	100
STRATA III	6	3	9
JUMLAH	16.951	16.597	33.548

Sumber : DKB Semester II Tahun 2020 (diolah)

**REKAPITULASI DATA KEPENDUDUKAN
BERDASARKAN JENIS PEKERJAAN DAN JENIS KELAMIN
KABUPATEN TANAH DATAR**

KECAMATAN SUNGAI TARAB

JENIS PEKERJAAN	JENIS KELAMIN (JIWA)		TOTAL (JIWA)
	Laki-Laki	Perempuan	
1	2	3	4
BELUM/TIDAK BEKERJA	3.687	3.242	6.929
APARATUR/PEJABAT NEGARA	367	457	824
TENAGA PENGAJAR	65	178	243
WIRASWASTA	5.260	768	6.028
PERTANIAN/PETERNAKAN	3.687	247	3.934
NELAYAN	4	-	4
AGAMA DAN KEPERCAYAAN	8	-	8
PELAJAR/MAHASISWA	3.668	3.393	7.061
TENAGA KESEHATAN	7	52	59
PENSIUNAN	189	128	317
LAINNYA	9	8.132	8.141
JUMLAH	16.951	16.597	33.548

Sumber : DKB Semester II Tahun 2020 (diolah)

**REKAPITULASI DATA KEPENDUDUKAN
BERDASARKAN GOLONGAN DARAH DAN JENIS KELAMIN
KABUPATEN TANAH DATAR**

KECAMATAN SUNGAI TARAB

GOLONGAN DARAH	JENIS KELAMIN (JIWA)		TOTAL (JIWA)
	PRIA	WANITA	
1	2	3	4
A	936	868	1.804
B	915	912	1.827
AB	363	298	661
O	1.803	1.361	3.164
A+	88	71	159
A-	1	1	2
B+	83	56	139
B-	6	2	8
AB+	14	21	35
AB-	3	2	5
O+	89	73	162
O-	9	8	17
TIDAK TAHU	12.641	12.924	25.565
JUMLAH	16.951	16.597	33.548

Sumber : DKB Semester II Tahun 2020 (diolah)

**REKAPITULASI DATA KEPENDUDUKAN
BERDASARKAN USIA PENDIDIKAN DAN JENIS KELAMIN
KABUPATEN TANAH DATAR**

KECAMATAN SUNGAI TARAB

USIA PENDIDIKAN	JENIS KELAMIN (JIWA)		TOTAL (JIWA)
	Laki-Laki	Perempuan	
1	2	3	4
3-4 TAHUN	444	438	882
5 TAHUN	259	235	494
6-11 TAHUN	1.721	1.564	3.285
12-14 TAHUN	878	808	1.686
15-17 TAHUN	921	828	1.749
18-22 TAHUN	1.522	1.395	2.917
JUMLAH	5.745	5.268	11.013

Sumber : DKB Semester II Tahun 2020 (diolah)

**REKAPITULASI DATA KEPENDUDUKAN PER NAGARI
DAN JENIS KELAMIN DILENGKAPI DENGAN JUMLAH JORONG
KABUPATEN TANAH DATAR**

KECAMATAN PARIANGAN

Kode Wilayah	Nagari	JENIS KELAMIN		TOTAL	JUMLAH JORONG
		Laki-Laki	Perempuan		
1	2	3	4	5	6
2001	BATU BASA	2.074	2.089	4.163	3
2002	TABEK	1.832	1.825	3.657	2
2003	SAWAH TANGAH	794	821	1.615	5
2004	SIMABUR	1.432	1.517	2.949	3
2005	PARIANGAN	3.026	2.981	6.007	4
2006	SUNGAI JAMBU	1.366	1.389	2.755	4
		10.524	10.622	21.146	13

Sumber : DKB Semester II Tahun 2020 (diolah)

**REKAPITULASI DATA KEPENDUDUKAN
BERDASARKAN KELOMPOK UMUR DAN JENIS KELAMIN
KABUPATEN TANAH DATAR**

KECAMATAN PARIANGAN

KELOMPOK UMUR	JENIS KELAMIN (JIWA)		TOTAL (JIWA)
	PRIA	WANITA	
1	2	3	4
00-04	582	510	1.092
05-09	731	705	1.436
10-14	884	846	1.730
15-19	977	901	1.878
20-24	979	934	1.913
25-29	802	718	1.520
30-34	686	579	1.265
35-39	726	613	1.339
40-44	706	669	1.375
45-49	649	691	1.340
50-54	561	673	1.234
55-59	628	711	1.339
60-64	597	662	1.259
65-69	464	580	1.044
70-74	231	284	515
>75	321	546	867
JUMLAH	10.524	10.622	21.146

Sumber : DKB Semester II Tahun 2020 (diolah)

**REKAPITULASI DATA KEPENDUDUKAN
BERDASARKAN STATUS PERKAWINAN DAN JENIS KELAMIN
KABUPATEN TANAH DATAR**

KECAMATAN PARIANGAN

STATUS KAWIN	JENIS KELAMIN (JIWA)		TOTAL (JIWA)
	PRIA	WANITA	
1	2	3	4
BELUM KAWIN	5.472	4.338	9.810
KAWIN	4.714	4.913	9.627
CERAI HIDUP	125	260	385
CERAI MATI	213	1.111	1.324
JUMLAH	10.524	10.622	21.146

Sumber : DKB Semester II Tahun 2020 (diolah)

**REKAPITULASI DATA KEPENDUDUKAN
BERDASARKAN PENDIDIKAN DAN JENIS KELAMIN
KABUPATEN TANAH DATAR**

KECAMATAN PARIANGAN

PENDIDIKAN	JENIS KELAMIN		TOTAL (JIWA)
	Laki-Laki	Perempuan	
1	2	3	4
TIDAK/BELUM SEKOLAH	1.744	1.660	3.404
BELUM TAMAT SD/SEDERAJAT	1.823	1.696	3.519
TAMAT SD/SEDERAJAT	2.286	2.005	4.291
SLTP/SEDERAJAT	1.931	1.800	3.731
SLTA/SEDERAJAT	2.128	2.335	4.463
DIPLOMA I/II	25	86	111
AKADEMI/DIPLOMA III/SARJANA MUDA	119	222	341
DIPLOMA IV/STRATA I	443	777	1.220
STRATA II	25	40	65
STRATA III	0	1	1
JUMLAH	10.524	10.622	21.146

Sumber : DKB Semester II Tahun 2020 (diolah)

**REKAPITULASI DATA KEPENDUDUKAN
BERDASARKAN JENIS PEKERJAAN DAN JENIS KELAMIN
KABUPATEN TANAH DATAR**

KECAMATAN PARIANGAN

JENIS PEKERJAAN	JENIS KELAMIN (JIWA)		TOTAL (JIWA)
	Laki-Laki	Perempuan	
1	2	3	4
BELUM/TIDAK BEKERJA	1.838	1.632	3.470
APARATUR/PEJABAT NEGARA	176	253	429
TENAGA PENGAJAR	50	146	196
WIRASWASTA	3.043	744	3.787
PERTANIAN/PETERNAKAN	2.684	790	3.474
NELAYAN	2	1	3
AGAMA DAN KEPERCAYAAN	4	-	4
PELAJAR/MAHASISWA	2.627	2.563	5.190
TENAGA KESEHATAN	1	15	16
PENSIUNAN	98	96	194
LAINNYA	1	4.382	4.383
JUMLAH	10.524	10.622	21.146

Sumber : DKB Semester II Tahun 2020 (diolah)

**REKAPITULASI DATA KEPENDUDUKAN
BERDASARKAN GOLONGAN DARAH DAN JENIS KELAMIN
KABUPATEN TANAH DATAR**

KECAMATAN PARIANGAN

GOLONGAN DARAH	JENIS KELAMIN (JIWA)		TOTAL (JIWA)
	PRIA	WANITA	
1	2	3	4
A	826	759	1.585
B	673	601	1.274
AB	278	271	549
O	1.119	940	2.059
A+	79	52	131
A-	3	0	3
B+	51	45	96
B-	0	1	1
AB+	13	16	29
AB-	0	1	1
O+	55	68	123
O-	2	4	6
TIDAK TAHU	7.425	7.864	15.289
JUMLAH	10.524	10.622	21.146

Sumber : DKB Semester II Tahun 2020 (diolah)

**REKAPITULASI DATA KEPENDUDUKAN
BERDASARKAN USIA PENDIDIKAN DAN JENIS KELAMIN
KABUPATEN TANAH DATAR**

KECAMATAN PARIANGAN

USIA PENDIDIKAN	JENIS KELAMIN (JIWA)		TOTAL (JIWA)
	Laki-Laki	Perempuan	
1	2	3	4
3-4 TAHUN	267	259	526
5 TAHUN	144	116	260
6-11 TAHUN	924	927	1.851
12-14 TAHUN	547	508	1.055
15-17 TAHUN	564	507	1.071
18-22 TAHUN	1.011	964	1.975
JUMLAH	3.457	3.281	6.738

Sumber : DKB Semester II Tahun 2020 (diolah)

**REKAPITULASI DATA KEPENDUDUKAN PER NAGARI
DAN JENIS KELAMIN DILENGKAPI DENGAN JUMLAH JORONG
KABUPATEN TANAH DATAR**

KECAMATAN SALIMPAUNG

Kode Wilayah	Nagari	JENIS KELAMIN		TOTAL	JUMLAH JORONG
		Laki-Laki	Perempuan		
1	2	3	4	5	6
2001	SUMANIK	2.722	2.766	5.488	7
2002	SITUMBUK	1.372	1.346	2.718	4
2003	LAWANG MANDAHILING	2.578	2.604	5.182	4
2004	SUPAYANG	597	633	1.230	4
2005	SALIMPAUNG	2.688	2.689	5.377	4
2006	TABEK PATAH	1.959	1.958	3.917	4
		11.916	11.996	23.912	19

Sumber : DKB Semester II Tahun 2020 (diolah)

**REKAPITULASI DATA KEPENDUDUKAN
BERDASARKAN KELOMPOK UMUR DAN JENIS KELAMIN
KABUPATEN TANAH DATAR**

KECAMATAN SALIMPAUNG

KELOMPOK UMUR	JENIS KELAMIN (JIWA)		TOTAL (JIWA)
	PRIA	WANITA	
1	2	3	4
00-04	662	643	1.305
05-09	1.010	895	1.905
10-14	1.047	1.008	2.055
15-19	1.091	1.069	2.160
20-24	1.135	1.071	2.206
25-29	936	824	1.760
30-34	793	715	1.508
35-39	871	758	1.629
40-44	763	705	1.468
45-49	663	754	1.417
50-54	676	715	1.391
55-59	590	684	1.274
60-64	596	698	1.294
65-69	531	576	1.107
70-74	238	307	545
>75	314	574	888
JUMLAH	11.916	11.996	23.912

Sumber : DKB Semester II Tahun 2020 (diolah)

**REKAPITULASI DATA KEPENDUDUKAN
BERDASARKAN AGAMA DAN JENIS KELAMIN
KABUPATEN TANAH DATAR**

KECAMATAN SALIMPAUNG

AGAMA	JENIS KELAMIN		TOTAL
	Laki-Laki	Perempuan	
1	2	3	4
ISLAM	11.916	11.996	23.912
KRISTEN	0	0	0
KATHOLIK	0	0	0
HINDU	0	0	0
BUDHA	0	0	0
KONGHUCHU	0	0	0
KEPERCAYAAN	0	0	0
JUMLAH	11.916	11.996	23.912

Sumber : DKB Semester II Tahun 2020 (diolah)

**REKAPITULASI DATA KEPENDUDUKAN
BERDASARKAN STATUS PERKAWINAN DAN JENIS KELAMIN
KABUPATEN TANAH DATAR**

KECAMATAN SALIMPAUNG

STATUS KAWIN	JENIS KELAMIN (JIWA)		TOTAL (JIWA)
	PRIA	WANITA	
1	2	3	4
BELUM KAWIN	6.186	4.959	11.145
KAWIN	5.353	5.574	10.927
CERAI HIDUP	172	311	483
CERAI MATI	205	1.152	1.357
JUMLAH	11.916	11.996	23.912

Sumber : DKB Semester II Tahun 2020 (diolah)

**REKAPITULASI DATA KEPENDUDUKAN
BERDASARKAN PENDIDIKAN DAN JENIS KELAMIN
KABUPATEN TANAH DATAR**

KECAMATAN SALIMPAUNG

PENDIDIKAN	JENIS KELAMIN		TOTAL (JIWA)
	Laki-Laki	Perempuan	
1	2	3	4
TIDAK/BELUM SEKOLAH	2.451	2.373	4.824
BELUM TAMAT SD/SEDERAJAT	2.306	1.932	4.238
TAMAT SD/SEDERAJAT	2.726	2.743	5.469
SLTP/SEDERAJAT	1.916	1.871	3.787
SLTA/SEDERAJAT	1.994	2.098	4.092
DIPLOMA I/II	39	130	169
AKADEMI/DIPLOMA III/SARJANA MUDA	111	183	294
DIPLOMA IV/STRATA I	352	642	994
STRATA II	19	23	42
STRATA III	2	1	3
JUMLAH	11.916	11.996	23.912

Sumber : DKB Semester II Tahun 2020 (diolah)

**REKAPITULASI DATA KEPENDUDUKAN
BERDASARKAN GOLONGAN DARAH DAN JENIS KELAMIN
KABUPATEN TANAH DATAR**

KECAMATAN SALIMPAUNG

GOLONGAN DARAH	JENIS KELAMIN (JIWA)		TOTAL (JIWA)
	PRIA	WANITA	
1	2	3	4
A	818	712	1.530
B	653	662	1.315
AB	263	219	482
O	1.385	1.142	2.527
A+	42	25	67
A-	1	2	3
B+	24	28	52
B-	2	1	3
AB+	12	4	16
AB-	4	1	5
O+	27	27	54
O-	7	4	11
TIDAK TAHU	8.678	9.169	17.847
JUMLAH	11.916	11.996	23.912

Sumber : DKB Semester II Tahun 2020 (diolah)

**REKAPITULASI DATA KEPENDUDUKAN
BERDASARKAN USIA PENDIDIKAN DAN JENIS KELAMIN
KABUPATEN TANAH DATAR**

KECAMATAN SALIMPAUNG

USIA PENDIDIKAN	JENIS KELAMIN (JIWA)		TOTAL (JIWA)
	Laki-Laki	Perempuan	
1	2	3	4
3-4 TAHUN	329	309	638
5 TAHUN	185	141	326
6-11 TAHUN	1.231	1.171	2.402
12-14 TAHUN	641	591	1.232
15-17 TAHUN	669	648	1.317
18-22 TAHUN	1.104	1.084	2.188
JUMLAH	4.159	3.944	8.103

Sumber : DKB Semester II Tahun 2020 (diolah)

**REKAPITULASI DATA KEPENDUDUKAN PER NAGARI
DAN JENIS KELAMIN DILENGKAPI DENGAN JUMLAH JORONG
KABUPATEN TANAH DATAR**

KECAMATAN PADANG GANTING

Kode Wilayah	Nagari	JENIS KELAMIN		TOTAL	JUMLAH JORONG
		Laki-Laki	Perempuan		
1	2	3	4	5	6
2001	ATAR	2.435	2.555	4.990	3
2002	PADANG GANTING	4.854	4.988	9.842	4
		7.289	7.543	14.832	7

Sumber : DKB Semester II Tahun 2020 (diolah)

**REKAPITULASI DATA KEPENDUDUKAN
BERDASARKAN KELOMPOK UMUR DAN JENIS KELAMIN
KABUPATEN TANAH DATAR**

KECAMATAN PADANG GANTING

KELOMPOK UMUR	JENIS KELAMIN (JIWA)		TOTAL (JIWA)
	PRIA	WANITA	
1	2	3	4
00-04	375	340	715
05-09	560	535	1.095
10-14	649	633	1.282
15-19	700	691	1.391
20-24	669	653	1.322
25-29	539	462	1.001
30-34	455	394	849
35-39	447	431	878
40-44	436	426	862
45-49	452	505	957
50-54	448	546	994
55-59	444	507	951
60-64	406	469	875
65-69	309	388	697
70-74	166	203	369
>75	234	360	594
JUMLAH	7.289	7.543	14.832

Sumber : DKB Semester II Tahun 2020 (diolah)

**REKAPITULASI DATA KEPENDUDUKAN
BERDASARKAN AGAMA DAN JENIS KELAMIN
KABUPATEN TANAH DATAR**

KECAMATAN PADANG GANTING

AGAMA	JENIS KELAMIN		TOTAL
	Laki-Laki	Perempuan	
1	2	3	4
ISLAM	7.287	7.541	14.828
KRISTEN	2	2	4
KATHOLIK	0	0	0
HINDU	0	0	0
BUDHA	0	0	0
KONGHUCHU	0	0	0
KEPERCAYAAN	0	0	0
JUMLAH	7.289	7.543	14.832

Sumber : DKB Semester II Tahun 2020 (diolah)

**REKAPITULASI DATA KEPENDUDUKAN
BERDASARKAN STATUS PERKAWINAN DAN JENIS KELAMIN
KABUPATEN TANAH DATAR**

KECAMATAN PADANG GANTING

STATUS KAWIN	JENIS KELAMIN (JIWA)		TOTAL (JIWA)
	PRIA	WANITA	
1	2	3	4
BELUM KAWIN	3.666	3.002	6.668
KAWIN	3.415	3.572	6.987
CERAI HIDUP	102	187	289
CERAI MATI	106	782	888
JUMLAH	7.289	7.543	14.832

Sumber : DKB Semester II Tahun 2020 (diolah)

**REKAPITULASI DATA KEPENDUDUKAN
BERDASARKAN PENDIDIKAN DAN JENIS KELAMIN
KABUPATEN TANAH DATAR**

KECAMATAN PADANG GANTING

PENDIDIKAN	JENIS KELAMIN		TOTAL (JIWA)
	Laki-Laki	Perempuan	
1	2	3	4
TIDAK/BELUM SEKOLAH	1.390	1.371	2.761
BELUM TAMAT SD/SEDERAJAT	1.296	1.255	2.551
TAMAT SD/SEDERAJAT	1.945	2.044	3.989
SLTP/SEDERAJAT	1.154	1.069	2.223
SLTA/SEDERAJAT	1.202	1.309	2.511
DIPLOMA I/II	36	53	89
AKADEMI/DIPLOMA III/SARJANA MUDA	67	95	162
DIPLOMA IV/STRATA I	189	338	527
STRATA II	7	8	15
STRATA III	3	1	4
JUMLAH	7.289	7.543	14.832

Sumber : DKB Semester II Tahun 2020 (diolah)

**REKAPITULASI DATA KEPENDUDUKAN
BERDASARKAN JENIS PEKERJAAN DAN JENIS KELAMIN
KABUPATEN TANAH DATAR**

KECAMATAN PADANG GANTING

JENIS PEKERJAAN	JENIS KELAMIN (JIWA)		TOTAL (JIWA)
	Laki-Laki	Perempuan	
1	2	3	4
BELUM/TIDAK BEKERJA	1.419	1.331	2.750
APARATUR/PEJABAT NEGARA	135	120	255
TENAGA PENGAJAR	16	44	60
WIRASWASTA	1.586	292	1.878
PERTANIAN/PETERNAKAN	2.336	301	2.637
NELAYAN	1	2	3
AGAMA DAN KEPERCAYAAN	6	-	6
PELAJAR/MAHASISWA	1.713	1.682	3.395
TENAGA KESEHATAN	3	16	19
PENSIUNAN	70	46	116
LAINNYA	4	3.709	3.713
JUMLAH	7.289	7.543	14.832

Sumber : DKB Semester II Tahun 2020 (diolah)

**REKAPITULASI DATA KEPENDUDUKAN
BERDASARKAN GOLONGAN DARAH DAN JENIS KELAMIN
KABUPATEN TANAH DATAR**

KECAMATAN PADANG GANTING

GOLONGAN DARAH	JENIS KELAMIN (JIWA)		TOTAL (JIWA)
	PRIA	WANITA	
1	2	3	4
A	554	505	1.059
B	344	312	656
AB	206	150	356
O	634	572	1.206
A+	103	92	195
A-	1	3	4
B+	66	66	132
B-	1	1	2
AB+	18	17	35
AB-	0	1	1
O+	94	69	163
O-	5	5	10
TIDAK TAHU	5.263	5.750	11.013
JUMLAH	7.289	7.543	14.832

Sumber : DKB Semester II Tahun 2020 (diolah)

**REKAPITULASI DATA KEPENDUDUKAN
BERDASARKAN USIA PENDIDIKAN DAN JENIS KELAMIN
KABUPATEN TANAH DATAR**

KECAMATAN PADANG GANTING

USIA PENDIDIKAN	JENIS KELAMIN (JIWA)		TOTAL (JIWA)
	Laki-Laki	Perempuan	
1	2	3	4
3-4 TAHUN	207	160	367
5 TAHUN	97	80	177
6-11 TAHUN	721	710	1.431
12-14 TAHUN	391	378	769
15-17 TAHUN	411	409	820
18-22 TAHUN	720	705	1.425
JUMLAH	2.547	2.442	4.989

Sumber : DKB Semester II Tahun 2020 (diolah)

**REKAPITULASI DATA KEPENDUDUKAN PER NAGARI
DAN JENIS KELAMIN DILENGKAPI DENGAN JUMLAH JORONG
KABUPATEN TANAH DATAR**

KECAMATAN TANJUNG BARU

Kode Wilayah	Nagari	JENIS KELAMIN		TOTAL	JUMLAH JORONG
		Laki-Laki	Perempuan		
1	2	3	4	5	6
2001	TANJUNG ALAM	4.615	4.528	9.143	12
2002	BARULAK	2.616	2.697	5.313	5
		7.231	7.225	14.456	17

Sumber : DKB Semester II Tahun 2020 (diolah)

**REKAPITULASI DATA KEPENDUDUKAN
BERDASARKAN KELOMPOK UMUR DAN JENIS KELAMIN
KABUPATEN TANAH DATAR**

KECAMATAN TANJUNG BARU

KELOMPOK UMUR	JENIS KELAMIN (JIWA)		TOTAL (JIWA)
	PRIA	WANITA	
1	2	3	4
00-04	391	366	757
05-09	618	541	1.159
10-14	645	655	1.300
15-19	692	655	1.347
20-24	688	671	1.359
25-29	581	505	1.086
30-34	458	439	897
35-39	568	501	1.069
40-44	468	439	907
45-49	395	430	825
50-54	408	410	818
55-59	332	421	753
60-64	392	421	813
65-69	281	276	557
70-74	150	181	331
>75	164	314	478
JUMLAH	7.231	7.225	14.456

Sumber : DKB Semester II Tahun 2020 (diolah)

**REKAPITULASI DATA KEPENDUDUKAN
BERDASARKAN AGAMA DAN JENIS KELAMIN
KABUPATEN TANAH DATAR**

KECAMATAN TANJUNG BARU

AGAMA	JENIS KELAMIN		TOTAL
	Laki-Laki	Perempuan	
1	2	3	4
ISLAM	7.231	7.225	14.456
KRISTEN	0	0	0
KATHOLIK	0	0	0
HINDU	0	0	0
BUDHA	0	0	0
KONGHUCHU	0	0	0
KEPERCAYAAN	0	0	0
JUMLAH	7.231	7.225	14.456

Sumber : DKB Semester II Tahun 2020 (diolah)

**REKAPITULASI DATA KEPENDUDUKAN
BERDASARKAN STATUS PERKAWINAN DAN JENIS KELAMIN
KABUPATEN TANAH DATAR**

KECAMATAN TANJUNG BARU

STATUS KAWIN	JENIS KELAMIN (JIWA)		TOTAL (JIWA)
	PRIA	WANITA	
1	2	3	4
BELUM KAWIN	3.817	3.077	6.894
KAWIN	3.244	3.408	6.652
CERAI HIDUP	66	138	204
CERAI MATI	104	602	706
JUMLAH	7.231	7.225	14.456

Sumber : DKB Semester II Tahun 2020 (diolah)

**REKAPITULASI DATA KEPENDUDUKAN
BERDASARKAN PENDIDIKAN DAN JENIS KELAMIN
KABUPATEN TANAH DATAR**

KECAMATAN TANJUNG BARU

PENDIDIKAN	JENIS KELAMIN		TOTAL (JIWA)
	Laki-Laki	Perempuan	
1	2	3	4
TIDAK/BELUM SEKOLAH	1.517	1.396	2.913
BELUM TAMAT SD/SEDERAJAT	1.213	1.162	2.375
TAMAT SD/SEDERAJAT	1.975	2.057	4.032
SLTP/SEDERAJAT	1.158	1.064	2.222
SLTA/SEDERAJAT	1.143	1.137	2.280
DIPLOMA I/II	20	51	71
AKADEMI/DIPLOMA III/SARJANA MUDA	45	81	126
DIPLOMA IV/STRATA I	153	259	412
STRATA II	7	18	25
STRATA III	0	0	0
JUMLAH	7.231	7.225	14.456

Sumber : DKB Semester II Tahun 2020 (diolah)

**REKAPITULASI DATA KEPENDUDUKAN
BERDASARKAN JENIS PEKERJAAN DAN JENIS KELAMIN
KABUPATEN TANAH DATAR**

KECAMATAN TANJUNG BARU

JENIS PEKERJAAN	JENIS KELAMIN (JIWA)		TOTAL (JIWA)
	Laki-Laki	Perempuan	
1	2	3	4
BELUM/TIDAK BEKERJA	1.606	1.394	3.000
APARATUR/PEJABAT NEGARA	80	102	182
TENAGA PENGAJAR	17	41	58
WIRASWASTA	1.649	296	1.945
PERTANIAN/PETERNAKAN	2.224	106	2.330
NELAYAN	-	2	2
AGAMA DAN KEPERCAYAAN	3	-	3
PELAJAR/MAHASISWA	1.610	1.589	3.199
TENAGA KESEHATAN	3	16	19
PENSIUNAN	38	23	61
LAINNYA	1	3.656	3.657
JUMLAH	7.231	7.225	14.456

Sumber : DKB Semester II Tahun 2020 (diolah)

**REKAPITULASI DATA KEPENDUDUKAN
BERDASARKAN GOLONGAN DARAH DAN JENIS KELAMIN
KABUPATEN TANAH DATAR**

KECAMATAN TANJUNG BARU

GOLONGAN DARAH	JENIS KELAMIN (JIWA)		TOTAL (JIWA)
	PRIA	WANITA	
1	2	3	4
A	477	478	955
B	530	487	1.017
AB	218	201	419
O	703	543	1.246
A+	12	18	30
A-	0	0	0
B+	14	15	29
B-	2	0	2
AB+	6	3	9
AB-	1	0	1
O+	17	10	27
O-	4	4	8
TIDAK TAHU	5.247	5.466	10.713
JUMLAH	7.231	7.225	14.456

Sumber : DKB Semester II Tahun 2020 (diolah)

**REKAPITULASI DATA KEPENDUDUKAN
BERDASARKAN USIA PENDIDIKAN DAN JENIS KELAMIN
KABUPATEN TANAH DATAR**

KECAMATAN TANJUNG BARU

USIA PENDIDIKAN	JENIS KELAMIN (JIWA)		TOTAL (JIWA)
	Laki-Laki	Perempuan	
1	2	3	4
3-4 TAHUN	195	176	371
5 TAHUN	112	109	221
6-11 TAHUN	785	688	1.473
12-14 TAHUN	366	399	765
15-17 TAHUN	423	381	804
18-22 TAHUN	686	672	1.358
JUMLAH	2.567	2.425	4.992

Sumber : DKB Semester II Tahun 2020 (diolah)

**REKAPITULASI DATA KEPENDUDUKAN PER NAGARI
DAN JENIS KELAMIN DILENGKAPI DENGAN JUMLAH JORONG
KABUPATEN TANAH DATAR**

KECAMATAN LINTAU BUO UTARA

Kode Wilayah	Nagari	JENIS KELAMIN		TOTAL	JUMLAH JORONG
		Laki-Laki	Perempuan		
1	2	3	4	5	6
2001	BATU BULEK	4.361	4.336	8.697	9
2002	BALAI TANGAH	1.213	1.237	2.450	7
2003	TANJUANG BONAI	6.187	6.169	12.356	26
2004	LUBUAK JANTAN	5.365	5.146	10.511	11
2005	TAPI SELO	2.206	2.207	4.413	10
		19.332	19.095	38.427	53

Sumber : DKB Semester II Tahun 2020 (diolah)

**REKAPITULASI DATA KEPENDUDUKAN
BERDASARKAN KELOMPOK UMUR DAN JENIS KELAMIN
KABUPATEN TANAH DATAR**

KECAMATAN LINTAU BUO UTARA

KELOMPOK UMUR	JENIS KELAMIN (JIWA)		TOTAL (JIWA)
	PRIA	WANITA	
1	2	3	4
00-04	1.052	913	1.965
05-09	1.628	1.525	3.153
10-14	1.769	1.666	3.435
15-19	1.912	1.725	3.637
20-24	1.897	1.649	3.546
25-29	1.437	1.229	2.666
30-34	1.212	1.136	2.348
35-39	1.330	1.169	2.499
40-44	1.353	1.374	2.727
45-49	1.165	1.244	2.409
50-54	1.054	1.149	2.203
55-59	978	1.100	2.078
60-64	951	1.149	2.100
65-69	728	865	1.593
70-74	391	418	809
>75	475	784	1.259
JUMLAH	19.332	19.095	38.427

Sumber : DKB Semester II Tahun 2020 (diolah)

**REKAPITULASI DATA KEPENDUDUKAN
BERDASARKAN AGAMA DAN JENIS KELAMIN
KABUPATEN TANAH DATAR**

KECAMATAN LINTAU BUO UTARA

AGAMA	JENIS KELAMIN		TOTAL
	Laki-Laki	Perempuan	
1	2	3	4
ISLAM	19.316	19.079	38.395
KRISTEN	16	16	32
KATHOLIK	0	0	0
HINDU	0	0	0
BUDHA	0	0	0
KONGHUCHU	0	0	0
KEPERCAYAAN	0	0	0
JUMLAH	19.332	19.095	38.427

Sumber : DKB Semester II Tahun 2020 (diolah)

**REKAPITULASI DATA KEPENDUDUKAN
BERDASARKAN STATUS PERKAWINAN DAN JENIS KELAMIN
KABUPATEN TANAH DATAR**

KECAMATAN LINTAU BUO UTARA

STATUS KAWIN	JENIS KELAMIN (JIWA)		TOTAL (JIWA)
	PRIA	WANITA	
1	2	3	4
BELUM KAWIN	10.228	7.970	18.198
KAWIN	8.658	9.106	17.764
CERAI HIDUP	174	339	513
CERAI MATI	272	1.680	1.952
JUMLAH	19.332	19.095	38.427

Sumber : DKB Semester II Tahun 2020 (diolah)

**REKAPITULASI DATA KEPENDUDUKAN
BERDASARKAN PENDIDIKAN DAN JENIS KELAMIN
KABUPATEN TANAH DATAR**

KECAMATAN LINTAU BUO UTARA

PENDIDIKAN	JENIS KELAMIN		TOTAL (JIWA)
	Laki-Laki	Perempuan	
1	2	3	4
TIDAK/BELUM SEKOLAH	3.773	3.460	7.233
BELUM TAMAT SD/SEDERAJAT	3.612	3.171	6.783
TAMAT SD/SEDERAJAT	4.841	4.548	9.389
SLTP/SEDERAJAT	3.067	2.929	5.996
SLTA/SEDERAJAT	3.451	3.807	7.258
DIPLOMA I/II	48	171	219
AKADEMI/DIPLOMA III/SARJANA MUDA	117	245	362
DIPLOMA IV/STRATA I	395	734	1.129
STRATA II	25	27	52
STRATA III	3	3	6
JUMLAH	19.332	19.095	38.427

Sumber : DKB Semester II Tahun 2020 (diolah)

**REKAPITULASI DATA KEPENDUDUKAN
BERDASARKAN JENIS PEKERJAAN DAN JENIS KELAMIN
KABUPATEN TANAH DATAR**

KECAMATAN LINTAU BUO UTARA

JENIS PEKERJAAN	JENIS KELAMIN (JIWA)		TOTAL (JIWA)
	Laki-Laki	Perempuan	
1	2	3	4
BELUM/TIDAK BEKERJA	4.291	3.618	7.909
APARATUR/PEJABAT NEGARA	203	301	504
TENAGA PENGAJAR	45	144	189
WIRASWASTA	4.149	710	4.859
PERTANIAN/PETERNAKAN	6.003	239	6.242
NELAYAN	3	-	3
AGAMA DAN KEPERCAYAAN	6	-	6
PELAJAR/MAHASISWA	4.522	4.156	8.678
TENAGA KESEHATAN	4	37	41
PENSIUNAN	105	114	219
LAINNYA	1	9.776	9.777
JUMLAH	19.332	19.095	38.427

Sumber : DKB Semester II Tahun 2020 (diolah)

**REKAPITULASI DATA KEPENDUDUKAN
BERDASARKAN GOLONGAN DARAH DAN JENIS KELAMIN
KABUPATEN TANAH DATAR**

KECAMATAN LINTAU BUO UTARA

GOLONGAN DARAH	JENIS KELAMIN (JIWA)		TOTAL (JIWA)
	PRIA	WANITA	
1	2	3	4
A	1.468	1.277	2.745
B	1.059	939	1.998
AB	492	417	909
O	1.764	1.397	3.161
A+	131	97	228
A-	1	5	6
B+	81	65	146
B-	0	2	2
AB+	39	30	69
AB-	0	0	0
O+	135	90	225
O-	10	7	17
TIDAK TAHU	14.152	14.769	28.921
JUMLAH	19.332	19.095	38.427

Sumber : DKB Semester II Tahun 2020 (diolah)

**REKAPITULASI DATA KEPENDUDUKAN
BERDASARKAN USIA PENDIDIKAN DAN JENIS KELAMIN
KABUPATEN TANAH DATAR**

KECAMATAN LINTAU BUO UTARA

USIA PENDIDIKAN	JENIS KELAMIN (JIWA)		TOTAL (JIWA)
	Laki-Laki	Perempuan	
1	2	3	4
3-4 TAHUN	507	492	999
5 TAHUN	291	261	552
6-11 TAHUN	2.021	1.900	3.921
12-14 TAHUN	1.085	1.030	2.115
15-17 TAHUN	1.176	1.056	2.232
18-22 TAHUN	1.930	1.701	3.631
JUMLAH	7.010	6.440	13.450

Sumber : DKB Semester II Tahun 2020 (diolah)

**REKAPITULASI DATA KEPENDUDUKAN PER NAGARI
DAN JENIS KELAMIN DILENGKAPI DENGAN JUMLAH JORONG
KABUPATEN TANAH DATAR**

KECAMATAN BATIPUH SELATAN

Kode Wilayah	Nagari	JENIS KELAMIN		TOTAL	JUMLAH JORONG
		Laki-Laki	Perempuan		
1	2	3	4	5	6
2001	BATU TABA	1.190	1.170	2.360	5
2002	SUMPUR	1.134	1.153	2.287	5
2003	PADANG LAWEH MALALO	1.049	1.038	2.087	4
2004	GUGUAK MALALO	2.362	2.372	4.734	3
		5.735	5.733	11.468	17

Sumber : DKB Semester II Tahun 2020 (diolah)

**REKAPITULASI DATA KEPENDUDUKAN
BERDASARKAN KELOMPOK UMUR DAN JENIS KELAMIN
KABUPATEN TANAH DATAR**

KECAMATAN BATIPUH SELATAN

KELOMPOK UMUR	JENIS KELAMIN (JIWA)		TOTAL (JIWA)
	PRIA	WANITA	
1	2	3	4
00-04	293	292	585
05-09	407	381	788
10-14	494	443	937
15-19	570	541	1.111
20-24	591	526	1.117
25-29	453	406	859
30-34	380	304	684
35-39	348	317	665
40-44	379	346	725
45-49	382	420	802
50-54	343	363	706
55-59	293	363	656
60-64	277	364	641
65-69	224	252	476
70-74	112	157	269
>75	189	258	447
JUMLAH	5.735	5.733	11.468

Sumber : DKB Semester II Tahun 2020 (diolah)

**REKAPITULASI DATA KEPENDUDUKAN
BERDASARKAN AGAMA DAN JENIS KELAMIN
KABUPATEN TANAH DATAR**

KECAMATAN BATIPUH SELATAN

AGAMA	JENIS KELAMIN		TOTAL
	Laki-Laki	Perempuan	
1	2	3	4
ISLAM	5.735	5.733	11.468
KRISTEN	0	0	0
KATHOLIK	0	0	0
HINDU	0	0	0
BUDHA	0	0	0
KONGHUCHU	0	0	0
KEPERCAYAAN	0	0	0
JUMLAH	5.735	5.733	11.468

Sumber : DKB Semester II Tahun 2020 (diolah)

**REKAPITULASI DATA KEPENDUDUKAN
BERDASARKAN STATUS PERKAWINAN DAN JENIS KELAMIN
KABUPATEN TANAH DATAR**

KECAMATAN BATIPUH SELATAN

STATUS KAWIN	JENIS KELAMIN (JIWA)		TOTAL (JIWA)
	PRIA	WANITA	
1	2	3	4
BELUM KAWIN	3.227	2.458	5.685
KAWIN	2.344	2.477	4.821
CERAI HIDUP	42	97	139
CERAI MATI	122	701	823
JUMLAH	5.735	5.733	11.468

Sumber : DKB Semester II Tahun 2020 (diolah)

**REKAPITULASI DATA KEPENDUDUKAN
BERDASARKAN PENDIDIKAN DAN JENIS KELAMIN
KABUPATEN TANAH DATAR**

KECAMATAN BATIPUH SELATAN

PENDIDIKAN	JENIS KELAMIN		TOTAL (JIWA)
	Laki-Laki	Perempuan	
1	2	3	4
TIDAK/BELUM SEKOLAH	986	916	1.902
BELUM TAMAT SD/SEDERAJAT	1.045	886	1.931
TAMAT SD/SEDERAJAT	1.384	1.385	2.769
SLTP/SEDERAJAT	985	959	1.944
SLTA/SEDERAJAT	1.130	1.183	2.313
DIPLOMA I/II	15	37	52
AKADEMI/DIPLOMA III/SARJANA MUDA	37	69	106
DIPLOMA IV/STRATA I	143	287	430
STRATA II	9	10	19
STRATA III	1	1	2
JUMLAH	5.735	5.733	11.468

Sumber : DKB Semester II Tahun 2020 (diolah)

**REKAPITULASI DATA KEPENDUDUKAN
BERDASARKAN JENIS PEKERJAAN DAN JENIS KELAMIN
KABUPATEN TANAH DATAR**

KECAMATAN BATIPUH SELATAN

JENIS PEKERJAAN	JENIS KELAMIN (JIWA)		TOTAL (JIWA)
	Laki-Laki	Perempuan	
1	2	3	4
BELUM/TIDAK BEKERJA	1.148	1.013	2.161
APARATUR/PEJABAT NEGARA	72	91	163
TENAGA PENGAJAR	23	62	85
WIRASWASTA	1.527	267	1.794
PERTANIAN/PETERNAKAN	1.252	203	1.455
NELAYAN	194	4	198
AGAMA DAN KEPERCAYAAN	6	-	6
PELAJAR/MAHASISWA	1.482	1.386	2.868
TENAGA KESEHATAN	2	10	12
PENSIUNAN	28	11	39
LAINNYA	1	2.686	2.687
JUMLAH	5.735	5.733	11.468

Sumber : DKB Semester II Tahun 2020 (diolah)

**REKAPITULASI DATA KEPENDUDUKAN
BERDASARKAN GOLONGAN DARAH DAN JENIS KELAMIN
KABUPATEN TANAH DATAR**

KECAMATAN BATIPUH SELATAN

GOLONGAN DARAH	JENIS KELAMIN (JIWA)		TOTAL (JIWA)
	PRIA	WANITA	
1	2	3	4
A	488	425	913
B	367	369	736
AB	202	141	343
O	741	581	1.322
A+	28	15	43
A-	3	3	6
B+	10	18	28
B-	7	4	11
AB+	4	8	12
AB-	1	1	2
O+	12	24	36
O-	6	5	11
TIDAK TAHU	3.866	4.139	8.005
JUMLAH	5.735	5.733	11.468

Sumber : DKB Semester II Tahun 2020 (diolah)

**REKAPITULASI DATA KEPENDUDUKAN
BERDASARKAN USIA PENDIDIKAN DAN JENIS KELAMIN
KABUPATEN TANAH DATAR**

KECAMATAN BATIPUH SELATAN

USIA PENDIDIKAN	JENIS KELAMIN (JIWA)		TOTAL (JIWA)
	Laki-Laki	Perempuan	
1	2	3	4
3-4 TAHUN	140	145	285
5 TAHUN	64	64	128
6-11 TAHUN	529	490	1.019
12-14 TAHUN	308	270	578
15-17 TAHUN	336	329	665
18-22 TAHUN	599	533	1.132
JUMLAH	1.976	1.831	3.807

Sumber : DKB Semester II Tahun 2020 (diolah)



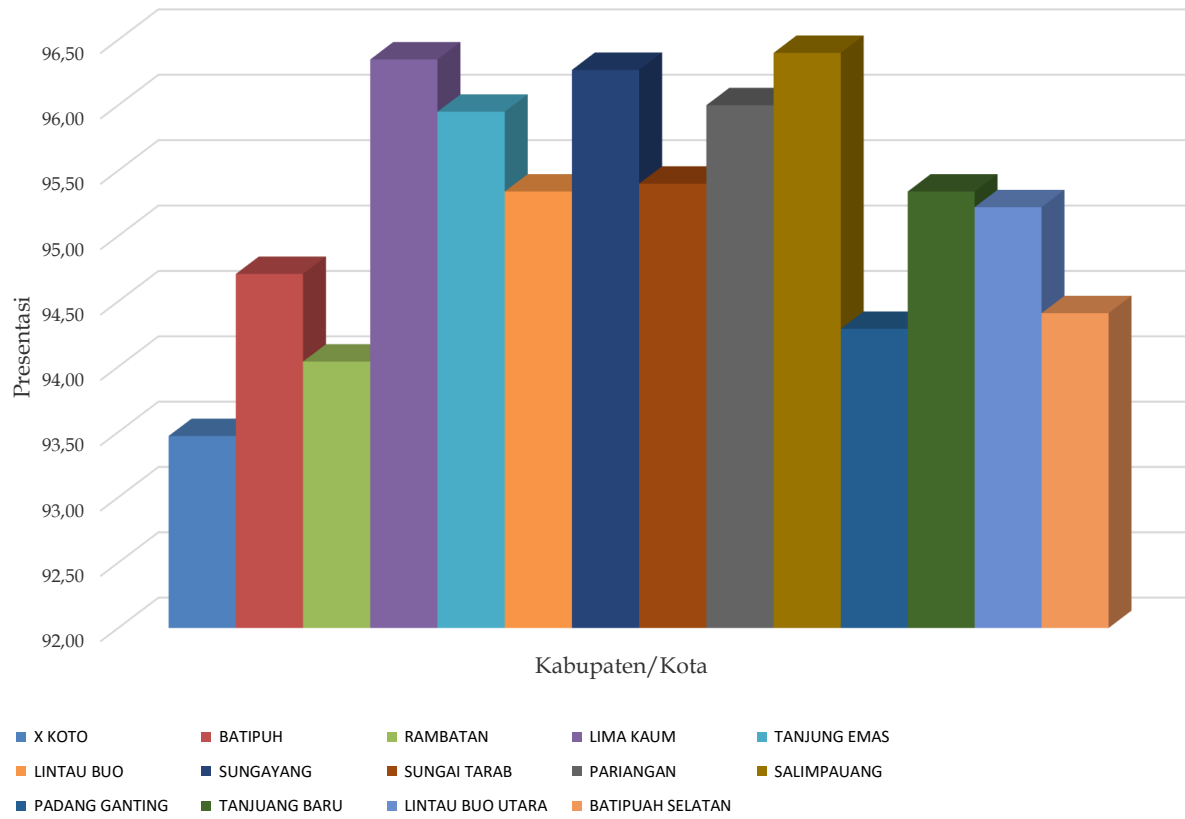
BAB IV

**DATA KEPEMILIKAN KTP-eI DAN
AKTA KELAHIRAN 0-18 TAHUN
KABUPATEN TANAH DATAR
PER 31 DESEMBER 2020**

**DATA KEPEMILIKAN KTP-e1 PER KECAMATAN
KABUPATEN TANAH DATAR PER 31 DESEMBER 2020**

KODE	KECAMATAN	JUMLAH (JIWA)				
		Penduduk	Wajib KTP	%	Pencetakan	%
1	2	3	4	5	6	7
130401	X KOTO	44.096	32.065	72.72	29.970	93.47
130402	BATIPUH	31.648	23.993	75.81	22.723	94.71
130403	RAMBATAN	38.348	28.869	75.28	27.149	94.04
130404	LIMA KAUM	39.194	28.938	73.83	27.881	96.35
130405	TANJUNG EMAS	24.959	18.743	75.1	17.983	95.95
130406	LINTAU BUO	19.718	14.349	72.77	13.680	95.34
130407	SUNGAYANG	18.939	14.104	74.47	13.578	96.27
130408	SUNGAI TARAB	33.548	25.108	74.84	23.953	95.4
130409	PARIANGAN	21.146	16.167	76.45	15.520	96,00
130410	SALIMPAUANG	23.912	17.814	74.5	17.173	96.4
130411	PADANG GANTING	14.832	11.182	75.39	10.543	94.29
130412	TANJUANG BARU	14.456	10.709	74.08	10.210	95.34
130413	LINTAU BUO UTARA	38.427	28.402	73.91	27.044	95.22
130414	BATIPUAH SELATAN	11.468	8.709	75.94	8.222	94.41
	TANAH DATAR	374.691	279.152	74.5	265.629	95.16
Sumber : DKB Semester II Tahun 2020 (diolah)						

GRAFIK DATA PENCETAKAN KTP-el



**DATA KEPEMILIKAN AKTA KELAHIRAN 0-18 TAHUN PER KECAMATAN
KABUPATEN TANAH DATAR PER 31 DESEMBER 2020**

KODE	KECAMATAN	JUMLAH (JIWA)				
		Anak 0-18 Tahun	Kepemilikan Akta	%	Belum Memiliki Akta	%
1	2	3	4	5	6	7
130401	X KOTO	13.767	13.204	95.91	563	4.09
130402	BATIPUH	8.822	8.150	92.38	672	7.62
130403	RAMBATAN	10.963	10.156	92.64	807	7.36
130404	LIMA KAUM	11.723	11.353	96.84	370	3.16
130405	TANJUNG EMAS	7.151	6.802	95.12	349	4.88
130406	LINTAU BUO	6.172	5.606	90.83	566	9.17
130407	SUNGAYANG	5.515	5.346	96.94	169	3.06
130408	SUNGAI TARAB	9.675	9.141	94.48	534	5.52
130409	PARIANGAN	5.731	5.438	94.89	293	5.11
130410	SALIMPAUANG	7.028	6.670	94.91	358	5.09
130411	PADANG GANTING	4.197	3.922	93.45	275	6.55
130412	TANJUANG BARU	4.312	4.034	93.55	278	6.45
130413	LINTAU BUO UTARA	11.478	10.268	89.46	1.210	10.54
130414	BATIPUAH SELATAN	3.188	3.025	94.89	163	5.11
	TANAH DATAR	109.722	103.115	93.98	6.607	6.02

Sumber : DKB Semester II Tahun 2020 (diolah)

GRAFIK KEPEMILIKAN AKTA KELAHIRAN 0-18 TAHUN PER KECAMATAN

