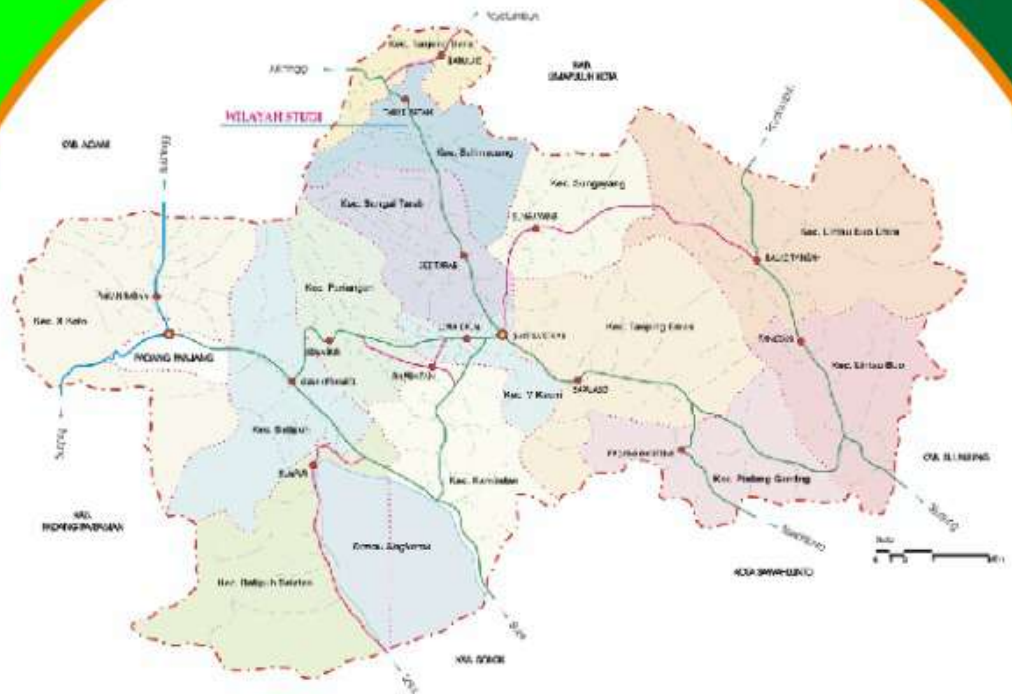
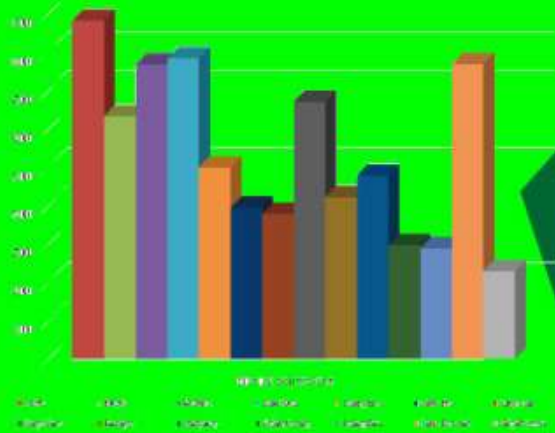




BUKU DATA KEPENDUDUKAN KABUPATEN TANAH DATAR SEMESTER I TAHUN 2021

Grafik Data Kependudukan Berdasarkan
Kepadatan Penduduk



KATA PENGANTAR

Undang-Undang Nomor 24 Tahun 2013 tentang Perubahan Undang-Undang Nomor 23 Tahun 2006 tentang Administrasi Kependudukan, telah mengamanatkan bahwa Data Kependudukan Skala Kabupaten/Kota diterbitkan secara berkala per semester, yaitu untuk semester 1 (satu) per 30 Juni dan semester 2 (dua) per 31 Desember.

Data Kependudukan sebagaimana dimaksud dalam Undang-Undang Nomor 24 Tahun 2013 dipergunakan untuk pelayanan publik, perencanaan pembangunan, alokasi anggaran, pembangunan demokrasi, penegakan hukum dan pencegahan kriminal.

Data Kependudukan yang disusun Dinas Kependudukan dan Pencatatan Sipil Kabupaten Tanah Datar ini adalah data kependudukan hasil pelayanan administrasi kependudukan pada Dinas Kependudukan dan Pencatatan Sipil Kabupaten Tanah Datar yang dilakukan setiap saat dengan mempergunakan aplikasi Sistem Informasi Administrasi Kependudukan. Data Kependudukan berbasis Nomor Induk Kependudukan telah teruji ketunggalannya melalui perekaman sidik jari dan iris mata, sehingga kualitas data dapat lebih terjamin. Data hasil pelayanan tersebut kemudian dikonsolidasi dan dibersihkan oleh Ditjen Dukcapil Kementerian Dalam Negeri dengan menggunakan Sistem Informasi Administrasi Kependudukan (SI AK) sehingga menjadi Data Konsolidasi Bersih (DKB).

Data Kependudukan ini disusun berdasarkan Kecamatan untuk Semester I Tahun 2021, secara resmi sudah dapat dipergunakan untuk berbagai keperluan oleh lembaga pemerintah/non pemerintah ataupun lembaga lainnya lingkup Kabupaten Tanah Datar.

Akhir kata, kami berharap semoga buku Data Kependudukan Kabupaten Tanah Datar Semester I Tahun 2021 ini bermanfaat untuk semua pihak.

Batusangkar, Oktober 2021

Kepala Dinas Kependudukan dan Pencatatan Sipil
Kabupaten Tanah Datar



Drs. H. ARMEN YUDI, M.Si
NIP. 19681226 198903 1 006

DAFTAR ISI

KATA PENGANTAR.....	i
DAFTAR ISI.....	ii
PENDAHULUAN	iv
BAB I REKAPITULASI DATA KEPENDUDUKAN PER 30 JUNI 2021	
1. REKAPITULASI DATA KEPENDUDUKAN PER KECAMATAN DAN JENIS KELAMIN DILENGKAPI DENGAN JUMLAH NAGARI	1
2. REKAPITULASI DATA KEPENDUDUKAN PER KECAMATAN DILENGKAPI DENGAN LUAS WILAYAH DAN KEPADATAN PENDUDUK	3
3. REKAPITULASI DATA KEPENDUDUKAN BERDASARKAN KELOMPOK UMUR DAN JENIS KELAMIN	5
4. REKAPITULASI DATA KEPENDUDUKAN BERDASARKAN AGAMA DAN JENIS KELAMIN	7
5. REKAPITULASI DATA KEPENDUDUKAN BERDASARKAN STATUS PERKAWINAN DAN JENIS KELAMIN	9
6. REKAPITULASI DATA KEPENDUDUKAN BERDASARKAN JENIS PENDIDIKAN DAN JENIS KELAMIN	11
7. REKAPITULASI DATA KEPENDUDUKAN BERDASARKAN JENIS PEKERJAAN DAN JENIS KELAMIN	13
8. REKAPITULASI DATA KEPENDUDUKAN BERDASARKAN GOLONGAN DARAH DAN JENIS KELAMIN	15
9. REKAPITULASI DATA KEPENDUDUKAN BERDASARKAN USIA PENDIDIKAN DAN JENIS KELAMIN	17
BAB II REKAPITULASI DATA KEPENDUDUKAN PER KECAMATAN PER 30 JUNI 2021	
1. REKAPITULASI DATA KEPENDUDUKAN PER KECAMATAN BERDASARKAN KELOMPOK UMUR	19
2. REKAPITULASI DATA KEPENDUDUKAN PER KECAMATAN BERDASARKAN AGAMA.....	21
3. REKAPITULASI DATA KEPENDUDUKAN PER KECAMATAN BERDASARKAN STATUS PERKAWINAN	23
4. REKAPITULASI DATA KEPENDUDUKAN PER KECAMATAN BERDASARKAN JENIS PENDIDIKAN	25

5. REKAPITULASI DATA KEPENDUDUKAN PER KECAMATAN BERDASARKAN JENIS PEKERJAAN	27
6. REKAPITULASI DATA KEPENDUDUKAN PER KECAMATAN BERDASARKAN GOLONGAN DARAH	29
7. REKAPITULASI DATA KEPENDUDUKAN PER KECAMATAN BERDASARKAN USIA PENDIDIKAN	31

BAB III REKAPITULASI DATA KEPENDUDUKAN KECAMATAN PER 30 JUNI 2021

1. KECAMATAN X KOTO	33
2. KECAMATAN BATIPUH	41
3. KECAMATAN RAMBATAN	49
4. KECAMATAN LIMA KAUM	57
5. KECAMATAN TANJUNG EMAS	65
6. KECAMATAN LINTAU BUO	73
7. KECAMATAN SUNGAYANG	81
8. KECAMATAN SUNGAI TARAB	89
9. KECAMATAN PARIANGAN	97
10. KECAMATAN SALIMPAUNG	105
11. KECAMATAN PADANG GANTING	133
12. KECAMATAN TANJUANG BARU	121
13. KECAMATAN LINTAU BUO UTARA	129
14. KECAMATAN BATIPUH SELATAN	137

BAB IV DATA KEPEMILIKAN KTP-el DAN AKTA KELAHIRAN 0-18 TAHUN PER 30 JUNI 2021

1. DATA KEPEMILIKAN KTP-el	145
2. KEPEMILIKAN AKTA KELAHIRAN 0-18 TAHUN	147

PENDAHULUAN

Para perencana dan pengambil kebijakan sangat membutuhkan data kependudukan secara berkesinambungan dari tahun ke tahun. Sumber data kependudukan yang tersedia secara periodik dan mempunyai dasar database dengan kondisi yang terkini (update) berasal dari data registrasi penduduk.

Data registrasi penduduk adalah data kependudukan yang meliputi data perseorangan dan/atau data agregat yang terstruktur sebagai hasil dari kegiatan pendaftaran penduduk dan pencatatan sipil.

Data kependudukan tersebut bukan merupakan ramalan jumlah penduduk atau hasil sensus penduduk yang dilakukan hanya pada tahun-tahun tertentu, tetapi merupakan hasil rekapitulasi database yang telah dikonsolidasi dan dibersihkan dengan menggunakan Sistem Informasi Administrasi Kependudukan (SIAK) Online yang didukung dengan perekaman sidik jari dan iris mata dalam perekaman KTP-el.

Data kependudukan secara periodik tersebut digunakan untuk pelayanan publik, perencanaan pembangunan, alokasi anggaran, penegakan hukum dan pencegahan kriminal.

Data Kependudukan Skala Provinsi diterbitkan secara berkala per semester, yaitu untuk semester pertama per tanggal 30 Juni dan semester kedua per tanggal 31 Desember. Pada setiap semester dikeluarkan data agregat yang dipublikasikan dalam bentuk buku yaitu Buku Data Kependudukan Provinsi.

Buku dimaksud menyajikan data kependudukan secara berurutan dalam bab-bab berikut, BAB I menyajikan Rekapitulasi Data Kependudukan per 30 Juni 2021, BAB II menyajikan Rekapitulasi Data Kependudukan per Kecamatan per 30 Juni 2021, Bab III menyajikan Data Kependudukan Kecamatan per 30 Juni 2021, dan Bab IV menyajikan Data Kepemilikan KTP-el dan Akta Kelahiran 01-18 Tahun per 30 Juni 2021.



BAB I

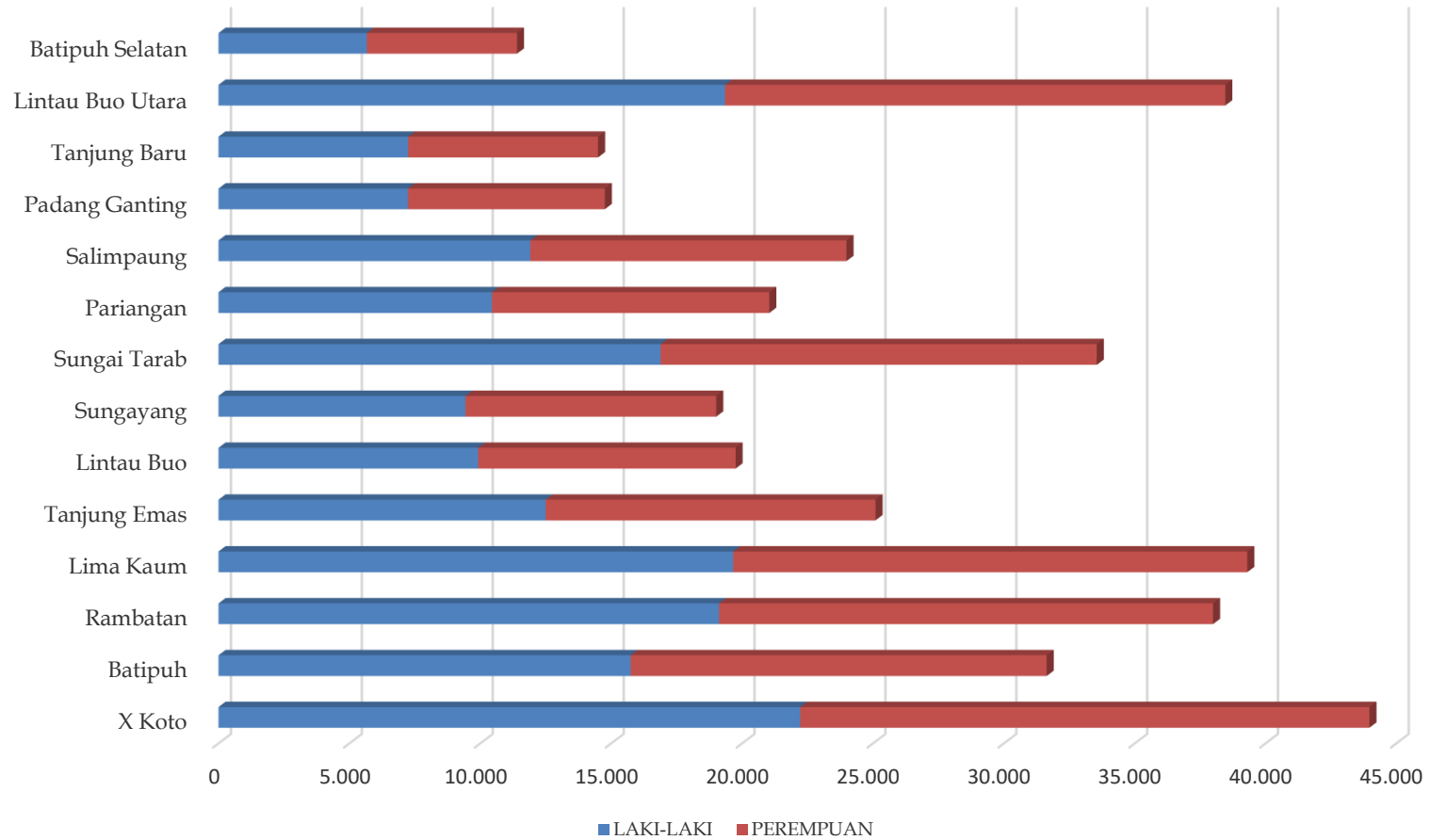
REKAPITULASI DATA KEPENDUDUKAN PER 30 JUNI 2021

**REKAPITULASI DATA KEPENDUDUKAN PER KECAMATAN
DAN JENIS KELAMIN DILENGKAPI DENGAN JUMLAH NAGARI
KABUPATEN TANAH DATAR**

Kode Wilayah	Kecamatan	JENIS KELAMIN		TOTAL	JUMLAH NAGARI
		Laki-Laki	Perempuan		
1	2	3	4	5	6
130401	X Koto	22,220	21,749	43,969	9
130402	Batipuh	15,737	15,896	31,633	8
130403	Rambatan	19,117	18,874	37,991	5
130404	Lima Kaum	19,659	19,641	39,300	5
130405	Tanjung Emas	12,497	12,598	25,095	4
130406	Lintau Buo	9,916	9,834	19,750	4
130407	Sungayang	9,433	9,578	19,011	5
130408	Sungai Tarab	16,884	16,664	33,548	10
130409	Pariangan	10,442	10,596	21,038	6
130410	Salimpaung	11,906	12,079	23,985	6
130411	Padang Ganting	7,232	7,522	14,754	2
130412	Tanjung Baru	7,241	7,255	14,496	2
130413	Lintau Buo Utara	19,347	19,114	38,461	5
130414	Batipuh Selatan	5,664	5,736	11,400	4
	TANAH DATAR	187,295	187,136	374,431	75

Sumber : DKB Semester I Tahun 2021 (diolah)

GRAFIK JUMLAH PENDUDUK PER KECAMATAN BERDASARKAN JENIS KELAMIN

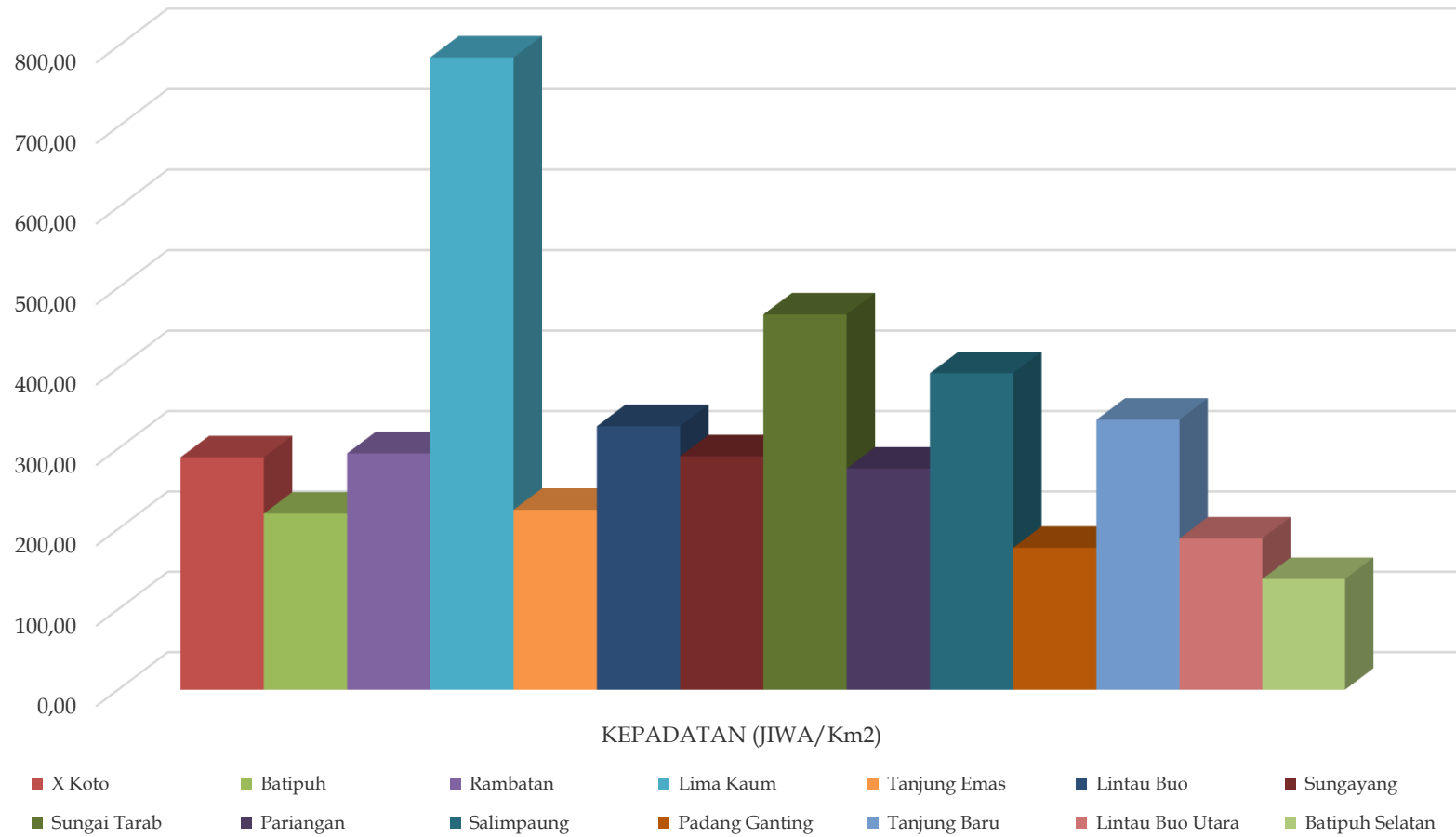


**REKAPITULASI DATA KEPENDUDUKAN PER KECAMATAN
DILENGKAPI DENGAN LUAS WILAYAH DAN KEPADATAN PENDUDUK
KABUPATEN TANAH DATAR**

NO	KECAMATAN	PENDUDUK (JIWA)	LUAS WILAYAH (Km ²)	KEPADATAN (JIWA/Km ²)
1	2	3	4	5
1	X Koto	43,969	152.02	289.23
2	Batipuh	31,633	144.26	219.28
3	Rambatan	37,991	129.15	294.16
4	Lima Kaum	39,300	50.00	786.00
5	Tanjung Emas	25,095	112.05	223.96
6	Lintau Buo	19,750	60.22	327.96
7	Sungayang	19,011	65.45	290.47
8	Sungai Tarab	33,548	71.85	466.92
9	Pariangan	21,038	76.43	275.26
10	Salimpaung	23,985	60.88	393.97
11	Padang Ganting	14,754	83.50	176.69
12	Tanjung Baru	14,496	43.14	336.02
13	Lintau Buo Utara	38,461	204.32	188.24
14	Batipuh Selatan	11,400	82.73	137.80
	TANAH DATAR	374,431	1,336	280.26

Sumber : DKB Semester I Tahun 2021 (diolah)

GRAFIK DATA KEPENDUDUKAN BERDASARKAN KEPADATAN PENDUDUK

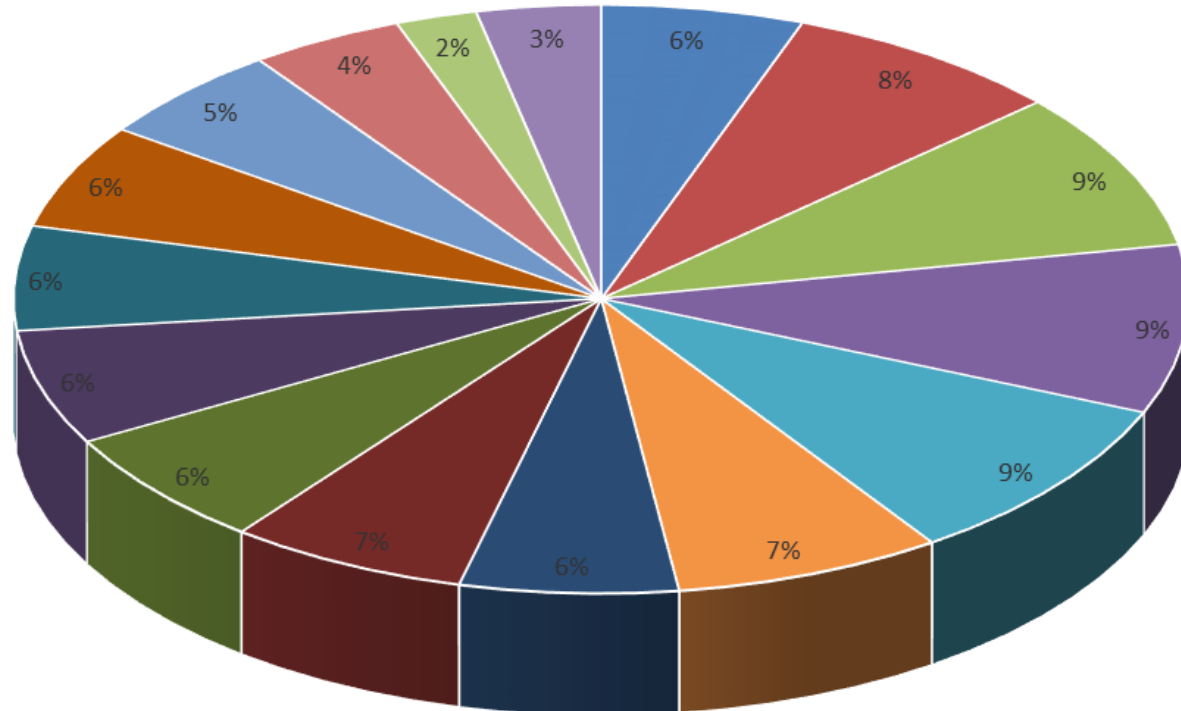


REKAPITULASI DATA KEPENDUDUKAN BERDASARKAN KELOMPOK UMUR DAN JENIS KELAMIN KABUPATEN TANAH DATAR

KELOMPOK UMUR	JENIS KELAMIN (JIWA)		TOTAL (JIWA)
	PRIA	WANITA	
1	2	3	4
00-04	10,961	9,890	20,851
05-09	15,043	14,071	29,114
10-14	16,797	15,773	32,570
15-19	17,969	16,759	34,728
20-24	17,714	16,664	34,378
25-29	14,622	13,024	27,646
30-34	11,842	10,626	22,468
35-39	12,603	12,058	24,661
40-44	12,395	11,790	24,185
45-49	11,505	12,170	23,675
50-54	10,358	11,107	21,465
55-59	10,188	11,469	21,657
60-64	9,255	10,676	19,931
65-69	7,367	8,527	15,894
70-74	3,793	4,590	8,383
>75	4,883	7,942	12,825
JUMLAH	187,295	187,136	374,431

Sumber : DKB Semester I Tahun 2021 (diolah)

GRAFIK JUMLAH PENDUDUK BERDASARKAN KELOMPOK UMUR



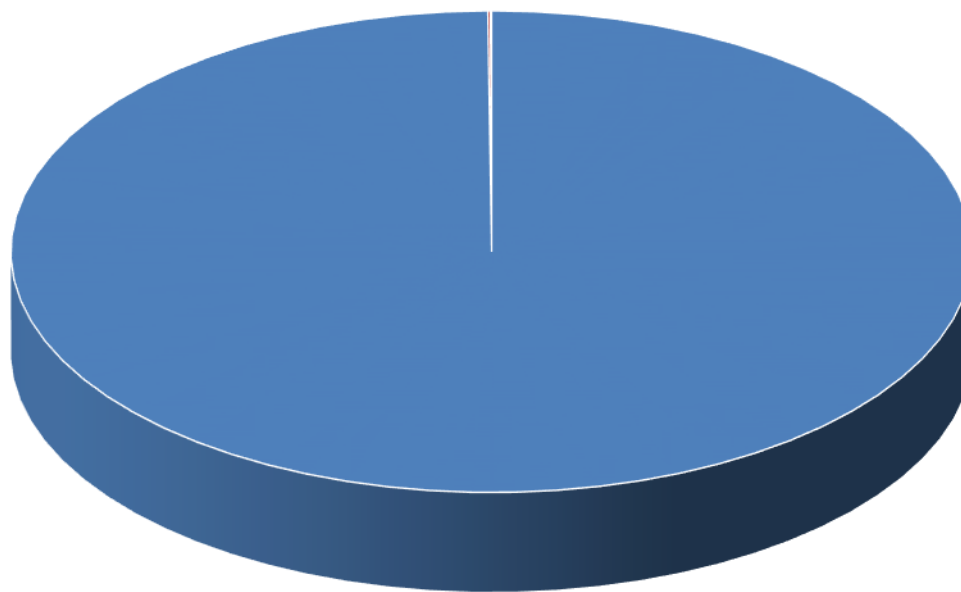
■ 00-04 ■ 05-09 ■ 10-14 ■ 15-19 ■ 20-24 ■ 25-29 ■ 30-34 ■ 35-39 ■ 40-44 ■ 45-49 ■ 50-54 ■ 55-59 ■ 60-64 ■ 65-69 ■ 70-74 ■ >75

**REKAPITULASI DATA KEPENDUDUKAN
BERDASARKAN AGAMA DAN JENIS KELAMIN
KABUPATEN TANAH DATAR**

AGAMA	JENIS KELAMIN		TOTAL
	Laki-Laki	Perempuan	
1	2	3	4
ISLAM	187,043	186,910	373,953
KRISTEN	170	155	325
KATHOLIK	75	64	139
HINDU	0	1	1
BUDHA	7	6	13
KONGHUCHU	0	0	0
KEPERCAYAAN	0	0	0
JUMLAH	187,295	187,136	374,431

Sumber : DKB Semester I Tahun 2021 (diolah)

GRAFIK DATA KEPENDUDUKAN BERDASARKAN AGAMA



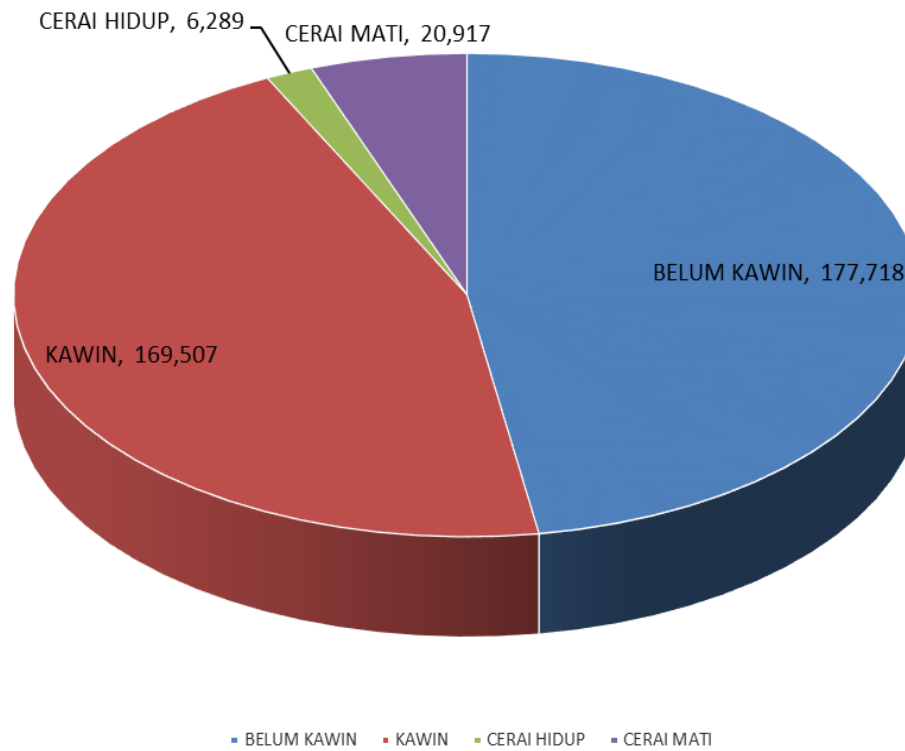
■ ISLAM ■ KRISTEN ■ KATHOLIK ■ HINDU ■ BUDHA ■ KONGHUJU ■ KEPERCAYAAN

**REKAPITULASI DATA KEPENDUDUKAN
BERDASARKAN STATUS PERKAWINAN DAN JENIS KELAMIN
KABUPATEN TANAH DATAR**

STATUS KAWIN	JENIS KELAMIN (JIWA)		TOTAL (JIWA)
	PRIA	WANITA	
1	2	3	4
BELUM KAWIN	98,969	78,749	177,718
KAWIN	82,962	86,545	169,507
CERAI HIDUP	2,170	4,119	6,289
CERAI MATI	3,194	17,723	20,917
JUMLAH	187,295	187,136	374,431

Sumber : DKB Semester I Tahun 2021 (diolah)

GRAFIK DATA KEPENDUDUKAN BERDASARKAN STATUS PERKAWINAN

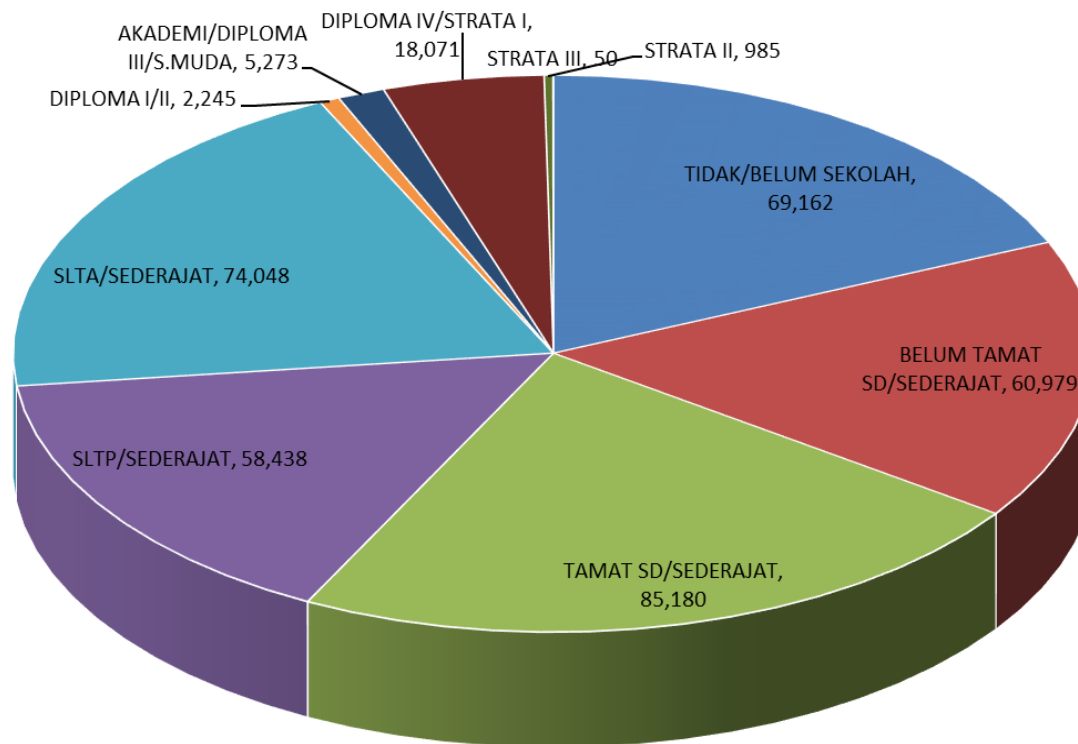


**REKAPITULASI DATA KEPENDUDUKAN
BERDASARKAN PENDIDIKAN DAN JENIS KELAMIN
KABUPATEN TANAH DATAR**

PENDIDIKAN	JENIS KELAMIN		TOTAL (JIWA)
	Laki-Laki	Perempuan	
1	2	3	4
TIDAK/BELUM SEKOLAH	35,743	33,419	69,162
BELUM TAMAT SD/SEDERAJAT	32,469	28,510	60,979
TAMAT SD/SEDERAJAT	43,111	42,069	85,180
SLTP/SEDERAJAT	29,911	28,527	58,438
SLTA/SEDERAJAT	36,177	37,871	74,048
DIPLOMA I/II	605	1,640	2,245
AKADEMI/DIPLOMA III/SARJANA MUDA	1,889	3,384	5,273
DIPLOMA IV/STRATA I	6,886	11,185	18,071
STRATA II	476	509	985
STRATA III	28	22	50
JUMLAH	187,295	187,136	374,431

Sumber : DKB Semester I Tahun 2021 (diolah)

GRAFIK DATA KEPENDUDUKAN BERDASARKAN JENIS PENDIDIKAN



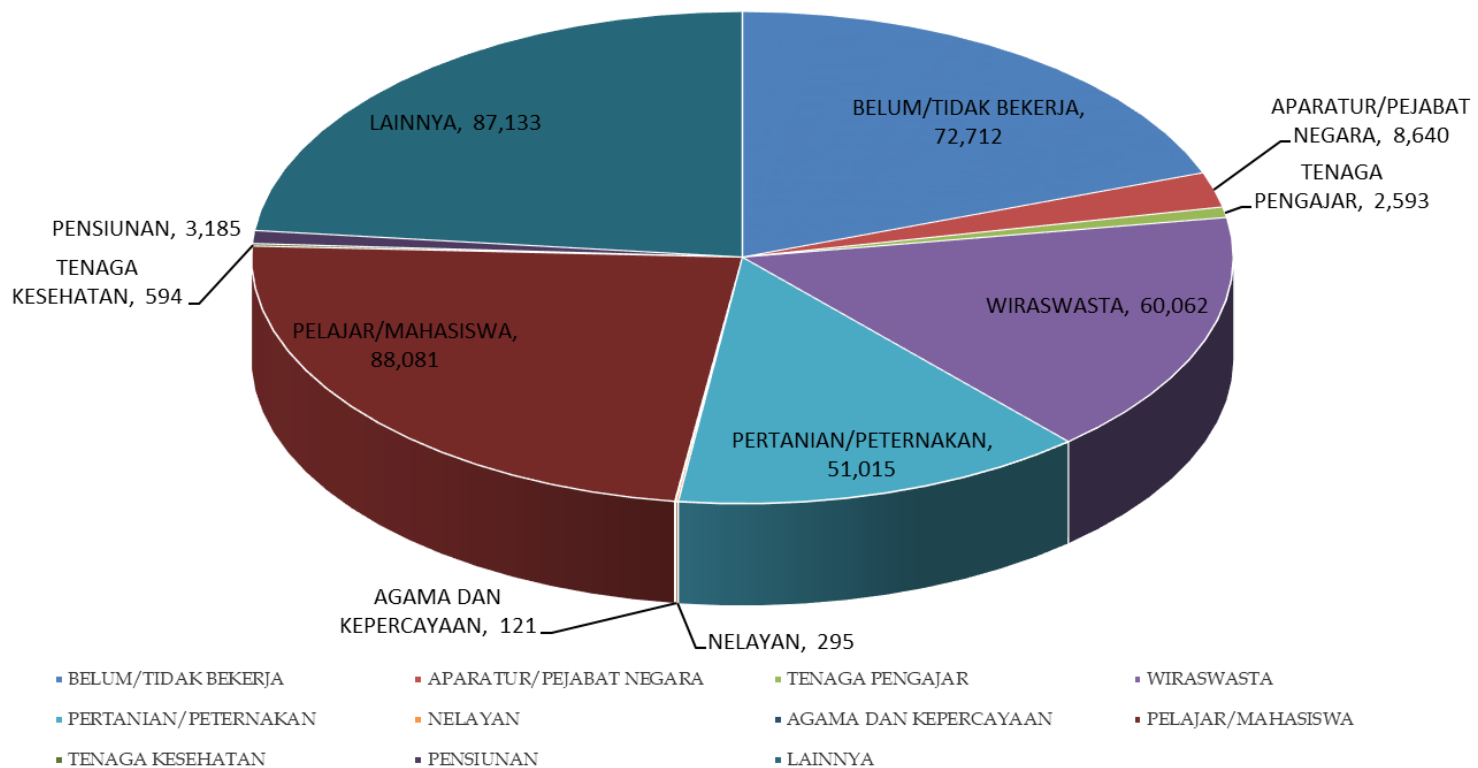
- TIDAK/BELUM SEKOLAH
- BELUM TAMAT SD/SEDERAJAT
- TAMAT SD/SEDERAJAT
- SLTP/SEDERAJAT
- SLTA/SEDERAJAT
- DIPLOMA I/II
- AKADEMI/DIPLOMA III/S.MUDA
- DIPLOMA IV/STRATA I
- STRATA II
- STRATA III

**REKAPITULASI DATA KEPENDUDUKAN
BERDASARKAN JENIS PEKERJAAN DAN JENIS KELAMIN
KABUPATEN TANAH DATAR**

JENIS PEKERJAAN	JENIS KELAMIN (JIWA)		TOTAL (JIWA)
	Laki-Laki	Perempuan	
1	2	3	4
BELUM/TIDAK BEKERJA	38,658	34,054	72,712
APARATUR/PEJABAT NEGARA	3,977	4,663	8,640
TENAGA PENGAJAR	712	1,881	2,593
WIRASWASTA	50,375	9,687	60,062
PERTANIAN/PETERNAKAN	46,111	4,904	51,015
NELAYAN	279	16	295
AGAMA DAN KEPERCAYAAN	120	1	121
PELAJAR/MAHASISWA	45,234	42,847	88,081
TENAGA KESEHATAN	73	521	594
PENSIUNAN	1,736	1,449	3,185
LAINNYA	20	87,113	87,133
JUMLAH	187,295	187,136	374,431

Sumber : DKB Semester I Tahun 2021 (diolah)

GRAFIK DATA KEPENDUDUKAN BERDASARKAN JENIS PEKERJAAN

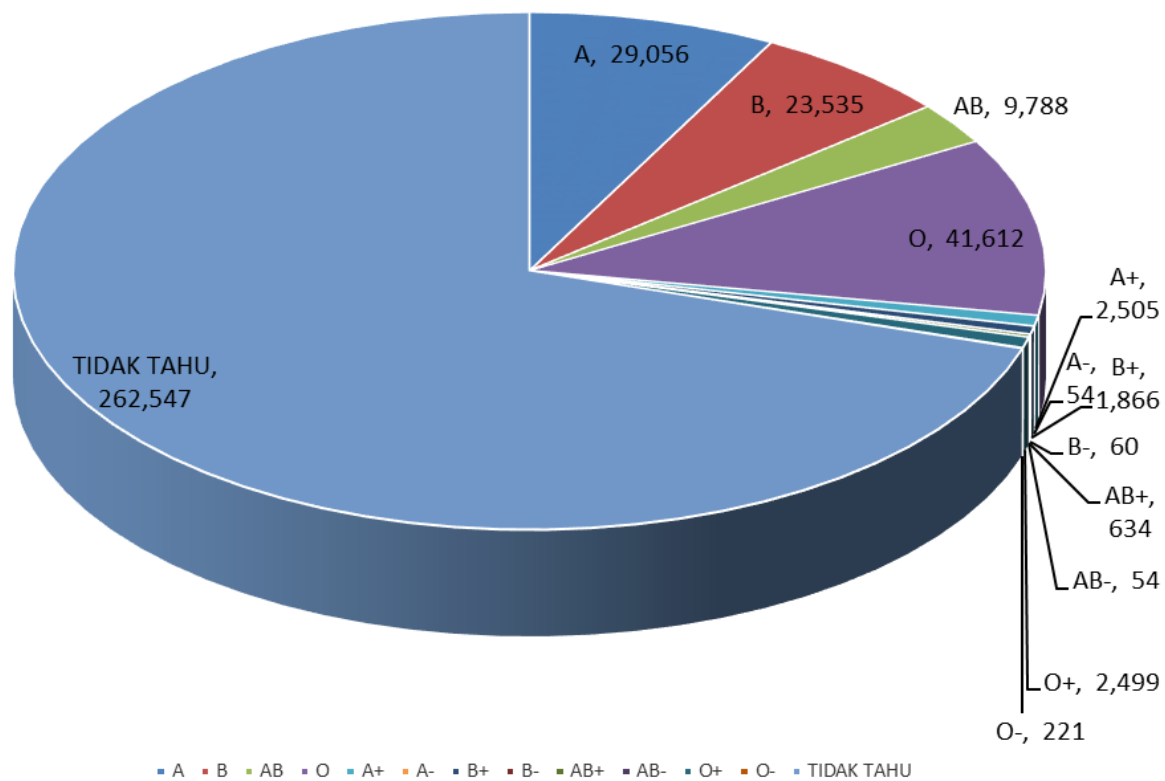


REKAPITULASI DATA KEPENDUDUKAN BERDASARKAN GOLONGAN DARAH DAN JENIS KELAMIN KABUPATEN TANAH DATAR

GOLONGAN DARAH	JENIS KELAMIN (JIWA)		TOTAL (JIWA)
	PRIA	WANITA	
1	2	3	4
A	15,086	13,970	29,056
B	12,100	11,435	23,535
AB	5,261	4,527	9,788
O	22,780	18,832	41,612
A+	1,369	1,136	2,505
A-	25	29	54
B+	983	883	1,866
B-	32	28	60
AB+	338	296	634
AB-	32	22	54
O+	1,345	1,154	2,499
O-	114	107	221
TIDAK TAHU	127,830	134,717	262,547
JUMLAH	187,295	187,136	374,431

Sumber : DKB Semester I Tahun 2021 (diolah)

GRAFIK DATA KEPENDUDUKAN BERDASARKAN GOLONGAN DARAH

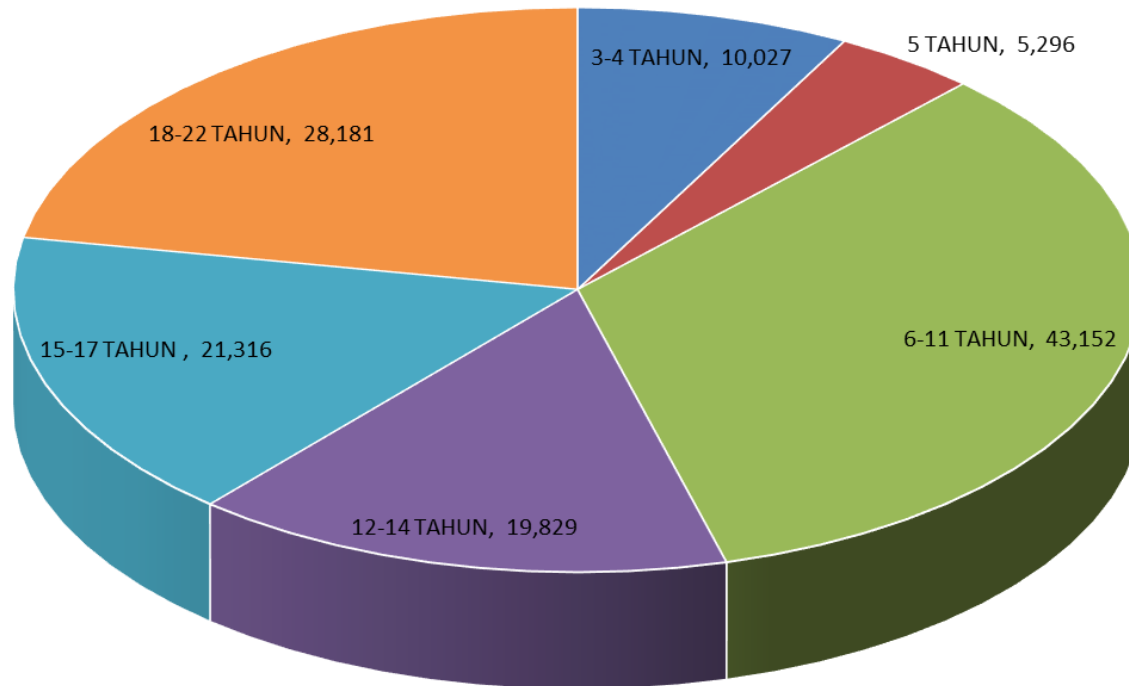


**REKAPITULASI DATA KEPENDUDUKAN
BERDASARKAN USIA PENDIDIKAN DAN JENIS KELAMIN
KABUPATEN TANAH DATAR**

USIA PENDIDIKAN	JENIS KELAMIN (JIWA)		TOTAL (JIWA)
	Laki-Laki	Perempuan	
1	2	3	4
3-4 TAHUN	5,259	4,768	10,027
5 TAHUN	2,703	2,593	5,296
6-11 TAHUN	22,241	20,911	43,152
12-14 TAHUN	10,294	9,535	19,829
15-17 TAHUN	11,063	10,253	21,316
18-22 TAHUN	14,503	13,678	28,181
JUMLAH	66,063	61,738	127,801

Sumber : DKB Semester I Tahun 2021 (diolah)

GRAFIK DATA KEPENDUDUKAN BERDASARKAN USIA PENDIDIKAN



■ 3-4 TAHUN ■ 5 TAHUN ■ 6-11 TAHUN ■ 12-14 TAHUN ■ 15-17 TAHUN ■ 18-22 TAHUN



BAB II

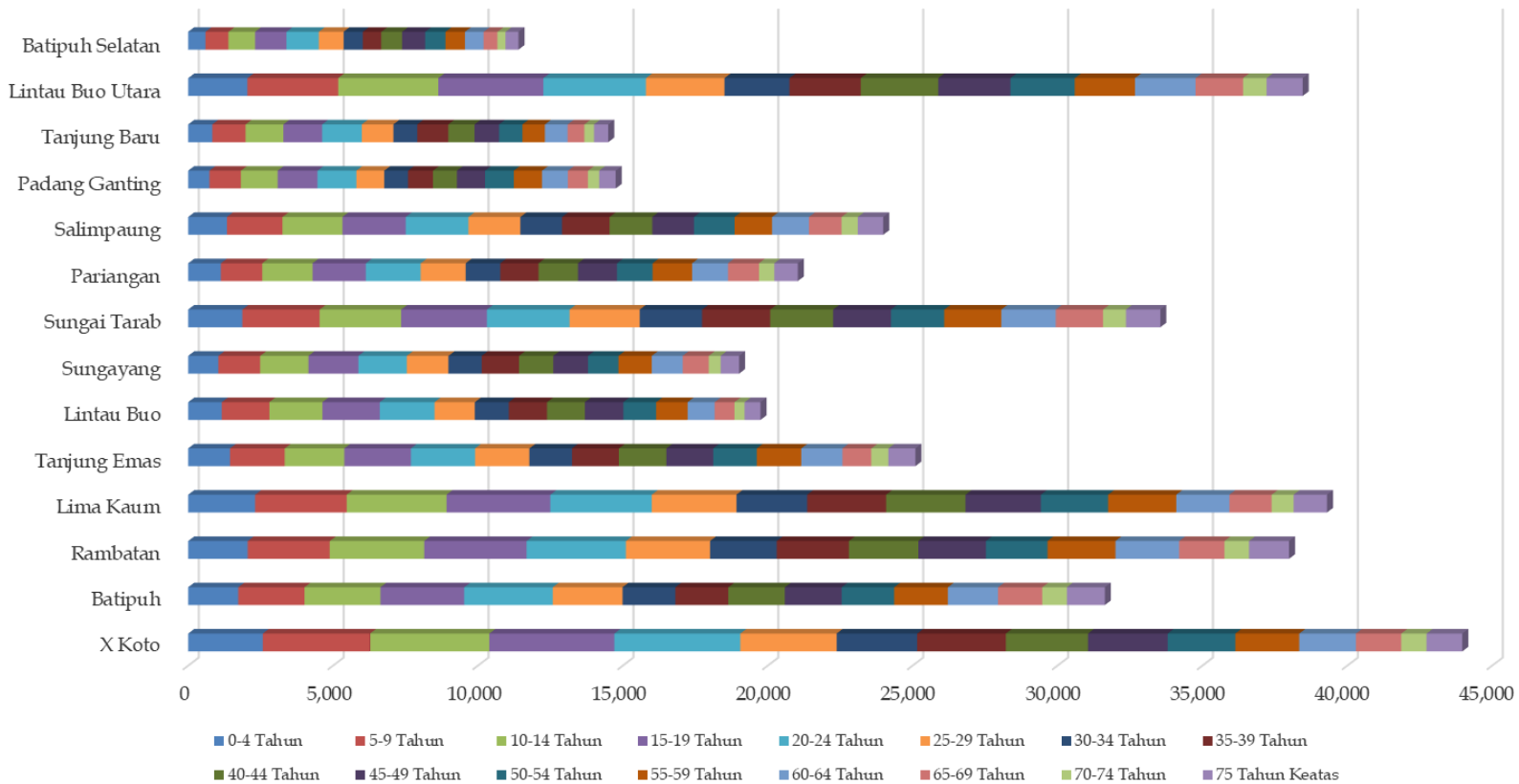
REKAPITULASI DATA KEPENDUDUKAN KABUPATEN TANAH DATAR PER 30 JUNI 2021

REKAPITULASI DATA KEPENDUDUKAN PER KECAMATAN BERDASARKAN KELOMPOK UMUR

KODE	KECAMATAN	KELOMPOK UMUR (JIWA)																JUMLAH
		0-4 Tahun	5-9 Tahun	10-14 Tahun	15-19 Tahun	20-24 Tahun	25-29 Tahun	30-34 Tahun	35-39 Tahun	40-44 Tahun	45-49 Tahun	50-54 Tahun	55-59 Tahun	60-64 Tahun	65-69 Tahun	70-74 Tahun	75 Tahun Keatas	
1	2	3	4	5	6	7	8	9	10	11	12	13	14	15	16	17	18	19
B0401	X Koto	2,576	3,698	4,116	4,317	4,347	3,324	2,780	3,057	2,839	2,748	2,334	2,207	1,955	1,561	877	1,233	43,969
B0402	Batipuh	1,727	2,285	2,620	2,894	3,056	2,409	1,821	1,825	1,954	1,957	1,816	1,852	1,732	1,525	851	1,309	31,633
B0403	Rambatan	2,051	2,835	3,259	3,531	3,431	2,902	2,301	2,493	2,394	2,333	2,125	2,344	2,196	1,569	846	1,381	37,991
B0404	Lima Kaum	2,310	3,159	3,447	3,583	3,501	2,920	2,441	2,725	2,740	2,600	2,317	2,354	1,833	1,457	761	1,152	39,300
B0405	Tanjung Emas	1,442	1,887	2,058	2,299	2,213	1,875	1,469	1,620	1,638	1,618	1,504	1,536	1,417	997	589	933	25,095
B0406	Lintau Buo	1,161	1,641	1,831	1,980	1,888	1,392	1,172	1,320	1,304	1,329	1,133	1,083	938	679	351	548	19,750
B0407	Sungayang	1,041	1,444	1,668	1,721	1,670	1,438	1,147	1,286	1,184	1,200	1,050	1,151	1,064	899	411	637	19,011
B0408	Sungai Tarab	1,871	2,664	2,816	2,957	2,853	2,420	2,152	2,353	2,169	1,997	1,839	1,972	1,875	1,632	791	1,187	33,548
B0409	Pariangan	1,127	1,430	1,735	1,840	1,891	1,551	1,195	1,322	1,361	1,347	1,226	1,366	1,235	1,073	526	813	21,038
B0410	Salimpaung	1,337	1,917	2,069	2,186	2,161	1,793	1,440	1,639	1,473	1,442	1,401	1,290	1,275	1,120	565	877	23,985
B0411	Padang Ganting	732	1,086	1,271	1,374	1,340	966	819	859	826	972	993	972	894	693	387	570	14,754
B0412	Tanjung Baru	833	1,145	1,306	1,341	1,366	1,090	827	1,067	908	845	806	777	785	575	335	490	14,496
B0413	Lintau Buo Utara	2,045	3,131	3,454	3,626	3,542	2,710	2,241	2,460	2,675	2,491	2,221	2,077	2,091	1,638	812	1,247	38,461
B0414	Batipuh Selatan	598	792	920	1,079	1,119	856	663	635	720	796	700	676	641	476	281	448	11,400
	TANAH DATAR	20,851	29,114	32,570	34,728	34,378	27,646	22,468	24,661	24,185	23,675	21,465	21,657	19,931	15,894	8,383	12,825	374,431

Sumber : DKB Semester I Tahun 2021 (diolah)

GRAFIK DATA KEPENDUDUKAN PER KABUPATEN/KOTA BERDASARKAN KELOMPOK UMUR

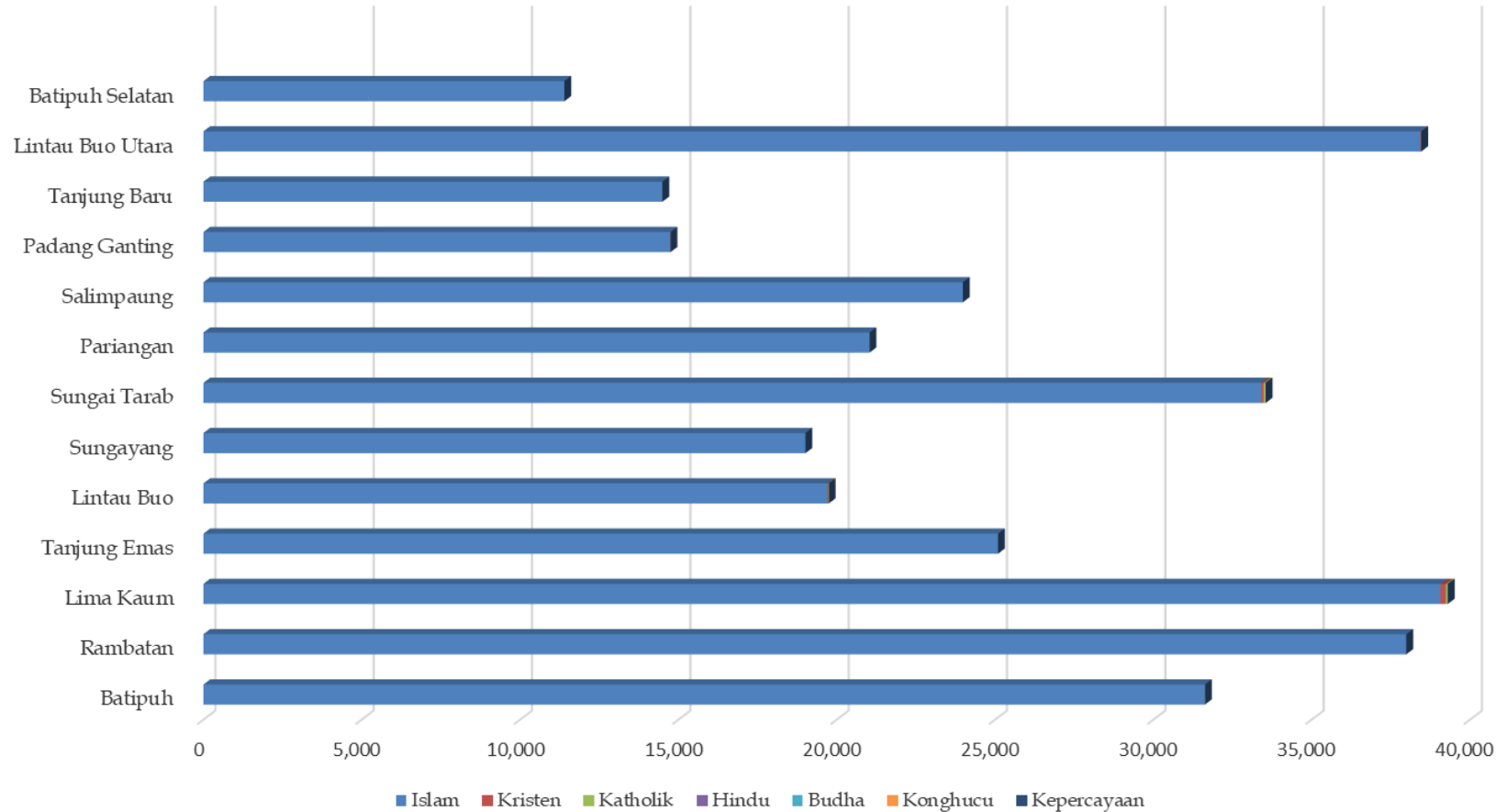


REKAPITULASI DATA KEPENDUDUKAN PER KECAMATAN BERDASARKAN AGAMA

KODE	KABUPATEN/KOTA	AGAMA (JIWA)							JUMLAH
		Islam	Kristen	Katholik	Hindu	Budha	Kong hucu	Keper cayaan	
1	2	3	4	5	6	7	8	9	10
130401	X Koto	43,962	7	0	0	0	0	0	43,969
130402	Batipuh	31,629	3	1	0	0	0	0	31,633
130403	Rambatan	37,987	0	0	0	4	0	0	37,991
130404	Lima Kaum	39,072	165	59	0	4	0	0	39,300
130405	Tanjung Emas	25,091	0	0	0	4	0	0	25,095
130406	Lintau Buo	19,700	34	16	0	0	0	0	19,750
130407	Sungayang	19,011	0	0	0	0	0	0	19,011
130408	Sungai Tarab	33,407	81	59	0	1	0	0	33,548
130409	Pariangan	21,034	0	4	0	0	0	0	21,038
130410	Salimpaung	23,985	0	0	0	0	0	0	23,985
130411	Padang Ganting	14,748	5	0	1	0	0	0	14,754
130412	Tanjung Baru	14,496	0	0	0	0	0	0	14,496
130413	Lintau Buo Utara	38,431	30	0	0	0	0	0	38,461
130414	Batipuh Selatan	11,400	0	0	0	0	0	0	11,400
	TANAH DATAR	373,953	325	139	1	13	0	0	374,431

Sumber : DKB Semester I Tahun 2021 (diolah)

GRAFIK DATA KEPENDUDUKAN PER KABUPATEN/KOTA BERDASARKAN AGAMA

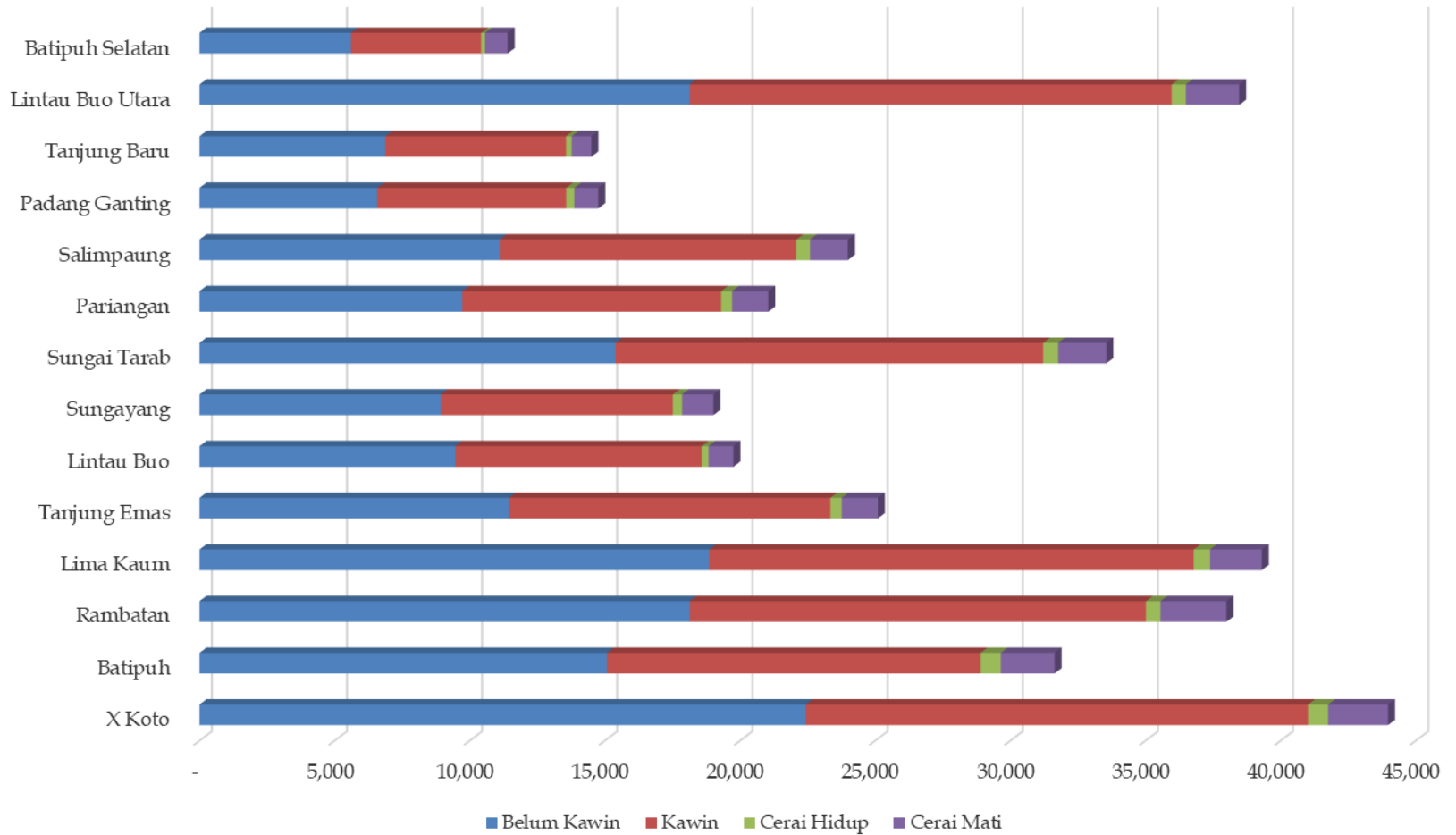


REKAPITULASI DATA KEPENDUDUKAN PER KECAMATAN BERDASARKAN STATUS PERKAWINAN

KODE	KECAMATAN	STATUS KAWIN (JIWA)				JUMLAH
		Belum Kawin	Kawin	Cerai Hidup	Cerai Mati	
1	2	3	4	5	6	7
130401	X Koto	22,423	18,587	742	2,217	43,969
130402	Batipuh	15,078	13,821	745	1,989	31,633
130403	Rambatan	18,132	16,882	536	2,441	37,991
130404	Lima Kaum	18,856	17,924	606	1,914	39,300
130405	Tanjung Emas	11,448	11,891	419	1,337	25,095
130406	Lintau Buo	9,458	9,114	258	920	19,750
130407	Sungayang	8,925	8,586	341	1,159	19,011
130408	Sungai Tarab	15,394	15,819	550	1,785	33,548
130409	Pariangan	9,716	9,581	407	1,334	21,038
130410	Salimpaung	11,106	10,978	505	1,396	23,985
130411	Padang Ganting	6,575	6,988	303	888	14,754
130412	Tanjung Baru	6,879	6,681	208	728	14,496
130413	Lintau Buo Utara	18,129	17,835	526	1,971	38,461
130414	Batipuh Selatan	5,599	4,820	143	838	11,400
	TANAH DATAR	177,718	169,507	6,289	20,917	374,431

Sumber : DKB Semester I Tahun 2021 (diolah)

GRAFIK DATA KEPENDUDUKAN PER KABUPATEN/KOTA BERDASARKAN STATUS PERKAWINAN

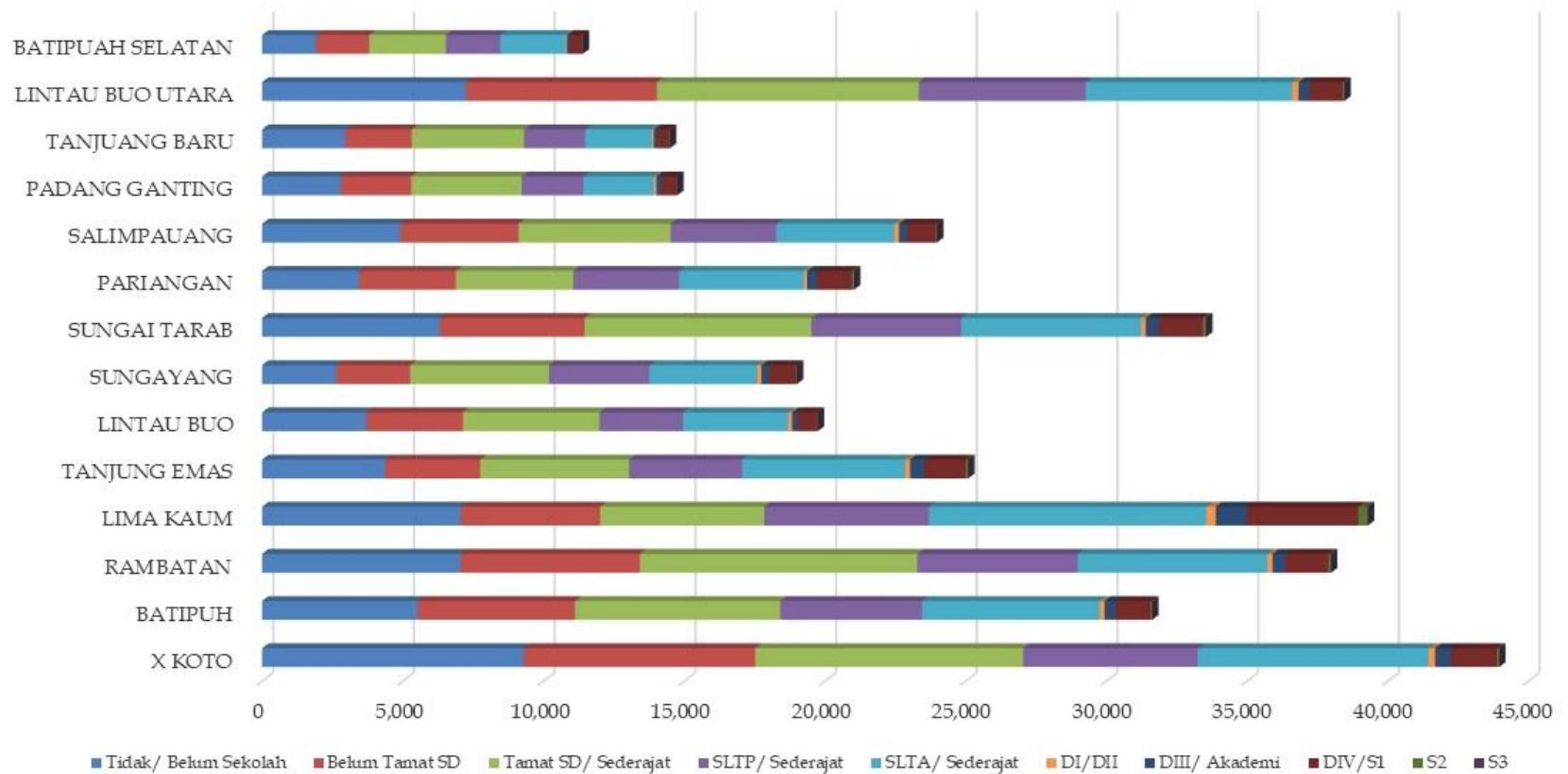


REKAPITULASI DATA KEPENDUDUKAN PER KABUPATEN/KOTA BERDASARKAN JENIS PENDIDIKAN

KODE	KECAMATAN	JENIS PENDIDIKAN (JIWA)										JUMLAH
		Tidak/ Belum Sekolah	Belum Tamat SD	Tamat SD/ Sederajat	SLTP/ Sederajat	SLTA/ Sederajat	DI/DII	DIII/ Akademi	DIV/S1	S2	S3	
1	2	3	4	5	6	7	8	9	10	11	12	13
130401	X KOTO	9,300	8,222	9,528	6,200	8,206	233	552	1,652	74	2	43,969
130402	BATIPUH	5,521	5,598	7,297	5,040	6,310	176	390	1,249	51	1	31,633
130403	RAMBATAN	7,042	6,386	9,857	5,694	6,751	181	444	1,547	83	6	37,991
130404	LIMA KAUM	7,052	4,959	5,832	5,859	9,860	329	1,093	3,976	326	14	39,300
130405	TANJUNG EMAS	4,370	3,382	5,295	4,014	5,799	169	497	1,488	79	2	25,095
130406	LINTAU BUO	3,692	3,446	4,848	2,973	3,733	141	194	709	14	0	19,750
130407	SUNGAYANG	2,626	2,637	4,933	3,568	3,835	148	256	975	32	1	19,011
130408	SUNGAI TARAB	6,310	5,151	8,055	5,332	6,389	168	448	1,584	101	10	33,548
130409	PARIANGAN	3,440	3,443	4,178	3,762	4,433	110	343	1,258	70	1	21,038
130410	SALIMPAUANG	4,901	4,210	5,413	3,755	4,191	163	293	1,017	40	2	23,985
130411	PADANG GANTING	2,787	2,512	3,926	2,191	2,509	87	164	559	15	4	14,754
130412	TANJUANG BARU	2,957	2,358	3,993	2,182	2,361	68	126	423	28	0	14,496
130413	LINTAU BUO UTARA	7,243	6,792	9,299	5,934	7,349	220	372	1,194	53	5	38,461
130414	BATIPUAH SELATAN	1,921	1,883	2,726	1,934	2,322	52	101	440	19	2	11,400
	KABUPATEN TANAH DATAR	69,162	60,979	85,180	58,438	74,048	2,245	5,273	18,071	985	50	374,431

Sumber : DKB Semester I Tahun 2021 (diolah)

GRAFIK DATA KEPENDUDUKAN PER KABUPATEN/KOTA BERDASARKAN JENIS PENDIDIKAN

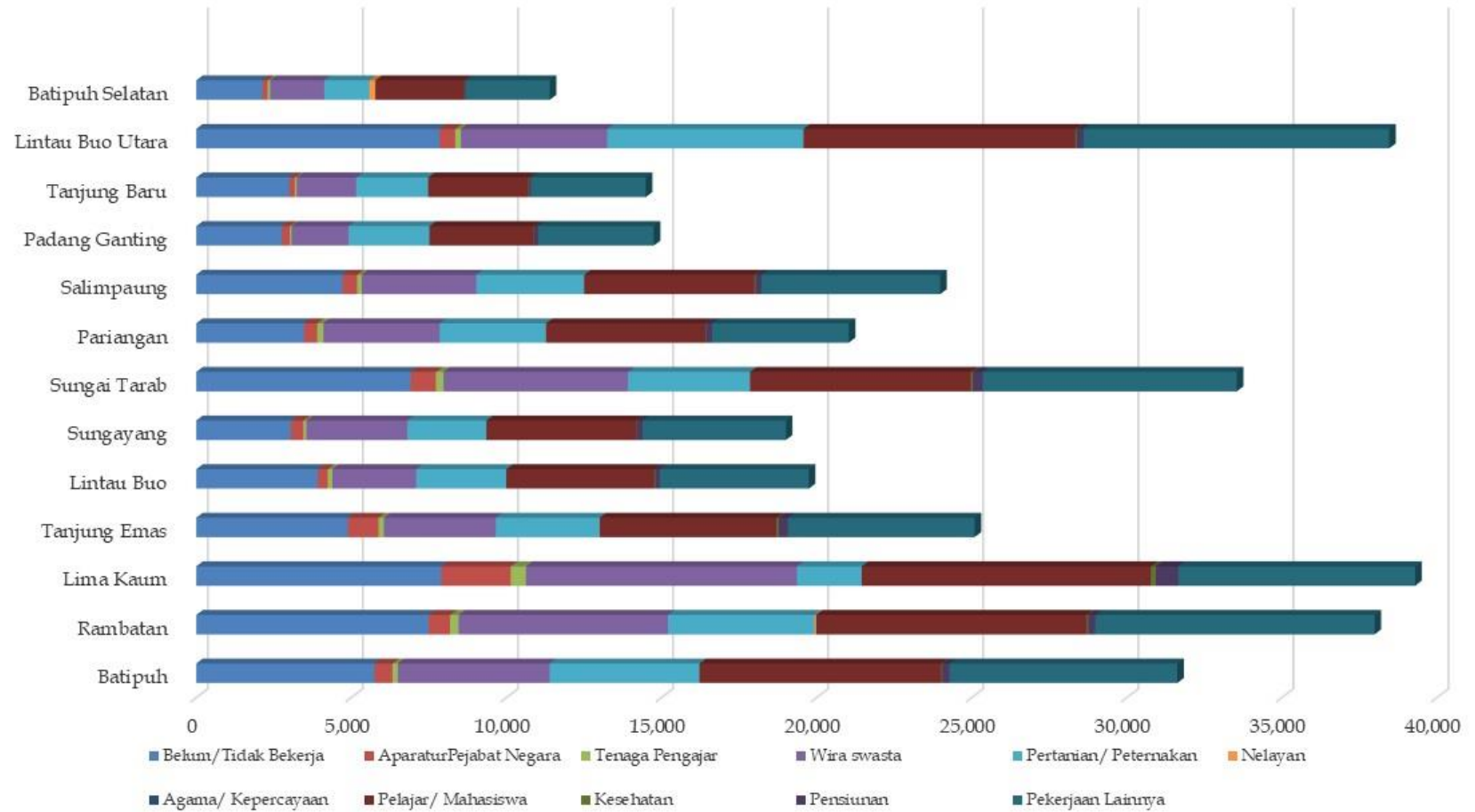


REKAPITULASI DATA KEPENDUDUKAN PER KECAMATAN BERDASARKAN JENIS PEKERJAAN

KODE	KABUPATEN/KOTA	JENIS PEKERJAAN (JIWA)											JUMLAH
		Belum/ Tidak Bekerja	Aparatur/ Pejabat Negara	Tenaga Pengajar	Wira swasta	Pertanian/ Peternakan	Nelayan	Agama/ Keper cayaan	Pelajar/ Maha siswa	Kesehatan	Pensiunan	Pekerjaan Lainnya	
1	2	3	4	5	6	7	8	9	10	11	12	13	14
130401	X Koto	8,847	601	271	6,500	7,080	3	15	11,049	51	204	9,348	43,969
130402	Batipuh	5,751	574	173	4,897	4,820	8	18	7,781	33	225	7,353	31,633
130403	Rambatan	7,497	690	273	6,751	4,717	59	20	8,705	46	232	9,001	37,991
130404	Lima Kaum	7,898	2,244	489	8,737	2,083	3	12	9,311	160	725	7,638	39,300
130405	Tanjung Emas	4,888	989	175	3,608	3,344	2	6	5,700	66	300	6,017	25,095
130406	Lintau Buo	3,918	325	152	2,696	2,904	2	8	4,771	26	146	4,802	19,750
130407	Sungayang	3,055	401	97	3,253	2,549	0	4	4,820	20	192	4,620	19,011
130408	Sungai Tarab	6,915	814	246	5,948	3,927	3	7	7,119	56	327	8,186	33,548
130409	Pariangan	3,475	427	199	3,748	3,423	4	4	5,139	15	196	4,408	21,038
130410	Salimpaung	4,718	471	144	3,699	3,469	7	7	5,483	34	191	5,762	23,985
130411	Padang Ganting	2,758	259	58	1,838	2,604	3	5	3,358	19	123	3,729	14,754
130412	Tanjung Baru	3,004	179	55	1,921	2,318	2	3	3,232	18	63	3,701	14,496
130413	Lintau Buo Utara	7,848	506	180	4,717	6,325	3	6	8,757	39	224	9,856	38,461
130414	Batipuh Selatan	2,140	160	81	1,749	1,452	196	6	2,856	11	37	2,712	11,400
	TANAH DATAR	72,712	8,640	2,593	60,062	51,015	295	121	88,081	594	3,185	87,133	374,431

Sumber : DKB Semester I Tahun 2021 (diolah)

GRAFIK DATA KEPENDUDUKAN PER KECAMATAN BERDASARKAN JENIS PEKERJAAN

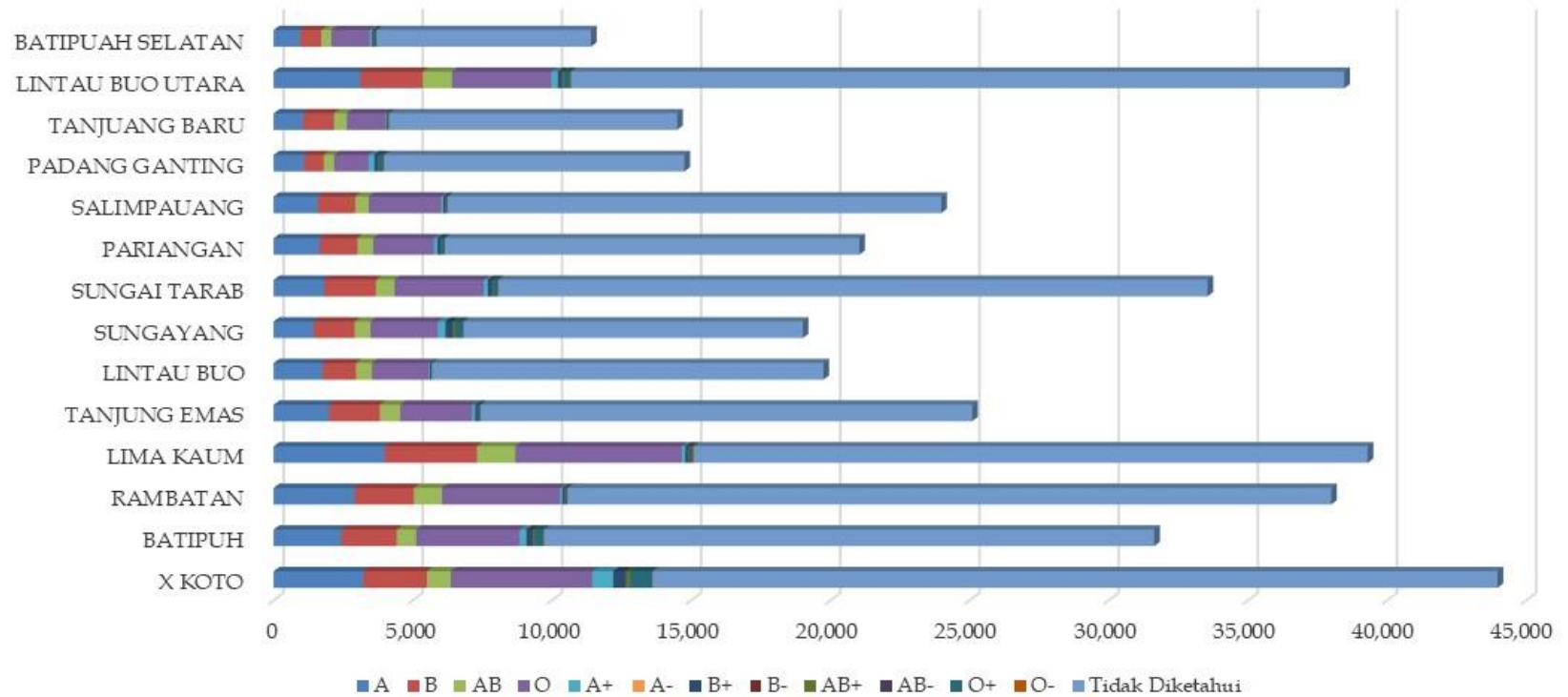


REKAPITULASI DATA KEPENDUDUKAN PER KABUPATEN/KOTA BERDASARKAN GOLONGAN DARAH

KODE	KECAMATAN	GOLONGAN DARAH (JIWA)													JUMLAH
		A	B	AB	O	A+	A-	B+	B-	AB+	AB-	O+	O-	Tidak Diketahui	
1	2	3	4	5	6	7	8	9	10	11	12	13	14	15	16
130401	X KOTO	3,221	2,286	855	5,086	743	3	452	5	158	6	783	18	30,353	43,969
130402	BATIPUH	2,439	1,984	695	3,720	224	13	227	15	66	10	302	19	21,919	31,633
130403	RAMBATAN	2,922	2,119	999	4,248	88	2	60	1	30	5	70	15	27,432	37,991
130404	LIMA KAUM	3,983	3,318	1,383	5,977	120	6	98	6	46	7	101	50	24,205	39,300
130405	TANJUNG EMAS	1,997	1,815	737	2,585	102	2	81	0	19	6	78	15	17,658	25,095
130406	LINTAU BUO	1,765	1,188	581	2,027	44	1	26	2	3	3	36	10	14,064	19,750
130407	SUNGAYANG	1,439	1,468	573	2,413	280	0	263	4	87	2	287	7	12,188	19,011
130408	SUNGAI TARAB	1,816	1,856	669	3,204	152	2	140	7	37	5	164	17	25,479	33,548
130409	PARIANGAN	1,659	1,350	564	2,181	135	3	100	1	29	1	121	6	14,888	21,038
130410	SALIMPAUANG	1,588	1,343	485	2,610	66	3	59	3	17	5	61	11	17,734	23,985
130411	PADANG GANTING	1,103	696	374	1,236	207	4	130	2	34	1	163	14	10,790	14,754
130412	TANJUANG BARU	1,063	1,102	465	1,379	35	1	35	2	12	1	36	9	10,356	14,496
130413	LINTAU BUO UTARA	3,110	2,249	1,048	3,565	231	5	148	2	75	0	228	19	27,781	38,461
130414	BATIPUAH SELATAN	951	761	360	1,381	78	9	47	10	21	2	69	11	7,700	11,400
	TANAH DATAR	29,056	23,535	9,788	41,612	2,505	54	1,866	60	634	54	2,499	221	262,547	374,431

Sumber : DKB Semester I Tahun 2021 (diolah)

GRAFIK DATA KEPENDUDUKAN PER KABUPATEN/KOTA BERDASARKAN GOLONGAN DARAH

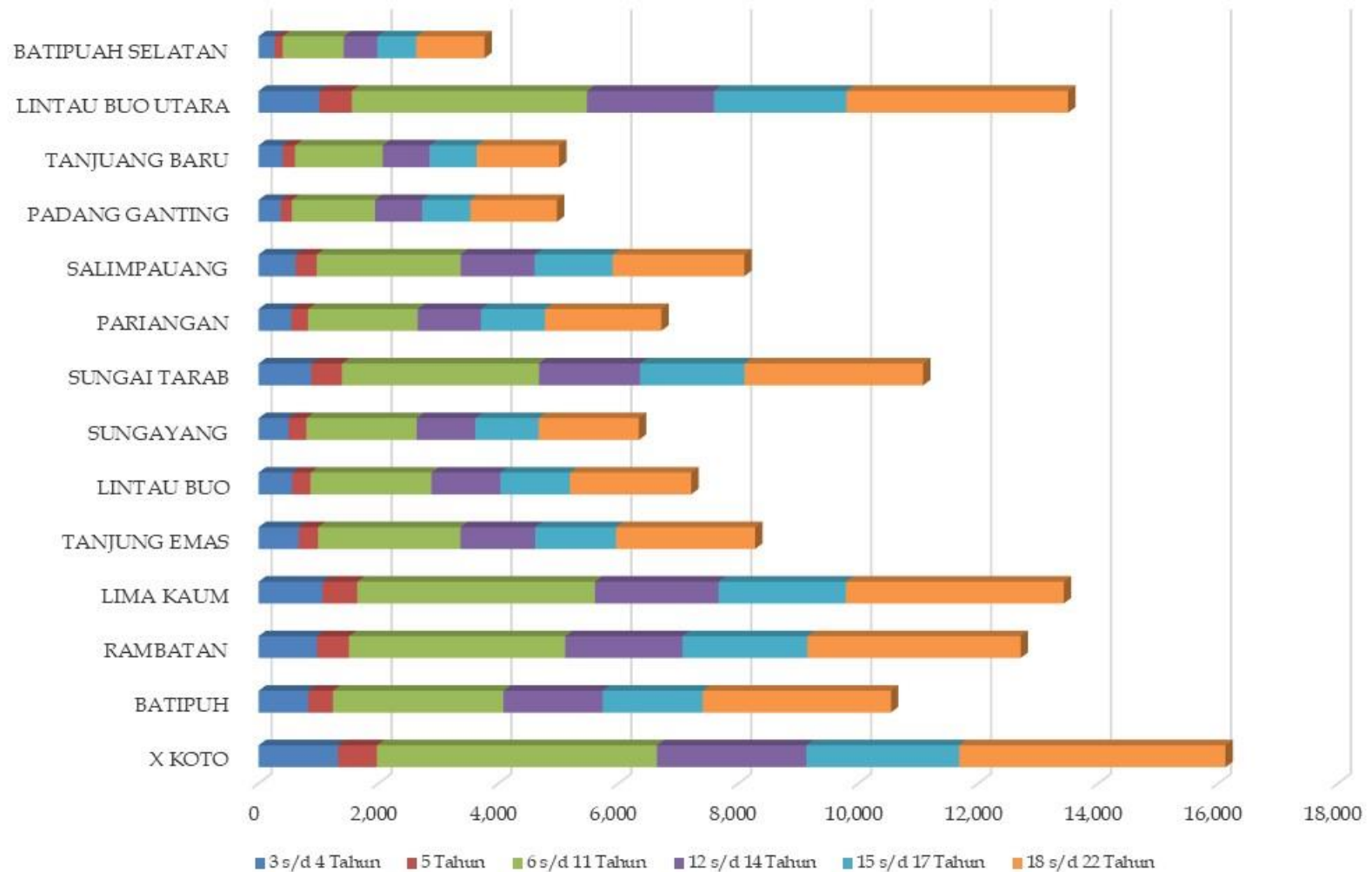


REKAPITULASI DATA KEPENDUDUKAN PER KABUPATEN/KOTA BERDASARKAN USIA PENDIDIKAN

KODE	KABUPATEN/KOTA	USIA PENDIDIKAN (JIWA)						JUMLAH
		3 s/d 4 Tahun	5 Tahun	6 s/d 11 Tahun	12 s/d 14 Tahun	15 s/d 17 Tahun	18 s/d 22 Tahun	
1	2	3	4	5	6	7	8	9
130401	X KOTO	1,324	651	4,669	2,494	2,547	4,441	15,486
130402	BATIPUH	832	408	2,845	1,652	1,671	3,138	10,122
130403	RAMBATAN	975	531	3,608	1,955	2,083	3,556	12,246
130404	LIMA KAUM	1,066	579	3,963	2,064	2,123	3,634	12,897
130405	TANJUNG EMAS	667	326	2,374	1,245	1,351	2,317	7,958
130406	LINTAU BUO	562	303	2,018	1,151	1,159	2,022	6,934
130407	SUNGAYANG	502	293	1,842	977	1,056	1,672	6,086
130408	SUNGAI TARAB	881	510	3,284	1,686	1,743	2,978	10,635
130409	PARIANGAN	546	280	1,828	1,057	1,067	1,938	6,458
130410	SALIMPAUANG	618	351	2,400	1,235	1,300	2,196	7,787
130411	PADANG GANTING	373	182	1,387	788	803	1,442	4,798
130412	TANJUANG BARU	400	207	1,462	782	786	1,375	4,818
130413	LINTAU BUO UTARA	1,012	544	3,920	2,121	2,208	3,696	12,993
130414	BATIPUAH SELATAN	269	131	1,020	561	647	1,141	3,643
	TANAH DATAR	10,027	5,296	36,620	19,768	20,544	35,546	122,861

Sumber : DKB Semester I Tahun 2021 (diolah)

GRAFIK DATA KEPENDUDUKAN PER KECAMATAN BERDASARKAN USIA PENDIDIKAN





BAB III

REKAPITULASI DATA KEPENDUDUKAN KECAMATAN PER NAGARI PER 30 JUNI 2021

**REKAPITULASI DATA KEPENDUDUKAN PER NAGARI
DAN JENIS KELAMIN DILENGKAPI DENGAN JUMLAH JORONG
KABUPATEN TANAH DATAR**

KECAMATAN X KOTO

Kode Wilayah	Nagari	JENIS KELAMIN		TOTAL	JUMLAH JORONG
		Laki-Laki	Perempuan		
1	2	3	4	5	6
2001	TAMBANGAN	1,294	1,266	2,560	4
2002	JAHO	563	534	1,097	2
2003	SINGGALANG	4,827	4,569	9,396	8
2004	PANINJAUAN	4,153	4,080	8,233	4
2005	PANYALAIAN	4,293	4,189	8,482	8
2006	KOTO LAWEH	1,551	1,545	3,096	5
2007	AIA ANGEK	1,724	1,708	3,432	4
2008	PANDAI SIKEK	2,770	2,813	5,583	4
2009	KOTO BARU	1,045	1,045	2,090	2
		22,220	21,749	43,969	41

Sumber : DKB Semester I Tahun 2021 (diolah)

REKAPITULASI DATA KEPENDUDUKAN BERDASARKAN KELOMPOK UMUR DAN JENIS KELAMIN KABUPATEN TANAH DATAR

KECAMATAN X KOTO

KELOMPOK UMUR	JENIS KELAMIN (JIWA)		TOTAL (JIWA)
	PRIA	WANITA	
1	2	3	4
00-04	1,391	1,185	2,576
05-09	1,938	1,760	3,698
10-14	2,107	2,009	4,116
15-19	2,293	2,024	4,317
20-24	2,200	2,147	4,347
25-29	1,733	1,591	3,324
30-34	1,457	1,323	2,780
35-39	1,568	1,489	3,057
40-44	1,449	1,390	2,839
45-49	1,345	1,403	2,748
50-54	1,165	1,169	2,334
55-59	1,075	1,132	2,207
60-64	919	1,036	1,955
65-69	743	818	1,561
70-74	387	490	877
>75	450	783	1,233
JUMLAH	22,220	21,749	43,969

Sumber : DKB Semester I Tahun 2021 (diolah)

REKAPITULASI DATA KEPENDUDUKAN BERDASARKAN AGAMA DAN JENIS KELAMIN KABUPATEN TANAH DATAR

KECAMATAN X KOTO

AGAMA	JENIS KELAMIN		TOTAL
	Laki-Laki	Perempuan	
1	2	3	4
ISLAM	22,214	21,748	43,962
KRISTEN	6	1	7
KATHOLIK	0	0	0
HINDU	0	0	0
BUDHA	0	0	0
KONGHUCHU	0	0	0
KEPERCAYAAN	0	0	0
JUMLAH	22,220	21,749	43,969

Sumber : DKB Semester I Tahun 2021 (diolah)

REKAPITULASI DATA KEPENDUDUKAN BERDASARKAN STATUS PERKAWINAN DAN JENIS KELAMIN KABUPATEN TANAH DATAR

KECAMATAN X KOTO

STATUS KAWIN	JENIS KELAMIN (JIWA)		TOTAL (JIWA)
	PRIA	WANITA	
1	2	3	4
BELUM KAWIN	12,561	9,862	22,423
KAWIN	9,119	9,468	18,587
CERAI HIDUP	217	525	742
CERAI MATI	323	1,894	2,217
JUMLAH	22,220	21,749	43,969

Sumber : DKB Semester I Tahun 2021 (diolah)

**REKAPITULASI DATA KEPENDUDUKAN
BERDASARKAN PENDIDIKAN DAN JENIS KELAMIN
KABUPATEN TANAH DATAR**

KECAMATAN X KOTO

PENDIDIKAN	JENIS KELAMIN		TOTAL (JIWA)
	Laki-Laki	Perempuan	
1	2	3	4
TIDAK/BELUM SEKOLAH	4,882	4,418	9,300
BELUM TAMAT SD/SEDERAJAT	4,435	3,787	8,222
TAMAT SD/SEDERAJAT	4,963	4,565	9,528
SLTP/SEDERAJAT	3,121	3,079	6,200
SLTA/SEDERAJAT	3,894	4,312	8,206
DIPLOMA I/II	71	162	233
AKADEMI/DIPLOMA III/SARJANA MUDA	200	352	552
DIPLOMA IV/STRATA I	614	1,038	1,652
STRATA II	39	35	74
STRATA III	1	1	2
JUMLAH	22,220	21,749	43,969

Sumber : DKB Semester I Tahun 2021 (diolah)

**REKAPITULASI DATA KEPENDUDUKAN
BERDASARKAN JENIS PEKERJAAN DAN JENIS KELAMIN
KABUPATEN TANAH DATAR**

KECAMATAN X KOTO

JENIS PEKERJAAN	JENIS KELAMIN (JIWA)		TOTAL (JIWA)
	Laki-Laki	Perempuan	
1	2	3	4
BELUM/TIDAK BEKERJA	4,717	4,130	8,847
APARATUR/PEJABAT NEGARA	248	353	601
TENAGA PENGAJAR	84	187	271
WIRASWASTA	5,287	1,213	6,500
PERTANIAN/PETERNAKAN	6,094	986	7,080
NELAYAN	3	-	3
AGAMA DAN KEPERCAYAAN	15	-	15
PELAJAR/MAHASISWA	5,651	5,398	11,049
TENAGA KESEHATAN	8	43	51
PENSIUNAN	111	93	204
LAINNYA	2	9,346	9,348
JUMLAH	22,220	21,749	43,969

Sumber : DKB Semester I Tahun 2021 (diolah)

REKAPITULASI DATA KEPENDUDUKAN BERDASARKAN GOLONGAN DARAH DAN JENIS KELAMIN KABUPATEN TANAH DATAR

KECAMATAN X KOTO

GOLONGAN DARAH	JENIS KELAMIN (JIWA)		TOTAL (JIWA)
	PRIA	WANITA	
1	2	3	4
A	1,710	1,511	3,221
B	1,216	1,070	2,286
AB	486	369	855
O	2,728	2,358	5,086
A+	397	346	743
A-	1	2	3
B+	223	229	452
B-	3	2	5
AB+	90	68	158
AB-	4	2	6
O+	408	375	783
O-	9	9	18
TIDAK TAHU	14,945	15,408	30,353
JUMLAH	22,220	21,749	43,969

Sumber : DKB Semester I Tahun 2021 (diolah)

**REKAPITULASI DATA KEPENDUDUKAN
BERDASARKAN USIA PENDIDIKAN DAN JENIS KELAMIN
KABUPATEN TANAH DATAR**

KECAMATAN X KOTO

USIA PENDIDIKAN	JENIS KELAMIN (JIWA)		TOTAL (JIWA)
	Laki-Laki	Perempuan	
1	2	3	4
3-4 TAHUN	712	612	1324
5 TAHUN	333	318	651
6-11 TAHUN	2,410	2,259	4,669
12-14 TAHUN	1,302	1,192	2,494
15-17 TAHUN	1,364	1,183	2,547
18-22 TAHUN	2,297	2,144	4,441
JUMLAH	8,418	7,708	16,126

Sumber : DKB Semester I Tahun 2021 (diolah)

**REKAPITULASI DATA KEPENDUDUKAN PER NAGARI
DAN JENIS KELAMIN DILENGKAPI DENGAN JUMLAH JORONG
KABUPATEN TANAH DATAR**

KECAMATAN BATIPUH

Kode Wilayah	Nagari	JENIS KELAMIN		TOTAL	JUMLAH JORONG
		Laki-Laki	Perempuan		
1	2	3	4	5	6
2001	ANDALEH	975	965	1,940	4
2002	SABU	1,421	1,419	2,840	4
2003	BATIPUH ATEH	1,962	1,967	3,929	5
2004	BATIPUH BARUH	4,609	4,792	9,401	11
2005	GUNUNG RAJO	1,241	1,209	2,450	2
2006	PITALAH	1,076	1,093	2,169	5
2007	TANJUNG BARULAK	2,166	2,108	4,274	11
2008	BUNGO TANJUNG	2,287	2,343	4,630	7
		15,737	15,896	31,633	49

Sumber : DKB Semester I Tahun 2021 (diolah)

REKAPITULASI DATA KEPENDUDUKAN BERDASARKAN KELOMPOK UMUR DAN JENIS KELAMIN KABUPATEN TANAH DATAR

KECAMATAN BATIPUH

KELOMPOK UMUR	JENIS KELAMIN (JIWA)		TOTAL (JIWA)
	PRIA	WANITA	
1	2	3	4
00-04	935	792	1,727
05-09	1,184	1,101	2,285
10-14	1,345	1,275	2,620
15-19	1,510	1,384	2,894
20-24	1,573	1,483	3,056
25-29	1,283	1,126	2,409
30-34	974	847	1,821
35-39	957	868	1,825
40-44	953	1,001	1,954
45-49	937	1,020	1,957
50-54	867	949	1,816
55-59	871	981	1,852
60-64	766	966	1,732
65-69	691	834	1,525
70-74	378	473	851
>75	513	796	1,309
JUMLAH	15,737	15,896	31,633

Sumber : DKB Semester I Tahun 2021 (diolah)

REKAPITULASI DATA KEPENDUDUKAN BERDASARKAN AGAMA DAN JENIS KELAMIN KABUPATEN TANAH DATAR

KECAMATAN BATIPUH

AGAMA	JENIS KELAMIN		TOTAL
	Laki-Laki	Perempuan	
1	2	3	4
ISLAM	22,214	21,748	43,962
KRISTEN	6	1	7
KATHOLIK	0	0	0
HINDU	0	0	0
BUDHA	0	0	0
KONGHUCHU	0	0	0
KEPERCAYAAN	0	0	0
JUMLAH	22,220	21,749	43,969

Sumber : DKB Semester I Tahun 2021 (diolah)

**REKAPITULASI DATA KEPENDUDUKAN
BERDASARKAN STATUS PERKAWINAN DAN JENIS KELAMIN
KABUPATEN TANAH DATAR**

KECAMATAN BATIPUH

STATUS KAWIN	JENIS KELAMIN (JIWA)		TOTAL (JIWA)
	PRIA	WANITA	
1	2	3	4
BELUM KAWIN	8,438	6,640	15,078
KAWIN	6,722	7,099	13,821
CERAI HIDUP	264	481	745
CERAI MATI	313	1,676	1,989
JUMLAH	15,737	15,896	31,633

Sumber : DKB Semester I Tahun 2021 (diolah)

**REKAPITULASI DATA KEPENDUDUKAN
BERDASARKAN PENDIDIKAN DAN JENIS KELAMIN
KABUPATEN TANAH DATAR**

KECAMATAN BATIPUH

PENDIDIKAN	JENIS KELAMIN		TOTAL (JIWA)
	Laki-Laki	Perempuan	
1	2	3	4
TIDAK/BELUM SEKOLAH	2,907	2,614	5,521
BELUM TAMAT SD/SEDERAJAT	2,908	2,690	5,598
TAMAT SD/SEDERAJAT	3,703	3,594	7,297
SLTP/SEDERAJAT	2,509	2,531	5,040
SLTA/SEDERAJAT	3,074	3,236	6,310
DIPLOMA I/II	46	130	176
AKADEMI/DIPLOMA III/SARJANA MUDA	131	259	390
DIPLOMA IV/STRATA I	437	812	1,249
STRATA II	22	29	51
STRATA III	0	1	1
JUMLAH	15,737	15,896	31,633

Sumber : DKB Semester I Tahun 2021 (diolah)

**REKAPITULASI DATA KEPENDUDUKAN
BERDASARKAN JENIS PEKERJAAN DAN JENIS KELAMIN
KABUPATEN TANAH DATAR**

KECAMATAN BATIPUH

JENIS PEKERJAAN	JENIS KELAMIN (JIWA)		TOTAL (JIWA)
	Laki-Laki	Perempuan	
1	2	3	4
BELUM/TIDAK BEKERJA	3,117	2,634	5,751
APARATUR/PEJABAT NEGARA	247	327	574
TENAGA PENGAJAR	43	130	173
WIRASWASTA	4,070	827	4,897
PERTANIAN/PETERNAKAN	4,162	658	4,820
NELAYAN	7	1	8
AGAMA DAN KEPERCAYAAN	18	-	18
PELAJAR/MAHASISWA	3,960	3,821	7,781
TENAGA KESEHATAN	3	30	33
PENSIUNAN	107	118	225
LAINNYA	3	7,350	7,353
JUMLAH	15,737	15,896	31,633

Sumber : DKB Semester I Tahun 2021 (diolah)

REKAPITULASI DATA KEPENDUDUKAN BERDASARKAN GOLONGAN DARAH DAN JENIS KELAMIN KABUPATEN TANAH DATAR

KECAMATAN BATIPUH

GOLONGAN DARAH	JENIS KELAMIN (JIWA)		TOTAL (JIWA)
	PRIA	WANITA	
1	2	3	4
A	1,252	1,187	2,439
B	1,025	959	1,984
AB	372	323	695
O	2,024	1,696	3,720
A+	132	92	224
A-	6	7	13
B+	125	102	227
B-	10	5	15
AB+	36	30	66
AB-	7	3	10
O+	164	138	302
O-	12	7	19
TIDAK TAHU	10,572	11,347	21,919
JUMLAH	15,737	15,896	31,633

Sumber : DKB Semester I Tahun 2021 (diolah)

REKAPITULASI DATA KEPENDUDUKAN BERDASARKAN USIA PENDIDIKAN DAN JENIS KELAMIN KABUPATEN TANAH DATAR

KECAMATAN BATIPUH

USIA PENDIDIKAN	JENIS KELAMIN (JIWA)		TOTAL (JIWA)
	Laki-Laki	Perempuan	
1	2	3	4
3-4 TAHUN	452	380	832
5 TAHUN	214	194	408
6-11 TAHUN	1,463	1,382	2,845
12-14 TAHUN	852	800	1,652
15-17 TAHUN	863	808	1,671
18-22 TAHUN	1,618	1,520	3,138
JUMLAH	5,462	5,084	10,546

Sumber : DKB Semester I Tahun 2021 (diolah)

REKAPITULASI DATA KEPENDUDUKAN PER NAGARI DAN JENIS KELAMIN DILENGKAPI DENGAN JUMLAH JORONG KABUPATEN TANAH DATAR

KECAMATAN RAMBATAN

Kode Wilayah	Nagari	JENIS KELAMIN		TOTAL	JUMLAH JORONG
		Laki-Laki	Perempuan		
1	2	3	4	5	6
2001	SIMAWANG	4,854	4,700	9,554	8
2002	BALIMBING	4,423	4,413	8,836	5
2003	III KOTO	3,387	3,211	6,598	10
2004	PADANG MAGEK	2,722	2,786	5,508	7
2005	RAMBATAN	3,731	3,764	7,495	3
		19,117	18,874	37,991	33

Sumber : DKB Semester I Tahun 2021 (diolah)

REKAPITULASI DATA KEPENDUDUKAN BERDASARKAN KELOMPOK UMUR DAN JENIS KELAMIN KABUPATEN TANAH DATAR

KECAMATAN RAMBATAN

KELOMPOK UMUR	JENIS KELAMIN (JIWA)		TOTAL (JIWA)
	PRIA	WANITA	
1	2	3	4
00-04	1,053	998	2,051
05-09	1,447	1,388	2,835
10-14	1,712	1,547	3,259
15-19	1,858	1,673	3,531
20-24	1,775	1,656	3,431
25-29	1,576	1,326	2,902
30-34	1,263	1,038	2,301
35-39	1,317	1,176	2,493
40-44	1,249	1,145	2,394
45-49	1,123	1,210	2,333
50-54	1,007	1,118	2,125
55-59	1,055	1,289	2,344
60-64	1,020	1,176	2,196
65-69	718	851	1,569
70-74	391	455	846
>75	553	828	1,381
JUMLAH	19,117	18,874	37,991

Sumber : DKB Semester I Tahun 2021 (diolah)

REKAPITULASI DATA KEPENDUDUKAN BERDASARKAN AGAMA DAN JENIS KELAMIN KABUPATEN TANAH DATAR

KECAMATAN RAMBATAN

AGAMA	JENIS KELAMIN		TOTAL
	Laki-Laki	Perempuan	
1	2	3	4
ISLAM	19,115	18,872	37,987
KRISTEN	0	0	0
KATHOLIK	0	0	0
HINDU	0	0	0
BUDHA	2	2	4
KONGHUCHU	0	0	0
KEPERCAYAAN	0	0	0
JUMLAH	19,117	18,874	37,991

Sumber : DKB Semester I Tahun 2021 (diolah)

**REKAPITULASI DATA KEPENDUDUKAN
BERDASARKAN STATUS PERKAWINAN DAN JENIS KELAMIN
KABUPATEN TANAH DATAR**

KECAMATAN RAMBATAN

STATUS KAWIN	JENIS KELAMIN (JIWA)		TOTAL (JIWA)
	PRIA	WANITA	
1	2	3	4
BELUM KAWIN	10,297	7,835	18,132
KAWIN	8,272	8,610	16,882
CERAI HIDUP	170	366	536
CERAI MATI	378	2,063	2,441
JUMLAH	19,117	18,874	37,991

Sumber : DKB Semester I Tahun 2021 (diolah)

**REKAPITULASI DATA KEPENDUDUKAN
BERDASARKAN PENDIDIKAN DAN JENIS KELAMIN
KABUPATEN TANAH DATAR**

KECAMATAN RAMBATAN

PENDIDIKAN	JENIS KELAMIN		TOTAL (JIWA)
	Laki-Laki	Perempuan	
1	2	3	4
TIDAK/BELUM SEKOLAH	3,598	3,444	7,042
BELUM TAMAT SD/SEDERAJAT	3,418	2,968	6,386
TAMAT SD/SEDERAJAT	4,983	4,874	9,857
SLTP/SEDERAJAT	2,997	2,697	5,694
SLTA/SEDERAJAT	3,300	3,451	6,751
DIPLOMA I/II	49	132	181
AKADEMI/DIPLOMA III/SARJANA MUDA	155	289	444
DIPLOMA IV/STRATA I	574	973	1,547
STRATA II	40	43	83
STRATA III	3	3	6
JUMLAH	19,117	18,874	37,991

Sumber : DKB Semester I Tahun 2021 (diolah)

**REKAPITULASI DATA KEPENDUDUKAN
BERDASARKAN JENIS PEKERJAAN DAN JENIS KELAMIN
KABUPATEN TANAH DATAR**

KECAMATAN RAMBATAN

JENIS PEKERJAAN	JENIS KELAMIN (JIWA)		TOTAL (JIWA)
	Laki-Laki	Perempuan	
1	2	3	4
BELUM/TIDAK BEKERJA	3,959	3,538	7,497
APARATUR/PEJABAT NEGARA	326	364	690
TENAGA PENGAJAR	77	196	273
WIRASWASTA	5,848	903	6,751
PERTANIAN/PETERNAKAN	4,194	523	4,717
NELAYAN	56	3	59
AGAMA DAN KEPERCAYAAN	20	-	20
PELAJAR/MAHASISWA	4,493	4,212	8,705
TENAGA KESEHATAN	3	43	46
PENSIUNAN	137	95	232
LAINNYA	4	8,997	9,001
JUMLAH	19,117	18,874	37,991

Sumber : DKB Semester I Tahun 2021 (diolah)

REKAPITULASI DATA KEPENDUDUKAN BERDASARKAN GOLONGAN DARAH DAN JENIS KELAMIN KABUPATEN TANAH DATAR

KECAMATAN RAMBATAN

GOLONGAN DARAH	JENIS KELAMIN (JIWA)		TOTAL (JIWA)
	PRIA	WANITA	
1	2	3	4
A	1,550	1,372	2,922
B	1,075	1,044	2,119
AB	568	431	999
O	2,420	1,828	4,248
A+	44	44	88
A-	1	1	2
B+	34	26	60
B-	0	1	1
AB+	21	9	30
AB-	2	3	5
O+	36	34	70
O-	8	7	15
TIDAK TAHU	13,358	14,074	27,432
JUMLAH	19,117	18,874	37,991

Sumber : DKB Semester I Tahun 2021 (diolah)

**REKAPITULASI DATA KEPENDUDUKAN
BERDASARKAN USIA PENDIDIKAN DAN JENIS KELAMIN
KABUPATEN TANAH DATAR**

KECAMATAN RAMBATAN

USIA PENDIDIKAN	JENIS KELAMIN (JIWA)		TOTAL (JIWA)
	Laki-Laki	Perempuan	
1	2	3	4
3-4 TAHUN	497	478	975
5 TAHUN	283	248	531
6-11 TAHUN	1,837	1,771	3,608
12-14 TAHUN	1,039	916	1,955
15-17 TAHUN	1,093	990	2,083
18-22 TAHUN	1,836	1,720	3,556
JUMLAH	6,585	6,123	12,708

Sumber : DKB Semester I Tahun 2021 (diolah)

**REKAPITULASI DATA KEPENDUDUKAN PER NAGARI
DAN JENIS KELAMIN DILENGKAPI DENGAN JUMLAH JORONG
KABUPATEN TANAH DATAR**

KECAMATAN LIMA KAUM

Kode Wilayah	Nagari	JENIS KELAMIN		TOTAL	JUMLAH JORONG
		Laki-Laki	Perempuan		
1	2	3	4	5	6
2001	BARINGIN	8,491	8,437	16,928	12
2002	LIMO KAUM	6,993	7,042	14,035	8
2003	PARAMBAHAN	1,260	1,239	2,499	5
2004	CUBADAK	1,743	1,768	3,511	2
2005	LABUAH	1,172	1,155	2,327	5
		19,659	19,641	39,300	32

Sumber : DKB Semester I Tahun 2021 (diolah)

REKAPITULASI DATA KEPENDUDUKAN BERDASARKAN KELOMPOK UMUR DAN JENIS KELAMIN KABUPATEN TANAH DATAR

KECAMATAN LIMA KAUM

KELOMPOK UMUR	JENIS KELAMIN (JIWA)		TOTAL (JIWA)
	PRIA	WANITA	
1	2	3	4
00-04	1,206	1,104	2,310
05-09	1,655	1,504	3,159
10-14	1,823	1,624	3,447
15-19	1,819	1,764	3,583
20-24	1,785	1,716	3,501
25-29	1,486	1,434	2,920
30-34	1,210	1,231	2,441
35-39	1,333	1,392	2,725
40-44	1,456	1,284	2,740
45-49	1,267	1,333	2,600
50-54	1,119	1,198	2,317
55-59	1,128	1,226	2,354
60-64	890	943	1,833
65-69	687	770	1,457
70-74	364	397	761
>75	431	721	1,152
JUMLAH	19,659	19,641	39,300

Sumber : DKB Semester I Tahun 2021 (diolah)

REKAPITULASI DATA KEPENDUDUKAN BERDASARKAN AGAMA DAN JENIS KELAMIN KABUPATEN TANAH DATAR

KECAMATAN LIMA KAUM

AGAMA	JENIS KELAMIN		TOTAL
	Laki-Laki	Perempuan	
1	2	3	4
ISLAM	19,540	19,532	39,072
KRISTEN	88	77	165
KATHOLIK	29	30	59
HINDU	0	0	0
BUDHA	2	2	4
KONGHUCHU	0	0	0
KEPERCAYAAN	0	0	0
JUMLAH	19,659	19,641	39,300

Sumber : DKB Semester I Tahun 2021 (diolah)

**REKAPITULASI DATA KEPENDUDUKAN
BERDASARKAN STATUS PERKAWINAN DAN JENIS KELAMIN
KABUPATEN TANAH DATAR**

KECAMATAN LIMA KAUM

STATUS KAWIN	JENIS KELAMIN (JIWA)		TOTAL (JIWA)
	PRIA	WANITA	
1	2	3	4
BELUM KAWIN	10,303	8,553	18,856
KAWIN	8,820	9,104	17,924
CERAI HIDUP	223	383	606
CERAI MATI	313	1,601	1,914
JUMLAH	19,659	19,641	39,300

Sumber : DKB Semester I Tahun 2021 (diolah)

**REKAPITULASI DATA KEPENDUDUKAN
BERDASARKAN PENDIDIKAN DAN JENIS KELAMIN
KABUPATEN TANAH DATAR**

KECAMATAN LIMA KAUM

PENDIDIKAN	JENIS KELAMIN		TOTAL (JIWA)
	Laki-Laki	Perempuan	
1	2	3	4
TIDAK/BELUM SEKOLAH	3,658	3,394	7,052
BELUM TAMAT SD/SEDERAJAT	2,704	2,255	4,959
TAMAT SD/SEDERAJAT	3,006	2,826	5,832
SLTP/SEDERAJAT	3,064	2,795	5,859
SLTA/SEDERAJAT	4,892	4,968	9,860
DIPLOMA I/II	76	253	329
AKADEMI/DIPLOMA III/SARJANA MUDA	400	693	1,093
DIPLOMA IV/STRATA I	1,682	2,294	3,976
STRATA II	169	157	326
STRATA III	8	6	14
JUMLAH	19,659	19,641	39,300

Sumber : DKB Semester I Tahun 2021 (diolah)

**REKAPITULASI DATA KEPENDUDUKAN
BERDASARKAN JENIS PEKERJAAN DAN JENIS KELAMIN
KABUPATEN TANAH DATAR**

KECAMATAN LIMA KAUM

JENIS PEKERJAAN	JENIS KELAMIN (JIWA)		TOTAL (JIWA)
	Laki-Laki	Perempuan	
1	2	3	4
BELUM/TIDAK BEKERJA	4,174	3,724	7,898
APARATUR/PEJABAT NEGARA	1,124	1,120	2,244
TENAGA PENGAJAR	139	350	489
WIRASWASTA	7,034	1,703	8,737
PERTANIAN/PETERNAKAN	1,918	165	2,083
NELAYAN	2	1	3
AGAMA DAN KEPERCAYAAN	12	-	12
PELAJAR/MAHASISWA	4,820	4,491	9,311
TENAGA KESEHATAN	18	142	160
PENSIUNAN	416	309	725
LAINNYA	2	7,636	7,638
JUMLAH	19,659	19,641	39,300

Sumber : DKB Semester I Tahun 2021 (diolah)

REKAPITULASI DATA KEPENDUDUKAN BERDASARKAN GOLONGAN DARAH DAN JENIS KELAMIN KABUPATEN TANAH DATAR

KECAMATAN LIMA KAUM

GOLONGAN DARAH	JENIS KELAMIN (JIWA)		TOTAL (JIWA)
	PRIA	WANITA	
1	2	3	4
A	1,979	2,004	3,983
B	1,657	1,661	3,318
AB	719	664	1,383
O	3,216	2,761	5,977
A+	67	53	120
A-	3	3	6
B+	58	40	98
B-	2	4	6
AB+	23	23	46
AB-	1	6	7
O+	57	44	101
O-	21	29	50
TIDAK TAHU	11,856	12,349	24,205
JUMLAH	19,659	19,641	39,300

Sumber : DKB Semester I Tahun 2021 (diolah)

**REKAPITULASI DATA KEPENDUDUKAN
BERDASARKAN USIA PENDIDIKAN DAN JENIS KELAMIN
KABUPATEN TANAH DATAR**

KECAMATAN LIMA KAUM

USIA PENDIDIKAN	JENIS KELAMIN (JIWA)		TOTAL (JIWA)
	Laki-Laki	Perempuan	
1	2	3	4
3-4 TAHUN	569	497	1066
5 TAHUN	317	262	579
6-11 TAHUN	2,095	1,868	3,963
12-14 TAHUN	1,066	998	2,064
15-17 TAHUN	1,080	1,043	2,123
18-22 TAHUN	1,871	1,763	3,634
JUMLAH	6,998	6,431	13,429

Sumber : DKB Semester I Tahun 2021 (diolah)

**REKAPITULASI DATA KEPENDUDUKAN PER NAGARI
DAN JENIS KELAMIN DILENGKAPI DENGAN JUMLAH JORONG
KABUPATEN TANAH DATAR**

KECAMATAN TANJUNG EMAS

Kode Wilayah	Nagari	JENIS KELAMIN		TOTAL	JUMLAH JORONG
		Laki-Laki	Perempuan		
1	2	3	4	5	6
2001	TANJUNG BARULAK	2,260	2,329	4,589	4
2002	SARUASO	4,712	4,785	9,497	6
2003	KOTO TANGAH	1,627	1,523	3,150	2
2004	PAGARUYUNG	3,898	3,961	7,859	7
		12,497	12,598	25,095	19

Sumber : DKB Semester I Tahun 2021 (diolah)

REKAPITULASI DATA KEPENDUDUKAN BERDASARKAN KELOMPOK UMUR DAN JENIS KELAMIN KABUPATEN TANAH DATAR

KECAMATAN TANJUNG EMAS

KELOMPOK UMUR	JENIS KELAMIN (JIWA)		TOTAL (JIWA)
	PRIA	WANITA	
1	2	3	4
00-04	774	668	1,442
05-09	969	918	1,887
10-14	1,040	1,018	2,058
15-19	1,146	1,153	2,299
20-24	1,146	1,067	2,213
25-29	960	915	1,875
30-34	797	672	1,469
35-39	798	822	1,620
40-44	791	847	1,638
45-49	821	797	1,618
50-54	745	759	1,504
55-59	752	784	1,536
60-64	659	758	1,417
65-69	479	518	997
70-74	243	346	589
>75	377	556	933
JUMLAH	12,497	12,598	25,095

Sumber : DKB Semester I Tahun 2021 (diolah)

REKAPITULASI DATA KEPENDUDUKAN BERDASARKAN AGAMA DAN JENIS KELAMIN KABUPATEN TANAH DATAR

KECAMATAN TANJUNG EMAS

AGAMA	JENIS KELAMIN		TOTAL
	Laki-Laki	Perempuan	
1	2	3	4
ISLAM	12,495	12,596	25,091
KRISTEN	0	0	0
KATHOLIK	0	0	0
HINDU	0	0	0
BUDHA	2	2	4
KONGHUCHU	0	0	0
KEPERCAYAAN	0	0	0
JUMLAH	12,497	12,598	25,095

Sumber : DKB Semester I Tahun 2021 (diolah)

**REKAPITULASI DATA KEPENDUDUKAN
BERDASARKAN STATUS PERKAWINAN DAN JENIS KELAMIN
KABUPATEN TANAH DATAR**

KECAMATAN TANJUNG EMAS

STATUS KAWIN	JENIS KELAMIN (JIWA)		TOTAL (JIWA)
	PRIA	WANITA	
1	2	3	4
BELUM KAWIN	6,293	5,155	11,448
KAWIN	5,855	6,036	11,891
CERAI HIDUP	148	271	419
CERAI MATI	201	1,136	1,337
JUMLAH	12,497	12,598	25,095

Sumber : DKB Semester I Tahun 2021 (diolah)

**REKAPITULASI DATA KEPENDUDUKAN
BERDASARKAN PENDIDIKAN DAN JENIS KELAMIN
KABUPATEN TANAH DATAR**

KECAMATAN TANJUNG EMAS

PENDIDIKAN	JENIS KELAMIN		TOTAL (JIWA)
	Laki-Laki	Perempuan	
1	2	3	4
TIDAK/BELUM SEKOLAH	2,234	2,136	4,370
BELUM TAMAT SD/SEDERAJAT	1,781	1,601	3,382
TAMAT SD/SEDERAJAT	2,592	2,703	5,295
SLTP/SEDERAJAT	2,024	1,990	4,014
SLTA/SEDERAJAT	2,978	2,821	5,799
DIPLOMA I/II	57	112	169
AKADEMI/DIPLOMA III/SARJANA MUDA	184	313	497
DIPLOMA IV/STRATA I	605	883	1,488
STRATA II	41	38	79
STRATA III	1	1	2
JUMLAH	12,497	12,598	25,095

Sumber : DKB Semester I Tahun 2021 (diolah)

**REKAPITULASI DATA KEPENDUDUKAN
BERDASARKAN JENIS PEKERJAAN DAN JENIS KELAMIN
KABUPATEN TANAH DATAR**

KECAMATAN TANJUNG EMAS

JENIS PEKERJAAN	JENIS KELAMIN (JIWA)		TOTAL (JIWA)
	Laki-Laki	Perempuan	
1	2	3	4
BELUM/TIDAK BEKERJA	2,596	2,292	4,888
APARATUR/PEJABAT NEGARA	511	478	989
TENAGA PENGAJAR	62	113	175
WIRASWASTA	3,043	565	3,608
PERTANIAN/PETERNAKAN	3,172	172	3,344
NELAYAN	2	-	2
AGAMA DAN KEPERCAYAAN	5	1	6
PELAJAR/MAHASISWA	2,913	2,787	5,700
TENAGA KESEHATAN	13	53	66
PENSIUNAN	179	121	300
LAINNYA	1	6,016	6,017
JUMLAH	12,497	12,598	25,095

Sumber : DKB Semester I Tahun 2021 (diolah)

**REKAPITULASI DATA KEPENDUDUKAN
BERDASARKAN GOLONGAN DARAH DAN JENIS KELAMIN
KABUPATEN TANAH DATAR**

KECAMATAN TANJUNG EMAS

GOLONGAN DARAH	JENIS KELAMIN (JIWA)		TOTAL (JIWA)
	PRIA	WANITA	
1	2	3	4
A	1,017	980	1,997
B	939	876	1,815
AB	369	368	737
O	1,418	1,167	2,585
A+	56	46	102
A-	2	0	2
B+	44	37	81
B-	0	0	0
AB+	7	12	19
AB-	4	2	6
O+	46	32	78
O-	7	8	15
TIDAK TAHU	8,588	9,070	17,658
JUMLAH	12,497	12,598	25,095

Sumber : DKB Semester I Tahun 2021 (diolah)

**REKAPITULASI DATA KEPENDUDUKAN
BERDASARKAN USIA PENDIDIKAN DAN JENIS KELAMIN
KABUPATEN TANAH DATAR**

KECAMATAN TANJUNG EMAS

USIA PENDIDIKAN	JENIS KELAMIN (JIWA)		TOTAL (JIWA)
	Laki-Laki	Perempuan	
1	2	3	4
3-4 TAHUN	355	312	667
5 TAHUN	151	175	326
6-11 TAHUN	1,227	1,147	2,374
12-14 TAHUN	631	614	1,245
15-17 TAHUN	670	681	1,351
18-22 TAHUN	1,189	1,128	2,317
JUMLAH	4,223	4,057	8,280

Sumber : DKB Semester I Tahun 2021 (diolah)

**REKAPITULASI DATA KEPENDUDUKAN PER NAGARI
DAN JENIS KELAMIN DILENGKAPI DENGAN JUMLAH JORONG
KABUPATEN TANAH DATAR**

KECAMATAN LINTAU BUO

Kode Wilayah	Nagari	JENIS KELAMIN		TOTAL	JUMLAH JORONG
		Laki-Laki	Perempuan		
1	2	3	4	5	6
2001	TALUAK	3,245	3,244	6,489	4
2002	BUO	915	881	1,796	6
2003	TIGO JANGKO	3,953	3,858	7,811	6
2004	PANGIAN	1,803	1,851	3,654	6
		9,916	9,834	19,750	22

Sumber : DKB Semester I Tahun 2021 (diolah)

**REKAPITULASI DATA KEPENDUDUKAN
BERDASARKAN KELOMPOK UMUR DAN JENIS KELAMIN
KABUPATEN TANAH DATAR**

KECAMATAN LINTAU BUO

KELOMPOK UMUR	JENIS KELAMIN (JIWA)		TOTAL (JIWA)
	PRIA	WANITA	
1	2	3	4
00-04	578	583	1,161
05-09	847	794	1,641
10-14	960	871	1,831
15-19	982	998	1,980
20-24	984	904	1,888
25-29	762	630	1,392
30-34	587	585	1,172
35-39	649	671	1,320
40-44	658	646	1,304
45-49	662	667	1,329
50-54	538	595	1,133
55-59	547	536	1,083
60-64	461	477	938
65-69	318	361	679
70-74	154	197	351
>75	229	319	548
JUMLAH	9,916	9,834	19,750

Sumber : DKB Semester I Tahun 2021 (diolah)

**REKAPITULASI DATA KEPENDUDUKAN
BERDASARKAN AGAMA DAN JENIS KELAMIN
KABUPATEN TANAH DATAR**

KECAMATAN LINTAU BUO

AGAMA	JENIS KELAMIN		TOTAL
	Laki-Laki	Perempuan	
1	2	3	4
ISLAM	9,888	9,812	19,700
KRISTEN	17	17	34
KATHOLIK	11	5	16
HINDU	0	0	0
BUDHA	0	0	0
KONGHUCHU	0	0	0
KEPERCAYAAN	0	0	0
JUMLAH	9,916	9,834	19,750

Sumber : DKB Semester I Tahun 2021 (diolah)

**REKAPITULASI DATA KEPENDUDUKAN
BERDASARKAN STATUS PERKAWINAN DAN JENIS KELAMIN
KABUPATEN TANAH DATAR**

KECAMATAN LINTAU BUO

STATUS KAWIN	JENIS KELAMIN (JIWA)		TOTAL (JIWA)
	PRIA	WANITA	
1	2	3	4
BELUM KAWIN	5,219	4,239	9,458
KAWIN	4,470	4,644	9,114
CERAI HIDUP	88	170	258
CERAI MATI	139	781	920
JUMLAH	9,916	9,834	19,750

Sumber : DKB Semester I Tahun 2021 (diolah)

REKAPITULASI DATA KEPENDUDUKAN BERDASARKAN PENDIDIKAN DAN JENIS KELAMIN KABUPATEN TANAH DATAR

KECAMATAN LINTAU BUO

PENDIDIKAN	JENIS KELAMIN		TOTAL (JIWA)
	Laki-Laki	Perempuan	
1	2	3	4
TIDAK/BELUM SEKOLAH	1,894	1,798	3,692
BELUM TAMAT SD/SEDERAJAT	1,829	1,617	3,446
TAMAT SD/SEDERAJAT	2,440	2,408	4,848
SLTP/SEDERAJAT	1,522	1,451	2,973
SLTA/SEDERAJAT	1,848	1,885	3,733
DIPLOMA I/II	45	96	141
AKADEMI/DIPLOMA III/SARJANA MUDA	66	128	194
DIPLOMA IV/STRATA I	264	445	709
STRATA II	8	6	14
STRATA III	0	0	0
JUMLAH	9,916	9,834	19,750

Sumber : DKB Semester I Tahun 2021 (diolah)

**REKAPITULASI DATA KEPENDUDUKAN
BERDASARKAN JENIS PEKERJAAN DAN JENIS KELAMIN
KABUPATEN TANAH DATAR**

KECAMATAN LINTAU BUO

JENIS PEKERJAAN	JENIS KELAMIN (JIWA)		TOTAL (JIWA)
	Laki-Laki	Perempuan	
1	2	3	4
BELUM/TIDAK BEKERJA	2,067	1,851	3,918
APARATUR/PEJABAT NEGARA	152	173	325
TENAGA PENGAJAR	39	113	152
WIRASWASTA	2,313	383	2,696
PERTANIAN/PETERNAKAN	2,807	97	2,904
NELAYAN	1	1	2
AGAMA DAN KEPERCAYAAN	8	-	8
PELAJAR/MAHASISWA	2,446	2,325	4,771
TENAGA KESEHATAN	3	23	26
PENSIUNAN	80	66	146
LAINNYA	-	4,802	4,802
JUMLAH	9,916	9,834	19,750

Sumber : DKB Semester I Tahun 2021 (diolah)

**REKAPITULASI DATA KEPENDUDUKAN
BERDASARKAN GOLONGAN DARAH DAN JENIS KELAMIN
KABUPATEN TANAH DATAR**

KECAMATAN LINTAU BUO

GOLONGAN DARAH	JENIS KELAMIN (JIWA)		TOTAL (JIWA)
	PRIA	WANITA	
1	2	3	4
A	915	850	1,765
B	624	564	1,188
AB	294	287	581
O	1,094	933	2,027
A+	25	19	44
A-	0	1	1
B+	19	7	26
B-	0	2	2
AB+	2	1	3
AB-	3	0	3
O+	23	13	36
O-	8	2	10
TIDAK TAHU	6,909	7,155	14,064
JUMLAH	9,916	9,834	19,750

Sumber : DKB Semester I Tahun 2021 (diolah)

**REKAPITULASI DATA KEPENDUDUKAN
BERDASARKAN USIA PENDIDIKAN DAN JENIS KELAMIN
KABUPATEN TANAH DATAR**

KECAMATAN LINTAU BUO

USIA PENDIDIKAN	JENIS KELAMIN (JIWA)		TOTAL (JIWA)
	Laki-Laki	Perempuan	
1	2	3	4
3-4 TAHUN	281	281	562
5 TAHUN	166	137	303
6-11 TAHUN	1,046	972	2,018
12-14 TAHUN	595	556	1,151
15-17 TAHUN	569	590	1,159
18-22 TAHUN	1,015	1,007	2,022
JUMLAH	3,672	3,543	7,215

Sumber : DKB Semester I Tahun 2021 (diolah)

**REKAPITULASI DATA KEPENDUDUKAN PER NAGARI
DAN JENIS KELAMIN DILENGKAPI DENGAN JUMLAH JORONG
KABUPATEN TANAH DATAR**

KECAMATAN SUNGAYANG

Kode Wilayah	Nagari	JENIS KELAMIN		TOTAL	JUMLAH JORONG
		Laki-Laki	Perempuan		
1	2	3	4	5	6
2001	SUNGAI PATAI	1,156	1,187	2,343	2
2002	ANDALEH BARUAH BUKIK	2,465	2,487	4,952	2
2003	TANJUNG	1,134	1,160	2,294	2
2004	SUNGAYANG	2,980	2,987	5,967	5
2005	MINANG KABAU	1,698	1,757	3,455	3
		9,433	9,578	19,011	11

Sumber : DKB Semester I Tahun 2021 (diolah)

**REKAPITULASI DATA KEPENDUDUKAN
BERDASARKAN KELOMPOK UMUR DAN JENIS KELAMIN
KABUPATEN TANAH DATAR**

KECAMATAN SUNGAYANG

KELOMPOK UMUR	JENIS KELAMIN (JIWA)		TOTAL (JIWA)
	PRIA	WANITA	
1	2	3	4
00-04	555	486	1,041
05-09	686	758	1,444
10-14	857	811	1,668
15-19	867	854	1,721
20-24	889	781	1,670
25-29	772	666	1,438
30-34	612	535	1,147
35-39	642	644	1,286
40-44	602	582	1,184
45-49	615	585	1,200
50-54	494	556	1,050
55-59	542	609	1,151
60-64	494	570	1,064
65-69	396	503	899
70-74	187	224	411
>75	223	414	637
JUMLAH	9,433	9,578	19,011

Sumber : DKB Semester I Tahun 2021 (diolah)

**REKAPITULASI DATA KEPENDUDUKAN
BERDASARKAN AGAMA DAN JENIS KELAMIN
KABUPATEN TANAH DATAR**

KECAMATAN SUNGAYANG

AGAMA	JENIS KELAMIN		TOTAL
	Laki-Laki	Perempuan	
1	2	3	4
ISLAM	9,433	9,578	19,011
KRISTEN	0	0	0
KATHOLIK	0	0	0
HINDU	0	0	0
BUDHA	0	0	0
KONGHUCHU	0	0	0
KEPERCAYAAN	0	0	0
JUMLAH	9,433	9,578	19,011

Sumber : DKB Semester I Tahun 2021 (diolah)

**REKAPITULASI DATA KEPENDUDUKAN
BERDASARKAN STATUS PERKAWINAN DAN JENIS KELAMIN
KABUPATEN TANAH DATAR**

KECAMATAN SUNGAYANG

STATUS KAWIN	JENIS KELAMIN (JIWA)		TOTAL (JIWA)
	PRIA	WANITA	
1	2	3	4
BELUM KAWIN	4,922	4,003	8,925
KAWIN	4,215	4,371	8,586
CERAI HIDUP	117	224	341
CERAI MATI	179	980	1,159
JUMLAH	9,433	9,578	19,011

Sumber : DKB Semester I Tahun 2021 (diolah)

REKAPITULASI DATA KEPENDUDUKAN BERDASARKAN PENDIDIKAN DAN JENIS KELAMIN KABUPATEN TANAH DATAR

KECAMATAN SUNGAYANG

PENDIDIKAN	JENIS KELAMIN		TOTAL (JIWA)
	Laki-Laki	Perempuan	
1	2	3	4
TIDAK/BELUM SEKOLAH	1,319	1,307	2,626
BELUM TAMAT SD/SEDERAJAT	1,422	1,215	2,637
TAMAT SD/SEDERAJAT	2,472	2,461	4,933
SLTP/SEDERAJAT	1,860	1,708	3,568
SLTA/SEDERAJAT	1,845	1,990	3,835
DIPLOMA I/II	43	105	148
AKADEMI/DIPLOMA III/SARJANA MUDA	92	164	256
DIPLOMA IV/STRATA I	369	606	975
STRATA II	11	21	32
STRATA III	0	1	1
JUMLAH	9,433	9,578	19,011

Sumber : DKB Semester I Tahun 2021 (diolah)

**REKAPITULASI DATA KEPENDUDUKAN
BERDASARKAN JENIS PEKERJAAN DAN JENIS KELAMIN
KABUPATEN TANAH DATAR**

KECAMATAN SUNGAYANG

JENIS PEKERJAAN	JENIS KELAMIN (JIWA)		TOTAL (JIWA)
	Laki-Laki	Perempuan	
1	2	3	4
BELUM/TIDAK BEKERJA	1,583	1,472	3,055
APARATUR/PEJABAT NEGARA	167	234	401
TENAGA PENGAJAR	26	71	97
WIRASWASTA	2,756	497	3,253
PERTANIAN/PETERNAKAN	2,404	145	2,549
NELAYAN	-	-	-
AGAMA DAN KEPERCAYAAN	4	-	4
PELAJAR/MAHASISWA	2,413	2,407	4,820
TENAGA KESEHATAN	2	18	20
PENSIUNAN	78	114	192
LAINNYA	-	4,620	4,620
JUMLAH	9,433	9,578	19,011

Sumber : DKB Semester I Tahun 2021 (diolah)

**REKAPITULASI DATA KEPENDUDUKAN
BERDASARKAN GOLONGAN DARAH DAN JENIS KELAMIN
KABUPATEN TANAH DATAR**

KECAMATAN SUNGAYANG

GOLONGAN DARAH	JENIS KELAMIN (JIWA)		TOTAL (JIWA)
	PRIA	WANITA	
1	2	3	4
A	739	700	1,439
B	734	734	1,468
AB	296	277	573
O	1,299	1,114	2,413
A+	144	136	280
A-	0	0	0
B+	127	136	263
B-	1	3	4
AB+	42	45	87
AB-	2	0	2
O+	148	139	287
O-	2	5	7
TIDAK TAHU	5,899	6,289	12,188
JUMLAH	9,433	9,578	19,011

Sumber : DKB Semester I Tahun 2021 (diolah)

**REKAPITULASI DATA KEPENDUDUKAN
BERDASARKAN USIA PENDIDIKAN DAN JENIS KELAMIN
KABUPATEN TANAH DATAR**

KECAMATAN SUNGAYANG

USIA PENDIDIKAN	JENIS KELAMIN (JIWA)		TOTAL (JIWA)
	Laki-Laki	Perempuan	
1	2	3	4
3-4 TAHUN	270	232	502
5 TAHUN	129	164	293
6-11 TAHUN	895	947	1,842
12-14 TAHUN	519	458	977
15-17 TAHUN	539	517	1,056
18-22 TAHUN	865	807	1,672
JUMLAH	3,217	3,125	6,342

Sumber : DKB Semester I Tahun 2021 (diolah)

REKAPITULASI DATA KEPENDUDUKAN PER NAGARI DAN JENIS KELAMIN DILengkapi DENGAN JUMLAH JORONG KABUPATEN TANAH DATAR

KECAMATAN SUNGAI TARAB

Kode Wilayah	Nagari	JENIS KELAMIN		TOTAL	JUMLAH JORONG
		Laki-Laki	Perempuan		
1	2	3	4	5	6
2001	SIMPURUIK	2,100	2,091	4,191	2
2002	SUNGAI TARAB	5,252	5,179	10,431	4
2003	GURUN	2,403	2,360	4,763	4
2004	TALANG TANGAH	581	567	1,148	2
2005	PADANG LAWEH	857	866	1,723	4
2006	PASIE LAWEH	1,556	1,595	3,151	4
2007	KOTO TUO	702	681	1,383	3
2008	RAO RAO	1,673	1,600	3,273	4
2009	KUMANGO	1,147	1,142	2,289	2
2010	KOTO BARU	613	583	1,196	3
		16,884	16,664	33,548	12

Sumber : DKB Semester I Tahun 2021 (diolah)

**REKAPITULASI DATA KEPENDUDUKAN
BERDASARKAN KELOMPOK UMUR DAN JENIS KELAMIN
KABUPATEN TANAH DATAR**

KECAMATAN SUNGAI TARAB

KELOMPOK UMUR	JENIS KELAMIN (JIWA)		TOTAL (JIWA)
	PRIA	WANITA	
1	2	3	4
00-04	966	905	1,871
05-09	1,406	1,258	2,664
10-14	1,442	1,374	2,816
15-19	1,548	1,409	2,957
20-24	1,493	1,360	2,853
25-29	1,265	1,155	2,420
30-34	1,150	1,002	2,152
35-39	1,191	1,162	2,353
40-44	1,185	984	2,169
45-49	976	1,021	1,997
50-54	921	918	1,839
55-59	919	1,053	1,972
60-64	862	1,013	1,875
65-69	761	871	1,632
70-74	363	428	791
>75	436	751	1,187
JUMLAH	16,884	16,664	33,548

Sumber : DKB Semester I Tahun 2021 (diolah)

**REKAPITULASI DATA KEPENDUDUKAN
BERDASARKAN AGAMA DAN JENIS KELAMIN
KABUPATEN TANAH DATAR**

KECAMATAN SUNGAI TARAB

AGAMA	JENIS KELAMIN		TOTAL
	Laki-Laki	Perempuan	
1	2	3	4
ISLAM	16,811	16,596	33,407
KRISTEN	40	41	81
KATHOLIK	32	27	59
HINDU	0	0	0
BUDHA	1	0	1
KONGHUCHU	0	0	0
KEPERCAYAAN	0	0	0
JUMLAH	16,884	16,664	33,548

Sumber : DKB Semester I Tahun 2021 (diolah)

**REKAPITULASI DATA KEPENDUDUKAN
BERDASARKAN STATUS PERKAWINAN DAN JENIS KELAMIN
KABUPATEN TANAH DATAR**

KECAMATAN SUNGAI TARAB

STATUS KAWIN	JENIS KELAMIN (JIWA)		TOTAL (JIWA)
	PRIA	WANITA	
1	2	3	4
BELUM KAWIN	8,630	6,764	15,394
KAWIN	7,759	8,060	15,819
CERAI HIDUP	214	336	550
CERAI MATI	281	1,504	1,785
JUMLAH	16,884	16,664	33,548

Sumber : DKB Semester I Tahun 2021 (diolah)

**REKAPITULASI DATA KEPENDUDUKAN
BERDASARKAN PENDIDIKAN DAN JENIS KELAMIN
KABUPATEN TANAH DATAR**

KECAMATAN SUNGAI TARAB

PENDIDIKAN	JENIS KELAMIN		TOTAL (JIWA)
	Laki-Laki	Perempuan	
1	2	3	4
TIDAK/BELUM SEKOLAH	3,281	3,029	6,310
BELUM TAMAT SD/SEDERAJAT	2,764	2,387	5,151
TAMAT SD/SEDERAJAT	4,015	4,040	8,055
SLTP/SEDERAJAT	2,744	2,588	5,332
SLTA/SEDERAJAT	3,207	3,182	6,389
DIPLOMA I/II	38	130	168
AKADEMI/DIPLOMA III/SARJANA MUDA	165	283	448
DIPLOMA IV/STRATA I	612	972	1,584
STRATA II	51	50	101
STRATA III	7	3	10
JUMLAH	16,884	16,664	33,548

Sumber : DKB Semester I Tahun 2021 (diolah)

**REKAPITULASI DATA KEPENDUDUKAN
BERDASARKAN JENIS PEKERJAAN DAN JENIS KELAMIN
KABUPATEN TANAH DATAR**

KECAMATAN SUNGAI TARAB

JENIS PEKERJAAN	JENIS KELAMIN (JIWA)		TOTAL (JIWA)
	Laki-Laki	Perempuan	
1	2	3	4
BELUM/TIDAK BEKERJA	3,672	3,243	6,915
APARATUR/PEJABAT NEGARA	364	450	814
TENAGA PENGAJAR	69	177	246
WIRASWASTA	5,192	756	5,948
PERTANIAN/PETERNAKAN	3,681	246	3,927
NELAYAN	3	-	3
AGAMA DAN KEPERCAYAAN	7	-	7
PELAJAR/MAHASISWA	3,694	3,425	7,119
TENAGA KESEHATAN	7	49	56
PENSIUNAN	191	136	327
LAINNYA	4	8,182	8,186
JUMLAH	16,884	16,664	33,548

Sumber : DKB Semester I Tahun 2021 (diolah)

**REKAPITULASI DATA KEPENDUDUKAN
BERDASARKAN GOLONGAN DARAH DAN JENIS KELAMIN
KABUPATEN TANAH DATAR**

KECAMATAN SUNGAI TARAB

GOLONGAN DARAH	JENIS KELAMIN (JIWA)		TOTAL (JIWA)
	PRIA	WANITA	
1	2	3	4
A	941	875	1,816
B	932	924	1,856
AB	368	301	669
O	1,821	1,383	3,204
A+	83	69	152
A-	1	1	2
B+	84	56	140
B-	5	2	7
AB+	15	22	37
AB-	3	2	5
O+	92	72	164
O-	9	8	17
TIDAK TAHU	12,530	12,949	25,479
JUMLAH	16,884	16,664	33,548

Sumber : DKB Semester I Tahun 2021 (diolah)

**REKAPITULASI DATA KEPENDUDUKAN
BERDASARKAN USIA PENDIDIKAN DAN JENIS KELAMIN
KABUPATEN TANAH DATAR**

KECAMATAN SUNGAI TARAB

USIA PENDIDIKAN	JENIS KELAMIN (JIWA)		TOTAL (JIWA)
	Laki-Laki	Perempuan	
1	2	3	4
3-4 TAHUN	445	436	881
5 TAHUN	250	260	510
6-11 TAHUN	1,721	1,563	3,284
12-14 TAHUN	877	809	1,686
15-17 TAHUN	920	823	1,743
18-22 TAHUN	1,547	1,431	2,978
JUMLAH	5,760	5,322	11,082

Sumber : DKB Semester I Tahun 2021 (diolah)

**REKAPITULASI DATA KEPENDUDUKAN PER NAGARI
DAN JENIS KELAMIN DILENGKAPI DENGAN JUMLAH JORONG
KABUPATEN TANAH DATAR**

KECAMATAN PARIANGAN

Kode Wilayah	Nagari	JENIS KELAMIN		TOTAL	JUMLAH JORONG
		Laki-Laki	Perempuan		
1	2	3	4	5	6
2001	BATU BASA	2,043	2,092	4,135	3
2002	TABEK	1,846	1,818	3,664	2
2003	SAWAH TANGAH	790	824	1,614	5
2004	SIMABUR	1,450	1,531	2,981	3
2005	PARIANGAN	2,972	2,969	5,941	4
2006	SUNGAI JAMBU	1,341	1,362	2,703	4
		10,442	10,596	21,038	13

Sumber : DKB Semester I Tahun 2021 (diolah)

**REKAPITULASI DATA KEPENDUDUKAN
BERDASARKAN KELOMPOK UMUR DAN JENIS KELAMIN
KABUPATEN TANAH DATAR**

KECAMATAN PARIANGAN

KELOMPOK UMUR	JENIS KELAMIN (JIWA)		TOTAL (JIWA)
	PRIA	WANITA	
1	2	3	4
00-04	605	522	1,127
05-09	726	704	1,430
10-14	885	850	1,735
15-19	976	864	1,840
20-24	959	932	1,891
25-29	815	736	1,551
30-34	652	543	1,195
35-39	694	628	1,322
40-44	695	666	1,361
45-49	645	702	1,347
50-54	557	669	1,226
55-59	633	733	1,366
60-64	588	647	1,235
65-69	468	605	1,073
70-74	240	286	526
>75	304	509	813
JUMLAH	10,442	10,596	21,038

Sumber : DKB Semester I Tahun 2021 (diolah)

**REKAPITULASI DATA KEPENDUDUKAN
BERDASARKAN AGAMA DAN JENIS KELAMIN
KABUPATEN TANAH DATAR**

KECAMATAN PARIANGAN

AGAMA	JENIS KELAMIN		TOTAL
	Laki-Laki	Perempuan	
1	2	3	4
ISLAM	10,440	10,594	21,034
KRISTEN	0	0	0
KATHOLIK	2	2	4
HINDU	0	0	0
BUDHA	0	0	0
KONGHUCHU	0	0	0
KEPERCAYAAN	0	0	0
JUMLAH	10,442	10,596	21,038

Sumber : DKB Semester I Tahun 2021 (diolah)

**REKAPITULASI DATA KEPENDUDUKAN
BERDASARKAN STATUS PERKAWINAN DAN JENIS KELAMIN
KABUPATEN TANAH DATAR**

KECAMATAN PARIANGAN

STATUS KAWIN	JENIS KELAMIN (JIWA)		TOTAL (JIWA)
	PRIA	WANITA	
1	2	3	4
BELUM KAWIN	5,410	4,306	9,716
KAWIN	4,681	4,900	9,581
CERAI HIDUP	133	274	407
CERAI MATI	218	1,116	1,334
JUMLAH	10,442	10,596	21,038

Sumber : DKB Semester I Tahun 2021 (diolah)

**REKAPITULASI DATA KEPENDUDUKAN
BERDASARKAN PENDIDIKAN DAN JENIS KELAMIN
KABUPATEN TANAH DATAR**

KECAMATAN PARIANGAN

PENDIDIKAN	JENIS KELAMIN		TOTAL (JIWA)
	Laki-Laki	Perempuan	
1	2	3	4
TIDAK/BELUM SEKOLAH	1,770	1,670	3,440
BELUM TAMAT SD/SEDERAJAT	1,782	1,661	3,443
TAMAT SD/SEDERAJAT	2,230	1,948	4,178
SLTP/SEDERAJAT	1,923	1,839	3,762
SLTA/SEDERAJAT	2,115	2,318	4,433
DIPLOMA I/II	26	84	110
AKADEMI/DIPLOMA III/SARJANA MUDA	121	222	343
DIPLOMA IV/STRATA I	449	809	1,258
STRATA II	26	44	70
STRATA III	0	1	1
JUMLAH	10,442	10,596	21,038

Sumber : DKB Semester I Tahun 2021 (diolah)

**REKAPITULASI DATA KEPENDUDUKAN
BERDASARKAN JENIS PEKERJAAN DAN JENIS KELAMIN
KABUPATEN TANAH DATAR**

KECAMATAN PARIANGAN

JENIS PEKERJAAN	JENIS KELAMIN (JIWA)		TOTAL (JIWA)
	Laki-Laki	Perempuan	
1	2	3	4
BELUM/TIDAK BEKERJA	1,852	1,623	3,475
APARATUR/PEJABAT NEGARA	168	259	427
TENAGA PENGAJAR	51	148	199
WIRASWASTA	3,013	735	3,748
PERTANIAN/PETERNAKAN	2,647	776	3,423
NELAYAN	3	1	4
AGAMA DAN KEPERCAYAAN	4	-	4
PELAJAR/MAHASISWA	2,600	2,539	5,139
TENAGA KESEHATAN	1	14	15
PENSIUNAN	102	94	196
LAINNYA	1	4,407	4,408
JUMLAH	10,442	10,596	21,038

Sumber : DKB Semester I Tahun 2021 (diolah)

**REKAPITULASI DATA KEPENDUDUKAN
BERDASARKAN GOLONGAN DARAH DAN JENIS KELAMIN
KABUPATEN TANAH DATAR**

KECAMATAN PARIANGAN

GOLONGAN DARAH	JENIS KELAMIN (JIWA)		TOTAL (JIWA)
	PRIA	WANITA	
1	2	3	4
A	862	797	1,659
B	709	641	1,350
AB	290	274	564
O	1,171	1,010	2,181
A+	79	56	135
A-	3	0	3
B+	55	45	100
B-	0	1	1
AB+	14	15	29
AB-	0	1	1
O+	54	67	121
O-	2	4	6
TIDAK TAHU	7,203	7,685	14,888
JUMLAH	10,442	10,596	21,038

Sumber : DKB Semester I Tahun 2021 (diolah)

**REKAPITULASI DATA KEPENDUDUKAN
BERDASARKAN USIA PENDIDIKAN DAN JENIS KELAMIN
KABUPATEN TANAH DATAR**

KECAMATAN PARIANGAN

USIA PENDIDIKAN	JENIS KELAMIN (JIWA)		TOTAL (JIWA)
	Laki-Laki	Perempuan	
1	2	3	4
3-4 TAHUN	284	262	546
5 TAHUN	145	135	280
6-11 TAHUN	917	911	1,828
12-14 TAHUN	549	508	1,057
15-17 TAHUN	565	502	1,067
18-22 TAHUN	988	950	1,938
JUMLAH	3,448	3,268	6,716

Sumber : DKB Semester I Tahun 2021 (diolah)

REKAPITULASI DATA KEPENDUDUKAN PER NAGARI DAN JENIS KELAMIN DILENGKAPI DENGAN JUMLAH JORONG KABUPATEN TANAH DATAR

KECAMATAN SALIMPAUNG

Kode Wilayah	Nagari	JENIS KELAMIN		TOTAL	JUMLAH JORONG
		Laki-Laki	Perempuan		
1	2	3	4	5	6
2001	SUMANIK	2,709	2,774	5,483	7
2002	SITUMBUK	1,354	1,332	2,686	4
2003	LAWANG MANDAHILING	2,582	2,631	5,213	4
2004	SUPAYANG	603	642	1,245	4
2005	SALIMPAUNG	2,690	2,723	5,413	4
2006	TABEK PATAH	1,968	1,977	3,945	4
		11,906	12,079	23,985	19

Sumber : DKB Semester I Tahun 2021 (diolah)

**REKAPITULASI DATA KEPENDUDUKAN
BERDASARKAN KELOMPOK UMUR DAN JENIS KELAMIN
KABUPATEN TANAH DATAR**

KECAMATAN SALIMPAUNG

KELOMPOK UMUR	JENIS KELAMIN (JIWA)		TOTAL (JIWA)
	PRIA	WANITA	
1	2	3	4
00-04	686	651	1,337
05-09	1,007	910	1,917
10-14	1,065	1,004	2,069
15-19	1,107	1,079	2,186
20-24	1,096	1,065	2,161
25-29	947	846	1,793
30-34	749	691	1,440
35-39	864	775	1,639
40-44	763	710	1,473
45-49	671	771	1,442
50-54	682	719	1,401
55-59	596	694	1,290
60-64	583	692	1,275
65-69	535	585	1,120
70-74	247	318	565
>75	308	569	877
JUMLAH	11,906	12,079	23,985

Sumber : DKB Semester I Tahun 2021 (diolah)

**REKAPITULASI DATA KEPENDUDUKAN
BERDASARKAN AGAMA DAN JENIS KELAMIN
KABUPATEN TANAH DATAR**

KECAMATAN SALIMPAUNG

AGAMA	JENIS KELAMIN		TOTAL
	Laki-Laki	Perempuan	
1	2	3	4
ISLAM	11,906	12,079	23,985
KRISTEN	0	0	0
KATHOLIK	0	0	0
HINDU	0	0	0
BUDHA	0	0	0
KONGHUCHU	0	0	0
KEPERCAYAAN	0	0	0
JUMLAH	11,906	12,079	23,985

Sumber : DKB Semester I Tahun 2021 (diolah)

**REKAPITULASI DATA KEPENDUDUKAN
BERDASARKAN STATUS PERKAWINAN DAN JENIS KELAMIN
KABUPATEN TANAH DATAR**

KECAMATAN SALIMPAUNG

STATUS KAWIN	JENIS KELAMIN (JIWA)		TOTAL (JIWA)
	PRIA	WANITA	
1	2	3	4
BELUM KAWIN	6,140	4,966	11,106
KAWIN	5,367	5,611	10,978
CERAI HIDUP	185	320	505
CERAI MATI	214	1,182	1,396
JUMLAH	11,906	12,079	23,985

Sumber : DKB Semester I Tahun 2021 (diolah)

**REKAPITULASI DATA KEPENDUDUKAN
BERDASARKAN PENDIDIKAN DAN JENIS KELAMIN
KABUPATEN TANAH DATAR**

KECAMATAN SALIMPAUNG

PENDIDIKAN	JENIS KELAMIN		TOTAL (JIWA)
	Laki-Laki	Perempuan	
1	2	3	4
TIDAK/BELUM SEKOLAH	2,492	2,409	4,901
BELUM TAMAT SD/SEDERAJAT	2,291	1,919	4,210
TAMAT SD/SEDERAJAT	2,690	2,723	5,413
SLTP/SEDERAJAT	1,880	1,875	3,755
SLTA/SEDERAJAT	2,035	2,156	4,191
DIPLOMA I/II	36	127	163
AKADEMI/DIPLOMA III/SARJANA MUDA	110	183	293
DIPLOMA IV/STRATA I	353	664	1,017
STRATA II	18	22	40
STRATA III	1	1	2
JUMLAH	11,906	12,079	23,985

Sumber : DKB Semester I Tahun 2021 (diolah)

**REKAPITULASI DATA KEPENDUDUKAN
BERDASARKAN JENIS PEKERJAAN DAN JENIS KELAMIN
KABUPATEN TANAH DATAR**

KECAMATAN SALIMPAUNG

JENIS PEKERJAAN	JENIS KELAMIN (JIWA)		TOTAL (JIWA)
	Laki-Laki	Perempuan	
1	2	3	4
BELUM/TIDAK BEKERJA	2,463	2,255	4,718
APARATUR/PEJABAT NEGARA	182	289	471
TENAGA PENGAJAR	25	119	144
WIRASWASTA	3,105	594	3,699
PERTANIAN/PETERNAKAN	3,168	301	3,469
NELAYAN	6	1	7
AGAMA DAN KEPERCAYAAN	7	-	7
PELAJAR/MAHASISWA	2,856	2,627	5,483
TENAGA KESEHATAN	3	31	34
PENSIUNAN	91	100	191
LAINNYA	-	5,762	5,762
JUMLAH	11,906	12,079	23,985

Sumber : DKB Semester I Tahun 2021 (diolah)

**REKAPITULASI DATA KEPENDUDUKAN
BERDASARKAN GOLONGAN DARAH DAN JENIS KELAMIN
KABUPATEN TANAH DATAR**

KECAMATAN SALIMPAUNG

GOLONGAN DARAH	JENIS KELAMIN (JIWA)		TOTAL (JIWA)
	PRIA	WANITA	
1	2	3	4
A	845	743	1,588
B	668	675	1,343
AB	263	222	485
O	1,429	1,181	2,610
A+	40	26	66
A-	1	2	3
B+	28	31	59
B-	2	1	3
AB+	13	4	17
AB-	4	1	5
O+	31	30	61
O-	6	5	11
TIDAK TAHU	8,576	9,158	17,734
JUMLAH	11,906	12,079	23,985

Sumber : DKB Semester I Tahun 2021 (diolah)

**REKAPITULASI DATA KEPENDUDUKAN
BERDASARKAN USIA PENDIDIKAN DAN JENIS KELAMIN
KABUPATEN TANAH DATAR**

KECAMATAN SALIMPAUNG

USIA PENDIDIKAN	JENIS KELAMIN (JIWA)		TOTAL (JIWA)
	Laki-Laki	Perempuan	
1	2	3	4
3-4 TAHUN	322	296	618
5 TAHUN	183	168	351
6-11 TAHUN	1,251	1,149	2,400
12-14 TAHUN	638	597	1,235
15-17 TAHUN	645	655	1,300
18-22 TAHUN	1,111	1,085	2,196
JUMLAH	4,150	3,950	8,100

Sumber : DKB Semester I Tahun 2021 (diolah)

**REKAPITULASI DATA KEPENDUDUKAN PER NAGARI
DAN JENIS KELAMIN DILENGKAPI DENGAN JUMLAH JORONG
KABUPATEN TANAH DATAR**

KECAMATAN PADANG GANTING

Kode Wilayah	Nagari	JENIS KELAMIN		TOTAL	JUMLAH JORONG
		Laki-Laki	Perempuan		
1	2	3	4	5	6
2001	ATAR	2,396	2,539	4,935	3
2002	PADANG GANTING	4,836	4,983	9,819	4
		7,232	7,522	14,754	7

Sumber : DKB Semester I Tahun 2021 (diolah)

**REKAPITULASI DATA KEPENDUDUKAN
BERDASARKAN KELOMPOK UMUR DAN JENIS KELAMIN
KABUPATEN TANAH DATAR**

KECAMATAN PADANG GANTING

KELOMPOK UMUR	JENIS KELAMIN (JIWA)		TOTAL (JIWA)
	PRIA	WANITA	
1	2	3	4
00-04	380	352	732
05-09	559	527	1,086
10-14	642	629	1,271
15-19	704	670	1,374
20-24	667	673	1,340
25-29	525	441	966
30-34	436	383	819
35-39	425	434	859
40-44	418	408	826
45-49	451	521	972
50-54	454	539	993
55-59	453	519	972
60-64	409	485	894
65-69	312	381	693
70-74	170	217	387
>75	227	343	570
JUMLAH	7,232	7,522	14,754

Sumber : DKB Semester I Tahun 2021 (diolah)

**REKAPITULASI DATA KEPENDUDUKAN
BERDASARKAN AGAMA DAN JENIS KELAMIN
KABUPATEN TANAH DATAR**

KECAMATAN PADANG GANTING

AGAMA	JENIS KELAMIN		TOTAL
	Laki-Laki	Perempuan	
1	2	3	4
ISLAM	7,229	7,519	14,748
KRISTEN	3	2	5
KATHOLIK	0	0	0
HINDU	0	1	1
BUDHA	0	0	0
KONGHUCHU	0	0	0
KEPERCAYAAN	0	0	0
JUMLAH	7,232	7,522	14,754

Sumber : DKB Semester I Tahun 2021 (diolah)

**REKAPITULASI DATA KEPENDUDUKAN
BERDASARKAN STATUS PERKAWINAN DAN JENIS KELAMIN
KABUPATEN TANAH DATAR**

KECAMATAN PADANG GANTING

STATUS KAWIN	JENIS KELAMIN (JIWA)		TOTAL (JIWA)
	PRIA	WANITA	
1	2	3	4
BELUM KAWIN	3,601	2,974	6,575
KAWIN	3,410	3,578	6,988
CERAI HIDUP	113	190	303
CERAI MATI	108	780	888
JUMLAH	7,232	7,522	14,754

Sumber : DKB Semester I Tahun 2021 (diolah)

**REKAPITULASI DATA KEPENDUDUKAN
BERDASARKAN PENDIDIKAN DAN JENIS KELAMIN
KABUPATEN TANAH DATAR**

KECAMATAN PADANG GANTING

PENDIDIKAN	JENIS KELAMIN		TOTAL (JIWA)
	Laki-Laki	Perempuan	
1	2	3	4
TIDAK/BELUM SEKOLAH	1,411	1,376	2,787
BELUM TAMAT SD/SEDERAJAT	1,269	1,243	2,512
TAMAT SD/SEDERAJAT	1,899	2,027	3,926
SLTP/SEDERAJAT	1,127	1,064	2,191
SLTA/SEDERAJAT	1,217	1,292	2,509
DIPLOMA I/II	35	52	87
AKADEMI/DIPLOMA III/SARJANA MUDA	67	97	164
DIPLOMA IV/STRATA I	197	362	559
STRATA II	7	8	15
STRATA III	3	1	4
JUMLAH	7,232	7,522	14,754

Sumber : DKB Semester I Tahun 2021 (diolah)

**REKAPITULASI DATA KEPENDUDUKAN
BERDASARKAN JENIS PEKERJAAN DAN JENIS KELAMIN
KABUPATEN TANAH DATAR**

KECAMATAN PADANG GANTING

JENIS PEKERJAAN	JENIS KELAMIN (JIWA)		TOTAL (JIWA)
	Laki-Laki	Perempuan	
1	2	3	4
BELUM/TIDAK BEKERJA	1,440	1,318	2,758
APARATUR/PEJABAT NEGARA	133	126	259
TENAGA PENGAJAR	16	42	58
WIRASWASTA	1,560	278	1,838
PERTANIAN/PETERNAKAN	2,304	300	2,604
NELAYAN	1	2	3
AGAMA DAN KEPERCAYAAN	5	-	5
PELAJAR/MAHASISWA	1,695	1,663	3,358
TENAGA KESEHATAN	3	16	19
PENSIUNAN	73	50	123
LAINNYA	2	3,727	3,729
JUMLAH	7,232	7,522	14,754

Sumber : DKB Semester I Tahun 2021 (diolah)

REKAPITULASI DATA KEPENDUDUKAN

BERDASARKAN GOLONGAN DARAH DAN JENIS KELAMIN KABUPATEN TANAH DATAR

KECAMATAN PADANG GANTING

GOLONGAN DARAH	JENIS KELAMIN (JIWA)		TOTAL (JIWA)
	PRIA	WANITA	
1	2	3	4
A	571	532	1,103
B	370	326	696
AB	216	158	374
O	648	588	1,236
A+	106	101	207
A-	1	3	4
B+	65	65	130
B-	1	1	2
AB+	18	16	34
AB-	0	1	1
O+	94	69	163
O-	8	6	14
TIDAK TAHU	5,134	5,656	10,790
JUMLAH	7,232	7,522	14,754

Sumber : DKB Semester I Tahun 2021 (diolah)

**REKAPITULASI DATA KEPENDUDUKAN
BERDASARKAN USIA PENDIDIKAN DAN JENIS KELAMIN
KABUPATEN TANAH DATAR**

KECAMATAN PADANG GANTING

USIA PENDIDIKAN	JENIS KELAMIN (JIWA)		TOTAL (JIWA)
	Laki-Laki	Perempuan	
1	2	3	4
3-4 TAHUN	209	164	373
5 TAHUN	98	84	182
6-11 TAHUN	706	681	1,387
12-14 TAHUN	397	391	788
15-17 TAHUN	410	393	803
18-22 TAHUN	745	697	1,442
JUMLAH	2,565	2,410	4,975

Sumber : DKB Semester I Tahun 2021 (diolah)

**REKAPITULASI DATA KEPENDUDUKAN PER NAGARI
DAN JENIS KELAMIN DILENGKAPI DENGAN JUMLAH JORONG
KABUPATEN TANAH DATAR**

KECAMATAN TANJUNG BARU

Kode Wilayah	Nagari	JENIS KELAMIN		TOTAL	JUMLAH JORONG
		Laki-Laki	Perempuan		
1	2	3	4	5	6
2001	TANJUNG ALAM	4,651	4,575	9,226	12
2002	BARULAK	2,590	2,680	5,270	5
		7,241	7,255	14,496	17

Sumber : DKB Semester I Tahun 2021 (diolah)

REKAPITULASI DATA KEPENDUDUKAN

BERDASARKAN KELOMPOK UMUR DAN JENIS KELAMIN KABUPATEN TANAH DATAR

KECAMATAN TANJUNG BARU

KELOMPOK UMUR	JENIS KELAMIN (JIWA)		TOTAL (JIWA)
	PRIA	WANITA	
1	2	3	4
00-04	436	397	833
05-09	611	534	1,145
10-14	652	654	1,306
15-19	694	647	1,341
20-24	683	683	1,366
25-29	584	506	1,090
30-34	426	401	827
35-39	560	507	1,067
40-44	467	441	908
45-49	413	432	845
50-54	391	415	806
55-59	343	434	777
60-64	385	400	785
65-69	279	296	575
70-74	155	180	335
>75	162	328	490
JUMLAH	7,241	7,255	14,496

Sumber : DKB Semester I Tahun 2021 (diolah)

**REKAPITULASI DATA KEPENDUDUKAN
BERDASARKAN AGAMA DAN JENIS KELAMIN
KABUPATEN TANAH DATAR**

KECAMATAN TANJUNG BARU

AGAMA	JENIS KELAMIN		TOTAL
	Laki-Laki	Perempuan	
1	2	3	4
ISLAM	7,241	7,255	14,496
KRISTEN	0	0	0
KATHOLIK	0	0	0
HINDU	0	0	0
BUDHA	0	0	0
KONGHUCHU	0	0	0
KEPERCAYAAN	0	0	0
JUMLAH	7,241	7,255	14,496

Sumber : DKB Semester I Tahun 2021 (diolah)

**REKAPITULASI DATA KEPENDUDUKAN
BERDASARKAN STATUS PERKAWINAN DAN JENIS KELAMIN
KABUPATEN TANAH DATAR**

KECAMATAN TANJUNG BARU

STATUS KAWIN	JENIS KELAMIN (JIWA)		TOTAL (JIWA)
	PRIA	WANITA	
1	2	3	4
BELUM KAWIN	3,817	3,062	6,879
KAWIN	3,246	3,435	6,681
CERAI HIDUP	67	141	208
CERAI MATI	111	617	728
JUMLAH	7,241	7,255	14,496

Sumber : DKB Semester I Tahun 2021 (diolah)

**REKAPITULASI DATA KEPENDUDUKAN
BERDASARKAN PENDIDIKAN DAN JENIS KELAMIN**

KABUPATEN TANAH DATAR

KECAMATAN TANJUNG BARU

PENDIDIKAN	JENIS KELAMIN		TOTAL (JIWA)
	Laki-Laki	Perempuan	
1	2	3	4
TIDAK/BELUM SEKOLAH	1,546	1,411	2,957
BELUM TAMAT SD/SEDERAJAT	1,209	1,149	2,358
TAMAT SD/SEDERAJAT	1,942	2,051	3,993
SLTP/SEDERAJAT	1,137	1,045	2,182
SLTA/SEDERAJAT	1,177	1,184	2,361
DIPLOMA I/II	19	49	68
AKADEMI/DIPLOMA III/SARJANA MUDA	46	80	126
DIPLOMA IV/STRATA I	156	267	423
STRATA II	9	19	28
STRATA III	0	0	0
JUMLAH	7,241	7,255	14,496

Sumber : DKB Semester I Tahun 2021 (diolah)

REKAPITULASI DATA KEPENDUDUKAN

**BERDASARKAN JENIS PEKERJAAN DAN JENIS KELAMIN
KABUPATEN TANAH DATAR**

KECAMATAN TANJUNG BARU

JENIS PEKERJAAN	JENIS KELAMIN (JIWA)		TOTAL (JIWA)
	Laki-Laki	Perempuan	
1	2	3	4
BELUM/TIDAK BEKERJA	1,622	1,382	3,004
APARATUR/PEJABAT NEGARA	77	102	179
TENAGA PENGAJAR	18	37	55
WIRASWASTA	1,628	293	1,921
PERTANIAN/PETERNAKAN	2,218	100	2,318
NELAYAN	-	2	2
AGAMA DAN KEPERCAYAAN	3	-	3
PELAJAR/MAHASISWA	1,634	1,598	3,232
TENAGA KESEHATAN	3	15	18
PENSIUNAN	38	25	63
LAINNYA	-	3,701	3,701
JUMLAH	7,241	7,255	14,496

Sumber : DKB Semester I Tahun 2021 (diolah)

**REKAPITULASI DATA KEPENDUDUKAN
BERDASARKAN GOLONGAN DARAH DAN JENIS KELAMIN
KABUPATEN TANAH DATAR**

KECAMATAN TANJUNG BARU

GOLONGAN DARAH	JENIS KELAMIN (JIWA)		TOTAL (JIWA)
	PRIA	WANITA	
1	2	3	4
A	538	525	1,063
B	570	532	1,102
AB	245	220	465
O	785	594	1,379
A+	17	18	35
A-	1	0	1
B+	16	19	35
B-	2	0	2
AB+	6	6	12
AB-	1	0	1
O+	22	14	36
O-	5	4	9
TIDAK TAHU	5,033	5,323	10,356
JUMLAH	7,241	7,255	14,496

Sumber : DKB Semester I Tahun 2021 (diolah)

REKAPITULASI DATA KEPENDUDUKAN

**BERDASARKAN USIA PENDIDIKAN DAN JENIS KELAMIN
KABUPATEN TANAH DATAR**

KECAMATAN TANJUNG BARU

USIA PENDIDIKAN	JENIS KELAMIN (JIWA)		TOTAL (JIWA)
	Laki-Laki	Perempuan	
1	2	3	4
3-4 TAHUN	206	194	400
5 TAHUN	106	101	207
6-11 TAHUN	785	677	1,462
12-14 TAHUN	372	410	782
15-17 TAHUN	411	375	786
18-22 TAHUN	697	678	1,375
JUMLAH	2,577	2,435	5,012

Sumber : DKB Semester I Tahun 2021 (diolah)

**REKAPITULASI DATA KEPENDUDUKAN PER NAGARI
DAN JENIS KELAMIN DILENGKAPI DENGAN JUMLAH JORONG
KABUPATEN TANAH DATAR**

KECAMATAN LINTAU BUO UTARA

Kode Wilayah	Nagari	JENIS KELAMIN		TOTAL	JUMLAH JORONG
		Laki-Laki	Perempuan		
1	2	3	4	5	6
2001	BATU BULEK	4,333	4,327	8,660	9
2002	BALAI TANGAH	1,239	1,257	2,496	7
2003	TANJUANG BONAI	6,209	6,177	12,386	26
2004	LUBUAK JANTAN	5,362	5,154	10,516	11
2005	TAPI SELO	2,204	2,199	4,403	10
		19,347	19,114	38,461	53

Sumber : DKB Semester I Tahun 2021 (diolah)

REKAPITULASI DATA KEPENDUDUKAN

BERDASARKAN KELOMPOK UMUR DAN JENIS KELAMIN KABUPATEN TANAH DATAR

KECAMATAN LINTAU BUO UTARA

KELOMPOK UMUR	JENIS KELAMIN (JIWA)		TOTAL (JIWA)
	PRIA	WANITA	
1	2	3	4
00-04	1,096	949	2,045
05-09	1,610	1,521	3,131
10-14	1,791	1,663	3,454
15-19	1,911	1,715	3,626
20-24	1,874	1,668	3,542
25-29	1,462	1,248	2,710
30-34	1,164	1,077	2,241
35-39	1,277	1,183	2,460
40-44	1,337	1,338	2,675
45-49	1,206	1,285	2,491
50-54	1,072	1,149	2,221
55-59	977	1,100	2,077
60-64	943	1,148	2,091
65-69	758	880	1,638
70-74	387	425	812
>75	482	765	1,247
JUMLAH	19,347	19,114	38,461

Sumber : DKB Semester I Tahun 2021 (diolah)

**REKAPITULASI DATA KEPENDUDUKAN
BERDASARKAN AGAMA DAN JENIS KELAMIN
KABUPATEN TANAH DATAR**

KECAMATAN LINTAU BUO UTARA

AGAMA	JENIS KELAMIN		TOTAL
	Laki-Laki	Perempuan	
1	2	3	4
ISLAM	19,332	19,099	38,431
KRISTEN	15	15	30
KATHOLIK	0	0	0
HINDU	0	0	0
BUDHA	0	0	0
KONGHUCHU	0	0	0
KEPERCAYAAN	0	0	0
JUMLAH	19,347	19,114	38,461

Sumber : DKB Semester I Tahun 2021 (diolah)

**REKAPITULASI DATA KEPENDUDUKAN
BERDASARKAN STATUS PERKAWINAN DAN JENIS KELAMIN
KABUPATEN TANAH DATAR**

KECAMATAN LINTAU BUO UTARA

STATUS KAWIN	JENIS KELAMIN (JIWA)		TOTAL (JIWA)
	PRIA	WANITA	
1	2	3	4
BELUM KAWIN	10,188	7,941	18,129
KAWIN	8,681	9,154	17,835
CERAI HIDUP	188	338	526
CERAI MATI	290	1,681	1,971
JUMLAH	19,347	19,114	38,461

Sumber : DKB Semester I Tahun 2021 (diolah)

**REKAPITULASI DATA KEPENDUDUKAN
BERDASARKAN PENDIDIKAN DAN JENIS KELAMIN
KABUPATEN TANAH DATAR**

KECAMATAN LINTAU BUO UTARA

PENDIDIKAN	JENIS KELAMIN		TOTAL (JIWA)
	Laki-Laki	Perempuan	
1	2	3	4
TIDAK/BELUM SEKOLAH	3,775	3,468	7,243
BELUM TAMAT SD/SEDERAJAT	3,640	3,152	6,792
TAMAT SD/SEDERAJAT	4,814	4,485	9,299
SLTP/SEDERAJAT	3,023	2,911	5,934
SLTA/SEDERAJAT	3,472	3,877	7,349
DIPLOMA I/II	49	171	220
AKADEMI/DIPLOMA III/SARJANA MUDA	118	254	372
DIPLOMA IV/STRATA I	428	766	1,194
STRATA II	25	28	53
STRATA III	3	2	5
JUMLAH	19,347	19,114	38,461

Sumber : DKB Semester I Tahun 2021 (diolah)

**REKAPITULASI DATA KEPENDUDUKAN
BERDASARKAN JENIS PEKERJAAN DAN JENIS KELAMIN
KABUPATEN TANAH DATAR**

KECAMATAN LINTAU BUO UTARA

JENIS PEKERJAAN	JENIS KELAMIN (JIWA)		TOTAL (JIWA)
	Laki-Laki	Perempuan	
1	2	3	4
BELUM/TIDAK BEKERJA	4,271	3,577	7,848
APARATUR/PEJABAT NEGARA	207	299	506
TENAGA PENGAJAR	41	139	180
WIRASWASTA	4,037	680	4,717
PERTANIAN/PETERNAKAN	6,089	236	6,325
NELAYAN	3	-	3
AGAMA DAN KEPERCAYAAN	6	-	6
PELAJAR/MAHASISWA	4,581	4,176	8,757
TENAGA KESEHATAN	4	35	39
PENSIUNAN	107	117	224
LAINNYA	1	9,855	9,856
JUMLAH	19,347	19,114	38,461

Sumber : DKB Semester I Tahun 2021 (diolah)

**REKAPITULASI DATA KEPENDUDUKAN
BERDASARKAN GOLONGAN DARAH DAN JENIS KELAMIN
KABUPATEN TANAH DATAR**

KECAMATAN LINTAU BUO UTARA

GOLONGAN DARAH	JENIS KELAMIN (JIWA)		TOTAL (JIWA)
	PRIA	WANITA	
1	2	3	4
A	1,660	1,450	3,110
B	1,204	1,045	2,249
AB	565	483	1,048
O	1,964	1,601	3,565
A+	132	99	231
A-	1	4	5
B+	83	65	148
B-	0	2	2
AB+	43	32	75
AB-	0	0	0
O+	135	93	228
O-	11	8	19
TIDAK TAHU	13,549	14,232	27,781
JUMLAH	19,347	19,114	38,461

Sumber : DKB Semester I Tahun 2021 (diolah)

**REKAPITULASI DATA KEPENDUDUKAN
BERDASARKAN USIA PENDIDIKAN DAN JENIS KELAMIN
KABUPATEN TANAH DATAR**

KECAMATAN LINTAU BUO UTARA

USIA PENDIDIKAN	JENIS KELAMIN (JIWA)		TOTAL (JIWA)
	Laki-Laki	Perempuan	
1	2	3	4
3-4 TAHUN	520	492	1012
5 TAHUN	273	271	544
6-11 TAHUN	2,038	1,882	3,920
12-14 TAHUN	1,090	1,031	2,121
15-17 TAHUN	1,146	1,062	2,208
18-22 TAHUN	1,980	1,716	3,696
JUMLAH	7,047	6,454	13,501

Sumber : DKB Semester I Tahun 2021 (diolah)

**REKAPITULASI DATA KEPENDUDUKAN PER NAGARI
DAN JENIS KELAMIN DILENGKAPI DENGAN JUMLAH JORONG
KABUPATEN TANAH DATAR**

KECAMATAN BATIPUH SELATAN

Kode Wilayah	Nagari	JENIS KELAMIN		TOTAL	JUMLAH JORONG
		Laki-Laki	Perempuan		
1	2	3	4	5	6
2001	BATU TABA	1,168	1,174	2,342	5
2002	SUMPUR	1,124	1,144	2,268	5
2003	PADANG LAWEH MALALO	1,036	1,039	2,075	4
2004	GUGUAK MALALO	2,336	2,379	4,715	3
		5,664	5,736	11,400	17

Sumber : DKB Semester I Tahun 2021 (diolah)

REKAPITULASI DATA KEPENDUDUKAN

BERDASARKAN KELOMPOK UMUR DAN JENIS KELAMIN KABUPATEN TANAH DATAR

KECAMATAN BATIPUH SELATAN

KELOMPOK UMUR	JENIS KELAMIN (JIWA)		TOTAL (JIWA)
	PRIA	WANITA	
1	2	3	4
00-04	300	298	598
05-09	398	394	792
10-14	476	444	920
15-19	554	525	1,079
20-24	590	529	1,119
25-29	452	404	856
30-34	365	298	663
35-39	328	307	635
40-44	372	348	720
45-49	373	423	796
50-54	346	354	700
55-59	297	379	676
60-64	276	365	641
65-69	222	254	476
70-74	127	154	281
>75	188	260	448
JUMLAH	5,664	5,736	11,400

Sumber : DKB Semester I Tahun 2021 (diolah)

**REKAPITULASI DATA KEPENDUDUKAN
BERDASARKAN AGAMA DAN JENIS KELAMIN
KABUPATEN TANAH DATAR**

KECAMATAN BATIPUH SELATAN

AGAMA	JENIS KELAMIN		TOTAL
	Laki-Laki	Perempuan	
1	2	3	4
ISLAM	19,332	19,099	38,431
KRISTEN	15	15	30
KATHOLIK	0	0	0
HINDU	0	0	0
BUDHA	0	0	0
KONGHUCHU	0	0	0
KEPERCAYAAN	0	0	0
JUMLAH	19,347	19,114	38,461

Sumber : DKB Semester I Tahun 2021 (diolah)

**REKAPITULASI DATA KEPENDUDUKAN
BERDASARKAN STATUS PERKAWINAN DAN JENIS KELAMIN
KABUPATEN TANAH DATAR**

KECAMATAN BATIPUH SELATAN

STATUS KAWIN	JENIS KELAMIN (JIWA)		TOTAL (JIWA)
	PRIA	WANITA	
1	2	3	4
BELUM KAWIN	3,150	2,449	5,599
KAWIN	2,345	2,475	4,820
CERAI HIDUP	43	100	143
CERAI MATI	126	712	838
JUMLAH	5,664	5,736	11,400

Sumber : DKB Semester I Tahun 2021 (diolah)

REKAPITULASI DATA KEPENDUDUKAN

BERDASARKAN PENDIDIKAN DAN JENIS KELAMIN KABUPATEN TANAH DATAR

KECAMATAN BATIPUH SELATAN

PENDIDIKAN	JENIS KELAMIN		TOTAL (JIWA)
	Laki-Laki	Perempuan	
1	2	3	4
TIDAK/BELUM SEKOLAH	976	945	1,921
BELUM TAMAT SD/SEDERAJAT	1,017	866	1,883
TAMAT SD/SEDERAJAT	1,362	1,364	2,726
SLTP/SEDERAJAT	980	954	1,934
SLTA/SEDERAJAT	1,123	1,199	2,322
DIPLOMA I/II	15	37	52
AKADEMI/DIPLOMA III/SARJANA MUDA	34	67	101
DIPLOMA IV/STRATA I	146	294	440
STRATA II	10	9	19
STRATA III	1	1	2
JUMLAH	5,664	5,736	11,400

Sumber : DKB Semester I Tahun 2021 (diolah)

**REKAPITULASI DATA KEPENDUDUKAN
BERDASARKAN JENIS PEKERJAAN DAN JENIS KELAMIN
KABUPATEN TANAH DATAR**

KECAMATAN BATIPUH SELATAN

JENIS PEKERJAAN	JENIS KELAMIN (JIWA)		TOTAL (JIWA)
	Laki-Laki	Perempuan	
1	2	3	4
BELUM/TIDAK BEKERJA	1,125	1,015	2,140
APARATUR/PEJABAT NEGARA	71	89	160
TENAGA PENGAJAR	22	59	81
WIRASWASTA	1,489	260	1,749
PERTANIAN/PETERNAKAN	1,253	199	1,452
NELAYAN	192	4	196
AGAMA DAN KEPERCAYAAN	6	-	6
PELAJAR/MAHASISWA	1,478	1,378	2,856
TENAGA KESEHATAN	2	9	11
PENSIUNAN	26	11	37
LAINNYA	-	2,712	2,712
JUMLAH	5,664	5,736	11,400

Sumber : DKB Semester I Tahun 2021 (diolah)

**REKAPITULASI DATA KEPENDUDUKAN
BERDASARKAN GOLONGAN DARAH DAN JENIS KELAMIN**

KABUPATEN TANAH DATAR

KECAMATAN BATIPUH SELATAN

GOLONGAN DARAH	JENIS KELAMIN (JIWA)		TOTAL (JIWA)
	PRIA	WANITA	
1	2	3	4
A	507	444	951
B	377	384	761
AB	210	150	360
O	763	618	1,381
A+	47	31	78
A-	4	5	9
B+	22	25	47
B-	6	4	10
AB+	8	13	21
AB-	1	1	2
O+	35	34	69
O-	6	5	11
TIDAK TAHU	3,678	4,022	7,700
JUMLAH	5,664	5,736	11,400

Sumber : DKB Semester I Tahun 2021 (diolah)

**REKAPITULASI DATA KEPENDUDUKAN
BERDASARKAN USIA PENDIDIKAN DAN JENIS KELAMIN
KABUPATEN TANAH DATAR**

KECAMATAN BATIPUH SELATAN

USIA PENDIDIKAN	JENIS KELAMIN (JIWA)		TOTAL (JIWA)
	Laki-Laki	Perempuan	
1	2	3	4
3-4 TAHUN	137	132	269
5 TAHUN	55	76	131
6-11 TAHUN	528	492	1,020
12-14 TAHUN	291	270	561
15-17 TAHUN	341	306	647
18-22 TAHUN	589	552	1,141
JUMLAH	1,941	1,828	3,769

Sumber : DKB Semester I Tahun 2021 (diolah)

The background features a large, semi-circular arrangement of colorful human figures in various colors (red, blue, green, yellow, purple, orange, pink, grey, teal). Each figure has its arms raised in a celebratory gesture. The figures are semi-transparent and overlap each other, creating a sense of a diverse crowd. The overall tone is bright and positive.

BAB IV

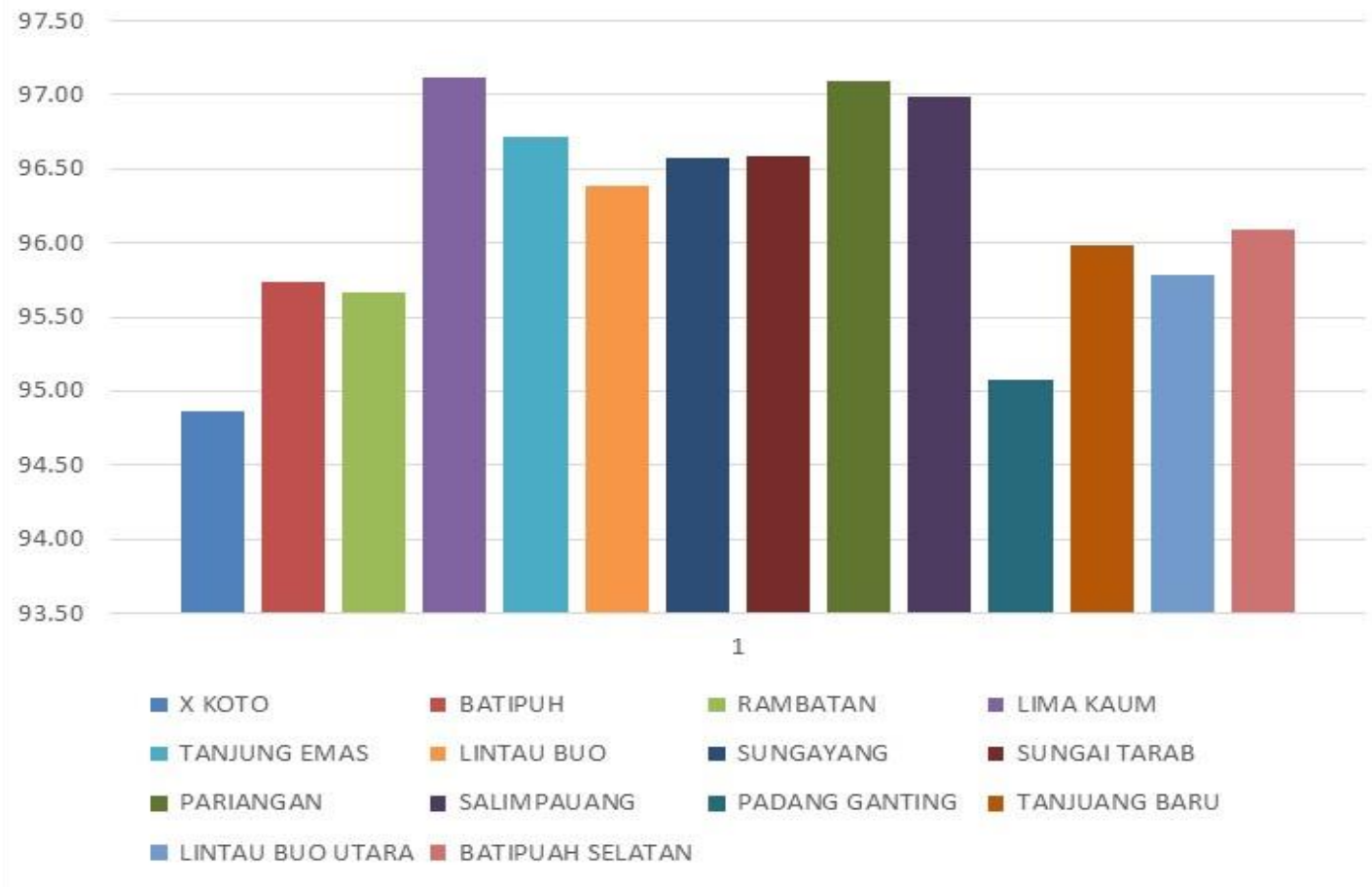
**DATA KEPEMILIKAN KTP-eI DAN
AKTA KELAHIRAN 0-18 TAHUN
KABUPATEN TANAH DATAR
PER 30 JUNI 2021**

**DATA KEPEMILIKAN KTP-el PER KECAMATAN
KABUPATEN TANAH DATAR PER 30 JUNI 2021**

KODE	KECAMATAN	JUMLAH (JIWA)				
		Penduduk	Wajib KTP	%	Pencetakan	%
1	2	3	4	5	6	7
130401	X KOTO	43,969	31,906	72.56	30,266	94.86
130402	BATIPUH	31,633	23,888	75.52	22,870	95.74
130403	RAMBATAN	37,991	28,463	74.92	27,228	95.66
130404	LIMA KAUM	39,300	28,955	73.68	28,121	97.12
130405	TANJUNG EMAS	25,095	18,836	75.06	18,216	96.71
130406	LINTAU BUO	19,750	14,360	72.71	13,841	96.39
130407	SUNGAYANG	19,011	14,165	74.51	13,679	96.57
130408	SUNGAI TARAB	33,548	25,055	74.68	24,200	96.59
130409	PARIANGAN	21,038	16,057	76.32	15,590	97.09
130410	SALIMPAUANG	23,985	17,829	74.33	17,293	96.99
130411	PADANG GANTING	14,754	11,096	75.21	10,550	95.08
130412	TANJUANG BARU	14,496	10,712	73.90	10,281	95.98
130413	LINTAU BUO UTARA	38,461	28,407	73.86	27,207	95.78
130414	BATIPUAH SELATAN	11,400	8,640	75.79	8,302	96.09
	TANAH DATAR	374,431	278,369	74.34	267,644	96.15

Sumber : DKB Semester I Tahun 2021 (diolah)

Grafik Kepemilikan KTP-el



DATA KEPEMILIKAN AKTA KELAHIRAN 0-18 TAHUN PER KECAMATAN KABUPATEN TANAH DATAR PER 30 JUNI 2021

KODE	KECAMATAN	JUMLAH (JIWA)				
		Anak 0-18 Tahun	Kepemilikan Akta	%	Belum Memiliki Akta	%
1	2	3	4	5	6	7
130401	X KOTO	13,836	13,292	96.07	544	3.93
130402	BATIPUH	8,940	8,342	93.31	598	6.69
130403	RAMBATAN	10,977	10,249	93.37	728	6.63
130404	LIMA KAUM	11,793	11,450	97.09	343	2.91
130405	TANJUNG EMAS	7,226	6,879	95.20	347	4.80
130406	LINTAU BUO	6,210	5,694	91.69	516	8.31
130407	SUNGAYANG	5,551	5,354	96.45	197	3.55
130408	SUNGAI TARAB	9,732	9,227	94.81	505	5.19
130409	PARIANGAN	5,751	5,491	95.48	260	4.52
130410	SALIMPAUANG	7,092	6,760	95.32	332	4.68
130411	PADANG GANTING	4,195	3,924	93.54	271	6.46
130412	TANJUANG BARU	4,366	4,115	94.25	251	5.75
130413	LINTAU BUO UTARA	11,602	10,411	89.73	1,191	10.27
130414	BATIPUAH SELATAN	3,173	3,017	95.08	156	4.92
	TANAH DATAR	110,444	104,205	94	6,239	6

Sumber : DKB Semester I Tahun 2021 (diolah)

GRAFIK KEPEMILIKAN AKTA KELAHIRAN 0-18 TAHUN PER KABUPATEN/KOTA

