

KEMENTERIAN DALAM NEGERI RI
DITJEN KEPENDUDUKAN DAN PENCATATAN SIPIL

BUKU DATA SEMESTER 1 2023



DINAS KEPENDUDUKAN DAN PENCATATAN SIPIL KABUPATEN SOLOK

DAFTAR ISI

| | | | | | |
|---|----------|--|----|-------------------------|-----------|
| BAB I KABUPATEN SOLOK | 1 | 17. JUMLAH PENDUDUK BERDASARKAN PENDIDIKAN | 18 | BAB II KECAMATAN | 34 |
| 1. REKAPITULASI DATA KEPENDUDUKAN PER KECAMATAN DAN JENIS KELAMIN DILENGKAPI DENGAN JUMLAH NAGARI | 2 | 18. REKAPITULASI DATA KEPENDUDUKAN BERDASARKAN PEKERJAAN PER KECAMATAN DAN JENIS KELAMIN | 19 | 33. PANTAI CERMIN | 35 |
| 2. GRAFIK DATA KEPENDUDUKAN KABUPATEN SOLOK BERDASARKAN JENIS KELAMIN | 3 | 19. JUMLAH PENDUDUK BERDASARKAN PEKERJAAN | 20 | 34. LEMBAH GUMANTI | 37 |
| 3. GRAFIK DATA KEPENDUDUKAN PERKECAMATAN BERDASARKAN JENIS KELAMIN | 4 | 20. REKAPITULASI DATA KEPENDUDUKAN BERDASARKAN GOLONGAN DARAH PER KECAMATAN DAN JENIS KELAMIN | 21 | 35. PAYUNG SEKAKI | 39 |
| 4. REKAPITULASI KEPADATAN PENDUDUK PER KECAMATAN | 5 | 21. JUMLAH PENDUDUK BERDASARKAN GOLONGAN DARAH | 22 | 36. LEMBANG JAYA | 41 |
| 5. GRAFIK DATA KEPADATAN PENDUDUK (KABUPATEN SOLOK) | 6 | 22. REKAPITULASI DATA KEPENDUDUKAN BERDASARKAN DISABILITAS PER KECAMATAN DAN JENIS KELAMIN | 23 | 37. GUNUNG TALANG | 43 |
| 6. REKAPITULASI PERTUMBUHAN PENDUDUK PER KECAMATAN | 7 | 23. JUMLAH PENDUDUK BERDASARKAN DISABILITAS | 24 | 38. BUKIT SUNDI | 45 |
| 7. GRAFIK DATA PERTUMBUHAN KEPENDUDUKAN KABUPATEN SOLOK | 8 | 24. REKAPITULASI DATA KEPENDUDUKAN BERDASARKAN STATUS PERKAWINAN PER KECAMATAN DAN JENIS KELAMIN | 25 | 39. IX KOTO SUNGAI LASI | 47 |
| 8. REKAPITULASI DATA KEPENDUDUKAN BERDASARKAN KELOMPOK UMUR | 9 | 25. JUMLAH PENDUDUK BERDASARKAN STATUS PERKAWINAN | 26 | 40. KUBUNG | 49 |
| 9. MEDIAN | 10 | 26. REKAPITULASI DATA KEPENDUDUKAN BERDASARKAN RATA-RATA KEPALA KELUARGA PER KECAMATAN DAN JENIS KELAMIN | 27 | 41. X KOTO SINGKARAK | 51 |
| 10. REKAPITULASI DATA KEPENDUDUKAN BERDASARKAN RASIO KETERGANTUNGAN | 11 | 27. REKAPITULASI DATA KEPEMILIKAN KTP-el KABUPATEN SOLOK | 28 | 42. X KOTO DIATAS | 53 |
| 11. RARIO KETERGANTUNGAN | 12 | 28. JUMLAH PENDUDUK BERDASARKAN KEPEMILIKAN KTP-EL | 29 | 43. JUNJUNG SIRIH | 55 |
| 12. REKAPITULASI DATA KEPENDUDUKAN BERDASARKAN AGAMA PER KECAMATAN DAN JENIS KELAMIN | 13 | 29. REKAPITULASI DATA KEPEMILIKAN AKTA KELAHIRAN 0-18 TAHUN | 30 | 44. HILIRAN GUMANTI | 57 |
| 13. GRAFIK JUMLAH PENDUDUK BERDASARKAN AGAMA | 14 | 30. JUMLAH PENDUDUK BERDASARKAN KEPEMILIKAN AKTA KELAHIRAN 0-18 TAHUN | 31 | 45. TIGA LURAH | 59 |
| 14. REKAPITULASI DATA KEPENDUDUKAN BERDASARKAN KEPALA KELUARGA PER KECAMATAN DAN JENIS KELAMIN | 15 | 31. REKAPITULASI DATA KEPEMILIKAN KARTU IDENTITAS ANAK (KIA) | 32 | 46. DANAU KEMBAR | 61 |
| 15. GRAFIK JUMLAH KEPALA KELUARGA | 16 | 32. JUMLAH PENDUDUK BERDASARKAN KEPEMILIKAN KIA | 33 | | |
| 16. REKAPITULASI DATA KEPENDUDUKAN BERDASARKAN PENDIDIKAN PER KECAMATAN DAN JENIS KELAMIN | 17 | | | | |

BAB I

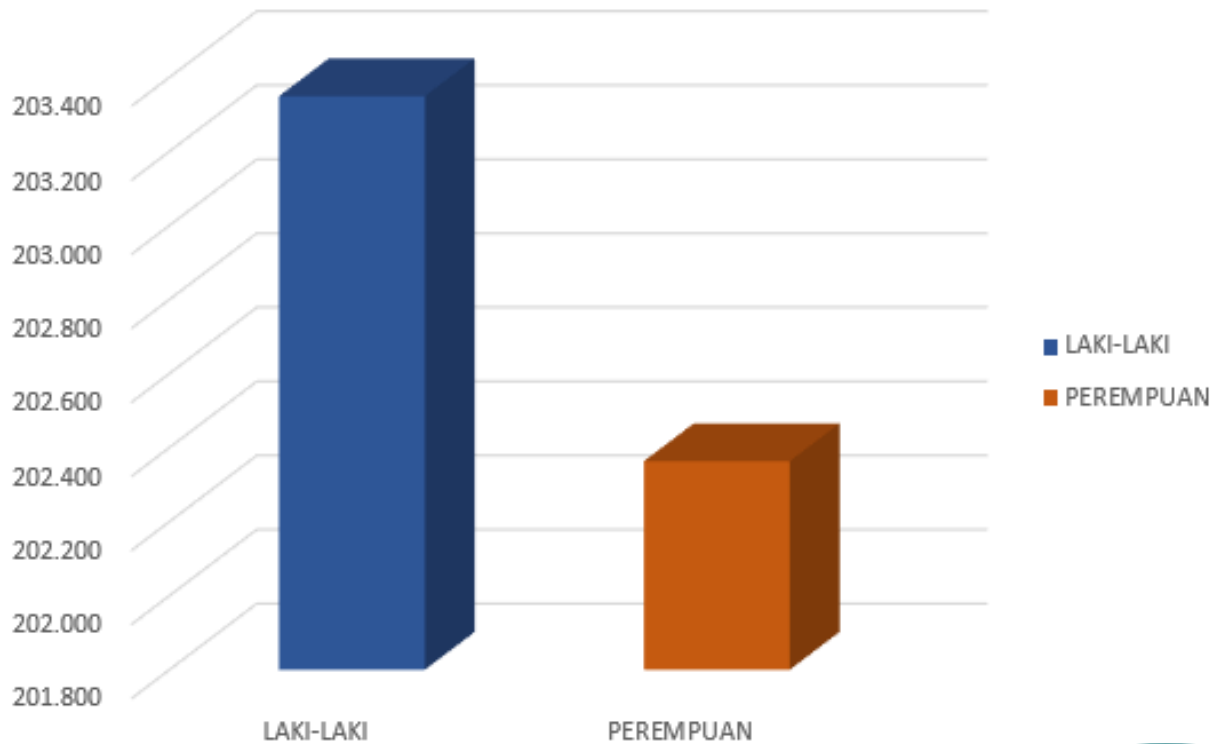
KABUPATEN SOLOK

**REKAPITULASI DATA KEPENDUDUKAN PER KECAMATAN DAN JENIS KELAMIN
DILENGKAPI DENGAN JUMLAH NAGARI**

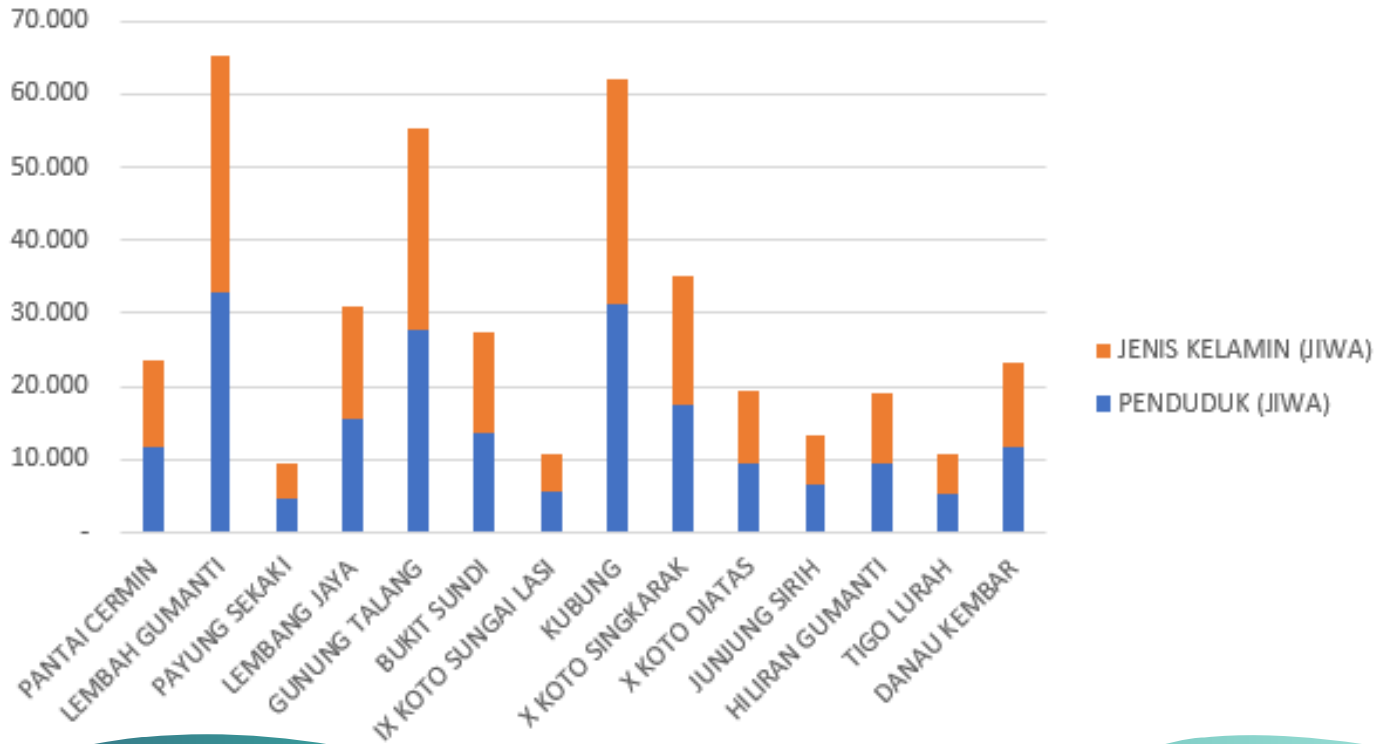
KABUPATEN SOLOK

| NO | WILAYAH | JENIS KELAMIN (JIWA) | | PENDUDUK (JIWA) | JUMLAH KAB./NAGARI |
|-------|---------------------|----------------------|-----------|-----------------|--------------------|
| | | LAKI-LAKI | PEREMPUAN | | |
| 13.02 | KAB. SOLOK | 203.349 | 202.363 | 405.712 | 74 |
| 1 | PANTAI CERMIN | 11.706 | 11.795 | 23.501 | 2 |
| 2 | LEMBAH GUMANTI | 32.828 | 32.332 | 65.160 | 4 |
| 3 | PAYUNG SEKAKI | 4.703 | 4.732 | 9.435 | 3 |
| 4 | LEMBANG JAYA | 15.689 | 15.368 | 31.057 | 6 |
| 5 | GUNUNG TALANG | 27.659 | 27.753 | 55.412 | 8 |
| 6 | BUKIT SUNDI | 13.482 | 13.851 | 27.333 | 5 |
| 7 | IX KOTO SUNGAI LASI | 5.513 | 5.390 | 10.903 | 9 |
| 8 | KUBUNG | 31.266 | 30.910 | 62.176 | 8 |
| 9 | X KOTO SINGKARAK | 17.477 | 17.683 | 35.160 | 8 |
| 10 | X KOTO DIATAS | 9.586 | 9.786 | 19.372 | 9 |
| 11 | JUNJUNG SIRIH | 6.643 | 6.550 | 13.193 | 2 |
| 12 | HILIRAN GUMANTI | 9.602 | 9.435 | 19.037 | 3 |
| 13 | TIGO LURAH | 5.395 | 5.409 | 10.804 | 5 |
| 14 | DANAU KEMBAR | 11.800 | 11.369 | 23.169 | 2 |

GRAFIK DATA KEPENDUDUKAN KABUPATEN SOLOK BERDASARKAN JENIS KELAMIN



GRAFIK DATA KEPENDUDUKAN PERKECAMATAN BERDASARKAN JENIS KELAMIN

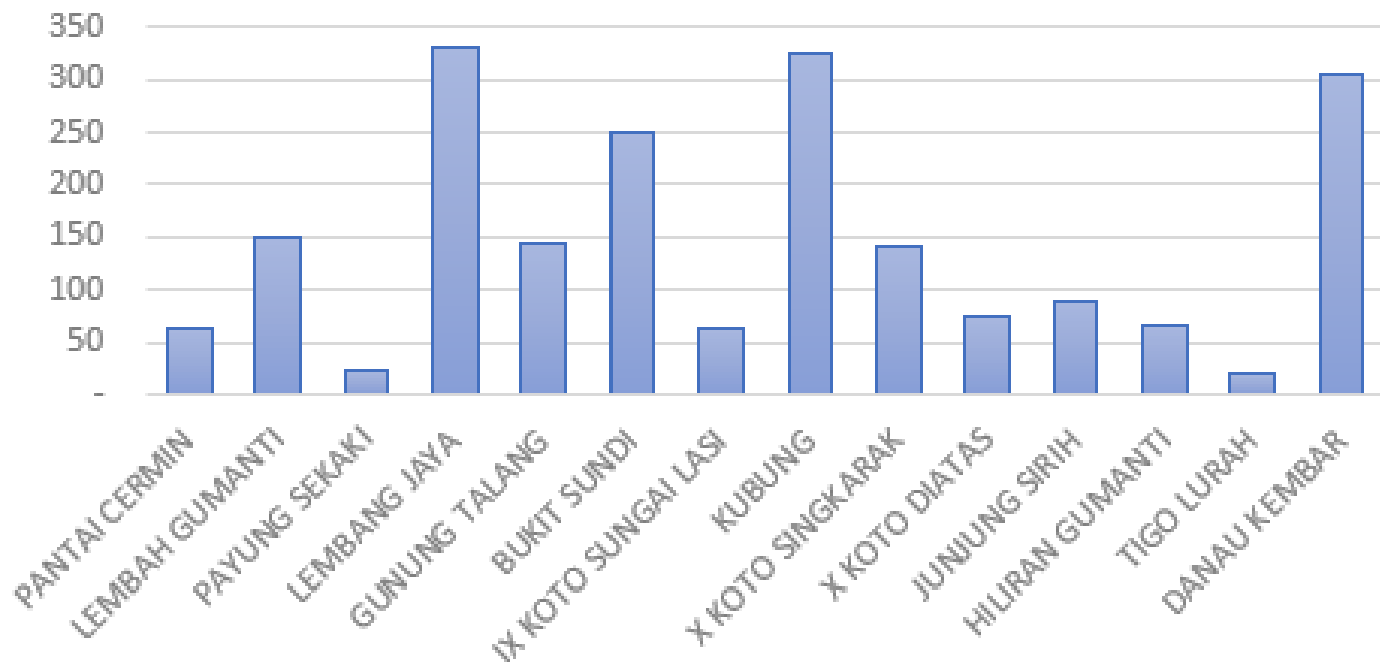


REKAPITULASI KEPADATAN PENDUDUK PER KECAMATAN

KABUPATEN SOLOK

| NO | WILAYAH | JUMLAH | | KEPADATAN (jiwa/km ²) |
|-------|---------------------|------------------------------|------------------------------------|--------------------------------------|
| | | JUMLAH PENDUDUK (jiwa) | LUAS WILAYAH (km ²) | |
| 13.02 | KAB. SOLOK | 405.712 | 3.738 | 109 |
| 1 | PANTAI CERMIN | 23.501 | 366 | 64 |
| 2 | LEMBAH GUMANTI | 65.160 | 439 | 148 |
| 3 | PAYUNG SEKAKI | 9.435 | 392 | 24 |
| 4 | LEMBANG JAYA | 31.057 | 94 | 330 |
| 5 | GUNUNG TALANG | 55.412 | 385 | 144 |
| 6 | BUKIT SUNDI | 27.333 | 109 | 251 |
| 7 | IX KOTO SUNGAI LASI | 10.903 | 171 | 64 |
| 8 | KUBUNG | 62.176 | 192 | 324 |
| 9 | X KOTO SINGKARAK | 35.160 | 251 | 140 |
| 10 | X KOTO DIATAS | 19.372 | 257 | 75 |
| 11 | JUNJUNG SIRIH | 13.193 | 147 | 90 |
| 12 | HILIRAN GUMANTI | 19.037 | 284 | 67 |
| 13 | TIGO LURAH | 10.804 | 575 | 19 |
| 14 | DANAU KEMBAR | 23.169 | 76 | 305 |

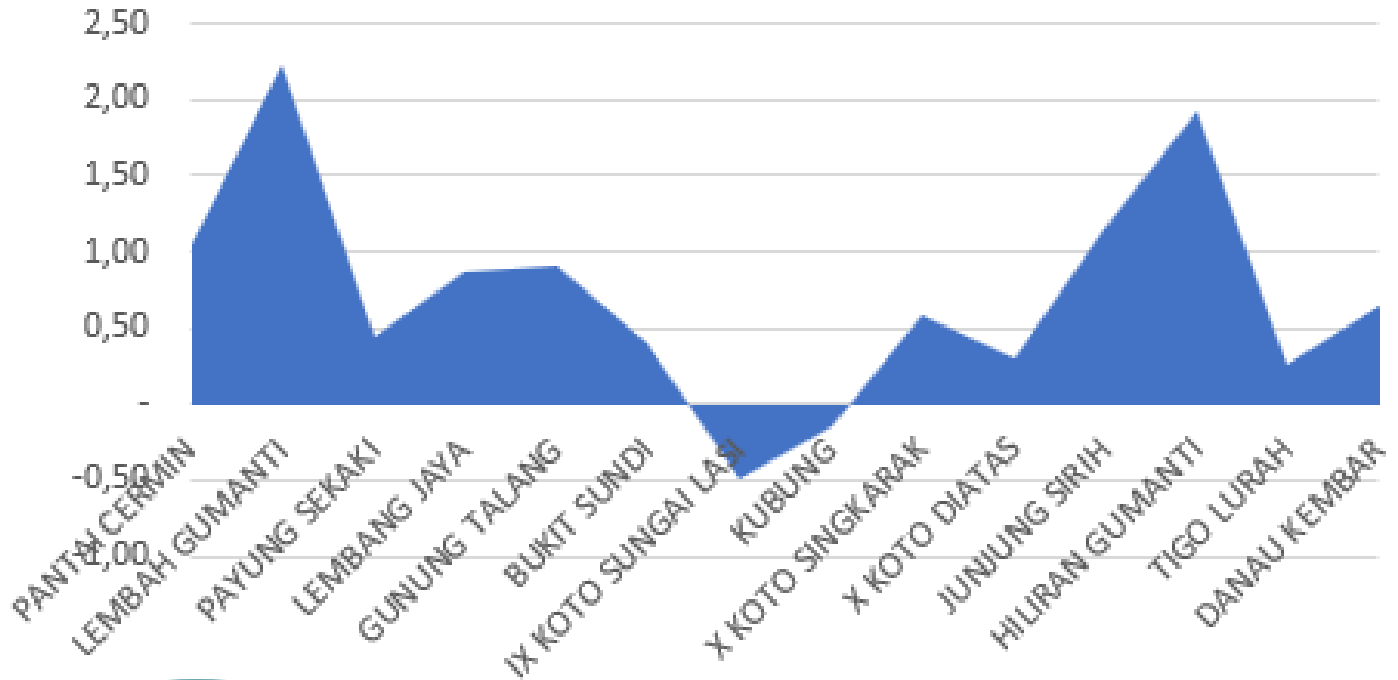
GRAFIK DATA KEPADATAN PENDUDUK KABUPATEN SOLOK



**REKAPITULASI PERTUMBUHAN PENDUDUK PER KECAMATAN
KABUPATEN SOLOK**

| NO | WILAYAH | JUMLAH PENDUDUK (jiwa) | | PERTUMBUHAN |
|-------|---------------------|------------------------|--------------------------------|-------------|
| | | 2022 | 2023 (semester I) / 31 juni | |
| 13.02 | KAB. SOLOK | 402.295 | 405.712 | 0,85 |
| 1 | PANTAI CERMIN | 23.257 | 23.501 | 1,04 |
| 2 | LEMBAH GUMANTI | 63.723 | 65.160 | 2,23 |
| 3 | PAYUNG SEKAKI | 9.393 | 9.435 | 0,45 |
| 4 | LEMBANG JAYA | 30.785 | 31.057 | 0,88 |
| 5 | GUNUNG TALANG | 54.911 | 55.412 | 0,91 |
| 6 | BUKIT SUNDI | 27.221 | 27.333 | 0,41 |
| 7 | IX KOTO SUNGAI LASI | 10.956 | 10.903 | - 0,48 |
| 8 | KUBUNG | 62.272 | 62.176 | - 0,15 |
| 9 | X KOTO SINGKARAK | 34.955 | 35.160 | 0,58 |
| 10 | X KOTO DIATAS | 19.312 | 19.372 | 0,31 |
| 11 | JUNJUNG SIRIH | 13.042 | 13.193 | 1,15 |
| 12 | HILIRAN GUMANTI | 18.675 | 19.037 | 1,92 |
| 13 | TIGO LURAH | 10.775 | 10.804 | 0,27 |
| 14 | DANAU KEMBAR | 23.018 | 23.169 | 0,65 |

GRAFIK DATA PERTUMBUHAN KEPENDUDUKAN KABUPATEN SOLOK

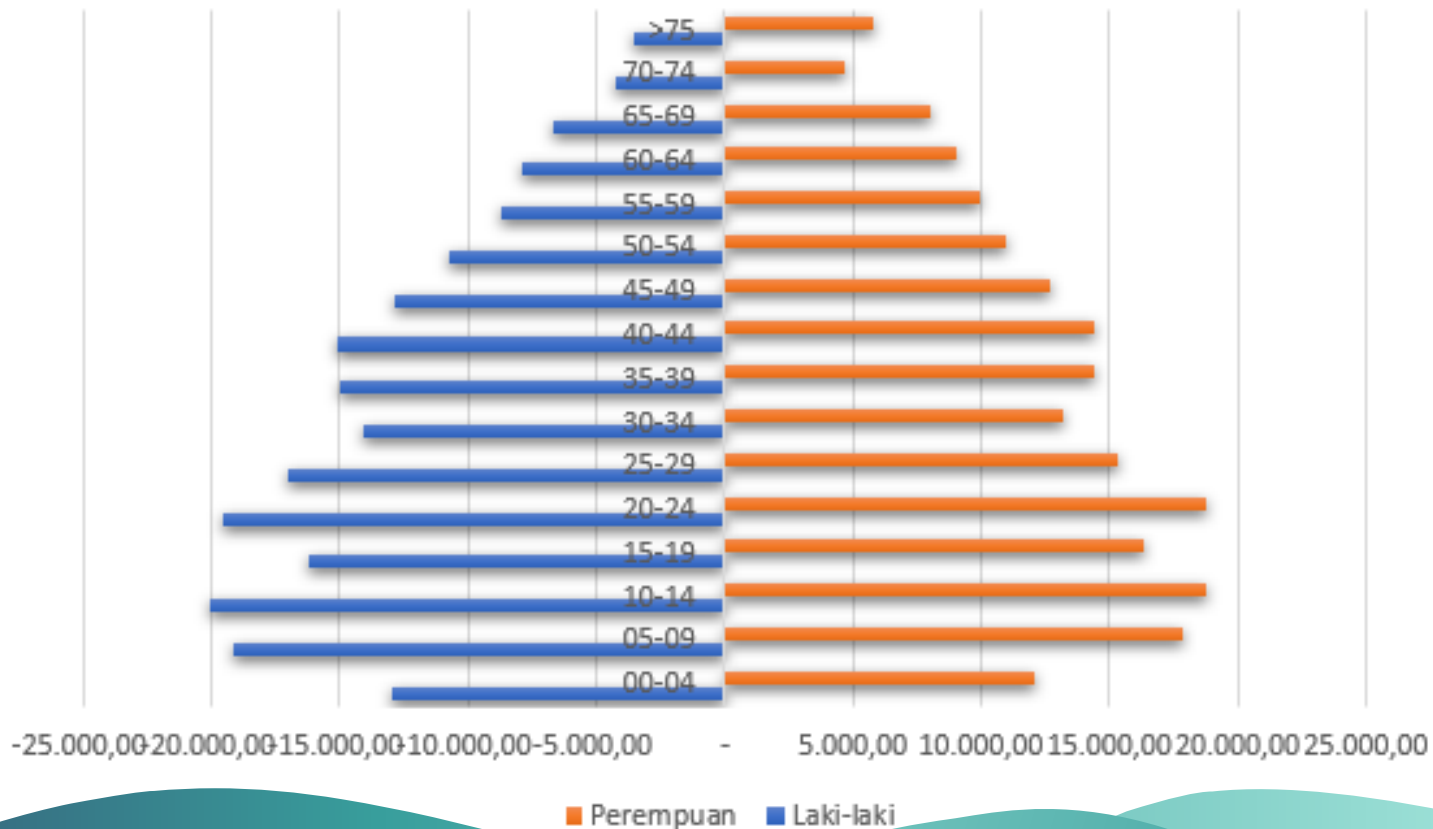


REKAPITULASI DATA KEPENDUDUKAN
BERDASARKAN KELOMPOK UMUR

KABUPATEN SOLOK

| NO | UMUR | JUMLAH | | | | TOTAL | % |
|-------|-------|-----------|-----|-----------|-------|---------|-------|
| | | LAKI-LAKI | % | PEREMPUAN | % | | |
| 1 | 00-04 | 12.951 | 6 | 12.098 | 6,0 | 25.049 | 6,2 |
| 2 | 05-09 | 19.129 | 9 | 17.863 | 8,8 | 36.992 | 9,1 |
| 3 | 10-14 | 20.040 | 10 | 18.754 | 9,3 | 38.794 | 9,6 |
| 4 | 15-19 | 16.241 | 8 | 16.327 | 8,1 | 32.568 | 8,0 |
| 5 | 20-24 | 19.492 | 10 | 18.788 | 9,3 | 38.280 | 9,4 |
| 6 | 25-29 | 16.980 | 8 | 15.317 | 7,6 | 32.297 | 8,0 |
| 7 | 30-34 | 14.047 | 7 | 13.187 | 6,5 | 27.234 | 6,7 |
| 8 | 35-39 | 14.959 | 7 | 14.435 | 7,1 | 29.394 | 7,2 |
| 9 | 40-44 | 15.042 | 7 | 14.458 | 7,1 | 29.500 | 7,3 |
| 10 | 45-49 | 12.802 | 6 | 12.719 | 6,3 | 25.521 | 6,3 |
| 11 | 50-54 | 10.680 | 5 | 10.930 | 5,4 | 21.610 | 5,3 |
| 12 | 55-59 | 8.720 | 4 | 9.968 | 4,9 | 18.688 | 4,6 |
| 13 | 60-64 | 7.875 | 4 | 9.048 | 4,5 | 16.923 | 4,2 |
| 14 | 65-69 | 6.645 | 3 | 8.037 | 4,0 | 14.682 | 3,6 |
| 15 | 70-74 | 4.182 | 2 | 4.674 | 2,3 | 8.856 | 2,2 |
| 16 | >75 | 3.564 | 2 | 5.760 | 2,8 | 9.324 | 2,3 |
| TOTAL | | 203.349 | 100 | 202.363 | 100,0 | 405.712 | 100,0 |

Median

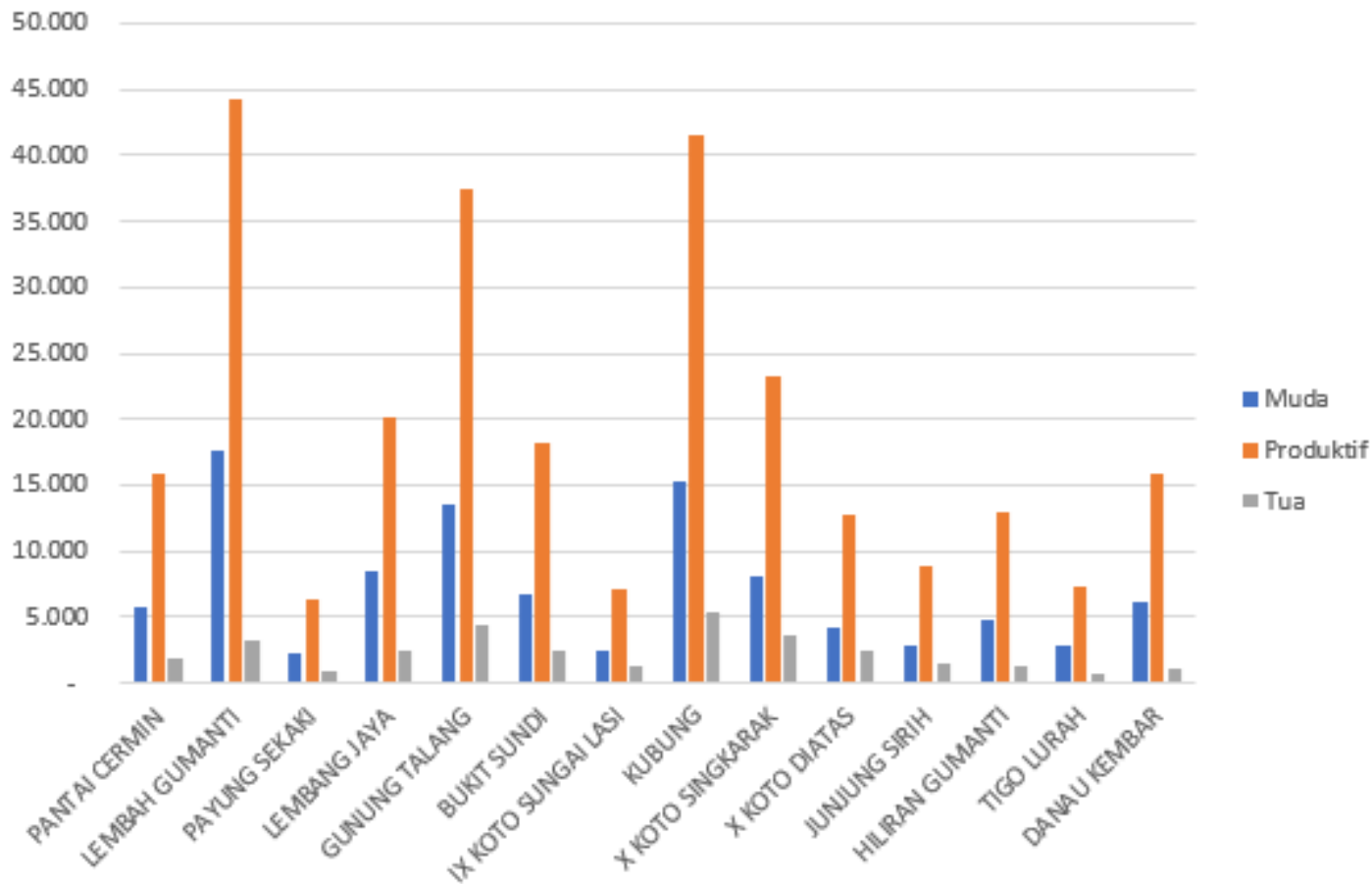


REKAPITULASI DATA KEPENDUDUKAN
BERDASARKAN RASIO KETERGANTUNGAN

KABUPATEN SOLOK

| NO | WILAYAH | MUDA 0-14 TAHUN | | JML | PRODUKTIF 15-65 TAHUN | | JML | TUA > 65 TAHUN | | JML | TOTAL |
|-------|---------------------|-----------------|--------|---------|-----------------------|---------|---------|----------------|--------|--------|---------|
| | | L | P | | L | P | | L | P | | |
| 13.02 | KAB. SOLOK | 52.120 | 48.715 | 100.835 | 136.838 | 135.177 | 272.015 | 14.391 | 18.471 | 32.862 | 405.712 |
| 1 | PANTAI CERMIN | 2.906 | 2.799 | 5.705 | 7.893 | 7.967 | 15.860 | 907 | 1.029 | 1.936 | 23.501 |
| 2 | LEMBAH GUMANTI | 9.048 | 8.550 | 17.598 | 22.266 | 22.063 | 44.329 | 1.514 | 1.719 | 3.233 | 65.160 |
| 3 | PAYUNG SEKAKI | 1.113 | 1.049 | 2.162 | 3.180 | 3.157 | 6.337 | 410 | 526 | 936 | 9.435 |
| 4 | LEMBANG JAYA | 4.371 | 4.019 | 8.390 | 10.245 | 9.919 | 20.164 | 1.073 | 1.430 | 2.503 | 31.057 |
| 5 | GUNUNG TALANG | 7.061 | 6.553 | 13.614 | 18.734 | 18.724 | 37.458 | 1.864 | 2.476 | 4.340 | 55.412 |
| 6 | BUKIT SUNDI | 3.436 | 3.260 | 6.696 | 8.963 | 9.140 | 18.103 | 1.083 | 1.451 | 2.534 | 27.333 |
| 7 | IX KOTO SUNGAI LASI | 1.311 | 1.182 | 2.493 | 3.664 | 3.542 | 7.206 | 538 | 666 | 1.204 | 10.903 |
| 8 | KUBUNG | 8.052 | 7.285 | 15.337 | 20.907 | 20.640 | 41.547 | 2.307 | 2.985 | 5.292 | 62.176 |
| 9 | X KOTO SINGKARAK | 4.282 | 3.878 | 8.160 | 11.693 | 11.630 | 23.323 | 1.502 | 2.175 | 3.677 | 35.160 |
| 10 | X KOTO DIATAS | 2.083 | 2.033 | 4.116 | 6.455 | 6.282 | 12.737 | 1.048 | 1.471 | 2.519 | 19.372 |
| 11 | JUNJUNG SIRIH | 1.507 | 1.391 | 2.898 | 4.511 | 4.351 | 8.862 | 625 | 808 | 1.433 | 13.193 |
| 12 | HILIRAN GUMANTI | 2.379 | 2.324 | 4.703 | 6.578 | 6.391 | 12.969 | 645 | 720 | 1.365 | 19.037 |
| 13 | TIGO LURAH | 1.427 | 1.393 | 2.820 | 3.622 | 3.607 | 7.229 | 346 | 409 | 755 | 10.804 |
| 14 | DANAU KEMBAR | 3.144 | 2.999 | 6.143 | 8.127 | 7.764 | 15.891 | 529 | 606 | 1.135 | 23.169 |

Rasio Ketergantungan

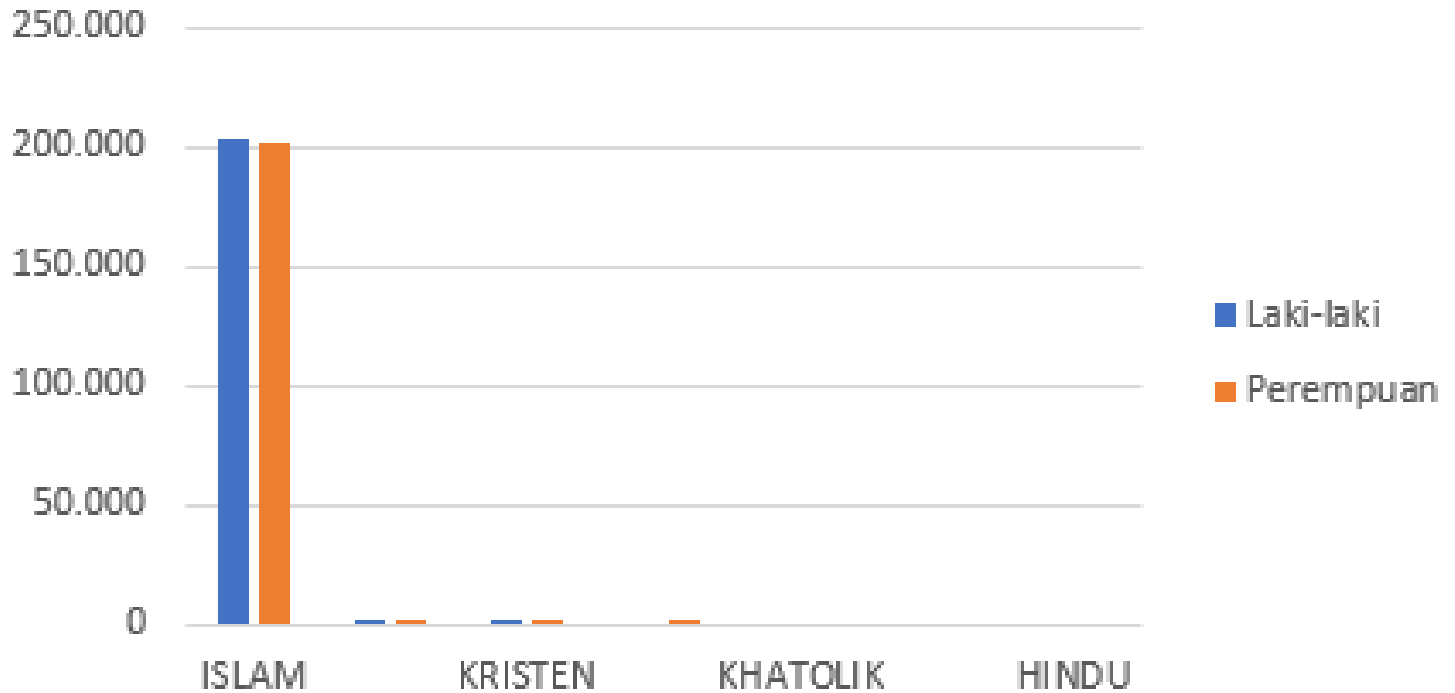


REKAPITULASI DATA KEPENDUDUKAN BERDASARKAN AGAMA PER KECAMATAN DAN JENIS KELAMIN

KABUPATEN SOLOK

| NO | WILAYAH | ISLAM | | KRISTEN | | KHATOLIK | | HINDU | | BUDHA | | KHONGHUCU | | KEPERCAYAAN | |
|-------|---------------------|---------|---------|---------|-----|----------|----|-------|---|-------|---|-----------|---|-------------|---|
| | | L | P | L | P | L | P | L | P | L | P | L | P | L | P |
| 13.02 | KAB. SOLOK | 203.158 | 202.201 | 177 | 149 | 14 | 11 | 0 | 2 | 0 | 0 | 0 | 0 | 0 | 0 |
| 1 | PANTAI CERMIN | 11.706 | 11.794 | 0 | 1 | 0 | 0 | 0 | 0 | 0 | 0 | 0 | 0 | 0 | 0 |
| 2 | LEMBAH GUMANTI | 32.823 | 32.327 | 5 | 4 | 0 | 1 | 0 | 0 | 0 | 0 | 0 | 0 | 0 | 0 |
| 3 | PAYUNG SEKAKI | 4.703 | 4.732 | 0 | 0 | 0 | 0 | 0 | 0 | 0 | 0 | 0 | 0 | 0 | 0 |
| 4 | LEMBANG JAYA | 15.688 | 15.367 | 1 | 1 | 0 | 0 | 0 | 0 | 0 | 0 | 0 | 0 | 0 | 0 |
| 5 | GUNUNG TALANG | 27.525 | 27.646 | 128 | 104 | 6 | 3 | 0 | 0 | 0 | 0 | 0 | 0 | 0 | 0 |
| 6 | BUKIT SUNDI | 13.481 | 13.851 | 1 | 0 | 0 | 0 | 0 | 0 | 0 | 0 | 0 | 0 | 0 | 0 |
| 7 | IX KOTO SUNGAI LASI | 5.513 | 5.390 | 0 | 0 | 0 | 0 | 0 | 0 | 0 | 0 | 0 | 0 | 0 | 0 |
| 8 | KUBUNG | 31.221 | 30.865 | 37 | 36 | 8 | 7 | 0 | 2 | 0 | 0 | 0 | 0 | 0 | 0 |
| 9 | X KOTO SINGKARAK | 17.472 | 17.682 | 5 | 1 | 0 | 0 | 0 | 0 | 0 | 0 | 0 | 0 | 0 | 0 |
| 10 | X KOTO DIATAS | 9.586 | 9.785 | 0 | 1 | 0 | 0 | 0 | 0 | 0 | 0 | 0 | 0 | 0 | 0 |
| 11 | JUNJUNG SIRIH | 6.643 | 6.550 | 0 | 0 | 0 | 0 | 0 | 0 | 0 | 0 | 0 | 0 | 0 | 0 |
| 12 | HILIRAN GUMANTI | 9.602 | 9.435 | 0 | 0 | 0 | 0 | 0 | 0 | 0 | 0 | 0 | 0 | 0 | 0 |
| 13 | TIGO LURAH | 5.395 | 5.409 | 0 | 0 | 0 | 0 | 0 | 0 | 0 | 0 | 0 | 0 | 0 | 0 |
| 14 | DANAU KEMBAR | 11.800 | 11.368 | 0 | 1 | 0 | 0 | 0 | 0 | 0 | 0 | 0 | 0 | 0 | 0 |

Jumlah Penduduk Berdasarkan Agama

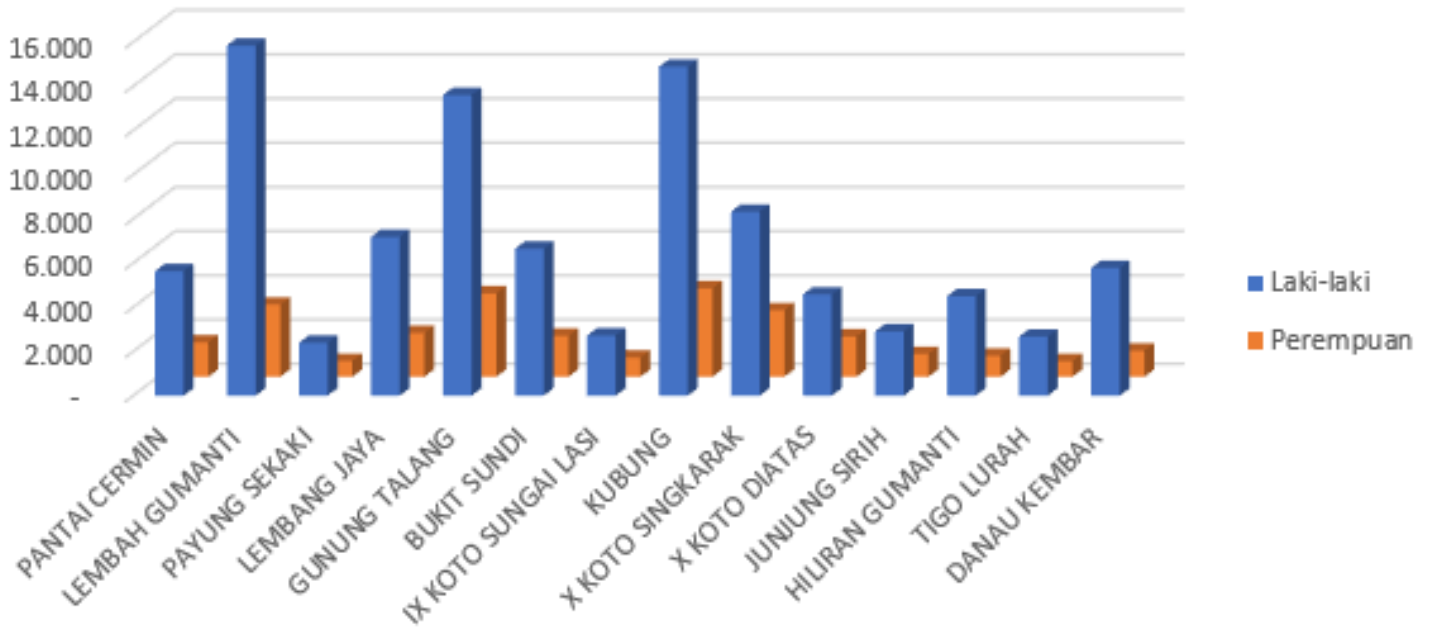


**REKAPITULASI DATA KEPENDUDUKAN BERDASARKAN KEPALA KELUARGA
PER KECAMATAN DAN JENIS KELAMIN**

KABUPATEN SOLOK

| NO | WILAYAH | JENIS KELAMIN (JIWA) | | JUMLAH KEPALA KELUARGA |
|-------|---------------------|----------------------|-----------|------------------------------|
| | | LAKI-LAKI | PEREMPUAN | |
| 13.02 | KAB. SOLOK | 97.595 | 26.749 | 124.344 |
| 1 | PANTAI CERMIN | 5.625 | 1.559 | 7.184 |
| 2 | LEMBAH GUMANTI | 15.837 | 3.268 | 19.105 |
| 3 | PAYUNG SEKAKI | 2.387 | 718 | 3.105 |
| 4 | LEMBANG JAYA | 7.175 | 1.987 | 9.162 |
| 5 | GUNUNG TALANG | 13.597 | 3.778 | 17.375 |
| 6 | BUKIT SUNDI | 6.643 | 1.857 | 8.500 |
| 7 | IX KOTO SUNGAI LASI | 2.715 | 868 | 3.583 |
| 8 | KUBUNG | 14.877 | 4.004 | 18.881 |
| 9 | X KOTO SINGKARAK | 8.317 | 3.010 | 11.327 |
| 10 | X KOTO DIATAS | 4.577 | 1.824 | 6.401 |
| 11 | JUNJUNG SIRIH | 2.901 | 1.031 | 3.932 |
| 12 | HILIRAN GUMANTI | 4.497 | 955 | 5.452 |
| 13 | TIGO LURAH | 2.669 | 710 | 3.379 |
| 14 | DANAU KEMBAR | 5.778 | 1.180 | 6.958 |

Grafik Jumlah Kepala Keluarga

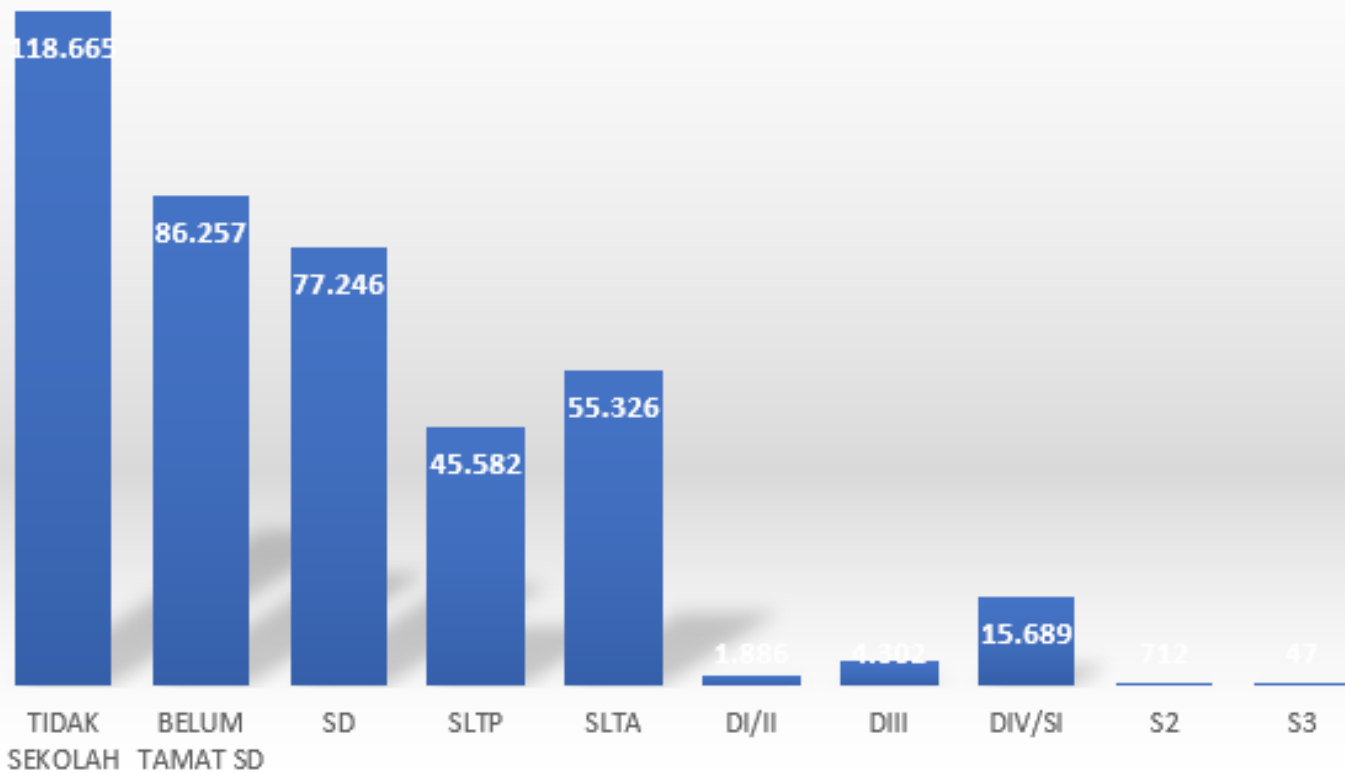


REKAPITULASI DATA KEPENDUDUKAN BERDASARKAN PENDIDIKAN PER KECAMATAN DAN JENIS KELAMIN

KABUPATEN SOLOK

| NO | WILAYAH | JUMLAH LAKI-LAKI + PEREMPUAN | | | | | | | | | | |
|-------|---------------------|------------------------------|----------------|--------|--------|--------|-------|-------|--------|-----|----|---------|
| | | TIDAK SEKOLAH | BELUM TAMAT SD | SD | SLTP | SLTA | DI/II | DIII | DIV/SI | S2 | S3 | JML |
| 13.02 | KAB. SOLOK | 118.665 | 86.257 | 77.246 | 45.582 | 55.326 | 1.886 | 4.302 | 15.689 | 712 | 47 | 405.712 |
| 1 | PANTAI CERMIN | 7.600 | 5.029 | 5.130 | 2.460 | 2.517 | 103 | 121 | 524 | 15 | 2 | 23.501 |
| 2 | LEMBAH GUMANTI | 22.821 | 14.625 | 12.715 | 6.277 | 5.919 | 291 | 504 | 1.941 | 59 | 8 | 65.160 |
| 3 | PAYUNG SEKAKI | 2.701 | 1.993 | 2.033 | 1.058 | 1.241 | 38 | 76 | 289 | 6 | 0 | 9.435 |
| 4 | LEMBANG JAYA | 9.670 | 7.026 | 6.165 | 3.676 | 3.567 | 94 | 210 | 629 | 19 | 1 | 31.057 |
| 5 | GUNUNG TALANG | 14.518 | 10.711 | 10.361 | 6.702 | 9.464 | 244 | 666 | 2.603 | 138 | 5 | 55.412 |
| 6 | BUKIT SUNDI | 7.805 | 5.889 | 4.583 | 3.039 | 4.178 | 127 | 402 | 1.266 | 44 | 0 | 27.333 |
| 7 | IX KOTO SUNGAI LASI | 2.964 | 2.433 | 1.795 | 1.478 | 1.670 | 47 | 112 | 387 | 16 | 1 | 10.903 |
| 8 | KUBUNG | 15.639 | 11.333 | 9.645 | 7.345 | 12.108 | 395 | 1.245 | 4.190 | 264 | 12 | 62.176 |
| 9 | X KOTO SINGKARAK | 8.540 | 6.502 | 7.021 | 4.444 | 6.325 | 182 | 449 | 1.613 | 78 | 6 | 35.160 |
| 10 | X KOTO DIATAS | 4.774 | 4.320 | 4.210 | 2.545 | 2.642 | 115 | 148 | 593 | 24 | 1 | 19.372 |
| 11 | JUNJUNG SIRIH | 3.196 | 3.498 | 2.838 | 1.610 | 1.520 | 49 | 109 | 359 | 14 | 0 | 13.193 |
| 12 | HILIRAN GUMANTI | 6.230 | 4.080 | 3.771 | 2.059 | 1.966 | 108 | 122 | 671 | 24 | 6 | 19.037 |
| 13 | TIGO LURAH | 3.656 | 3.290 | 2.364 | 746 | 480 | 25 | 42 | 197 | 3 | 1 | 10.804 |
| 14 | DANAU KEMBAR | 8.551 | 5.528 | 4.615 | 2.143 | 1.729 | 68 | 96 | 427 | 8 | 4 | 23.169 |

Jumlah Penduduk Berdasarkan Pendidikan

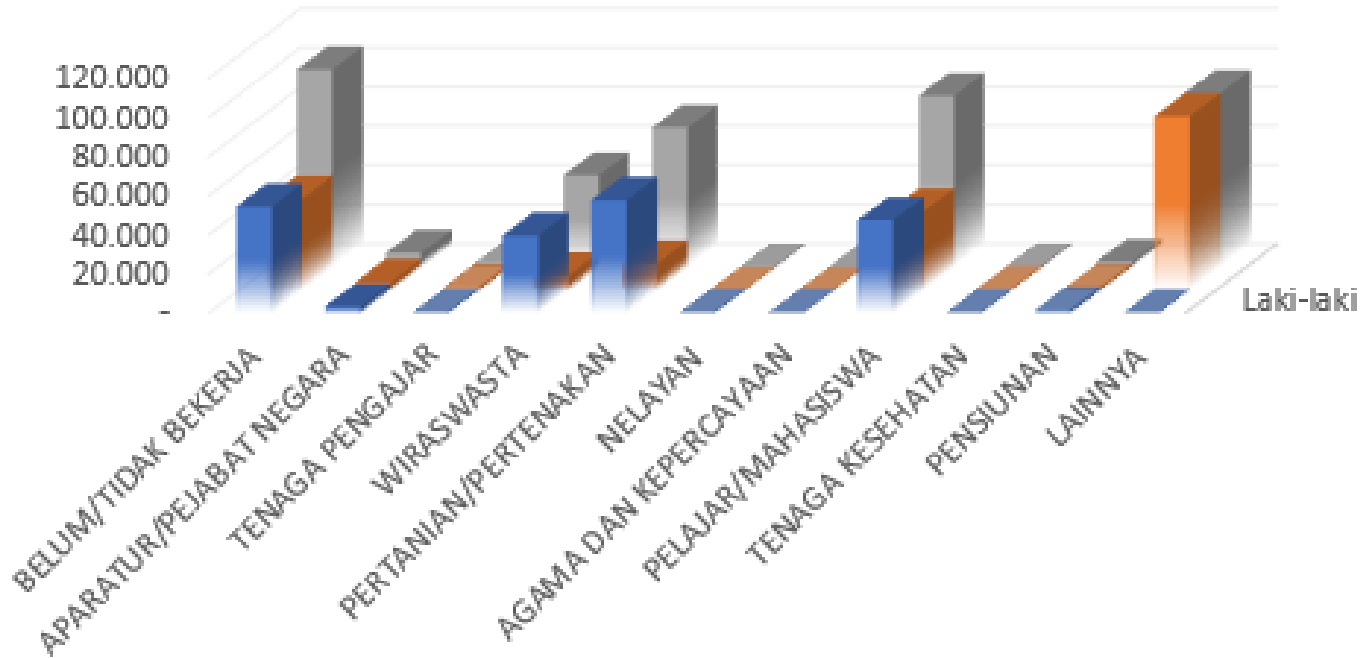


**REKAPITULASI DATA KEPENDUDUKAN BERDASARKAN PEKERJAAN
PER KECAMATAN DAN JENIS KELAMIN**

KABUPATEN SOLOK

| NO | KELOMPOK PEKERJAAN | LAKI-LAKI | PEREMPUAN | JUMLAH |
|--------------|-------------------------|----------------|----------------|----------------|
| 1 | BELUM/TIDAK BEKERJA | 54.231 | 46.448 | 100.679 |
| 2 | APARATUR/PEJABAT NEGARA | 3.065 | 3.943 | 7.008 |
| 3 | TENAGA PENGAJAR | 338 | 1.272 | 1.610 |
| 4 | WIRASWASTA | 39.366 | 7.177 | 46.543 |
| 5 | PERTANIAN/PERTENAKAN | 57.561 | 13.435 | 70.996 |
| 6 | NELAYAN | 189 | 5 | 194 |
| 7 | AGAMA DAN KEPERCAYAAN | 31 | - | 31 |
| 8 | PELAJAR/MAHASISWA | 47.265 | 39.938 | 87.203 |
| 9 | TENAGA KESEHATAN | 44 | 393 | 437 |
| 10 | PENSIUNAN | 1.240 | 1.098 | 2.338 |
| 11 | LAINNYA | 19 | 88.654 | 88.673 |
| TOTAL | | 203.349 | 202.363 | 405.712 |

JUMLAH PENDUDUK BERDASARKAN PEKERJAAN

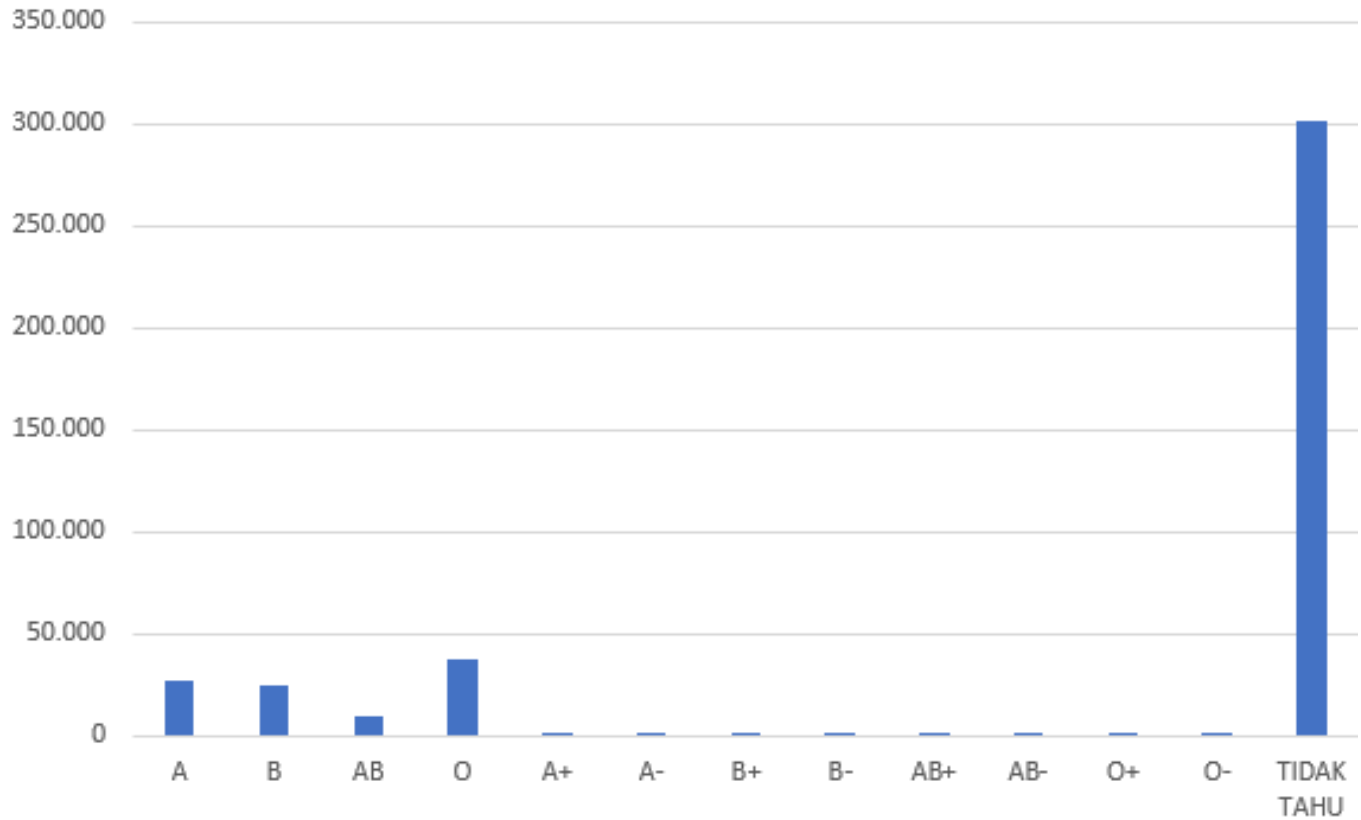


REKAPITULASI DATA KEPENDUDUKAN BERDASARKAN GOLONGAN DARAH PER KECAMATAN DAN JENIS KELAMIN

KABUPATEN SOLOK

| NO | WILAYAH | A | B | AB | O | A+ | A- | B+ | B- | AB+ | AB- | O+ | O- | TIDAK TAHU |
|-------|---------------------|--------|--------|-------|--------|-------|----|-------|----|-----|-----|-------|-----|------------|
| 13.02 | KAB. SOLOK | 27.363 | 24.866 | 9.547 | 37.099 | 1.310 | 94 | 1.198 | 92 | 446 | 60 | 1.470 | 509 | 301.658 |
| 1 | PANTAI CERMIN | 1.411 | 1.436 | 439 | 2.037 | 153 | 58 | 161 | 73 | 72 | 26 | 321 | 119 | 17.195 |
| 2 | LEMBAH GUMANTI | 5.040 | 4.989 | 1.659 | 7.543 | 108 | 4 | 113 | 3 | 42 | 3 | 107 | 60 | 45.489 |
| 3 | PAYUNG SEKAKI | 642 | 508 | 205 | 731 | 23 | 0 | 21 | 0 | 4 | 2 | 14 | 4 | 7.281 |
| 4 | LEMBANG JAYA | 1.779 | 1.599 | 559 | 2.249 | 106 | 4 | 74 | 7 | 26 | 1 | 91 | 34 | 24.528 |
| 5 | GUNUNG TALANG | 4.783 | 3.890 | 1.862 | 6.458 | 207 | 7 | 159 | 2 | 56 | 3 | 193 | 74 | 37.718 |
| 6 | BUKIT SUNDI | 1.560 | 1.497 | 537 | 1.876 | 55 | 4 | 46 | 2 | 12 | 3 | 40 | 36 | 21.665 |
| 7 | IX KOTO SUNGAI LASI | 676 | 616 | 265 | 982 | 87 | 1 | 90 | 0 | 26 | 1 | 111 | 2 | 8.046 |
| 8 | KUBUNG | 4.265 | 3.750 | 1.454 | 5.815 | 141 | 8 | 134 | 1 | 59 | 6 | 162 | 82 | 46.299 |
| 9 | X KOTO SINGKARAK | 2.218 | 2.037 | 822 | 3.209 | 146 | 5 | 146 | 2 | 51 | 5 | 152 | 30 | 26.337 |
| 10 | X KOTO DIATAS | 989 | 884 | 444 | 1.299 | 33 | 0 | 42 | 1 | 16 | 0 | 35 | 10 | 15.619 |
| 11 | JUNJUNG SIRIH | 808 | 792 | 293 | 1.394 | 55 | 1 | 45 | 0 | 11 | 2 | 49 | 8 | 9.735 |
| 12 | HILIRAN GUMANTI | 1.113 | 1.040 | 387 | 1.252 | 65 | 1 | 50 | 1 | 26 | 1 | 54 | 14 | 15.033 |
| 13 | TIGO LURAH | 358 | 257 | 92 | 357 | 60 | 1 | 59 | 0 | 23 | 2 | 51 | 6 | 9.538 |
| 14 | DANAU KEMBAR | 1.721 | 1.571 | 529 | 1.897 | 71 | 0 | 58 | 0 | 22 | 5 | 90 | 30 | 17.175 |

JUMLAH PENDUDUK BERDASARKAN GOLONGAN DARAH

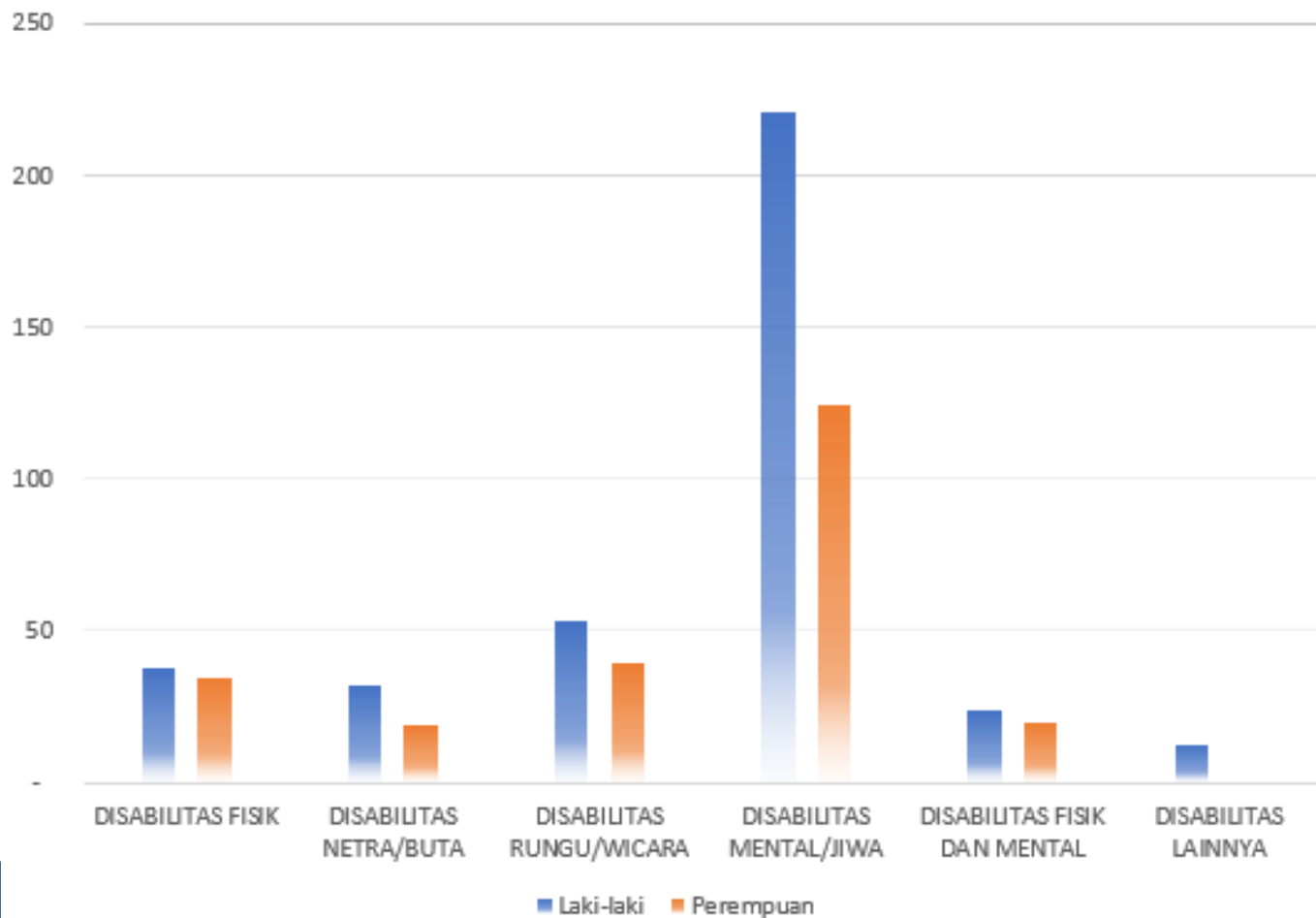


REKAPITULASI DATA KEPENDUDUKAN BERDASARKAN DISABILITAS PER KECAMATAN DAN JENIS KELAMIN

KABUPATEN SOLOK

| NO | WILAYAH | DISABILITAS FISIK | | DISABILITAS NETRA/BUTA | | DISABILITAS RUNGU/WICARA | | DISABILITAS MENTAL/JIWA | | DISABILITAS FISIK DAN MENTAL | | DISABILITAS LAINNYA | |
|-------|---------------------|-------------------|----|------------------------|----|--------------------------|----|-------------------------|-----|------------------------------|----|---------------------|---|
| | | L | P | L | P | L | P | L | P | L | P | L | P |
| 13.02 | KAB. SOLOK | 38 | 34 | 32 | 19 | 53 | 39 | 221 | 124 | 24 | 20 | 12 | 8 |
| 1 | PANTAI CERMIN | 5 | 3 | 8 | 7 | 4 | 1 | 13 | 5 | 3 | 1 | - | - |
| 2 | LEBAH GUMANTI | 7 | 2 | 4 | 2 | 5 | 3 | 22 | 11 | - | 1 | 3 | 2 |
| 3 | PAYUNG SEKAKI | 3 | 2 | 1 | - | 5 | 2 | 7 | 7 | 1 | 2 | - | - |
| 4 | LEMBANG JAYA | 1 | 1 | 2 | - | 4 | 3 | 14 | 8 | 4 | - | 1 | 1 |
| 5 | GUNUNG TALANG | 2 | 6 | 1 | 3 | 3 | 5 | 23 | 15 | - | 2 | 1 | - |
| 6 | BUKIT SUNDI | 5 | 5 | 1 | 3 | 1 | 2 | 22 | 17 | 3 | 2 | 1 | 1 |
| 7 | IX KOTO SUNGAI LASI | 3 | 1 | 4 | - | 3 | 1 | 7 | 2 | 4 | 1 | 1 | 1 |
| 8 | KUBUNG | 4 | 2 | 4 | 1 | 13 | 4 | 46 | 20 | 6 | 5 | 3 | 2 |
| 9 | X KOTO SINGKARAK | - | 3 | 2 | - | 4 | 7 | 28 | 12 | 1 | 2 | 1 | - |
| 10 | X KOTO DIATAS | 5 | 1 | - | 1 | 7 | 2 | 13 | 10 | 2 | 3 | 1 | - |
| 11 | JUNJUNG SIRIH | 1 | 3 | 1 | - | - | - | 8 | 5 | - | - | - | 1 |
| 12 | HILIRAN GUMANTI | - | 3 | 1 | - | 1 | 4 | 5 | 3 | - | 1 | - | - |
| 13 | TIGO LURAH | 1 | 1 | - | 1 | 1 | 1 | - | - | - | - | - | - |
| 14 | DANAU KEMBAR | 1 | 1 | 3 | 1 | 2 | 4 | 13 | 9 | - | - | - | - |

JUMLAH PENDUDUK BERDASARKAN DISABILITAS

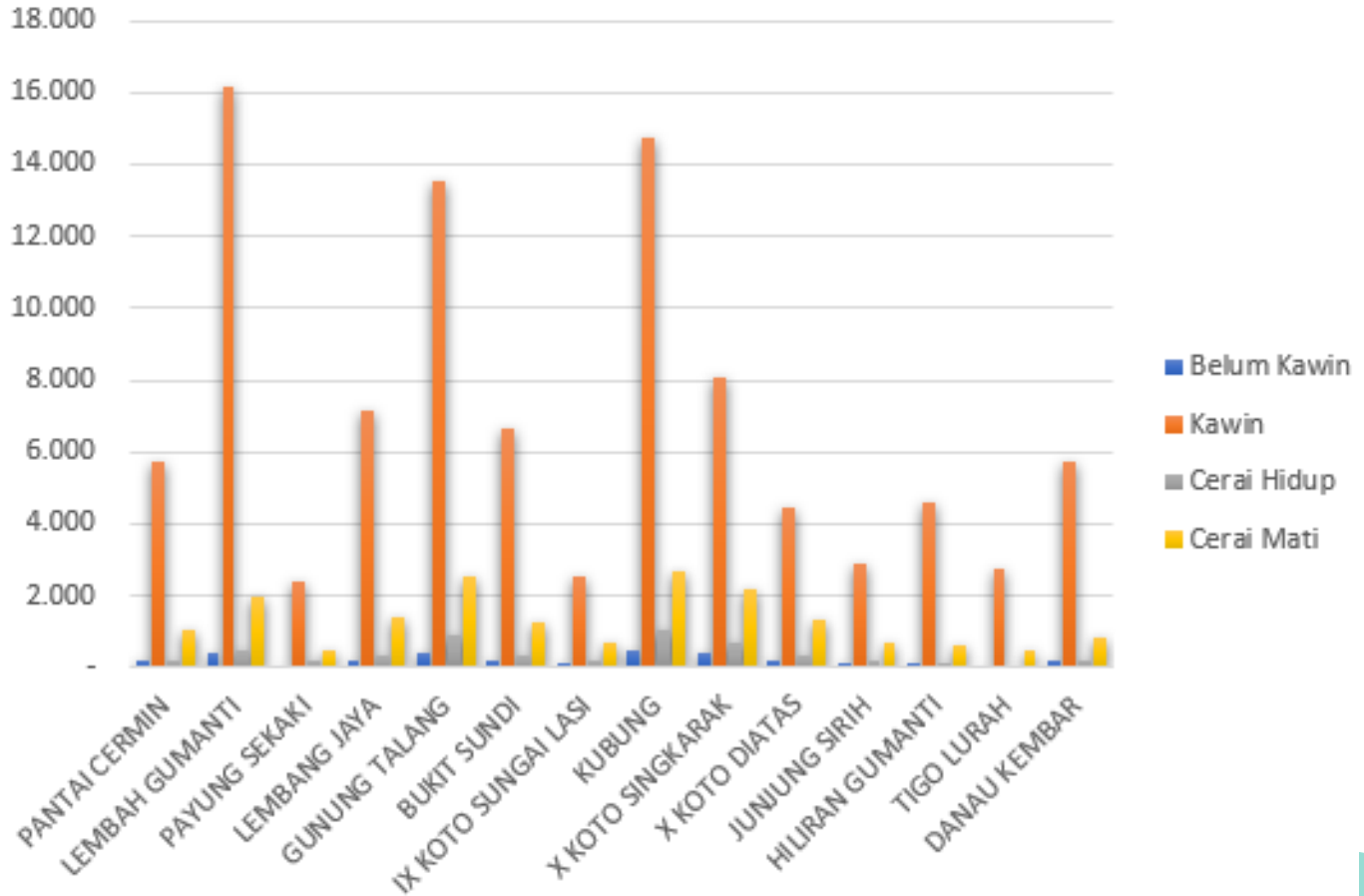


REKAPITULASI DATA KEPENDUDUKAN BERDASARKAN STATUS PERKAWINAN PER KECAMATAN DAN JENIS KELAMIN

KABUPATEN SOLOK

| NO | WILAYAH | BELUM KAWIN | | | KAWIN | | | CERAI HIDUP | | | CERAI MATI | | |
|-------|---------------------|-------------|-------|--------|--------|-------|--------|-------------|-------|--------|------------|--------|--------|
| | | L | P | JUMLAH | L | P | JUMLAH | L | P | JUMLAH | L | P | JUMLAH |
| 13.02 | KAB. SOLOK | 2.308 | 1.007 | 3.315 | 90.825 | 6.706 | 97.531 | 1.912 | 3.447 | 5.359 | 2.550 | 15.589 | 18.139 |
| 1 | PANTAI CERMIN | 125 | 69 | 194 | 5.327 | 434 | 5.761 | 50 | 148 | 198 | 123 | 908 | 1.031 |
| 2 | LEMBAH GUMANTI | 301 | 127 | 428 | 15.081 | 1.107 | 16.188 | 160 | 333 | 493 | 295 | 1.701 | 1.996 |
| 3 | PAYUNG SEKAKI | 45 | 37 | 82 | 2.212 | 167 | 2.379 | 62 | 120 | 182 | 68 | 394 | 462 |
| 4 | LEMBANG JAYA | 146 | 69 | 215 | 6.705 | 472 | 7.177 | 136 | 236 | 372 | 188 | 1.210 | 1.398 |
| 5 | GUNUNG TALANG | 291 | 144 | 435 | 12.608 | 896 | 13.504 | 347 | 587 | 934 | 351 | 2.151 | 2.502 |
| 6 | BUKIT SUNDI | 127 | 61 | 188 | 6.186 | 478 | 6.664 | 136 | 235 | 371 | 194 | 1.083 | 1.277 |
| 7 | IX KOTO SUNGAI LASI | 116 | 30 | 146 | 2.416 | 144 | 2.560 | 81 | 131 | 212 | 102 | 563 | 665 |
| 8 | KUBUNG | 344 | 162 | 506 | 13.764 | 946 | 14.710 | 366 | 652 | 1.018 | 403 | 2.244 | 2.647 |
| 9 | X KOTO SINGKARAK | 293 | 97 | 390 | 7.463 | 613 | 8.076 | 264 | 415 | 679 | 297 | 1.885 | 2.182 |
| 10 | X KOTO DIATAS | 173 | 53 | 226 | 4.116 | 360 | 4.476 | 131 | 214 | 345 | 157 | 1.197 | 1.354 |
| 11 | JUNJUNG SIRIH | 113 | 46 | 159 | 2.622 | 272 | 2.894 | 58 | 114 | 172 | 108 | 599 | 707 |
| 12 | HILIRAN GUMANTI | 58 | 37 | 95 | 4.327 | 293 | 4.620 | 39 | 109 | 148 | 73 | 516 | 589 |
| 13 | TIGO LURAH | 44 | 30 | 74 | 2.559 | 220 | 2.779 | 11 | 36 | 47 | 55 | 424 | 479 |
| 14 | DANAU KEMBAR | 132 | 45 | 177 | 5.439 | 304 | 5.743 | 71 | 117 | 188 | 136 | 714 | 850 |

JUMLAH PENDUDUK BERDASARKAN STATUS PERKAWINAN



REKAPITULASI DATA KEPENDUDUKAN BERDASARKAN RATA-RATA KEPALA KELUARGA PER
KECAMATAN DAN JENIS KELAMIN

KABUPATEN SOLOK

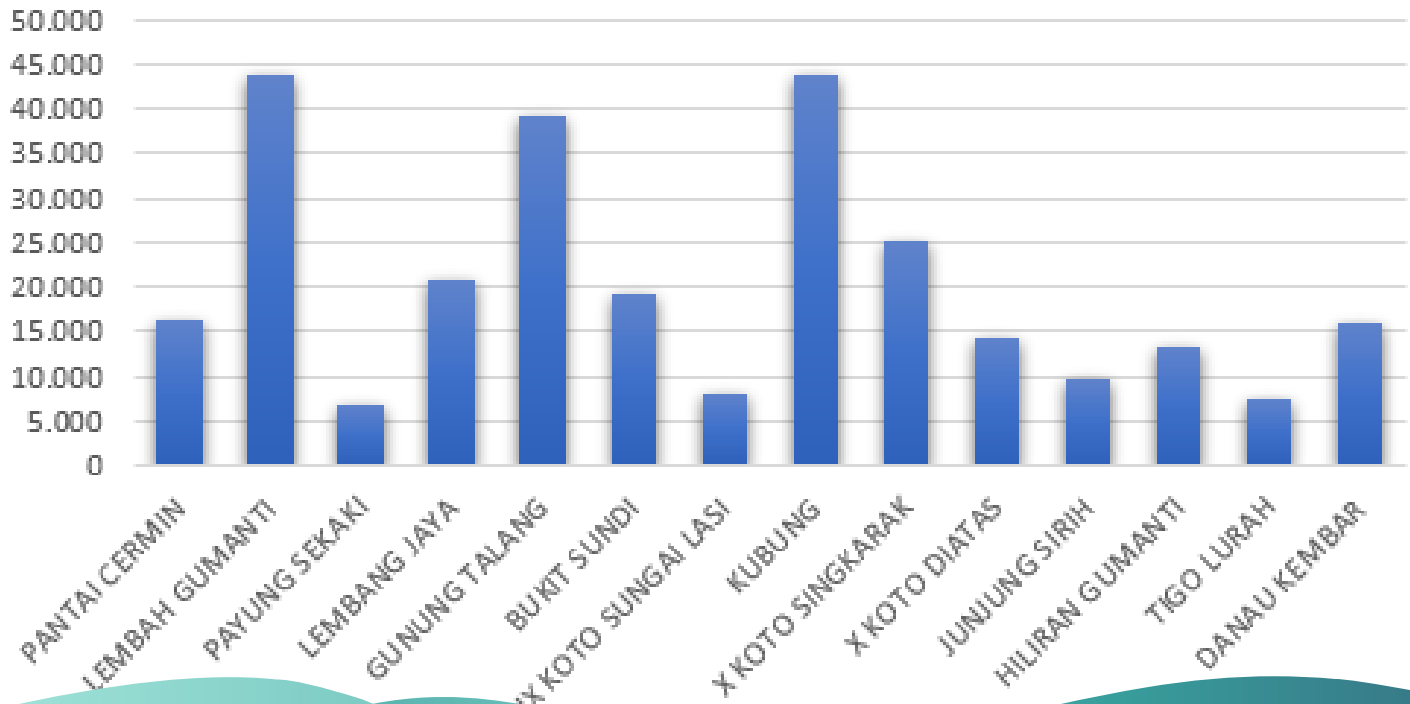
| NO | WILAYAH | PENDUDUK | KELUARGA | RATA-RATA ANGGOTA KELUARGA |
|-------|---------------------|----------|----------|----------------------------------|
| 13.02 | KAB. SOLOK | 405.712 | 124.344 | 3 |
| 1 | PANTAI CERMIN | 23.501 | 7.184 | 3 |
| 2 | LEMBAH GUMANTI | 65.160 | 19.105 | 3 |
| 3 | PAYUNG SEKAKI | 9.435 | 3.105 | 3 |
| 4 | LEMBANG JAYA | 31.057 | 9.162 | 3 |
| 5 | GUNUNG TALANG | 55.412 | 17.375 | 3 |
| 6 | BUKIT SUNDI | 27.333 | 8.500 | 3 |
| 7 | IX KOTO SUNGAI LASI | 10.903 | 3.583 | 3 |
| 8 | KUBUNG | 62.176 | 18.881 | 3 |
| 9 | X KOTO SINGKARAK | 35.160 | 11.327 | 3 |
| 10 | X KOTO DIATAS | 19.372 | 6.401 | 3 |
| 11 | JUNJUNG SIRIH | 13.193 | 3.932 | 3 |
| 12 | HILIRAN GUMANTI | 19.037 | 5.452 | 3 |
| 13 | TIGO LURAH | 10.804 | 3.379 | 3 |
| 14 | DANAU KEMBAR | 23.169 | 6.958 | 3 |

REKAPITULASI DATA KEPEMILIKAN KTP-el KABUPATEN SOLOK

KABUPATEN SOLOK

| NO | WILAYAH | JUMLAH (JIWA) | | | | |
|-------|---------------------|---------------|-----------|-----|--------------------|-----|
| | | Penduduk | Wajib KTP | % | Kepemilikan KTP-el | % |
| 13.02 | KAB. SOLOK | 405.712 | 289.462 | 100 | 283.834 | 100 |
| 1 | PANTAI CERMEN | 23.501 | 16.887 | 6 | 16.370 | 6 |
| 2 | LEMBAH GUMANTI | 65.160 | 45.003 | 16 | 44.003 | 16 |
| 3 | PAYUNG SEKAKI | 9.435 | 6.930 | 2 | 6.786 | 2 |
| 4 | LEMBANG JAYA | 31.057 | 21.335 | 7 | 20.874 | 7 |
| 5 | GUNUNG TALANG | 55.412 | 39.736 | 14 | 39.129 | 14 |
| 6 | BUKIT SUNDI | 27.333 | 19.623 | 7 | 19.274 | 7 |
| 7 | IX KOTO SUNGAI LASI | 10.903 | 8.047 | 3 | 7.929 | 3 |
| 8 | KUBUNG | 62.176 | 44.614 | 15 | 43.945 | 15 |
| 9 | X KOTO SINGKARAK | 35.160 | 25.717 | 9 | 25.259 | 9 |
| 10 | X KOTO DIATAS | 19.372 | 14.552 | 5 | 14.247 | 5 |
| 11 | JUNJUNG SIRIH | 13.193 | 9.760 | 3 | 9.573 | 3 |
| 12 | HILIRAN GUMANTI | 19.037 | 13.602 | 5 | 13.276 | 5 |
| 13 | TIGO LURAH | 10.804 | 7.497 | 3 | 7.339 | 3 |
| 14 | DANAU KEMBAR | 23.169 | 16.159 | 6 | 15.830 | 6 |

Jumlah Penduduk Berdasarkan Kepemilikan KTP-el

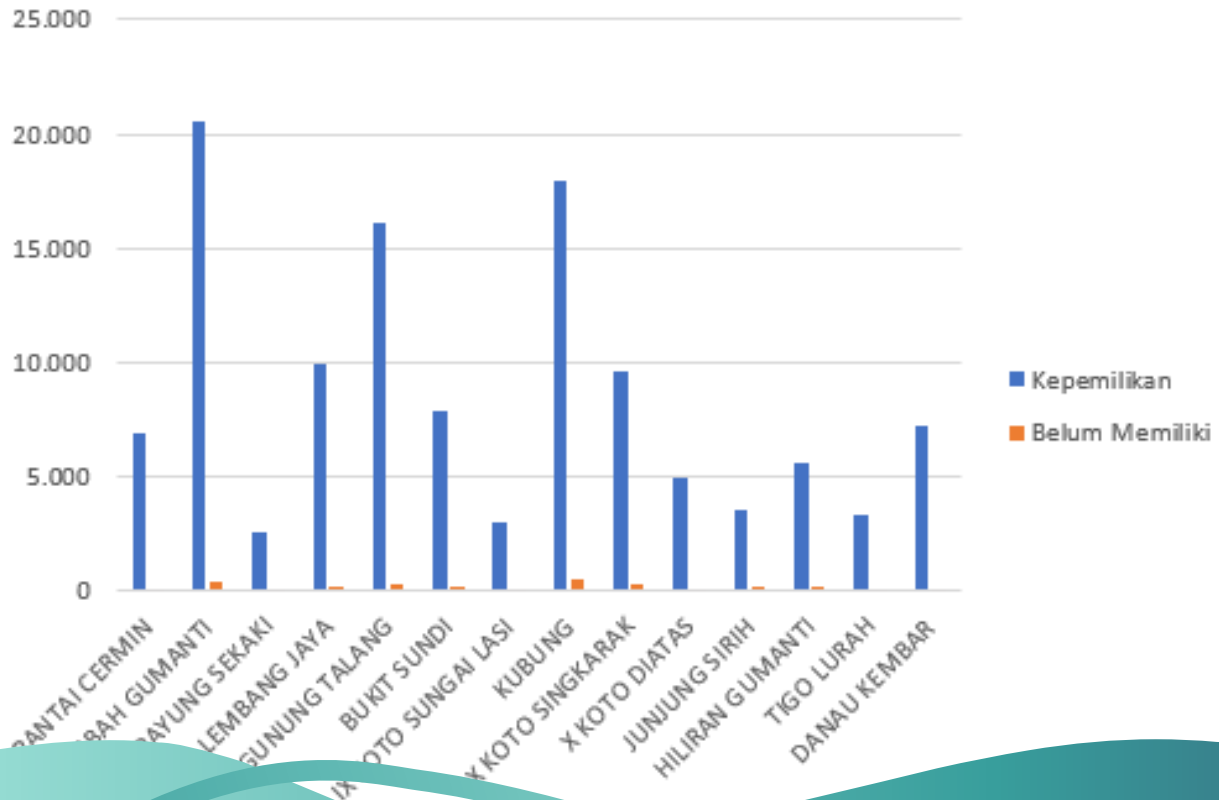


REKAPITULASI DATA KEPEMILIKAN AKTA KELAHIRAN 0-18 TAHUN

KABUPATEN SOLOK

| NO | WILAYAH | JUMLAH (JIWA) | | | | |
|-------|---------------------|-----------------|----------------------------|------|-------------------------------|------|
| | | Anak 0-17 Tahun | Kepemilikan Akta Kelahiran | % | Belum Memiliki Akta Kelahiran | % |
| 13.02 | KAB. SOLOK | 121.492 | 119.017 | 98,0 | 2.475 | 2,0 |
| 1 | PANTAI CERMIN | 6.983 | 6.886 | 98,6 | 97 | 1,39 |
| 2 | LEMBAH GUMANTI | 20.991 | 20.569 | 98,0 | 422 | 2,01 |
| 3 | PAYUNG SEKAKI | 2.635 | 2.603 | 98,8 | 32 | 1,21 |
| 4 | LEMBANG JAYA | 10.116 | 9.957 | 98,4 | 159 | 1,57 |
| 5 | GUNUNG TALANG | 16.375 | 16.086 | 98,2 | 289 | 1,76 |
| 6 | BUKIT SUNDI | 8.046 | 7.911 | 98,3 | 135 | 1,68 |
| 7 | IX KOTO SUNGAI LASI | 2.975 | 2.949 | 99,1 | 26 | 0,87 |
| 8 | KUBUNG | 18.345 | 17.900 | 97,6 | 445 | 2,43 |
| 9 | X KOTO SINGKARAK | 9.856 | 9.577 | 97,2 | 279 | 2,83 |
| 10 | X KOTO DIATAS | 5.098 | 4.985 | 97,8 | 113 | 2,22 |
| 11 | JUNJUNG SIRIH | 3.607 | 3.480 | 96,5 | 127 | 3,52 |
| 12 | HILIRAN GUMANTI | 5.734 | 5.579 | 97,3 | 155 | 2,70 |
| 13 | TIGO LURAH | 3.438 | 3.352 | 97,5 | 86 | 2,50 |
| 14 | DANAU KEMBAR | 7.293 | 7.183 | 98,5 | 110 | 1,51 |

Jumlah Penduduk Berdasarkan Kepemilikan Akta Kelahiran 0-18 Tahun

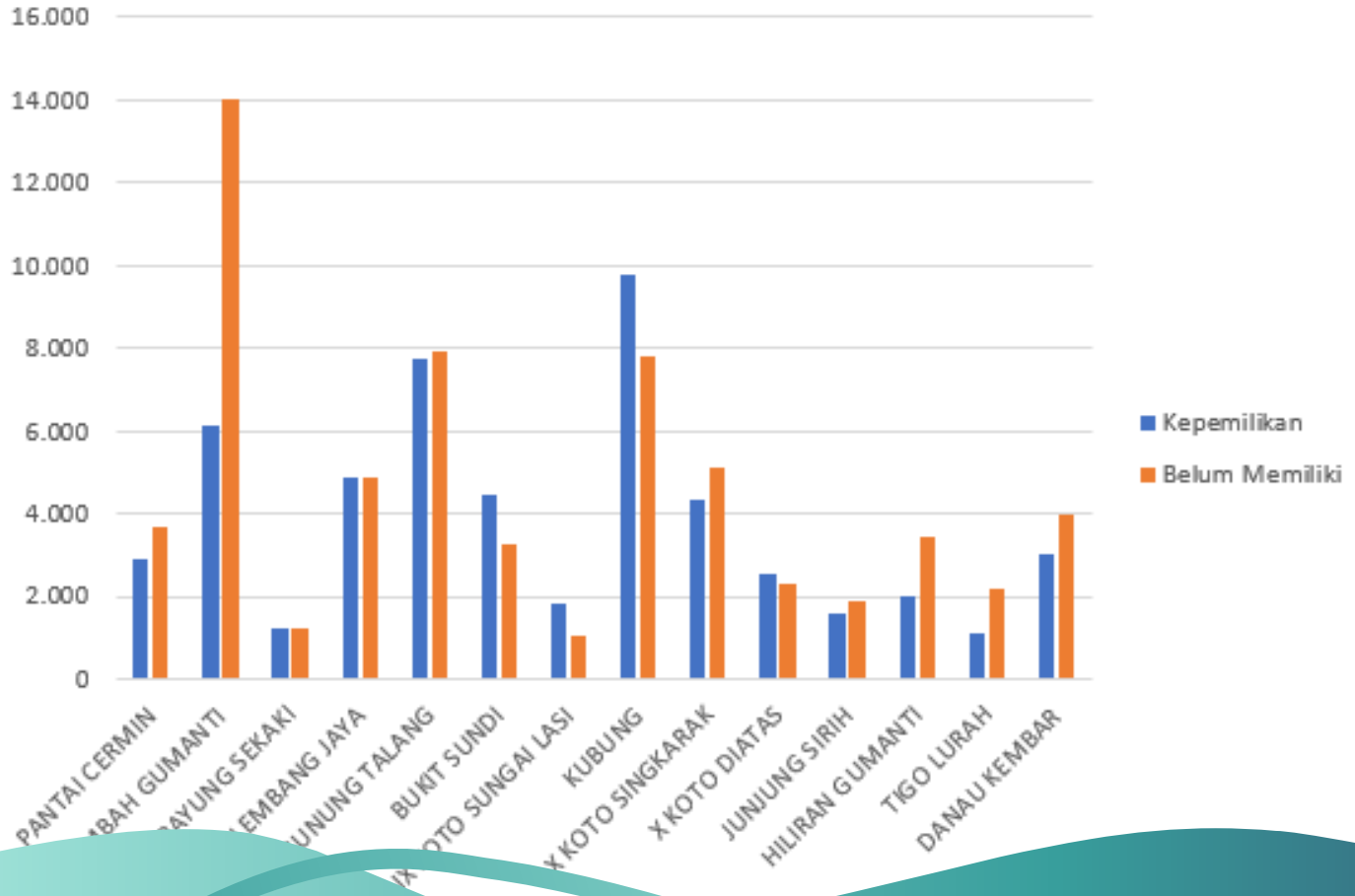


REKAPITULASI DATA KEPEMILIKAN KARTU IDENTITAS ANAK (KIA)

KABUPATEN SOLOK

| NO | WILAYAH | JUMLAH (JIWA) | | | | |
|-------|---------------------|---------------|-----------------|----|--------------------|----|
| | | Wajib KIA | Kepemilikan KIA | % | Belum Memiliki KIA | % |
| 13.02 | KAB. SOLOK | 116.248 | 53.513 | 46 | 62.735 | 54 |
| 1 | PANTAI CERMIN | 6.614 | 2.910 | 44 | 3.704 | 56 |
| 2 | LEMBAH GUMANTI | 20.156 | 6.125 | 30 | 14.031 | 70 |
| 3 | PAYUNG SEKAKI | 2.505 | 1.251 | 50 | 1.254 | 50 |
| 4 | LEMBANG JAYA | 9.722 | 4.865 | 50 | 4.857 | 50 |
| 5 | GUNUNG TALANG | 15.675 | 7.737 | 49 | 7.938 | 51 |
| 6 | BUKIT SUNDI | 7.710 | 4.436 | 58 | 3.274 | 42 |
| 7 | IX KOTO SUNGAI LASI | 2.856 | 1.829 | 64 | 1.027 | 36 |
| 8 | KUBUNG | 17.562 | 9.759 | 56 | 7.803 | 44 |
| 9 | X KOTO SINGKARAK | 9.443 | 4.343 | 46 | 5.100 | 54 |
| 10 | X KOTO DIATAS | 4.820 | 2.523 | 52 | 2.297 | 48 |
| 11 | JUNJUNG SIRIH | 3.433 | 1.575 | 46 | 1.858 | 54 |
| 12 | HILIRAN GUMANTI | 5.435 | 2.013 | 37 | 3.422 | 63 |
| 13 | TIGO LURAH | 3.307 | 1.123 | 34 | 2.184 | 66 |
| 14 | DANAU KEMBAR | 7.010 | 3.024 | 43 | 3.986 | 57 |

Jumlah Penduduk Berdasarkan Kepemilikan KIA



BAB II

KECAMATAN

AGREGAT KEPENDUDUKAN KABUPATEN SOLOK TAHUN 2023 SEMESTER I
KECAMATAN PANTAI CERMIN

JUMLAH PENDUDUK

| NO | NAGARI | JUMLAH PENDUDUK | | JUMLAH |
|----|--------|-----------------|-------|--------|
| | | L | P | |
| 1 | LOLO | 3.299 | 3.401 | 6.700 |
| 2 | SURIAN | 8.407 | 8.394 | 16.801 |

JUMLAH PENDUDUK BERDASARKAN KEPALA KELUARGA

| NO | NAGARI | KEPALA KELUARGA | | JUMLAH |
|----|--------|-----------------|-------|--------|
| | | L | P | |
| 1 | LOLO | 1.602 | 463 | 2.065 |
| 2 | SURIAN | 4.023 | 1.096 | 5.119 |

JUMLAH PENDUDUK BERDASARKAN PENDIDIKAN

| NO | NAGARI | TIDAK/BLM SEKOLAH | BELUM TAMAT | TAMAT SD/ SEDERAJAT | SLTP/ SEDERAJAT | SLTA/ SEDERAJAT | DIPLOMA I/II | AKADEMI/ DIPL.III/S. | DIPLOMA IV/ STRATA I | STRATA-II | STRATA-III |
|----|--------|-------------------|-------------|---------------------|-----------------|-----------------|--------------|----------------------|----------------------|-----------|------------|
| 1 | LOLO | 2.412 | 1.313 | 1.232 | 719 | 773 | 34 | 43 | 168 | 6 | - |
| 2 | SURIAN | 5.188 | 3.716 | 3.898 | 1.741 | 1.744 | 69 | 78 | 356 | 9 | 2 |

JUMLAH PENDUDUK BERDASARKAN PEKERJAAN

| NO | NAGARI | BELUM/TIDAK BEKERJA | APARATUR/ PEJABAT NEGARA | TENAGA PENGAJAR | WIRASWASTA | PERTANIAN/ PETERNAKAN | NELAYAN | AGAMA DAN KEPERCAYAAN | PELAJAR/ MAHASISWA | TENAGA KESEHATAN | PENSIUNAN | LAINNYA |
|----|--------|---------------------|--------------------------|-----------------|------------|-----------------------|---------|-----------------------|--------------------|------------------|-----------|---------|
| 1 | LOLO | 1.728 | 71 | 14 | 678 | 1.171 | 3 | - | 1.363 | 3 | 24 | 1.645 |
| 2 | SURIAN | 4.181 | 157 | 57 | 1.597 | 3.076 | 1 | - | 3.551 | 8 | 42 | 4.131 |

JUMLAH PENDUDUK BERDASARKAN UMUR PRODUKTIF DAN NON PRODUKTIF

| NO | NAGARI | USIA MUDA | USIA PRODUKTIF | USIA TUA |
|----|--------|-----------|----------------|----------|
| 1 | LOLO | 1.672 | 4.500 | 528 |
| 2 | SURIAN | 4.033 | 11.360 | 1.408 |

**AGREGAT KEPENDUDUKAN KABUPATEN SOLOK TAHUN 2023 SEMESTER I
KECAMATAN LEMBAH GUMANTI**

JUMLAH PENDUDUK

| NO | NAGARI | JUMLAH PENDUDUK | | JUMLAH |
|----|----------------|-----------------|--------|--------|
| | | L | P | |
| 1 | ALAHAN PANJANG | 10.683 | 10.593 | 21.276 |
| 2 | SUNGAI NANAM | 11.862 | 11.851 | 23.713 |
| 3 | SALIMPAT | 4.334 | 4.235 | 8.569 |
| 4 | AIE DINGIN | 5.949 | 5.653 | 11.602 |

JUMLAH PENDUDUK BERDASARKAN KEPALA KELUARGA

| NO | NAGARI | KEPALA KELUARGA | | JUMLAH |
|----|----------------|-----------------|-------|--------|
| | | L | P | |
| 1 | ALAHAN PANJANG | 5.189 | 1.112 | 6.301 |
| 2 | SUNGAI NANAM | 5.788 | 1.175 | 6.963 |
| 3 | SALIMPAT | 2.071 | 445 | 2.516 |
| 4 | AIE DINGIN | 2.789 | 536 | 3.325 |

JUMLAH PENDUDUK BERDASARKAN PENDIDIKAN

| NO | NAGARI | TIDAK/BLM SEKOLAH | BELUM TAMAT | TAMAT SD/ SEDERAJAT | SLTP/ SEDERAJAT | SLTA/ SEDERAJAT | DIPLOMA I/II | AKADEMI/DIP L.III/S. MUDA | DIPLOMA IV/ STRATA I | STRATA-II | STRATA-III |
|----|----------------|-------------------|-------------|---------------------|-----------------|-----------------|--------------|---------------------------|----------------------|-----------|------------|
| 1 | ALAHAN PANJANG | 6.904 | 4.360 | 3.735 | 2.212 | 2.687 | 133 | 254 | 956 | 34 | 1 |
| 2 | SUNGAI NANAM | 9.422 | 5.191 | 4.824 | 1.969 | 1.572 | 67 | 136 | 515 | 14 | 3 |
| 3 | SALIMPAT | 2.601 | 1.780 | 1.717 | 1.158 | 936 | 49 | 62 | 260 | 4 | 2 |
| 4 | AIE DINGIN | 3.894 | 3.294 | 2.439 | 938 | 724 | 42 | 52 | 210 | 7 | 2 |

JUMLAH PENDUDUK BERDASARKAN PEKERJAAN

| NO | NAGARI | BELUM/ TIDAK BEKERJA | APARATUR/ PEJABAT NEGARA | TENAGA PENGAJAR | WIRASWASTA | PERTANIAN/ PETERNAKAN | NELAYAN | AGAMA DAN KEPERCAYAAN | PELAJAR/ MAHASISWA | TENAGA KESEHATAN | PENSIUNAN | LAINNYA |
|----|----------------|----------------------|--------------------------|-----------------|------------|-----------------------|---------|-----------------------|--------------------|------------------|-----------|---------|
| 1 | ALAHAN PANJANG | 5.836 | 336 | 120 | 2.459 | 3.395 | 2 | - | 4.197 | 28 | 89 | 4.814 |
| 2 | SUNGAI NANAM | 6.534 | 116 | 74 | 1.192 | 6.168 | 1 | - | 4.528 | 18 | 30 | 5.052 |
| 3 | SALIMPAT | 2.226 | 61 | 23 | 707 | 1.721 | 2 | 1 | 1.776 | 9 | 24 | 2.019 |
| 4 | AIE DINGIN | 3.247 | 44 | 30 | 682 | 2.710 | 1 | 1 | 2.377 | 8 | 9 | 2.493 |

JUMLAH PENDUDUK BERDASARKAN UMUR PRODUKTIF DAN NON PRODUKTIF

| NO | NAGARI | USIA MUDA | USIA PRODUKTIF | USIA TUA |
|----|----------------|-----------|----------------|----------|
| 1 | ALAHAN PANJANG | 5.694 | 14.515 | 1.067 |
| 2 | SUNGAI NANAM | 6.421 | 16.175 | 1.117 |
| 3 | SALIMPAT | 2.250 | 5.812 | 507 |
| 4 | AIE DINGIN | 3.233 | 7.827 | 542 |

AGREGAT KEPENDUDUKAN KABUPATEN SOLOK TAHUN 2023 SEMESTER I
KECAMATAN PAYUNG SEKAKI

JUMLAH PENDUDUK

| NO | NAGARI | JUMLAH PENDUDUK | | JUMLAH |
|----|----------|-----------------|-------|--------|
| | | L | P | |
| 1 | SUPAYANG | 1.210 | 1.213 | 2.423 |
| 2 | SIRUKAM | 2.936 | 2.957 | 5.893 |
| 3 | AIA LUO | 557 | 562 | 1.119 |

JUMLAH PENDUDUK BERDASARKAN KEPALA KELUARGA

| NO | NAGARI | KEPALA KELUARGA | | JUMLAH |
|----|----------|-----------------|-----|--------|
| | | L | P | |
| 1 | SUPAYANG | 612 | 175 | 787 |
| 2 | SIRUKAM | 1.465 | 475 | 1.940 |
| 3 | AIE LUO | 310 | 68 | 378 |

JUMLAH PENDUDUK BERDASARKAN PENDIDIKAN

| NO | NAGARI | TIDAK/BLM SEKOLAH | BELUM TAMAT | TAMAT SD/ SEDERAJAT | SLTP/ SEDERAJAT | SLTA/ SEDERAJAT | DIPLOMA I/II | AKADEMI/DIP L.III/S. MUDA | DIPLOMA IV/ STRATA I | STRATA-II | STRATA-III |
|----|----------|-------------------|-------------|---------------------|-----------------|-----------------|--------------|---------------------------|----------------------|-----------|------------|
| 1 | SUPAYANG | 693 | 493 | 511 | 313 | 316 | 9 | 15 | 71 | 2 | - |
| 2 | SIRUKAM | 1.667 | 1.199 | 1.237 | 663 | 848 | 24 | 55 | 196 | 4 | - |
| 3 | AIE LUO | 341 | 301 | 285 | 82 | 77 | 5 | 6 | 22 | - | - |

JUMLAH PENDUDUK BERDASARKAN PEKERJAAN

| NO | NAGARI | BELUM/ TIDAK BEKERJA | APARATUR/ PEJABAT NEGARA | TENAGA PENGAJAR | WIRASWASTA | PERTANIAN/ PETERNAKAN | NELAYAN | AGAMA DAN KEPERCAYAAN | PELAJAR/ MAHASISWA | TENAGA KESEHATAN | PENSIUNAN | LAINNYA |
|----|----------|----------------------|--------------------------|-----------------|------------|-----------------------|---------|-----------------------|--------------------|------------------|-----------|---------|
| 1 | SUPAYANG | 629 | 28 | 5 | 248 | 592 | - | - | 444 | 2 | 15 | 460 |
| 2 | SIRUKAM | 1.435 | 60 | 24 | 599 | 1.459 | - | - | 1.157 | 7 | 22 | 1.130 |
| 3 | AIE LUO | 272 | 9 | 4 | 65 | 406 | - | - | 190 | 2 | - | 171 |

JUMLAH PENDUDUK BERDASARKAN UMUR PRODUKTIF DAN NON PRODUKTIF

| NO | NAGARI | USIA MUDA | USIA PRODUKTIF | USIA TUA |
|----|----------|-----------|----------------|----------|
| 1 | SUPAYANG | 609 | 1.579 | 235 |
| 2 | SIRUKAM | 1.278 | 4.001 | 614 |
| 3 | AIE LUO | 275 | 757 | 87 |

AGREGAT KEPENDUDUKAN KABUPATEN SOLOK TAHUN 2023 SEMESTER I
KECAMATAN LEMBANG JAYA

JUMLAH PENDUDUK

| NO | KECAMATAN | JUMLAH PENDUDUK | | JUMLAH |
|----|------------------------|-----------------|-------|--------|
| | | L | P | |
| 1 | BATU BANYAK | 1.213 | 1.182 | 2.395 |
| 2 | BATU BAJANJANG | 2.806 | 2.703 | 5.509 |
| 3 | KOTO LAWEH | 3.069 | 2.995 | 6.064 |
| 4 | LIMAU LUNGGO | 1.364 | 1.413 | 2.777 |
| 5 | KOTO GADANG KOTO ANAU | 4.464 | 4.338 | 8.802 |
| 6 | SELAYO TANANG B. SILEH | 2.773 | 2.737 | 5.510 |

JUMLAH PENDUDUK BERDASARKAN KEPALA KELUARGA

| NO | KECAMATAN | KEPALA KELUARGA | | JUMLAH |
|----|------------------------|-----------------|-----|--------|
| | | L | P | |
| 1 | BATU BANYAK | 533 | 181 | 714 |
| 2 | BATU BAJANJANG | 1.334 | 290 | 1.624 |
| 3 | KOTO LAWEH | 1.330 | 344 | 1.674 |
| 4 | LIMAU LUNGGO | 610 | 220 | 830 |
| 5 | KOTO GADANG KOTO ANAL | 2.052 | 633 | 2.685 |
| 6 | SELAYO TANANG B. SILEH | 1.316 | 319 | 1.635 |

JUMLAH PENDUDUK BERDASARKAN PENDIDIKAN

| NO | KECAMATAN | TIDAK/BLM SEKOLAH | BELUM TAMAT SD/SEDERAJA | TAMAT SD/SEDERAJA | SLTP/SEDERAJAT | SLTA/SEDERAJAT | DIPLOMA I/II | AKADEMI/DIP L.III/S. MUDA | DIPLOMA IV/STRATA I | STRATA-II | STRATA-III |
|----|------------------------|-------------------|-------------------------|-------------------|----------------|----------------|--------------|---------------------------|---------------------|-----------|------------|
| 1 | BATU BANYAK | 604 | 506 | 529 | 295 | 363 | 6 | 20 | 70 | 2 | - |
| 2 | BATU BAJANJANG | 1.539 | 1.543 | 1.070 | 710 | 523 | 16 | 22 | 81 | 5 | - |
| 3 | KOTO LAWEH | 2.119 | 1.294 | 1.178 | 749 | 568 | 13 | 30 | 111 | 2 | - |
| 4 | LIMAU LUNGGO | 802 | 642 | 667 | 326 | 277 | 6 | 11 | 46 | - | - |
| 5 | KOTO GADANG KOTO ANAL | 2.669 | 1.926 | 1.806 | 944 | 1.185 | 27 | 74 | 165 | 5 | 1 |
| 6 | SELAYO TANANG B. SILEH | 1.937 | 1.115 | 915 | 652 | 651 | 26 | 53 | 156 | 5 | - |

JUMLAH PENDUDUK BERDASARKAN PEKERJAAN

| NO | KECAMATAN | BELUM/ TIDAK BEKERJA | APARATUR/ PEJABAT NEGARA | TENAGA PENGAJAR | WIRASWASTA | PERTANIAN/ PETERNAKAN | NELAYAN | AGAMA DAN KEPERCAYAAN | PELAJAR/ MAHASISWA | TENAGA KESEHATAN | PENSIUNAN | LAINNYA |
|----|------------------------|----------------------|--------------------------|-----------------|------------|-----------------------|---------|-----------------------|--------------------|------------------|-----------|---------|
| 1 | BATU BANYAK | 520 | 28 | 10 | 183 | 461 | - | - | 643 | 1 | 4 | 545 |
| 2 | BATU BAJANJANG | 1.378 | 23 | 10 | 402 | 1.178 | - | - | 1.197 | 3 | 12 | 1.306 |
| 3 | KOTO LAWEH | 1.621 | 29 | 14 | 534 | 1.035 | 1 | - | 1.473 | 4 | 11 | 1.342 |
| 4 | LIMAU LUNGGO | 734 | 14 | 6 | 236 | 716 | - | 1 | 609 | 1 | 2 | 458 |
| 5 | KOTO GADANG KOTO ANAL | 2.170 | 57 | 30 | 831 | 1.582 | 1 | - | 1.950 | 6 | 21 | 2.154 |
| 6 | SELAYO TANANG B. SILEH | 1.474 | 52 | 24 | 587 | 924 | - | 1 | 1.157 | 8 | 20 | 1.263 |

JUMLAH PENDUDUK BERDASARKAN UMUR PRODUKTIF DAN NON PRODUKTIF

| NO | NAGARI | USIA MUDA | USIA PRODUKTIF | USIA TUA |
|----|------------------------|-----------|----------------|----------|
| 1 | BATU BANYAK | 666 | 1.465 | 264 |
| 2 | BATU BAJANJANG | 1.591 | 3.553 | 365 |
| 3 | KOTO LAWEH | 1.814 | 3.843 | 407 |
| 4 | LIMAU LUNGGO | 718 | 1.798 | 261 |
| 5 | KOTO GADANG KOTO ANAL | 2.063 | 5.869 | 870 |
| 6 | SELAYO TANANG B. SILEH | 1.538 | 3.636 | 336 |

AGREGAT KEPENDUDUKAN KABUPATEN SOLOK TAHUN 2023 SEMESTER I
KECAMATAN GUNUNG TALANG

JUMLAH PENDUDUK

| NO | NAGARI | JUMLAH PENDUDUK | | JUMLAH |
|----|--------------------|-----------------|-------|--------|
| | | L | P | |
| 1 | CUPAK | 8.680 | 8.759 | 17.439 |
| 2 | TALANG | 4.701 | 4.821 | 9.522 |
| 3 | KOTO GADANG GUGUAK | 3.475 | 3.494 | 6.969 |
| 4 | JAWI JAWI | 1.679 | 1.742 | 3.421 |
| 5 | SUNGAI JANIAH | 1.057 | 1.093 | 2.150 |
| 6 | BATANG BARUS | 4.847 | 4.670 | 9.517 |
| 7 | AIE BATUMBUAK | 1.691 | 1.622 | 3.313 |
| 8 | KOTO GAEK GUGUK | 1.529 | 1.552 | 3.081 |

JUMLAH PENDUDUK BERDASARKAN KEPALA KELUARGA

| NO | NAGARI | KEPALA KELUARGA | | JUMLAH |
|----|--------------------|-----------------|-------|--------|
| | | L | P | |
| 1 | CUPAK | 4.233 | 1.364 | 5.597 |
| 2 | TALANG | 2.365 | 668 | 3.033 |
| 3 | KOTO GADANG GUGUAK | 1.735 | 531 | 2.266 |
| 4 | JAWI JAWI | 864 | 241 | 1.105 |
| 5 | SUNGAI JANIAH | 538 | 152 | 690 |
| 6 | BATANG BARUS | 2.297 | 470 | 2.767 |
| 7 | AIE BATUMBUAK | 806 | 160 | 966 |
| 8 | KOTO GAEK GUGUK | 759 | 192 | 951 |

JUMLAH PENDUDUK BERDASARKAN PENDIDIKAN

| NO | NAGARI | TIDAK/BLM SEKOLAH | BELUM TAMAT | TAMAT SD/SEDERAJA | SLTP/SEDERAJAT | SLTA/SEDERAJAT | DIPLOMA I/II | AKADEMI/DI PL.III/S. | DIPLOMA IV/STRATA I | STRATA-II | STRATA-III |
|----|--------------------|-------------------|-------------|-------------------|----------------|----------------|--------------|----------------------|---------------------|-----------|------------|
| 1 | CUPAK | 4.577 | 3.216 | 3.641 | 2.077 | 2.876 | 75 | 188 | 758 | 30 | 1 |
| 2 | TALANG | 2.589 | 2.081 | 1.361 | 972 | 1.677 | 72 | 150 | 591 | 28 | 1 |
| 3 | KOTO GADANG GUGUAK | 1.660 | 1.270 | 1.363 | 901 | 1.313 | 29 | 100 | 312 | 21 | - |
| 4 | JAWI JAWI | 773 | 669 | 618 | 530 | 634 | 16 | 37 | 136 | 7 | 1 |
| 5 | SUNGAI JANIAH | 547 | 437 | 433 | 264 | 379 | 3 | 22 | 61 | 4 | - |
| 6 | BATANG BARUS | 2.717 | 1.919 | 1.767 | 1.094 | 1.471 | 35 | 92 | 394 | 28 | - |
| 7 | AIE BATUMBUAK | 863 | 566 | 729 | 486 | 519 | 11 | 25 | 109 | 5 | - |
| 8 | KOTO GAEK GUGUK | 792 | 553 | 449 | 378 | 595 | 3 | 52 | 242 | 15 | 2 |

JUMLAH PENDUDUK BERDASARKAN PEKERJAAN

| NO | NAGARI | BELUM /TIDAK BEKERJA | APARATUR/ PEJABAT NEGARA | TENAGA PENGAJAR | WIRASWASTA | PERTANIAN/ PETERNAKAN | NELAYAN | AGAMA DAN KEPERCAYAAN | PELAJAR/ MAHASISWA | TENAGA KESEHATAN | PENSIUNAN | LAINNYA |
|----|--------------------|----------------------|--------------------------|-----------------|------------|-----------------------|---------|-----------------------|--------------------|------------------|-----------|---------|
| 1 | CUPAK | 4.084 | 245 | 95 | 2.796 | 2.041 | 1 | 1 | 3.853 | 18 | 64 | 4.241 |
| 2 | TALANG | 2.243 | 264 | 41 | 1.369 | 1.187 | 2 | 2 | 2.015 | 11 | 98 | 2.290 |
| 3 | KOTO GADANG GUGUAK | 1.585 | 154 | 24 | 1.052 | 937 | - | - | 1.483 | 14 | 39 | 1.681 |
| 4 | JAWI JAWI | 718 | 57 | 9 | 369 | 736 | - | - | 764 | 1 | 9 | 758 |
| 5 | SUNGAI JANIAH | 544 | 20 | 7 | 200 | 443 | - | - | 442 | 3 | 17 | 474 |
| 6 | BATANG BARUS | 2.540 | 395 | 24 | 1.345 | 950 | 1 | 1 | 2.042 | 3 | 51 | 2.165 |
| 7 | AIE BATUMBUAK | 811 | 121 | 6 | 286 | 505 | - | - | 800 | 3 | 16 | 765 |
| 8 | KOTO GAEK GUGUK | 758 | 177 | 13 | 501 | 312 | - | 2 | 633 | 6 | 31 | 648 |

JUMLAH PENDUDUK BERDASARKAN UMUR PRODUKTIF DAN NON PRODUKTIF

| NO | NAGARI | USIA MUDA | USIA PRODUKTIF | USIA TUA |
|----|--------------------|-----------|----------------|----------|
| 1 | CUPAK | 4.120 | 11.807 | 1.512 |
| 2 | TALANG | 2.242 | 6.345 | 935 |
| 3 | KOTO GADANG GUGUAK | 1.673 | 4.781 | 515 |
| 4 | JAWI JAWI | 728 | 2.418 | 275 |
| 5 | SUNGAI JANIAH | 539 | 1.410 | 201 |
| 6 | BATANG BARUS | 2.659 | 6.348 | 510 |
| 7 | AIE BATUMBUAK | 880 | 2.262 | 171 |
| 8 | KOTO GAEK GUGUK | 773 | 2.087 | 221 |

AGREGAT KEPENDUDUKAN KABUPATEN SOLOK TAHUN 2023 SEMESTER I
KECAMATAN BUKIT SUNDI

JUMLAH PENDUDUK

| NO | NAGARI | JUMLAH PENDUDUK | | JUMLAH |
|----|---------------|-----------------|-------|--------|
| | | L | P | |
| 1 | MUARO PANEH | 7.207 | 7.429 | 14.636 |
| 2 | KINARI | 2.401 | 2.499 | 4.900 |
| 3 | BUKIT TANDANG | 984 | 1.028 | 2.012 |
| 4 | PARAMBAHAN | 816 | 862 | 1.678 |
| 5 | DILAM | 2.074 | 2.033 | 4.107 |

JUMLAH PENDUDUK BERDASARKAN KEPALA KELUARGA

| NO | NAGARI | KEPALA KELUARGA | | JUMLAH |
|----|---------------|-----------------|-------|--------|
| | | L | P | |
| 1 | MUARO PANEH | 3.539 | 1.010 | 4.549 |
| 2 | KINARI | 1.171 | 334 | 1.505 |
| 3 | BUKIT TANDANG | 524 | 152 | 676 |
| 4 | PARAMBAHAN | 405 | 125 | 530 |
| 5 | DILAM | 1.004 | 236 | 1.240 |

JUMLAH PENDUDUK BERDASARKAN PENDIDIKAN

| NO | NAGARI | TIDAK/BLM SEKOLAH | BELUM TAMAT | TAMAT SD/ SEDERAJAT | SLTP/ SEDERAJAT | SLTA /SEDERAJAT | DIPLOMA I/II | AKADEMI/DI PL.III/S. | DIPLOMA IV/ STRATA I | STRATA-II | STRATA-III |
|----|---------------|-------------------|-------------|---------------------|-----------------|-----------------|--------------|----------------------|----------------------|-----------|------------|
| 1 | MUARO PANEH | 4.303 | 3.166 | 2.163 | 1.565 | 2.385 | 78 | 229 | 718 | 29 | - |
| 2 | KINARI | 1.405 | 973 | 813 | 565 | 726 | 28 | 106 | 277 | 7 | - |
| 3 | BUKIT TANDANG | 549 | 354 | 355 | 277 | 381 | 6 | 22 | 67 | 1 | - |
| 4 | PARAMBAHAN | 439 | 450 | 283 | 203 | 215 | 7 | 17 | 60 | 4 | - |
| 5 | DILAM | 1.109 | 946 | 969 | 429 | 471 | 8 | 28 | 144 | 3 | - |

JUMLAH PENDUDUK BERDASARKAN PEKERJAAN

| NO | NAGARI | BELUM/ TIDAK BEKERJA | APARATUR/ PEJABAT NEGARA | TENAGA PENGAJAR | WIRASWAST A | PERTANIAN/ PETERNAKAN | NELAYAN | AGAMA DAN KEPERCAYAA N | PELAJAR/ MAHASISWA | TENAGA KESEHATAN | PENSIUNAN | LAINNYA |
|----|---------------|----------------------|--------------------------|-----------------|-------------|-----------------------|---------|------------------------|--------------------|------------------|-----------|---------|
| 1 | MUARO PANEH | 3.597 | 301 | 50 | 2.077 | 2.362 | - | 2 | 3.091 | 25 | 147 | 2.984 |
| 2 | KINARI | 1.190 | 141 | 20 | 515 | 1.117 | - | - | 1.049 | 9 | 41 | 818 |
| 3 | BUKIT TANDANG | 453 | 21 | 5 | 235 | 385 | 1 | 1 | 397 | - | 14 | 500 |
| 4 | PARAMBAHAN | 363 | 21 | 4 | 137 | 535 | - | - | 392 | 1 | 5 | 220 |
| 5 | DILAM | 1.039 | 40 | 13 | 285 | 1.410 | - | 2 | 820 | 4 | 8 | 486 |

JUMLAH PENDUDUK BERDASARKAN UMUR PRODUKTIF DAN NON PRODUKTIF

| NO | NAGARI | USIA MUDA | USIA PRODUKTIF | USIA TUA |
|----|---------------|-----------|----------------|----------|
| 1 | MUARO PANEH | 3.613 | 9.768 | 1.255 |
| 2 | KINARI | 1.165 | 3.266 | 469 |
| 3 | BUKIT TANDANG | 459 | 1.309 | 244 |
| 4 | PARAMBAHAN | 419 | 1.078 | 181 |
| 5 | DILAM | 1.040 | 2.682 | 385 |

AGREGAT KEPENDUDUKAN KABUPATEN SOLOK TAHUN 2023 SEMESTER I
KECAMATAN IX KOTO SUNGAI LASI

JUMLAH PENDUDUK

| NO | NAGARI | JUMLAH PENDUDUK | | JUMLAH |
|----|-----------------|-----------------|-------|--------|
| | | L | P | |
| 1 | TARUANG-TARUANG | 1.205 | 1.167 | 2.372 |
| 2 | SIARO-ARO | 155 | 167 | 322 |
| 3 | PIANGGU | 1.183 | 1.155 | 2.338 |
| 4 | SUNGAI DURIAN | 385 | 372 | 757 |
| 5 | BUKIK BAIS | 397 | 357 | 754 |
| 6 | SUNGAI JAMBUR | 725 | 707 | 1.432 |
| 7 | GUGUAK SARAI | 982 | 965 | 1.947 |
| 8 | KOTO LAWEH | 209 | 216 | 425 |
| 9 | INDUDUR | 272 | 284 | 556 |

JUMLAH PENDUDUK BERDASARKAN KEPALA KELUARGA

| NO | NAGARI | KEPALA KELUARGA | | JUMLAH |
|----|-----------------|-----------------|-----|--------|
| | | L | P | |
| 1 | TARUANG-TARUANG | 619 | 190 | 809 |
| 2 | SIARO-ARO | 82 | 18 | 100 |
| 3 | PIANGGU | 561 | 249 | 810 |
| 4 | SUNGAI DURIAN | 199 | 51 | 250 |
| 5 | BUKIK BAIS | 194 | 47 | 241 |
| 6 | SUNGAI JAMBUR | 342 | 85 | 427 |
| 7 | GUGUAK SARAI | 468 | 143 | 611 |
| 8 | KOTO LAWEH | 106 | 21 | 127 |
| 9 | INDUDUR | 144 | 64 | 208 |

JUMLAH PENDUDUK BERDASARKAN PENDIDIKAN

| NO | NAGARI | TIDAK/BLM SEKOLAH | BELUM TAMAT SD/SEDERAJAT | TAMAT SD/SEDERAJAT | SLTP/SEDERAJAT | SLTA/SEDERAJAT | DIPLOMA I/II | AKADEMI/DIPL.III/S. MUDA | DIPLOMA IV/STRATA I | STRATA-II | STRATA-III |
|----|-----------------|-------------------|--------------------------|--------------------|----------------|----------------|--------------|--------------------------|---------------------|-----------|------------|
| 1 | TARUANG-TARUANG | 768 | 440 | 373 | 368 | 305 | 15 | 29 | 72 | 2 | - |
| 2 | SIARO-ARO | 102 | 66 | 61 | 44 | 36 | 3 | 3 | 7 | - | - |
| 3 | PIANGGU | 503 | 586 | 408 | 311 | 408 | 7 | 19 | 93 | 3 | - |
| 4 | SUNGAI DURIAN | 197 | 249 | 94 | 95 | 101 | 2 | 5 | 13 | 1 | - |
| 5 | BUKIK BAIS | 249 | 162 | 119 | 94 | 94 | 7 | 3 | 25 | - | 1 |
| 6 | SUNGAI JAMBUR | 356 | 336 | 216 | 189 | 245 | 4 | 19 | 63 | 4 | - |
| 7 | GUGUAK SARAI | 493 | 357 | 296 | 279 | 392 | 7 | 32 | 85 | 6 | - |
| 8 | KOTO LAWEH | 131 | 137 | 74 | 42 | 27 | 1 | 2 | 11 | - | - |
| 9 | INDUDUR | 165 | 100 | 154 | 56 | 62 | 1 | - | 18 | - | - |

JUMLAH PENDUDUK BERDASARKAN PEKERJAAN

| NO | NAGARI | BELUM/TIDAK BEKERJA | APARATUR/PEJABAT NEGARA | TENAGA PENGAJAR | WIRASWASTA | PERTANIAN/PETERNAKAN | NELAYAN | AGAMA DAN KEPERCAYAAN | PELAJAR/MAHASISWA | TENAGA KESEHATAN | PENSIUNAN | LAINNYA |
|----|-----------------|---------------------|-------------------------|-----------------|------------|----------------------|---------|-----------------------|-------------------|------------------|-----------|---------|
| 1 | TARUANG-TARUANG | 499 | 36 | 9 | 238 | 723 | - | - | 515 | 4 | 16 | 332 |
| 2 | SIARO-ARO | 82 | 2 | - | 37 | 63 | - | - | 63 | - | - | 75 |
| 3 | PIANGGU | 460 | 40 | 14 | 402 | 413 | - | - | 552 | 1 | 23 | 433 |
| 4 | SUNGAI DURIAN | 172 | 6 | 1 | 56 | 172 | - | - | 150 | 1 | 5 | 194 |
| 5 | BUKIK BAIS | 178 | 11 | 4 | 77 | 240 | - | - | 153 | - | 1 | 90 |
| 6 | SUNGAI JAMBUR | 341 | 22 | 4 | 255 | 129 | - | - | 335 | 3 | 14 | 329 |
| 7 | GUGUAK SARAI | 487 | 40 | 9 | 344 | 145 | - | - | 422 | 3 | 28 | 469 |
| 8 | KOTO LAWEH | 114 | 2 | 2 | 52 | 91 | - | - | 72 | - | 1 | 91 |
| 9 | INDUDUR | 127 | 8 | - | 75 | 124 | - | 1 | 93 | - | - | 128 |

JUMLAH PENDUDUK BERDASARKAN UMUR PRODUKTIF DAN NON PRODUKTIF

| NO | NAGARI | USIA MUDA | USIA PRODUKTIF | USIA TUA |
|----|-----------------|-----------|----------------|----------|
| 1 | TARUANG-TARUANG | 507 | 1.547 | 318 |
| 2 | SIARO-ARO | 74 | 231 | 17 |
| 3 | PIANGGU | 478 | 1.542 | 318 |
| 4 | SUNGAI DURIAN | 178 | 515 | 64 |
| 5 | BUKIK BAIS | 179 | 506 | 69 |
| 6 | SUNGAI JAMBUR | 352 | 958 | 122 |
| 7 | GUGUAK SARAI | 510 | 1.269 | 168 |
| 8 | KOTO LAWEH | 108 | 284 | 33 |
| 9 | INDUDUR | 107 | 354 | 95 |

**AGREGAT KEPENDUDUKAN KABUPATEN SOLOK TAHUN 2023 SEMESTER I
KECAMATAN KUBUNG**

JUMLAH PENDUDUK

| NO | NAGARI | JUMLAH PENDUDUK | | JUMLAH |
|----|------------------|-----------------|--------|--------|
| | | L | P | |
| 1 | KOTO BARU | 11.140 | 11.063 | 22.203 |
| 2 | SELAYO | 7.364 | 7.229 | 14.593 |
| 3 | PANYAKALAN | 2.367 | 2.374 | 4.741 |
| 4 | GAUNG | 995 | 981 | 1.976 |
| 5 | GANTUANG CIRI | 2.930 | 2.864 | 5.794 |
| 6 | SAOK LAWEH | 2.868 | 2.856 | 5.724 |
| 7 | KOTO HILALANG | 1.780 | 1.744 | 3.524 |
| 8 | TANJUNG BINGKUNG | 1.822 | 1.799 | 3.621 |

JUMLAH PENDUDUK BERDASARKAN KEPALA KELUARGA

| NO | NAGARI | KEPALA KELUARGA | | JUMLAH |
|----|------------------|-----------------|-------|--------|
| | | L | P | |
| 1 | KOTO BARU | 5.382 | 1.251 | 6.633 |
| 2 | SELAYO | 3.457 | 1.069 | 4.526 |
| 3 | PANYAKALAN | 1.202 | 325 | 1.527 |
| 4 | GAUNG | 485 | 135 | 620 |
| 5 | GANTUANG CIRI | 1.380 | 331 | 1.711 |
| 6 | SAOK LAWEH | 1.323 | 401 | 1.724 |
| 7 | KOTO HILALANG | 820 | 221 | 1.041 |
| 8 | TANJUNG BINGKUNG | 828 | 271 | 1.099 |

JUMLAH PENDUDUK BERDASARKAN PENDIDIKAN

| NO | NAGARI | TIDAK/BLM SEKOLAH | BELUM TAMAT | TAMAT SD/SEDERAJA | SLTP/SEDERAJAT | SLTA/SEDERAJAT | DIPLOMA I/II | AKADEMI/DIP L.III/S. MUDA | DIPLOMA IV/STRATA I | STRATA-II | STRATA-III |
|----|------------------|-------------------|-------------|-------------------|----------------|----------------|--------------|---------------------------|---------------------|-----------|------------|
| 1 | KOTO BARU | 5.261 | 3.632 | 2.967 | 2.476 | 4.776 | 200 | 559 | 2.168 | 160 | 4 |
| 2 | SELAYO | 4.072 | 2.560 | 2.240 | 1.772 | 2.875 | 65 | 269 | 703 | 34 | 3 |
| 3 | PANYAKALAN | 1.033 | 671 | 503 | 606 | 1.134 | 51 | 142 | 560 | 40 | 1 |
| 4 | GAUNG | 492 | 342 | 372 | 229 | 355 | 14 | 46 | 119 | 7 | - |
| 5 | GANTUANG CIRI | 1.635 | 1.440 | 1.037 | 639 | 810 | 15 | 54 | 157 | 6 | 1 |
| 6 | SAOK LAWEH | 1.400 | 1.223 | 984 | 770 | 1.020 | 17 | 87 | 213 | 9 | 1 |
| 7 | KOTO HILALANG | 919 | 753 | 909 | 375 | 436 | 8 | 30 | 89 | 3 | 2 |
| 8 | TANJUNG BINGKUNG | 827 | 712 | 633 | 478 | 702 | 25 | 58 | 181 | 5 | - |

JUMLAH PENDUDUK BERDASARKAN PEKERJAAN

| NO | NAGARI | BELUM/TIDAK BEKERJA | APARATUR/ PEJABAT NEGARA | TENAGA PENGAJAR | WIRASWASTA | PERTANIAN/ PETERNAKAN | NELAYAN | AGAMA DAN KEPERCAYAAN | PELAJAR/ MAHASISWA | TENAGA KESEHATAN | PENSIUNAN | LAINNYA |
|----|------------------|---------------------|--------------------------|-----------------|------------|-----------------------|---------|-----------------------|--------------------|------------------|-----------|---------|
| 1 | KOTO BARU | 5.252 | 1.371 | 151 | 4.056 | 1.588 | 1 | 2 | 5.031 | 69 | 502 | 4.180 |
| 2 | SELAYO | 3.610 | 367 | 41 | 2.510 | 1.713 | - | 1 | 3.121 | 11 | 171 | 3.048 |
| 3 | PANYAKALAN | 983 | 327 | 43 | 714 | 488 | 1 | - | 1.104 | 16 | 137 | 928 |
| 4 | GAUNG | 446 | 58 | 11 | 295 | 341 | 1 | - | 412 | 5 | 29 | 378 |
| 5 | GANTUANG CIRI | 1.523 | 48 | 14 | 752 | 1.262 | - | - | 1.182 | 7 | 26 | 980 |
| 6 | SAOK LAWEH | 1.323 | 84 | 13 | 1.164 | 369 | 1 | 1 | 1.397 | 6 | 38 | 1.328 |
| 7 | KOTO HILALANG | 857 | 28 | 16 | 318 | 633 | - | - | 812 | 3 | 7 | 850 |
| 8 | TANJUNG BINGKUNG | 775 | 84 | 18 | 535 | 377 | - | 3 | 958 | 10 | 54 | 807 |

JUMLAH PENDUDUK BERDASARKAN UMUR PRODUKTIF DAN NON PRODUKTIF

| NO | NAGARI | USIA MUDA | USIA PRODUKTIF | USIA TUA |
|----|------------------|-----------|----------------|----------|
| 1 | KOTO BARU | 5.414 | 15.073 | 1.716 |
| 2 | SELAYO | 3.617 | 9.589 | 1.387 |
| 3 | PANYAKALAN | 1.001 | 3.273 | 467 |
| 4 | GAUNG | 485 | 1.315 | 176 |
| 5 | GANTUANG CIRI | 1.464 | 3.863 | 467 |
| 6 | SAOK LAWEH | 1.536 | 3.717 | 471 |
| 7 | KOTO HILALANG | 972 | 2.277 | 275 |
| 8 | TANJUNG BINGKUNG | 848 | 2.440 | 333 |

**AGREGAT KEPENDUDUKAN KABUPATEN SOLOK TAHUN 2023 SEMESTER I
KECAMATAN X KOTO SINGKARAK**

JUMLAH PENDUDUK

| NO | NAGARI | JUMLAH PENDUDUK | | JUMLAH |
|----|--------------|-----------------|-------|--------|
| | | L | P | |
| 1 | SUMANI | 2.809 | 2.923 | 5.732 |
| 2 | TIKALAK | 810 | 765 | 1.575 |
| 3 | KOTO SANI | 4.003 | 3.969 | 7.972 |
| 4 | SINGKARAK | 2.403 | 2.459 | 4.862 |
| 5 | ARIPAN | 2.705 | 2.617 | 5.322 |
| 6 | KACANG | 1.464 | 1.510 | 2.974 |
| 7 | TANJUNG ALAI | 998 | 1.004 | 2.002 |
| 8 | SANIANGBAKA | 2.285 | 2.436 | 4.721 |

JUMLAH PENDUDUK BERDASARKAN KEPALA KELUARGA

| NO | NAGARI | KEPALA KELUARGA | | JUMLAH |
|----|--------------|-----------------|-----|--------|
| | | L | P | |
| 1 | SUMANI | 1.341 | 494 | 1.835 |
| 2 | TIKALAK | 396 | 162 | 558 |
| 3 | KOTO SANI | 1.896 | 650 | 2.546 |
| 4 | SINGKARAK | 1.153 | 369 | 1.522 |
| 5 | ARIPAN | 1.268 | 302 | 1.570 |
| 6 | KACANG | 740 | 342 | 1.082 |
| 7 | TANJUNG ALAI | 464 | 204 | 668 |
| 8 | SANIANGBAKA | 1.059 | 487 | 1.546 |

JUMLAH PENDUDUK BERDASARKAN PENDIDIKAN

| NO | NAGARI | TIDAK/BLM SEKOLAH | BELUM TAMAT SD/SEDERAJAT | TAMAT SD/SEDERAJAT | SLTP/SEDERAJAT | SLTA/SEDERAJAT | DIPLOMA I/II | AKADEMI/DIPL.III/S. MUDA | DIPLOMA IV/STRATA I | STRATA-II | STRATA-III |
|----|--------------|-------------------|--------------------------|--------------------|----------------|----------------|--------------|--------------------------|---------------------|-----------|------------|
| 1 | SUMANI | 1.324 | 983 | 864 | 745 | 1.197 | 32 | 107 | 452 | 24 | 4 |
| 2 | TIKALAK | 411 | 236 | 339 | 195 | 308 | 18 | 21 | 43 | 4 | - |
| 3 | KOTO SANI | 2.023 | 1.550 | 1.600 | 958 | 1.356 | 38 | 100 | 333 | 14 | - |
| 4 | SINGKARAK | 1.210 | 898 | 699 | 565 | 1.043 | 35 | 98 | 304 | 10 | - |
| 5 | ARIPAN | 1.443 | 1.031 | 1.401 | 522 | 715 | 15 | 36 | 149 | 10 | - |
| 6 | KACANG | 659 | 483 | 681 | 438 | 608 | 16 | 21 | 65 | 3 | - |
| 7 | TANJUNG ALAI | 459 | 379 | 529 | 272 | 291 | 6 | 12 | 51 | 3 | - |
| 8 | SANIANGBAKA | 1.011 | 942 | 908 | 749 | 807 | 22 | 54 | 216 | 10 | 2 |

JUMLAH PENDUDUK BERDASARKAN PEKERJAAN

| NO | NAGARI | BELUM/ TIDAK BEKERJA | APARATUR/ PEJABAT NEGARA | TENAGA PENGAJAR | WIRASWASTA | PERTANIAN/ PETERNAKAN | NELAYAN | AGAMA DAN KEPERCAYAAN | PELAJAR/ MAHASISWA | TENAGA KESEHATAN | PENSIUNAN | LAINNYA |
|----|--------------|----------------------|--------------------------|-----------------|------------|-----------------------|---------|-----------------------|--------------------|------------------|-----------|---------|
| 1 | SUMANI | 1.271 | 229 | 48 | 956 | 536 | 4 | - | 1.375 | 11 | 48 | 1.254 |
| 2 | TIKALAK | 381 | 21 | 8 | 246 | 154 | 27 | - | 308 | 1 | 17 | 412 |
| 3 | KOTO SANI | 1.791 | 116 | 43 | 882 | 1.351 | 1 | 1 | 1.786 | 12 | 49 | 1.940 |
| 4 | SINGKARAK | 1.115 | 141 | 23 | 799 | 422 | 23 | 1 | 1.135 | 12 | 48 | 1.143 |
| 5 | ARIPAN | 1.376 | 55 | 11 | 609 | 755 | 3 | - | 1.180 | 1 | 18 | 1.314 |
| 6 | KACANG | 623 | 26 | 10 | 384 | 425 | 29 | - | 633 | 1 | 10 | 833 |
| 7 | TANJUNG ALAI | 381 | 22 | 3 | 250 | 284 | 1 | 1 | 547 | - | 7 | 506 |
| 8 | SANIANGBAKA | 971 | 88 | 18 | 630 | 516 | 7 | - | 1.172 | 4 | 21 | 1.294 |

JUMLAH PENDUDUK BERDASARKAN UMUR PRODUKTIF DAN NON PRODUKTIF

| NO | NAGARI | USIA MUDA | USIA PRODUKTIF | USIA TUA |
|----|--------------|-----------|----------------|----------|
| 1 | SUMANI | 1.308 | 3.923 | 501 |
| 2 | TIKALAK | 354 | 1.031 | 190 |
| 3 | KOTO SANI | 1.970 | 5.240 | 762 |
| 4 | SINGKARAK | 1.178 | 3.249 | 435 |
| 5 | ARIPAN | 1.442 | 3.506 | 374 |
| 6 | KACANG | 531 | 1.974 | 469 |
| 7 | TANJUNG ALAI | 463 | 1.303 | 236 |
| 8 | SANIANGBAKA | 914 | 3.097 | 710 |

AGREGAT KEPENDUDUKAN KABUPATEN SOLOK TAHUN 2023 SEMESTER I
KECAMATAN X KOTO DIATAS

JUMLAH PENDUDUK

| NO | NAGARI | JUMLAH PENDUDUK | | JUMLAH |
|----|----------------|-----------------|-------|--------|
| | | L | P | |
| 1 | SULIT AIR | 3.689 | 3.834 | 7.523 |
| 2 | TANJUNG BALIK | 1.237 | 1.231 | 2.468 |
| 3 | PANINJAUAN | 966 | 1.066 | 2.032 |
| 4 | KUNCIR | 449 | 481 | 930 |
| 5 | KATIALO | 510 | 486 | 996 |
| 6 | PASILIHAN | 328 | 330 | 658 |
| 7 | BUKIT KANDUANG | 951 | 922 | 1.873 |
| 8 | SIBARAMBANG | 1.123 | 1.099 | 2.222 |
| 9 | LABUH PANJANG | 333 | 337 | 670 |

JUMLAH PENDUDUK BERDASARKAN KEPALA KELUARGA

| NO | NAGARI | KEPALA KELUARGA | | JUMLAH |
|----|----------------|-----------------|-----|--------|
| | | L | P | |
| 1 | SULIT AIR | 1.723 | 757 | 2.480 |
| 2 | TANJUNG BALIK | 591 | 212 | 803 |
| 3 | PANINJAUAN | 512 | 212 | 724 |
| 4 | KUNCIR | 220 | 104 | 324 |
| 5 | KATIALO | 233 | 50 | 283 |
| 6 | PASILIHAN | 169 | 58 | 227 |
| 7 | BUKIT KANDUANG | 446 | 150 | 596 |
| 8 | SIBARAMBANG | 520 | 214 | 734 |
| 9 | LABUH PANJANG | 163 | 67 | 230 |

JUMLAH PENDUDUK BERDASARKAN PENDIDIKAN

| NO | NAGARI | TIDAK/BLM SEKOLAH | BELUM TAMAT SD/ SEDERAJAT | TAMAT SD/ SEDERAJAT | SLTP/ SEDERAJAT | SLTA/ SEDERAJAT | DIPLOMA I/II | AKADEMI/DIPL .III/S. MUDA | DIPLOMA IV/ STRATA I | STRATA-II | STRATA-III |
|----|----------------|-------------------|---------------------------|---------------------|-----------------|-----------------|--------------|---------------------------|----------------------|-----------|------------|
| 1 | SULIT AIR | 1.808 | 1.674 | 1.482 | 1.166 | 1.111 | 31 | 50 | 192 | 9 | - |
| 2 | TANJUNG BALIK | 656 | 504 | 559 | 294 | 348 | 22 | 12 | 69 | 4 | - |
| 3 | PANINJAUAN | 432 | 407 | 399 | 274 | 344 | 32 | 28 | 111 | 5 | - |
| 4 | KUNCIR | 217 | 157 | 289 | 86 | 117 | 5 | 17 | 41 | 1 | - |
| 5 | KATIALO | 304 | 316 | 178 | 90 | 88 | 4 | 2 | 14 | - | - |
| 6 | PASILIHAN | 128 | 112 | 143 | 110 | 132 | 3 | 1 | 29 | - | - |
| 7 | BUKIT KANDUANG | 478 | 353 | 407 | 278 | 260 | 5 | 18 | 70 | 4 | - |
| 8 | SIBARAMBANG | 574 | 649 | 554 | 178 | 180 | 12 | 20 | 53 | 1 | 1 |
| 9 | LABUH PANJANG | 177 | 148 | 199 | 69 | 62 | 1 | - | 14 | - | - |

JUMLAH PENDUDUK BERDASARKAN PEKERJAAN

| NO | NAGARI | BELUM/TIDAK BEKERJA | APARATUR/ PEJABAT NEGARA | TENAGA PENGAJAR | WIRASWASTA | PERTANIAN/ PETERNAKAN | NELAYAN | AGAMA DAN KEPERCAYAAN | PELAJAR/ MAHASISWA | TENAGA KESEHATAN | PENSIUNAN | LAINNYA |
|----|----------------|---------------------|--------------------------|-----------------|------------|-----------------------|---------|-----------------------|--------------------|------------------|-----------|---------|
| 1 | SULIT AIR | 1.773 | 72 | 52 | 987 | 918 | 1 | - | 1.727 | 7 | 12 | 1.974 |
| 2 | TANJUNG BALIK | 620 | 38 | 13 | 227 | 406 | - | - | 464 | 2 | 25 | 673 |
| 3 | PANINJAUAN | 438 | 60 | 15 | 223 | 324 | - | - | 415 | 3 | 39 | 515 |
| 4 | KUNCIR | 228 | 17 | 6 | 126 | 211 | - | - | 169 | 1 | 3 | 169 |
| 5 | KATIALO | 274 | 8 | 3 | 72 | 187 | - | - | 206 | - | 3 | 243 |
| 6 | PASILIHAN | 121 | 4 | 1 | 76 | 111 | - | - | 159 | - | 3 | 183 |
| 7 | BUKIT KANDUANG | 410 | 24 | 8 | 235 | 267 | - | - | 433 | 3 | 9 | 484 |
| 8 | SIBARAMBANG | 555 | 21 | 8 | 192 | 433 | - | - | 465 | 3 | 5 | 540 |
| 9 | LABUH PANJANG | 154 | 6 | 5 | 63 | 138 | - | - | 133 | - | 2 | 169 |

JUMLAH PENDUDUK BERDASARKAN UMUR PRODUKTIF DAN NON PRODUKTIF

| NO | NAGARI | USIA MUDA | USIA PRODUKTIF | USIA TUA |
|----|----------------|-----------|----------------|----------|
| 1 | SULIT AIR | 1.615 | 4.978 | 930 |
| 2 | TANJUNG BALIK | 513 | 1.627 | 328 |
| 3 | PANINJAUAN | 383 | 1.296 | 353 |
| 4 | KUNCIR | 198 | 614 | 118 |
| 5 | KATIALO | 242 | 661 | 93 |
| 6 | PASILIHAN | 144 | 414 | 100 |
| 7 | BUKIT KANDUANG | 357 | 1.249 | 267 |
| 8 | SIBARAMBANG | 486 | 1.483 | 253 |
| 9 | LABUH PANJANG | 178 | 415 | 77 |

AGREGAT KEPENDUDUKAN KABUPATEN SOLOK TAHUN 2023 SEMESTER I
KECAMATAN JUNJUNG SIRIH

JUMLAH PENDUDUK

| NO | NAGARI | JUMLAH PENDUDUK | | JUMLAH |
|----|--------------|-----------------|-------|--------|
| | | L | P | |
| 1 | PANINGGAHAN | 5.503 | 5.437 | 10.940 |
| 2 | MUARO PINGAI | 1.140 | 1.113 | 2.253 |

JUMLAH PENDUDUK BERDASARKAN KEPALA KELUARGA

| NO | NAGARI | KEPALA KELUARGA | | JUMLAH |
|----|--------------|-----------------|-----|--------|
| | | L | P | |
| 1 | PANINGGAHAN | 2.390 | 867 | 3.257 |
| 2 | MUARO PINGAI | 511 | 164 | 675 |

JUMLAH PENDUDUK BERDASARKAN PENDIDIKAN

| NO | NAGARI | TIDAK/BLM SEKOLAH | BELUM TAMAT SD/SEDERAJA | TAMAT SD/SEDERAJAT | SLTP/SEDERAJAT | SLTA/SEDERAJAT | DIPLOMA I/II | AKADEMI/DI PL.III/S. MUDA | DIPLOMA IV/STRATA I | STRATA-II | STRATA-III |
|----|--------------|-------------------|-------------------------|--------------------|----------------|----------------|--------------|---------------------------|---------------------|-----------|------------|
| 1 | PANINGGAHAN | 2.609 | 2.987 | 2.326 | 1.350 | 1.262 | 46 | 82 | 266 | 12 | - |
| 2 | MUARO PINGAI | 587 | 511 | 512 | 260 | 258 | 3 | 27 | 93 | 2 | - |

JUMLAH PENDUDUK BERDASARKAN PEKERJAAN

| NO | NAGARI | BELUM/ TIDAK BEKERJA | APARATUR/ PEJABAT NEGARA | TENAGA PENGAJAR | WIRASWASTA | PERTANIAN/ PETERNAKAN | NELAYAN | AGAMA DAN KEPERCAYAAN | PELAJAR/ MAHASISWA | TENAGA KESEHATAN | PENSIUNAN | LAINNYA |
|----|--------------|----------------------|--------------------------|-----------------|------------|-----------------------|---------|-----------------------|--------------------|------------------|-----------|---------|
| 1 | PANINGGAHAN | 2.473 | 87 | 62 | 1.608 | 1.043 | 60 | 3 | 2.908 | 6 | 18 | 2.672 |
| 2 | MUARO PINGAI | 584 | 20 | 20 | 333 | 226 | 14 | - | 501 | 4 | 3 | 548 |

JUMLAH PENDUDUK BERDASARKAN UMUR PRODUKTIF DAN NON PRODUKTIF

| NO | NAGARI | USIA MUDA | USIA PRODUKTIF | USIA TUA |
|----|--------------|-----------|----------------|----------|
| 1 | PANINGGAHAN | 2.352 | 7.350 | 1.238 |
| 2 | MUARO PINGAI | 546 | 1.512 | 195 |

**AGREGAT KEPENDUDUKAN KABUPATEN SOLOK TAHUN 2023 SEMESTER I
KECAMATAN HILIRAN GUMANTI**

JUMLAH PENDUDUK

| NO | NAGARI | JUMLAH PENDUDUK | | JUMLAH |
|----|--------------------|-----------------|-------|--------|
| | | L | P | |
| 1 | TALANG BABUNGO | 5.075 | 4.975 | 10.050 |
| 2 | SARIAK ALAHAN TIGO | 3.086 | 3.091 | 6.177 |
| 3 | SUNGAI ABU | 1.441 | 1.369 | 2.810 |

JUMLAH PENDUDUK BERDASARKAN KEPALA KELUARGA

| NO | NAGARI | KEPALA KELUARGA | | JUMLAH |
|----|--------------------|-----------------|-----|--------|
| | | L | P | |
| 1 | TALANG BABUNGO | 2.358 | 440 | 2.798 |
| 2 | SARIAK ALAHAN TIGO | 1.463 | 346 | 1.809 |
| 3 | SUNGAI ABU | 676 | 169 | 845 |

JUMLAH PENDUDUK BERDASARKAN PENDIDIKAN

| NO | NAGARI | TIDAK/BLM SEKOLAH | BELUM TAMAT SD/SEDERAJA | TAMAT SD/SEDERAJAT | SLTP/SEDERAJAT | SLTA/SEDERAJAT | DIPLOMA I/II | AKADEMI/DIP L.III/S. MUDA | DIPLOMA IV/STRATA I | STRATA-II | STRATA-III |
|----|--------------------|-------------------|-------------------------|--------------------|----------------|----------------|--------------|---------------------------|---------------------|-----------|------------|
| 1 | TALANG BABUNGO | 3.016 | 2.227 | 1.713 | 1.261 | 1.243 | 64 | 74 | 433 | 19 | 0 |
| 2 | SARIAK ALAHAN TIGO | 2.215 | 1.285 | 1.373 | 564 | 487 | 33 | 38 | 174 | 3 | 5 |
| 3 | SUNGAI ABU | 999 | 568 | 685 | 234 | 236 | 11 | 10 | 64 | 2 | 1 |

JUMLAH PENDUDUK BERDASARKAN PEKERJAAN

| NO | NAGARI | BELUM/TIDAK BEKERJA | APARATUR/ PEJABAT NEGARA | TENAGA PENGAJAR | WIRASWASTA | PERTANIAN/ PETERNAKAN | NELAYAN | AGAMA DAN KEPERCAYAAN | PELAJAR/ MAHASISWA | TENAGA KESEHATAN | PENSIUNAN | LAINNYA |
|----|--------------------|---------------------|--------------------------|-----------------|------------|-----------------------|---------|-----------------------|--------------------|------------------|-----------|---------|
| 1 | TALANG BABUNGO | 2.561 | 132 | 45 | 801 | 2.089 | - | - | 2.343 | 4 | 34 | 2.041 |
| 2 | SARIAK ALAHAN TIGO | 1.529 | 59 | 27 | 346 | 1.598 | - | - | 1.356 | 5 | 11 | 1.246 |
| 3 | SUNGAI ABU | 638 | 18 | 5 | 214 | 740 | - | - | 678 | - | 4 | 513 |

JUMLAH PENDUDUK BERDASARKAN UMUR PRODUKTIF DAN NON PRODUKTIF

| NO | NAGARI | USIA MUDA | USIA PRODUKTIF | USIA TUA |
|----|--------------------|-----------|----------------|----------|
| 1 | TALANG BABUNGO | 2.526 | 6.814 | 710 |
| 2 | SARIAK ALAHAN TIGO | 1.526 | 4.189 | 462 |
| 3 | SUNGAI ABU | 651 | 1.966 | 193 |

AGREGAT KEPENDUDUKAN KABUPATEN SOLOK TAHUN 2023 SEMESTER I
KECAMATAN TIGO LURAH

JUMLAH PENDUDUK

| NO | NAGARI | JUMLAH PENDUDUK | | JUMLAH |
|----|----------------------|-----------------|-------|--------|
| | | L | P | |
| 1 | RANGKIANG LULUIH | 1.106 | 1.077 | 2.183 |
| 2 | BATU BAJANJANG | 1.726 | 1.735 | 3.461 |
| 3 | GARABAK DATA | 1.141 | 1.103 | 2.244 |
| 4 | TANJUNG BALIK SUMISO | 783 | 793 | 1.576 |
| 5 | SIMANAU | 639 | 701 | 1.340 |

JUMLAH PENDUDUK BERDASARKAN KEPALA KELUARGA

| NO | NAGARI | KEPALA KELUARGA | | JUMLAH |
|----|----------------------|-----------------|-----|--------|
| | | L | P | |
| 1 | RANGKIANG LULUIH | 605 | 140 | 745 |
| 2 | BATU BAJANJANG | 835 | 226 | 1.061 |
| 3 | GARABAK DATA | 491 | 149 | 640 |
| 4 | TANJUNG BALIK SUMISO | 403 | 93 | 496 |
| 5 | SIMANAU | 335 | 102 | 437 |

JUMLAH PENDUDUK BERDASARKAN PENDIDIKAN

| NO | NAGARI | TIDAK/BLM SEKOLAH | BELUM TAMAT | TAMAT SD/ SEDERAJAT | SLTP/ SEDERAJAT | SLTA/ SEDERAJAT | DIPLOMA I/II | AKADEMI/DIP L.III/S. MUDA | DIPLOMA IV/ STRATA I | STRATA-II | STRATA-III |
|----|----------------------|-------------------|-------------|---------------------|-----------------|-----------------|--------------|---------------------------|----------------------|-----------|------------|
| 1 | RANGKIANG LULUIH | 812 | 643 | 459 | 134 | 88 | 2 | 6 | 39 | - | - |
| 2 | BATU BAJANJANG | 1.171 | 812 | 871 | 325 | 193 | 6 | 13 | 67 | 3 | - |
| 3 | GARABAK DATA | 711 | 877 | 422 | 111 | 79 | 7 | 8 | 29 | - | - |
| 4 | TANJUNG BALIK SUMISO | 595 | 588 | 267 | 73 | 40 | 3 | 2 | 8 | - | - |
| 5 | SIMANAU | 367 | 370 | 345 | 103 | 80 | 7 | 13 | 54 | - | 1 |

JUMLAH PENDUDUK BERDASARKAN PEKERJAAN

| NO | NAGARI | BELUM/ TIDAK BEKERJA | APARATUR/ PEJABAT NEGARA | TENAGA PENGAJAR | WIRASWASTA | PERTANIAN/ PETERNAKAN | NELAYAN | AGAMA DAN KEPERCAYAAN | PELAJAR/ MAHASISWA | TENAGA KESEHATAN | PENSIUNAN | LAINNYA |
|----|----------------------|----------------------|--------------------------|-----------------|------------|-----------------------|---------|-----------------------|--------------------|------------------|-----------|---------|
| 1 | RANGKIANG LULUIH | 586 | 5 | 1 | 78 | 717 | - | 1 | 304 | - | 1 | 490 |
| 2 | BATU BAJANJANG | 986 | 15 | 6 | 186 | 886 | - | - | 645 | 2 | 8 | 727 |
| 3 | GARABAK DATA | 656 | 13 | 1 | 87 | 690 | - | - | 508 | - | - | 289 |
| 4 | TANJUNG BALIK SUMISO | 451 | 2 | 2 | 34 | 544 | - | - | 253 | - | 1 | 289 |
| 5 | SIMANAU | 322 | 16 | 11 | 94 | 442 | - | - | 267 | 1 | 5 | 182 |

JUMLAH PENDUDUK BERDASARKAN UMUR PRODUKTIF DAN NON PRODUKTIF

| NO | NAGARI | USIA MUDA | USIA PRODUKTIF | USIA TUA |
|----|----------------------|-----------|----------------|----------|
| 1 | RANGKIANG LULUIH | 526 | 1.526 | 131 |
| 2 | BATU BAJANJANG | 888 | 2.292 | 281 |
| 3 | GARABAK DATA | 647 | 1.452 | 145 |
| 4 | TANJUNG BALIK SUMISO | 474 | 1.024 | 78 |
| 5 | SIMANAU | 285 | 935 | 120 |

**AGREGAT KEPENDUDUKAN KABUPATEN SOLOK TAHUN 2023 SEMESTER I
KECAMATAN DANAU KEMBAR**

JUMLAH PENDUDUK

| NO | NAGARI | JUMLAH PENDUDUK | | JUMLAH |
|----|--------------------|-----------------|-------|--------|
| | | L | P | |
| 1 | SIMPANG TJ. NAN IV | 5.265 | 5.025 | 10.290 |
| 2 | KAMPUNG BATU DALAM | 6.535 | 6.344 | 12.879 |

JUMLAH PENDUDUK BERDASARKAN KEPALA KELUARGA

| NO | NAGARI | KEPALA KELUARGA | | JUMLAH |
|----|--------------------|-----------------|-----|--------|
| | | L | P | |
| 1 | SIMPANG TJ. NAN IV | 2.474 | 529 | 3.003 |
| 2 | KAMPUNG BATU DALAM | 3.304 | 651 | 3.955 |

JUMLAH PENDUDUK BERDASARKAN PENDIDIKAN

| NO | NAGARI | TIDAK/BLM SEKOLAH | BELUM TAMAT | TAMAT SD/ SEDERAJAT | SLTP/ SEDERAJAT | SLTA/ SEDERAJAT | DIPLOMA I/II | AKADEMI/DIP L.III/S. MUDA | DIPLOMA IV/ STRATA I | STRATA-II | STRATA-III |
|----|--------------------|-------------------|-------------|---------------------|-----------------|-----------------|--------------|---------------------------|----------------------|-----------|------------|
| 1 | SIMPANG TJ. NAN IV | 3193 | 2615 | 2284 | 1023 | 891 | 35 | 42 | 202 | 4 | 1 |
| 2 | KAMPUNG BATU DALAM | 5358 | 2913 | 2331 | 1120 | 838 | 33 | 54 | 225 | 4 | 3 |

JUMLAH PENDUDUK BERDASARKAN PEKERJAAN

| NO | NAGARI | BELUM/ TIDAK BEKERJA | APARATUR/ PEJABAT NEGARA | TENAGA PENGAJAR | WIRASWASTA | PERTANIAN/ PETERNAKAN | NELAYAN | AGAMA DAN KEPERCAYAAN | PELAJAR/ MAHASISWA | TENAGA KESEHATAN | PENSIUNAN | LAINNYA |
|----|--------------------|----------------------|--------------------------|-----------------|------------|-----------------------|---------|-----------------------|--------------------|------------------|-----------|---------|
| 1 | SIMPANG TJ. NAN IV | 2850 | 65 | 23 | 762 | 2286 | 1 | 1 | 2079 | 4 | 8 | 2211 |
| 2 | KAMPUNG BATU DALAM | 3422 | 52 | 26 | 996 | 3912 | 2 | 0 | 2289 | 5 | 9 | 2166 |

JUMLAH PENDUDUK BERDASARKAN UMUR PRODUKTIF DAN NON PRODUKTIF

| NO | NAGARI | USIA MUDA | USIA PRODUKTIF | USIA TUA |
|----|--------------------|-----------|----------------|----------|
| 1 | SIMPANG TJ. NAN IV | 2.873 | 6.865 | 552 |
| 2 | KAMPUNG BATU DALAM | 3.270 | 9.026 | 583 |