

# DATA AGREGAT KEPENDUDUKAN

## Semester I 2025



**DINAS KEPENDUDUKAN  
DAN PENCATATAN SIPIL**

## KATA PENGANTAR

Segala puji dan syukur marilah kita persembahkan kehadiran Allah SWT, atas tersusunnya Buku Data Agregat Kependudukan Kota Padang Panjang Semester I Tahun 2025 dengan harapan dapat bermanfaat bagi pembaca dan pemangku kependtungan lainnya.

Penyusunan Buku Data Agegat Kependudukan Semester I Tahun 2025 ini dilaksanakan dengan mengambil data yang berasal dari data kependudukan yang dihasilkan oleh Sistem Informasi Administrasi Kependudukan (SIAK) yang telah dikonsolidasikan dan dibersihkan oleh Kementerian yang bertanggungjawab dalam urusan Pemerintahan yaitu Kementerian Dalam Negeri setiap akhir semester sesuai dengan Undang-Undang Nomor 23 Tahun 2006 sebagaimana telah diubah dengan Undang Undang Nomor 24 Tahun 2013 tentang Administrasi Kependudukan.

Buku data agregat kependudukan ini diharapkan dapat memberikan gambaran kondisi tentang kependudukan di Kota Padang Panjangdan dapat menjadi rujukan penyusunan perencanaan pembangunan diberbagai sektor seperti pemanfaatan pelayanan publik, perencanaan pembangunan, alokasi anggaran, pembangunan demokrasi dan penegakan hukum serta pencegahan kriminal. Penyusunan buku Data Agegat Kependudukan Semester I Tahun 2025 ini memuat data hasil pembersihan oleh Kementerian Dalam Negeri pada Semester I Tahun 2025.

Disadari bahwa buku ini masih banyak kelemahan dan kekurangan, kritik dan saran serta masukan sangat dibutuhkan demi kesempurnaan penyajian buku ini kedepannya. Akhirnya dengan mengucapkan terimakasih disampaikan kepada semua pihak yang telah berkontribusi dalam penyajian buku Data Agegat Kependudukan Semester I Tahun 2025.

Padang Panjang, Juli 2025

**Kepala Dinas Kependudukan dan Pencatatan Sipil  
Kota Padang Panjang**

dto

**RUDY SUARMAN, AP  
NIP. 19740918 1993111001**

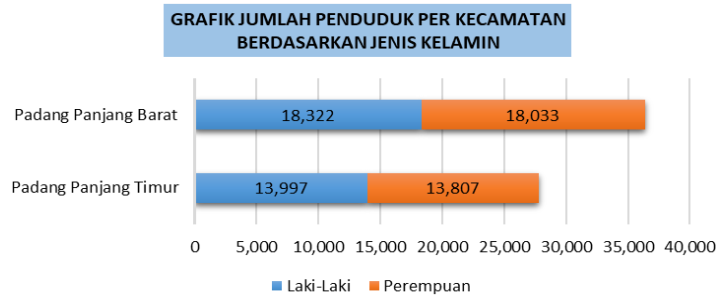
## DAFTAR ISI

<b>KATA PENGANTAR .....</b>	<b>i</b>
<b>DAFTAR ISI.....</b>	<b>ii</b>
<b>A. REKAPITULASI DATA KEPENDUDUKAN KOTA PADANG PANJANG TAHUN 2024 Semester II .....</b>	<b>1</b>
1. Rekapitulasi Data Kependudukan per Kecamatan dan Jenis Kelamin .....	1
2. Rekapitulasi Data Kependudukan berdasarkan Agama dan Jenis Kelamin .....	1
3. Rekapitulasi Data Kependudukan berdasarkan Kelompok Umur dan Jenis Kelamin .....	1
4. Rekapitulasi Data Kependudukan berdasarkan Status Perkawinan dan Jenis Kelamin.....	2
5. Rekapitulasi Data Kependudukan berdasarkan Pendidikan dan Jenis Kelamin .....	2
6. Rekapitulasi Data Kependudukan berdasarkan Kelompok Pekerjaan .....	3
7. Rekapitulasi Data Kependudukan berdasarkan Jenis Disabilitas .....	4
8. Rekapitulasi Data Kependudukan berdasarkan Golongan Darah.....	4
9. Rekapitulasi Data Kependudukan berdasarkan Status Hubungan dalam Keluarga dan Jenis Kelamin.....	5
<b>B. REKAPITULASI DATA KEPENDUDUKAN KOTA PADANG PANJANG PER KECAMATAN .....</b>	<b>6</b>
1. Rekapitulasi Data Kependudukan Kecamatan Padang Panjang Timur.....	6
2. Rekapitulasi Data Kependudukan Kecamatan Padang Panjang Barat .....	8
<b>C. REKAPITULASI DATA KEPENDUDUKAN KOTA PADANG PANJANG PER KELURAHAN .....</b>	<b>11</b>
1. Rekapitulasi Data Kependudukan Kelurahan Ganting.....	11
2. Rekapitulasi Data Kependudukan Kelurahan Sigando.....	13
3. Rekapitulasi Data Kependudukan Kelurahan Ekor Lubuk .....	15
4. Rekapitulasi Data Kependudukan Kelurahan Ngalau .....	17
5. Rekapitulasi Data Kependudukan Kelurahan Guguk Malintang .....	19
6. Rekapitulasi Data Kependudukan Kelurahan Koto Panjang .....	21
7. Rekapitulasi Data Kependudukan Kelurahan Koto Katik.....	23
8. Rekapitulasi Data Kependudukan Kelurahan Tanah Pak Lambik.....	25
9. Rekapitulasi Data Kependudukan Kelurahan Bukit Surungan .....	27
10. Rekapitulasi Data Kependudukan Kelurahan Pasar Usang .....	29
11. Rekapitulasi Data Kependudukan Kelurahan Kampung Manggis.....	31
12. Rekapitulasi Data Kependudukan Kelurahan Silaing Bawah .....	33
13. Rekapitulasi Data Kependudukan Kelurahan Silaing Atas.....	35
14. Rekapitulasi Data Kependudukan Kelurahan Pasar Baru.....	37
15. Rekapitulasi Data Kependudukan Kelurahan Tanah Hitam .....	39
16. Rekapitulasi Data Kependudukan Kelurahan Balai Balai .....	41
<b>D. KEPEMILIKAN DOKUMEN KEPENDUDUKAN .....</b>	<b>43</b>
1. Rekapitulasi Data Kependudukan Berdasarkan Kepemilikan Kartu Keluarga.....	43
2. Rekapitulasi Data Kependudukan Berdasarkan Kepemilikan Kartu Identitas Anak .....	43
3. Rekapitulasi Data Kependudukan Berdasarkan Kepemilikan dan Perekaman Kartu Tanda Penduduk.....	44
3.1. Rekapitulasi Data Kependudukan Berdasarkan Kepemilikan KTP elektronik .....	44
3.2. Rekapitulasi Data Kependudukan Berdasarkan Perekaman KTP elektronik .....	44
4. Rekapitulasi Data Kependudukan Berdasarkan Kepemilikan Akta Kelahiran .....	45
4.1. Rekapitulasi Data Kependudukan berdasarkan Kepemilikan Akta Kelahiran .....	45
4.2. Rekapitulasi Data Kependudukan Berdasarkan Kepemilikan Akta Kelahiran 0-17 Tahun .....	45
5. Rekapitulasi Data Kependudukan Berdasarkan Kepemilikan Akta Perkawinan.....	46
6. Rekapitulasi Data Kependudukan Berdasarkan Kepemilikan Akta Perceraian .....	46
<b>E. REKAPITULASI DATA KEPENDUDUKAN KOTA PADANG PANJANG PER RT .....</b>	<b>47</b>

**A. REKAPITULASI DATA KEPENDUDUKAN KOTA PADANG PANJANG TAHUN 2024 Semester II**

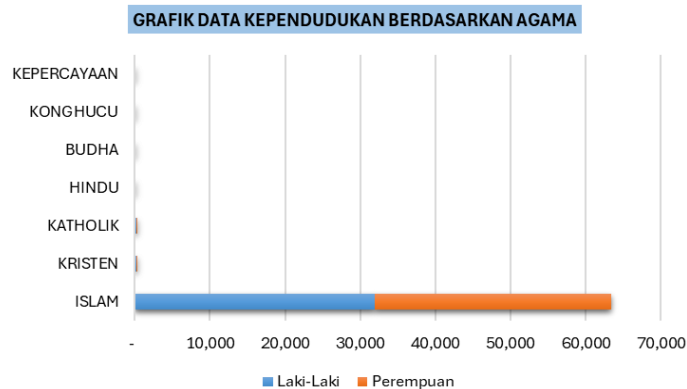
**1. Rekapitulasi Data Kependudukan per Kecamatan dan Jenis Kelamin**

Kode Wilayah	Kecamatan	Jenis Kelamin (jiwa)		Total (Jiwa)	Jumlah Kelurahan
		Laki-Laki	Perempuan		
137401	Padang Panjang Timur	13,997	13,807	<b>27,804</b>	8
137402	Padang Panjang Barat	18,322	18,033	<b>36,355</b>	8
<b>1374</b>	<b>Kota Padang Panjang</b>	<b>32,319</b>	<b>31,840</b>	<b>64,159</b>	<b>16</b>



**2. Rekapitulasi Data Kependudukan berdasarkan Agama dan Jenis Kelamin**

No	Agama	Jenis Kelamin (jiwa)		Total (Jiwa)
		Laki-Laki	Perempuan	
1	Islam	31,925	31,467	63,392
2	Kristen	201	191	392
3	Katholik	172	158	330
4	Hindu	-	-	-
5	Buddha	20	24	44
6	Konghucu	1	-	1
7	Kepercayaan	-	-	-
	<b>JUMLAH</b>	<b>32,319</b>	<b>31,840</b>	<b>64,159</b>

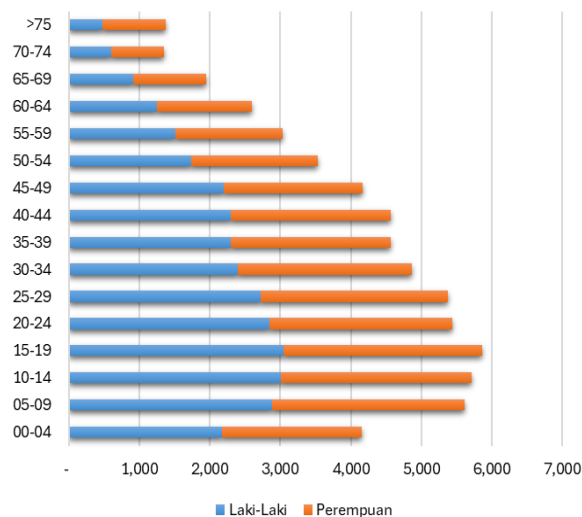


**3. Rekapitulasi Data Kependudukan berdasarkan Kelompok Umur dan Jenis Kelamin**

No	Kelompok Umur	Jenis Kelamin (jiwa)		Total (Jiwa)
		Laki-Laki	Perempuan	
1	00-04	2,170	1,978	4,148
2	05-09	2,880	2,734	5,614
3	10-14	3,002	2,705	5,707
4	15-19	3,039	2,828	5,867
5	20-24	2,840	2,603	5,443
6	25-29	2,718	2,661	5,379
7	30-34	2,393	2,467	4,860
8	35-39	2,296	2,275	4,571

No	Kelompok Umur	Jenis Kelamin (jiwa)		Total (Jiwa)
		Laki-Laki	Perempuan	
9	40-44	2,297	2,268	4,565
10	45-49	2,196	1,966	4,162
11	50-54	1,734	1,800	3,534
12	55-59	1,514	1,517	3,031
13	60-64	1,254	1,341	2,595
14	65-69	909	1,040	1,949
15	70-74	597	757	1,354
16	>75	480	900	1,380
	<b>JUMLAH</b>	<b>32,319</b>	<b>31,840</b>	<b>64,159</b>

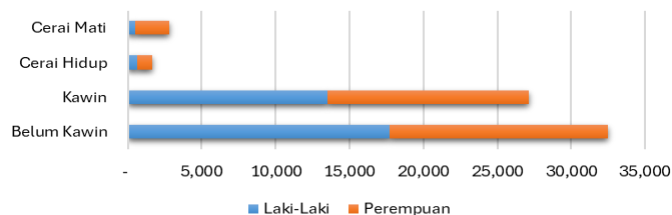
GRAFIK DATA KEPENDUDUKAN BERDASARKAN KELOMPOK UMUR



4. Rekapitulasi Data Kependudukan berdasarkan Status Perkawinan dan Jenis Kelamin

No	Status Perkawinan	Jenis Kelamin (jiwa)		Total (Jiwa)
		Laki-Laki	Perempuan	
1	Belum Kawin	17,681	14,836	32,517
2	Kawin	13,478	13,661	27,139
3	Cerai Hidup	653	1,019	1,672
4	Cerai Mati	507	2,324	2,831
	<b>JUMLAH</b>	<b>32,319</b>	<b>31,840</b>	<b>64,159</b>

GRAFIK DATA KEPENDUDUKAN BERDASARKAN STATUS PERKAWINAN

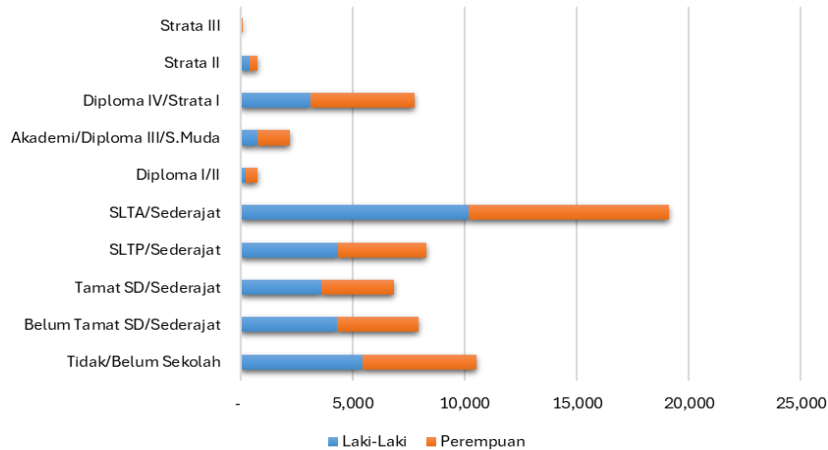


5. Rekapitulasi Data Kependudukan berdasarkan Pendidikan dan Jenis Kelamin

No	Pendidikan Terakhir	Jenis Kelamin (jiwa)		Total (Jiwa)
		Laki-Laki	Perempuan	
1	Tidak/Belum Sekolah	5,417	5,106	10,523
2	Belum Tamat SD/Sederajat	4,304	3,636	7,940
3	Tamat SD/Sederajat	3,597	3,247	6,844
4	SLTP/Sederajat	4,342	3,923	8,265
5	SLTA/Sederajat	10,181	8,915	19,096

No	Pendidikan Terakhir	Jenis Kelamin (jiwa)		Total (Jiwa)
		Laki-Laki	Perempuan	
6	Diploma I/II	200	542	742
7	Akademi/Diploma III/S.Muda	729	1,457	2,186
8	Diploma IV/Strata I	3,118	4,635	7,753
9	Strata II	394	363	757
10	Strata III	37	16	53
	<b>JUMLAH</b>	<b>32,319</b>	<b>31,840</b>	<b>64,159</b>

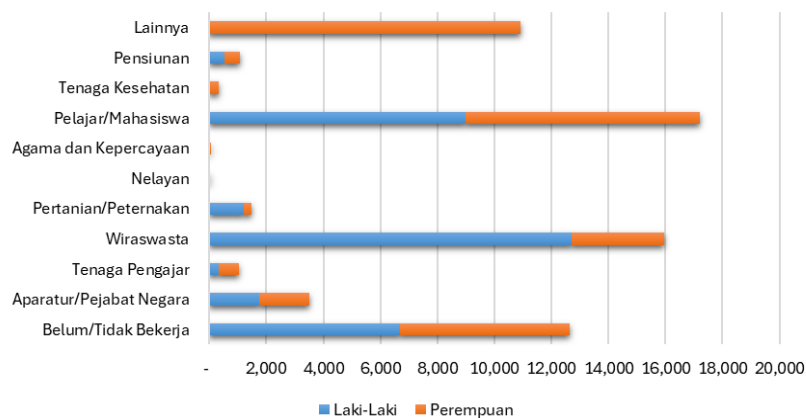
GRAFIK DATA KEPENDUDUKAN BERDASARKAN PENDIDIKAN



6. Rekapitulasi Data Kependudukan berdasarkan Kelompok Pekerjaan

No	Kelompok Pekerjaan	Jenis Kelamin (jiwa)		Total (Jiwa)
		Laki-Laki	Perempuan	
1	Belum/Tidak Bekerja	6,704	5,947	12,651
2	Aparatur/Pejabat Negara	1,766	1,753	3,519
3	Tenaga Pengajar	317	716	1,033
4	Wiraswasta	12,701	3,237	15,938
5	Pertanian/Peternakan	1,215	257	1,472
6	Nelayan	9	-	9
7	Agama dan Kepercayaan	38	3	41
8	Pelajar/Mahasiswa	8,985	8,223	17,208
9	Tenaga Kesehatan	39	285	324
10	Pensiunan	544	521	1,065
11	Lainnya	1	10,898	10,899
	<b>JUMLAH</b>	<b>32,319</b>	<b>31,840</b>	<b>64,159</b>

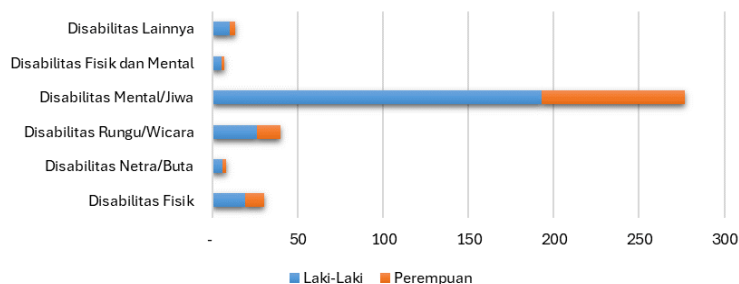
GRAFIK DATA KEPENDUDUKAN BERDASARKAN PEKERJAAN



7. Rekapitulasi Data Kependudukan berdasarkan Jenis Disabilitas

No	Disabilitas	Jenis Kelamin (jiwa)		Total (Jiwa)
		Laki-Laki	Perempuan	
1	Disabilitas Fisik	19	11	30
2	Disabilitas Netra/Buta	6	2	8
3	Disabilitas Rungu/Wicara	26	14	40
4	Disabilitas Mental/Jiwa	193	84	277
5	Disabilitas Fisik dan Mental	5	2	7
6	Disabilitas Lainnya	10	3	13
	<b>JUMLAH</b>	<b>259</b>	<b>116</b>	<b>375</b>

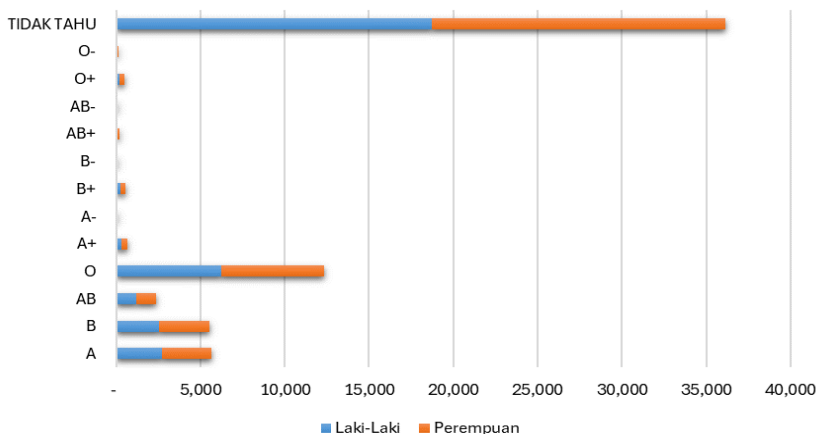
GRAFIK DATA KEPENDUDUKAN BERDASARKAN KEDISABILITASAN



8. Rekapitulasi Data Kependudukan berdasarkan Golongan Darah

No	Golongan Darah	Jenis Kelamin (jiwa)		Total (Jiwa)
		Laki-Laki	Perempuan	
1	A	2,712	2,911	5,623
2	B	2,559	2,985	5,544
3	AB	1,168	1,211	2,379
4	O	6,218	6,141	12,359
5	A+	288	390	678
6	A-	11	11	22
7	B+	236	321	557
8	B-	11	16	27
9	AB+	88	121	209
10	AB-	13	16	29
11	O+	204	281	485
12	O-	67	62	129
13	TIDAK TAHU	18,744	17,374	36,118
	<b>JUMLAH</b>	<b>32,319</b>	<b>31,840</b>	<b>64,159</b>

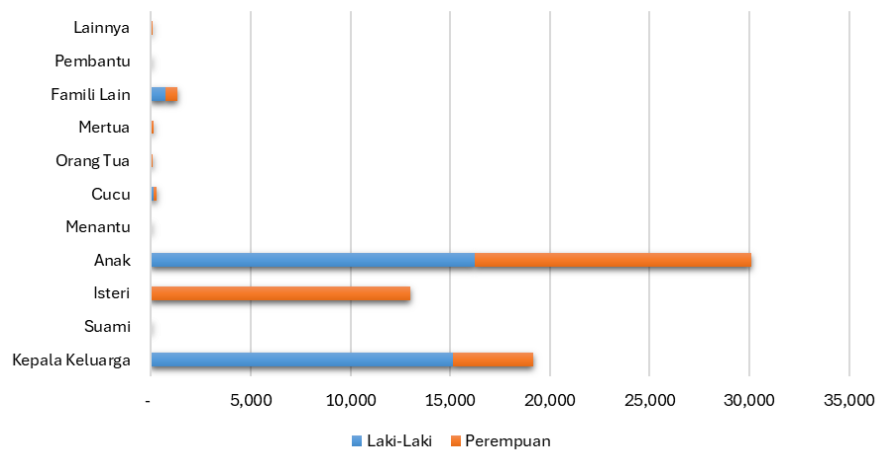
GRAFIK DATA KEPENDUDUKAN BERDASARKAN GOLONGAN DARAH



## 9. Rekapitulasi Data Kependudukan berdasarkan Status Hubungan dalam Keluarga dan Jenis Kelamin

No	Staus Hubungan Dalam Keluarga	Jenis Kelamin (jiwa)		Total (Jiwa)
		Laki-Laki	Perempuan	
1	Kepala Keluarga	15,156	4,022	19,178
2	Suami	-	-	-
3	Isteri	-	13,023	13,023
4	Anak	16,225	13,885	30,110
5	Menantu	-	-	-
6	Cucu	145	133	278
7	Orang Tua	7	60	67
8	Mertua	14	146	160
9	Famili Lain	752	559	1,311
10	Pembantu	-	-	-
11	Lainnya	20	12	32
	<b>JUMLAH</b>	<b>32,319</b>	<b>31,840</b>	<b>64,159</b>

GRAFIK DATA KEPENDUDUKAN BERDASARKAN STATUS HUBUNGAN DALAM KELUARGA



**B. REKAPITULASI DATA KEPENDUDUKAN KOTA PADANG PANJANG PER KECAMATAN****1. Rekapitulasi Data Kependudukan Kecamatan Padang Panjang Timur**

## 1.1. Rekapitulasi Data Kependudukan berdasarkan Kelurahan di Kecamatan Padang Panjang Timur

Kode Wilayah	Kelurahan	Jenis Kelamin (jiwa)		Total (Jiwa)
		Laki-Laki	Perempuan	
1374011001	Ganting	1,798	1,740	3,538
1374011002	Sigando	1,111	1,054	2,165
1374011003	Ekor Lubuk	1,420	1,361	2,781
1374011004	Ngalau	1,753	1,795	3,548
1374011005	Guguk Malintang	3,627	3,692	7,319
1374011006	Koto Panjang	2,567	2,467	5,034
1374011007	Koto Katik	707	662	1,369
1374011008	Tanah Pak Lambik	1,014	1,036	2,050
137401	<b>Kecamatan Padang Panjang Timur</b>	<b>13,997</b>	<b>13,807</b>	<b>27,804</b>

## 1.2. Rekapitulasi Data Kependudukan berdasarkan Agama Kec. Padang Panjang Timur

No	Agama	Jenis Kelamin (jiwa)		Total (Jiwa)
		Laki-Laki	Perempuan	
1	Islam	13,850	13,670	27,520
2	Kristen	84	86	170
3	Katholik	63	51	114
4	Hindu	-	-	-
5	Budha	-	-	-
6	Konghucu	-	-	-
7	Kepercayaan	-	-	-
	<b>JUMLAH</b>	<b>13,997</b>	<b>13,807</b>	<b>27,804</b>

## 1.3. Rekapitulasi Data Kependudukan berdasarkan Status Perkawinan Kec. Padang Panjang Timur

No	Status Perkawinan	Jenis Kelamin (jiwa)		Total (Jiwa)
		Laki-Laki	Perempuan	
1	Belum Kawin	7,671	6,417	14,088
2	Kawin	5,865	5,948	11,813
3	Cerai Hidup	247	439	686
4	Cerai Mati	214	1,003	1,217
	<b>JUMLAH</b>	<b>13,997</b>	<b>13,807</b>	<b>27,804</b>

## 1.4. Rekapitulasi Data Kependudukan berdasarkan Kelompok Umur Kec. Padang Panjang Timur

No	Kelompok Umur	Jenis Kelamin (jiwa)		Total (Jiwa)
		Laki-Laki	Perempuan	
1	00-04	925	844	1,769
2	05-09	1,232	1,216	2,448
3	10-14	1,329	1,180	2,509
4	15-19	1,350	1,255	2,605
5	20-24	1,264	1,079	2,343
6	25-29	1,134	1,128	2,262
7	30-34	986	1,049	2,035
8	35-39	998	1,024	2,022
9	40-44	1,045	1,029	2,074
10	45-49	948	820	1,768
11	50-54	743	812	1,555
12	55-59	644	667	1,311
13	60-64	568	558	1,126
14	65-69	372	430	802
15	70-74	248	319	567
16	>75	211	397	608
	<b>JUMLAH</b>	<b>13,997</b>	<b>13,807</b>	<b>27,804</b>

## 1.5. Rekapitulasi Data Kependudukan berdasarkan Pendidikan Kec. Padang Panjang Timur

No	Pendidikan Terakhir	Jenis Kelamin (jiwa)		Total (Jiwa)
		Laki-Laki	Perempuan	
1	Tidak/Belum Sekolah	2,341	2,204	4,545
2	Belum Tamat SD/Sederajat	1,878	1,619	3,497
3	Tamat SD/Sederajat	1,607	1,374	2,981
4	SLTP/Sederajat	1,947	1,741	3,688
5	SLTA/Sederajat	4,218	3,700	7,918
6	Diploma I/II	78	245	323
7	Akademi/Diploma III/S.Muda	322	623	945
8	Diploma IV/Strata I	1,398	2,112	3,510
9	Strata II	190	181	371
10	Strata III	18	8	26
	<b>JUMLAH</b>	<b>13,997</b>	<b>13,807</b>	<b>27,804</b>

## 1.6. Rekapitulasi Data Kependudukan berdasarkan Pekerjaan Kec. Padang Panjang Timur

No	Kelompok Pekerjaan	Jenis Kelamin (jiwa)		Total (Jiwa)
		Laki-Laki	Perempuan	
1	Belum/Tidak Bekerja	2,867	2,568	5,435
2	Aparatur/Pejabat Negara	904	880	1,784
3	Tenaga Pengajar	159	349	508
4	Wiraswasta	4,963	1,227	6,190
5	Pertanian/Peternakan	863	202	1,065
6	Nelayan	3	-	3
7	Agama dan Kepercayaan	18	3	21
8	Pelajar/Mahasiswa	3,947	3,581	7,528
9	Tenaga Kesehatan	20	136	156
10	Pensiunan	253	220	473
11	Lainnya	-	4,641	4,641
	<b>JUMLAH</b>	<b>13,997</b>	<b>13,807</b>	<b>27,804</b>

## 1.7. Rekapitulasi Data Kependudukan berdasarkan Golongan Darah Kec. Padang Panjang Timur

No	Golongan Darah	Jenis Kelamin (jiwa)		Total (Jiwa)
		Laki-Laki	Perempuan	
1	A	1,178	1,215	2,393
2	B	1,122	1,331	2,453
3	AB	501	520	1,021
4	O	2,765	2,708	5,473
5	A+	136	178	314
6	A-	5	6	11
7	B+	103	150	253
8	B-	3	6	9
9	AB+	33	45	78
10	AB-	4	4	8
11	O+	77	137	214
12	O-	29	27	56
13	Tidak Tahu	8,041	7,480	15,521
	<b>JUMLAH</b>	<b>13,997</b>	<b>13,807</b>	<b>27,804</b>

## 1.8. Rekapitulasi Data Kependudukan berdasarkan Satu Hubungan dalam Keluarga Kec. Padang Panjang Timur

No	Status Hubungan Dalam Keluarga	Jenis Kelamin (jiwa)		Total (Jiwa)
		Laki-Laki	Perempuan	
1	Kepala Keluarga	6,518	1,705	8,223
2	Suami	-	-	-
3	Isteri	-	5,686	5,686
4	Anak	7,086	6,041	13,127

No	Status Hubungan Dalam Keluarga	Jenis Kelamin (jiwa)		Total (Jiwa)
		Laki-Laki	Perempuan	
5	Menantu	-	-	-
6	Cucu	67	52	119
7	Orang Tua	3	19	22
8	Mertua	7	69	76
9	Famili Lain	310	227	537
10	Pembantu	-	-	-
11	Lainnya	6	8	14
	<b>JUMLAH</b>	<b>13,997</b>	<b>13,807</b>	<b>27,804</b>

## 2. Rekapitulasi Data Kependudukan Kecamatan Padang Panjang Barat

### 1.1. Rekapitulasi Data Kependudukan berdasarkan Kelurahan di Kecamatan Padang Panjang Barat

Kode Wilayah	Kelurahan	Jenis Kelamin (jiwa)		Total (Jiwa)
		Laki-Laki	Perempuan	
1374021001	Bukit Surungan	1,383	1,428	2,811
1374021002	Pasar Usang	2,001	1,989	3,990
1374021003	Kampung Manggis	4,184	4,023	8,207
1374021004	Silaing Bawah	3,347	3,279	6,626
1374021005	Silaing Atas	1,259	1,242	2,501
1374021006	Pasar Baru	890	855	1,745
1374021007	Tanah Hitam	1,926	1,984	3,910
1374021008	Balai-Balai	3,332	3,233	6,565
<b>137402</b>	<b>Kecamatan Padang Panjang Barat</b>	<b>18,322</b>	<b>18,033</b>	<b>36,355</b>

### 1.2. Rekapitulasi Data Kependudukan berdasarkan Agama Kec. Padang Panjang Barat

No	Agama	Jenis Kelamin (jiwa)		Total (Jiwa)
		Laki-Laki	Perempuan	
1	Islam	18,075	17,797	35,872
2	Kristen	117	105	222
3	Katholik	109	107	216
4	Hindu	-	-	-
5	Budha	20	24	44
6	Konghucu	1	-	1
7	Kepercayaan	-	-	-
	<b>JUMLAH</b>	<b>18,322</b>	<b>18,033</b>	<b>36,355</b>

### 1.3. Rekapitulasi Data Kependudukan berdasarkan Status Perkawinan Kec. Padang Panjang Barat

No	Status Perkawinan	Jenis Kelamin (jiwa)		Total (Jiwa)
		Laki-Laki	Perempuan	
1	Belum Kawin	10,010	8,419	18,429
2	Kawin	7,613	7,713	15,326
3	Cerai Hidup	406	580	986
4	Cerai Mati	293	1,321	1,614
	<b>JUMLAH</b>	<b>18,322</b>	<b>18,033</b>	<b>36,355</b>

### 1.4. Rekapitulasi Data Kependudukan berdasarkan Kelompok Umur Kec. Padang Panjang Barat

No	Kelompok Umur	Jenis Kelamin (jiwa)		Total (Jiwa)
		Laki-Laki	Perempuan	
1	00-04	1,245	1,134	2,379
2	05-09	1,648	1,518	3,166
3	10-14	1,673	1,525	3,198
4	15-19	1,689	1,573	3,262
5	20-24	1,576	1,524	3,100
6	25-29	1,584	1,533	3,117
7	30-34	1,407	1,418	2,825

No	Kelompok Umur	Jenis Kelamin (jiwa)		Total (Jiwa)
		Laki-Laki	Perempuan	
8	35-39	1,298	1,251	2,549
9	40-44	1,252	1,239	2,491
10	45-49	1,248	1,146	2,394
11	50-54	991	988	1,979
12	55-59	870	850	1,720
13	60-64	686	783	1,469
14	65-69	537	610	1,147
15	70-74	349	438	787
16	>75	269	503	772
	<b>JUMLAH</b>	<b>18,322</b>	<b>18,033</b>	<b>36,355</b>

## 1.5. Rekapitulasi Data Kependudukan berdasarkan Pendidikan Kec. Padang Panjang Barat

No	Pendidikan Terakhir	Jenis Kelamin (jiwa)		Total (Jiwa)
		Laki-Laki	Perempuan	
1	Tidak/Belum Sekolah	3,076	2,902	5,978
2	Belum Tamat SD/Sederajat	2,426	2,017	4,443
3	Tamat SD/Sederajat	1,990	1,873	3,863
4	SLTP/Sederajat	2,395	2,182	4,577
5	SLTA/Sederajat	5,963	5,215	11,178
6	Diploma I/II	122	297	419
7	Akademi/Diploma III/S.Muda	407	834	1,241
8	Diploma IV/Strata I	1,720	2,523	4,243
9	Strata II	204	182	386
10	Strata III	19	8	27
	<b>JUMLAH</b>	<b>18,322</b>	<b>18,033</b>	<b>36,355</b>

## 1.6. Rekapitulasi Data Kependudukan berdasarkan Pekerjaan Kec. Padang Panjang Barat

No	Kelompok Pekerjaan	Jenis Kelamin (jiwa)		Total (Jiwa)
		Laki-Laki	Perempuan	
1	Belum/Tidak Bekerja	3837	3379	7216
2	Aparatur/Pejabat Negara	862	873	1735
3	Tenaga Pengajar	158	367	525
4	Wiraswasta	7738	2010	9748
5	Pertanian/Peternakan	352	55	407
6	Nelayan	6	0	6
7	Agama dan Kepercayaan	20	0	20
8	Pelajar/Mahasiswa	5038	4642	9680
9	Tenaga Kesehatan	19	149	168
10	Pensiunan	291	301	592
11	Lainnya	1	6257	6258
	<b>JUMLAH</b>	<b>18,322</b>	<b>18,033</b>	<b>36,355</b>

## 1.7. Rekapitulasi Data Kependudukan berdasarkan Golongan Darah Kec. Padang Panjang Barat

No	Golongan Darah	Jenis Kelamin (jiwa)		Total (Jiwa)
		Laki-Laki	Perempuan	
1	A	1,534	1,696	3,230
2	B	1,437	1,654	3,091
3	AB	667	691	1,358
4	O	3,453	3,433	6,886
5	A+	152	212	364
6	A-	6	5	11
7	B+	133	171	304
8	B-	8	10	18
9	AB+	55	76	131
10	AB-	9	12	21

No	Golongan Darah	Jenis Kelamin (jiwa)		Total (Jiwa)
		Laki-Laki	Perempuan	
11	O+	127	144	271
12	O-	38	35	73
13	Tidak Tahu	10,703	9,894	20,597
	<b>JUMLAH</b>	<b>18,322</b>	<b>18,033</b>	<b>36,355</b>

1.8. Rekapitulasi Data Kependudukan berdasarkan Satu Hubungan dalam Keluarga Kec. Padang Panjang Barat

No	Status Hubungan Dalam Keluarga	Jenis Kelamin (jiwa)		Total (Jiwa)
		Laki-Laki	Perempuan	
1	Kepala Keluarga	8,638	2,317	10,955
2	Suami	-	-	-
3	Isteri	-	7,337	7,337
4	Anak	9,139	7,844	16,983
5	Menantu	-	-	-
6	Cucu	78	81	159
7	Orang Tua	4	41	45
8	Mertua	7	77	84
9	Famili Lain	442	332	774
10	Pembantu	-	-	-
11	Lainnya	14	4	18
	<b>JUMLAH</b>	<b>18,322</b>	<b>18,033</b>	<b>36,355</b>

**C. REKAPITULASI DATA KEPENDUDUKAN KOTA PADANG PANJANG PER KELURAHAN****1. Rekapitulasi Data Kependudukan Kelurahan Ganting**

## 1.1. Rekapitulasi Data Kependudukan berdasarkan Agama Kelurahan Ganting

No	Agama	Jenis Kelamin (jiwa)		Total (Jiwa)
		Laki-Laki	Perempuan	
1	Islam	1,797	1,739	3,536
2	Kristen	-	-	-
3	Katholik	1	1	2
4	Hindu	-	-	-
5	Budha	-	-	-
6	Konghucu	-	-	-
7	Kepercayaan	-	-	-
	<b>JUMLAH</b>	<b>1,798</b>	<b>1,740</b>	<b>3,538</b>

## 1.2. Rekapitulasi Data Kependudukan berdasarkan Status Perkawinan Kelurahan Ganting

No	Status Perkawinan	Jenis Kelamin (jiwa)		Total (Jiwa)
		Laki-Laki	Perempuan	
1	Belum Kawin	1,011	825	1,836
2	Kawin	740	754	1,494
3	Cerai Hidup	24	36	60
4	Cerai Mati	23	125	148
	<b>JUMLAH</b>	<b>1,798</b>	<b>1,740</b>	<b>3,538</b>

## 1.3. Rekapitulasi Data Kependudukan berdasarkan Kelompok Umur Kelurahan Ganting

No	Kelompok Umur	Jenis Kelamin (jiwa)		Total (Jiwa)
		Laki-Laki	Perempuan	
1	00-04	123	116	239
2	05-09	155	166	321
3	10-14	192	136	328
4	15-19	167	158	325
5	20-24	164	146	310
6	25-29	144	137	281
7	30-34	114	142	256
8	35-39	143	125	268
9	40-44	143	148	291
10	45-49	131	98	229
11	50-54	76	89	165
12	55-59	76	82	158
13	60-64	75	58	133
14	65-69	37	49	86
15	70-74	32	40	72
16	>75	26	50	76
	<b>JUMLAH</b>	<b>1,798</b>	<b>1,740</b>	<b>3,538</b>

## 1.4. Rekapitulasi Data Kependudukan berdasarkan Pendidikan Kelurahan Ganting

No	Pendidikan Terakhir	Jenis Kelamin (jiwa)		Total (Jiwa)
		Laki-Laki	Perempuan	
1	Tidak/Belum Sekolah	306	285	591
2	Belum Tamat SD/Sederajat	271	205	476
3	Tamat SD/Sederajat	214	163	377
4	SLTP/Sederajat	241	239	480
5	SLTA/Sederajat	532	494	1,026
6	Diploma I/II	6	27	33
7	Akademi/Diploma III/S.Muda	47	79	126
8	Diploma IV/Strata I	158	229	387
9	Strata II	22	19	41
10	Strata III	1	-	1
	<b>JUMLAH</b>	<b>1,798</b>	<b>1,740</b>	<b>3,538</b>

## 1.5. Rekapitulasi Data Kependudukan berdasarkan Pekerjaan Kelurahan Ganting

No	Kelompok Pekerjaan	Jenis Kelamin (jiwa)		Total (Jiwa)
		Laki-Laki	Perempuan	
1	Belum/Tidak Bekerja	369	331	700
2	Aparatur/Pejabat Negara	84	102	186
3	Tenaga Pengajar	13	35	48
4	Wiraswasta	562	139	701
5	Pertanian/Peternakan	234	73	307
6	Nelayan	-	-	-
7	Agama dan Kepercayaan	-	-	-
8	Pelajar/Mahasiswa	515	460	975
9	Tenaga Kesehatan	2	16	18
10	Pensiunan	19	18	37
11	Lainnya	-	566	566
	<b>JUMLAH</b>	<b>1,798</b>	<b>1,740</b>	<b>3,538</b>

## 1.6. Rekapitulasi Data Kependudukan berdasarkan Golongan Darah Kelurahan Ganting

No	Golongan Darah	Jenis Kelamin (jiwa)		Total (Jiwa)
		Laki-Laki	Perempuan	
1	A	114	133	247
2	B	123	127	250
3	AB	57	58	115
4	O	345	350	695
5	A+	16	24	40
6	A-	2	1	3
7	B+	10	14	24
8	B-	1	-	1
9	AB+	5	9	14
10	AB-	-	1	1
11	O+	4	10	14
12	O-	1	4	5
13	Tidak Tahu	1,120	1,009	2,129
	<b>JUMLAH</b>	<b>1,798</b>	<b>1,740</b>	<b>3,538</b>

## 1.7. Rekapitulasi Data Kependudukan berdasarkan Status Hubungan dalam Keluarga Kelurahan Ganting

No	Status Hubungan Dalam Keluarga	Jenis Kelamin (jiwa)		Total (Jiwa)
		Laki-Laki	Perempuan	
1	Kepala Keluarga	812	180	992
2	Suami	-	-	-
3	Isteri	-	722	722
4	Anak	934	785	1,719
5	Menantu	-	-	-
6	Cucu	8	4	12
7	Orang Tua	-	3	3
8	Mertua	1	16	17
9	Famili Lain	43	30	73
10	Pembantu	-	-	-
11	Lainnya	-	-	-
	<b>JUMLAH</b>	<b>1,798</b>	<b>1,740</b>	<b>3,538</b>

## 2. Rekapitulasi Data Kependudukan Kelurahan Sigando

### 2.1. Rekapitulasi Data Kependudukan berdasarkan Agama Kelurahan Sigando

No	Agama	Jenis Kelamin (jiwa)		Total (Jiwa)
		Laki-Laki	Perempuan	
1	Islam	1,111	1,054	2,165
2	Kristen	-	-	-
3	Katholik	-	-	-
4	Hindu	-	-	-
5	Budha	-	-	-
6	Konghucu	-	-	-
7	Kepercayaan	-	-	-
	<b>JUMLAH</b>	<b>1,111</b>	<b>1,054</b>	<b>2,165</b>

### 2.2. Rekapitulasi Data Kependudukan berdasarkan Status Perkawinan Kelurahan Sigando

No	Status Perkawinan	Jenis Kelamin (jiwa)		Total (Jiwa)
		Laki-Laki	Perempuan	
1	Belum Kawin	613	494	1,107
2	Kawin	453	454	907
3	Cerai Hidup	20	29	49
4	Cerai Mati	25	77	102
	<b>JUMLAH</b>	<b>1,111</b>	<b>1,054</b>	<b>2,165</b>

### 2.3. Rekapitulasi Data Kependudukan berdasarkan Kelompok Umur Kelurahan Sigando

No	Kelompok Umur	Jenis Kelamin (jiwa)		Total (Jiwa)
		Laki-Laki	Perempuan	
1	00-04	78	58	136
2	05-09	88	80	168
3	10-14	100	84	184
4	15-19	118	120	238
5	20-24	105	101	206
6	25-29	89	71	160
7	30-34	67	81	148
8	35-39	71	67	138
9	40-44	68	70	138
10	45-49	78	78	156
11	50-54	71	52	123
12	55-59	56	56	112
13	60-64	36	40	76
14	65-69	36	35	71
15	70-74	28	26	54
16	>75	22	35	57
	<b>JUMLAH</b>	<b>1,111</b>	<b>1,054</b>	<b>2,165</b>

### 2.4. Rekapitulasi Data Kependudukan berdasarkan Pendidikan Kelurahan Sigando

No	Pendidikan Terakhir	Jenis Kelamin (jiwa)		Total (Jiwa)
		Laki-Laki	Perempuan	
1	Tidak/Belum Sekolah	173	148	321
2	Belum Tamat SD/Sederajat	154	119	273
3	Tamat SD/Sederajat	127	117	244
4	SLTP/Sederajat	203	170	373
5	SLTA/Sederajat	336	317	653
6	Diploma I/II	6	10	16
7	Akademi/Diploma III/S.Muda	16	30	46
8	Diploma IV/Strata I	91	132	223
9	Strata II	5	10	15
10	Strata III	-	1	1
	<b>JUMLAH</b>	<b>1,111</b>	<b>1,054</b>	<b>2,165</b>

## 2.5. Rekapitulasi Data Kependudukan berdasarkan Pekerjaan Kelurahan Sigando

No	Kelompok Pekerjaan	Jenis Kelamin (jiwa)		Total (Jiwa)
		Laki-Laki	Perempuan	
1	Belum/Tidak Bekerja	208	173	381
2	Aparatur/Pejabat Negara	30	36	66
3	Tenaga Pengajar	17	23	40
4	Wiraswasta	361	67	428
5	Pertanian/Peternakan	150	20	170
6	Nelayan	-	-	-
7	Agama dan Kepercayaan	1	-	1
8	Pelajar/Mahasiswa	330	297	627
9	Tenaga Kesehatan	-	5	5
10	Pensiunan	14	10	24
11	Lainnya	-	423	423
	<b>JUMLAH</b>	<b>1,111</b>	<b>1,054</b>	<b>2,165</b>

## 2.6. Rekapitulasi Data Kependudukan berdasarkan Golongan Darah Kelurahan Sigando

No	Golongan Darah	Jenis Kelamin (jiwa)		Total (Jiwa)
		Laki-Laki	Perempuan	
1	A	79	85	164
2	B	69	84	153
3	AB	37	29	66
4	O	200	177	377
5	A+	9	16	25
6	A-	1	1	2
7	B+	8	20	28
8	B-	-	-	-
9	AB+	-	4	4
10	AB-	1	-	1
11	O+	10	10	20
12	O-	3	3	6
13	Tidak Tahu	694	625	1,319
	<b>JUMLAH</b>	<b>1,111</b>	<b>1,054</b>	<b>2,165</b>

## 2.7. Rekapitulasi Data Kependudukan berdasarkan Status Hubungan dalam Keluarga Kelurahan Sigando

No	Status Hubungan Dalam Keluarga	Jenis Kelamin (jiwa)		Total (Jiwa)
		Laki-Laki	Perempuan	
1	Kepala Keluarga	511	126	637
2	Suami	-	-	-
3	Isteri	-	434	434
4	Anak	566	459	1,025
5	Menantu	-	-	-
6	Cucu	12	8	20
7	Orang Tua	1	2	3
8	Mertua	1	5	6
9	Famili Lain	20	19	39
10	Pembantu	-	-	-
11	Lainnya	-	1	1
	<b>JUMLAH</b>	<b>1,111</b>	<b>1,054</b>	<b>2,165</b>

### 3. Rekapitulasi Data Kependudukan Kelurahan Ekor Lubuk

#### 3.1. Rekapitulasi Data Kependudukan berdasarkan Agama Kelurahan Ekor Lubuk

No	Agama	Jenis Kelamin (jiwa)		Total (Jiwa)
		Laki-Laki	Perempuan	
1	Islam	1,420	1,361	2,781
2	Kristen	-	-	-
3	Katholik	-	-	-
4	Hindu	-	-	-
5	Budha	-	-	-
6	Konghucu	-	-	-
7	Kepercayaan	-	-	-
	<b>JUMLAH</b>	<b>1,420</b>	<b>1,361</b>	<b>2,781</b>

#### 3.2. Rekapitulasi Data Kependudukan berdasarkan Status Perkawinan Kelurahan Ekor Lubuk

No	Status Perkawinan	Jenis Kelamin (jiwa)		Total (Jiwa)
		Laki-Laki	Perempuan	
1	Belum Kawin	791	602	1,393
2	Kawin	579	582	1,161
3	Cerai Hidup	30	41	71
4	Cerai Mati	20	136	156
	<b>JUMLAH</b>	<b>1,420</b>	<b>1,361</b>	<b>2,781</b>

#### 3.3. Rekapitulasi Data Kependudukan berdasarkan Kelompok Umur Kelurahan Ekor Lubuk

No	Kelompok Umur	Jenis Kelamin (jiwa)		Total (Jiwa)
		Laki-Laki	Perempuan	
1	00-04	77	73	150
2	05-09	116	107	223
3	10-14	116	108	224
4	15-19	140	117	257
5	20-24	143	107	250
6	25-29	137	121	258
7	30-34	92	90	182
8	35-39	97	85	182
9	40-44	87	96	183
10	45-49	100	90	190
11	50-54	99	101	200
12	55-59	73	64	137
13	60-64	60	61	121
14	65-69	31	52	83
15	70-74	22	33	55
16	>75	30	56	86
	<b>JUMLAH</b>	<b>1,420</b>	<b>1,361</b>	<b>2,781</b>

#### 3.4. Rekapitulasi Data Kependudukan berdasarkan Pendidikan Kelurahan Ekor Lubuk

No	Pendidikan Terakhir	Jenis Kelamin (jiwa)		Total (Jiwa)
		Laki-Laki	Perempuan	
1	Tidak/Belum Sekolah	208	208	416
2	Belum Tamat SD/Sederajat	193	151	344
3	Tamat SD/Sederajat	186	144	330
4	SLTP/Sederajat	239	201	440
5	SLTA/Sederajat	437	403	840
6	Diploma I/II	8	21	29
7	Akademi/Diploma III/S.Muda	29	71	100
8	Diploma IV/Strata I	111	152	263
9	Strata II	9	10	19
10	Strata III	-	-	-
	<b>JUMLAH</b>	<b>1,420</b>	<b>1,361</b>	<b>2,781</b>

## 3.5. Rekapitulasi Data Kependudukan berdasarkan Pekerjaan Kelurahan Ekor Lubuk

No	Kelompok Pekerjaan	Jenis Kelamin (jiwa)		Total (Jiwa)
		Laki-Laki	Perempuan	
1	Belum/Tidak Bekerja	270	243	513
2	Aparatur/Pejabat Negara	66	65	131
3	Tenaga Pengajar	8	24	32
4	Wiraswasta	507	110	617
5	Pertanian/Peternakan	147	43	190
6	Nelayan	1	-	1
7	Agama dan Kepercayaan	-	-	-
8	Pelajar/Mahasiswa	404	333	737
9	Tenaga Kesehatan	-	8	8
10	Pensiunan	17	17	34
11	Lainnya	-	518	518
	<b>JUMLAH</b>	<b>1,420</b>	<b>1,361</b>	<b>2,781</b>

## 3.6. Rekapitulasi Data Kependudukan berdasarkan Golongan Darah Kelurahan Ekor Lubuk

No	Golongan Darah	Jenis Kelamin (jiwa)		Total (Jiwa)
		Laki-Laki	Perempuan	
1	A	113	104	217
2	B	90	99	189
3	AB	44	48	92
4	O	239	257	496
5	A+	14	14	28
6	A-	-	2	2
7	B+	8	12	20
8	B-	-	2	2
9	AB+	3	4	7
10	AB-	-	1	1
11	O+	11	14	25
12	O-	3	3	6
13	Tidak Tahu	895	801	1,696
	<b>JUMLAH</b>	<b>1,420</b>	<b>1,361</b>	<b>2,781</b>

## 3.7. Rekapitulasi Data Kependudukan berdasarkan Status Hubungan dalam Keluarga Kelurahan Ekor Lubuk

No	Status Hubungan Dalam Keluarga	Jenis Kelamin (jiwa)		Total (Jiwa)
		Laki-Laki	Perempuan	
1	Kepala Keluarga	661	208	869
2	Suami	-	-	-
3	Isteri	-	556	556
4	Anak	725	567	1,292
5	Menantu	-	-	-
6	Cucu	4	7	11
7	Orang Tua	-	2	2
8	Mertua	-	5	5
9	Famili Lain	30	16	46
10	Pembantu	-	-	-
11	Lainnya	-	-	-
	<b>JUMLAH</b>	<b>1,420</b>	<b>1,361</b>	<b>2,781</b>

#### 4. Rekapitulasi Data Kependudukan Kelurahan Ngalau

##### 4.1. Rekapitulasi Data Kependudukan berdasarkan Agama Kelurahan Ngalau

No	Agama	Jenis Kelamin (jiwa)		Total (jiwa)
		Laki-Laki	Perempuan	
1	Islam	1,732	1,780	3,512
2	Kristen	7	3	10
3	Katholik	14	12	26
4	Hindu	-	-	-
5	Budha	-	-	-
6	Konghucu	-	-	-
7	Kepercayaan	-	-	-
	<b>JUMLAH</b>	<b>1,753</b>	<b>1,795</b>	<b>3,548</b>

##### 4.2. Rekapitulasi Data Kependudukan berdasarkan Status Perkawinan Kelurahan Ngalau

No	Status Perkawinan	Jenis Kelamin (jiwa)		Total (jiwa)
		Laki-Laki	Perempuan	
1	Belum Kawin	947	848	1,795
2	Kawin	750	758	1,508
3	Cerai Hidup	25	56	81
4	Cerai Mati	31	133	164
	<b>JUMLAH</b>	<b>1,753</b>	<b>1,795</b>	<b>3,548</b>

##### 4.3. Rekapitulasi Data Kependudukan berdasarkan Kelompok Umur Kelurahan Ngalau

No	Kelompok Umur	Jenis Kelamin (jiwa)		Total (jiwa)
		Laki-Laki	Perempuan	
1	00-04	116	113	229
2	05-09	160	173	333
3	10-14	183	188	371
4	15-19	179	162	341
5	20-24	131	115	246
6	25-29	126	137	263
7	30-34	112	120	232
8	35-39	130	151	281
9	40-44	152	148	300
10	45-49	123	95	218
11	50-54	92	93	185
12	55-59	77	78	155
13	60-64	64	67	131
14	65-69	44	57	101
15	70-74	33	47	80
16	>75	31	51	82
	<b>JUMLAH</b>	<b>1,753</b>	<b>1,795</b>	<b>3,548</b>

##### 4.4. Rekapitulasi Data Kependudukan berdasarkan Pendidikan Kelurahan Ngalau

No	Pendidikan Terakhir	Jenis Kelamin (jiwa)		Total (jiwa)
		Laki-Laki	Perempuan	
1	Tidak/Belum Sekolah	303	313	616
2	Belum Tamat SD/Sederajat	220	241	461
3	Tamat SD/Sederajat	216	163	379
4	SLTP/Sederajat	242	212	454
5	SLTA/Sederajat	499	428	927
6	Diploma I/II	6	37	43
7	Akademi/Diploma III/S.Muda	37	88	125
8	Diploma IV/Strata I	196	287	483
9	Strata II	31	25	56
10	Strata III	3	1	4
	<b>JUMLAH</b>	<b>1,753</b>	<b>1,795</b>	<b>3,548</b>

## 4.5. Rekapitulasi Data Kependudukan berdasarkan Pekerjaan Kelurahan Ngalau

No	Kelompok Pekerjaan	Jenis Kelamin (jiwa)		Total (Jiwa)
		Laki-Laki	Perempuan	
1	Belum/Tidak Bekerja	366	373	739
2	Aparatur/Pejabat Negara	114	134	248
3	Tenaga Pengajar	18	45	63
4	Wiraswasta	618	141	759
5	Pertanian/Peternakan	117	32	149
6	Nelayan	-	-	-
7	Agama dan Kepercayaan	1	-	1
8	Pelajar/Mahasiswa	478	450	928
9	Tenaga Kesehatan	7	23	30
10	Pensiunan	34	27	61
11	Lainnya	-	570	570
	<b>JUMLAH</b>	<b>1,753</b>	<b>1,795</b>	<b>3,548</b>

## 4.6. Rekapitulasi Data Kependudukan berdasarkan Golongan Darah Kelurahan Ngalau

No	Golongan Darah	Jenis Kelamin (jiwa)		Total (Jiwa)
		Laki-Laki	Perempuan	
1	A	147	170	317
2	B	155	196	351
3	AB	71	56	127
4	O	347	344	691
5	A+	27	26	53
6	A-	-	-	-
7	B+	19	18	37
8	B-	-	1	1
9	AB+	7	8	15
10	AB-	-	-	-
11	O+	5	17	22
12	O-	3	3	6
13	Tidak Tahu	972	956	1,928
	<b>JUMLAH</b>	<b>1,753</b>	<b>1,795</b>	<b>3,548</b>

## 4.7. Rekapitulasi Data Kependudukan berdasarkan Status Hubungan dalam Keluarga Kelurahan Ngalau

No	Status Hubungan Dalam Keluarga	Jenis Kelamin (jiwa)		Total (Jiwa)
		Laki-Laki	Perempuan	
1	Kepala Keluarga	831	213	1,044
2	Suami	-	-	-
3	Isteri	-	732	732
4	Anak	881	818	1,699
5	Menantu	-	-	-
6	Cucu	4	3	7
7	Orang Tua	-	2	2
8	Mertua	-	7	7
9	Famili Lain	36	19	55
10	Pembantu	-	-	-
11	Lainnya	1	1	2
	<b>JUMLAH</b>	<b>1,753</b>	<b>1,795</b>	<b>3,548</b>

## 5. Rekapitulasi Data Kependudukan Kelurahan Guguk Malintang

### 5.1. Rekapitulasi Data Kependudukan berdasarkan Agama Kelurahan Guguk Malintang

No	Agama	Jenis Kelamin (jiwa)		Total (jiwa)
		Laki-Laki	Perempuan	
1	Islam	3,591	3,661	7,252
2	Kristen	28	26	54
3	Katholik	8	5	13
4	Hindu	-	-	-
5	Budha	-	-	-
6	Konghucu	-	-	-
7	Kepercayaan	-	-	-
	<b>JUMLAH</b>	<b>3,627</b>	<b>3,692</b>	<b>7,319</b>

### 5.2. Rekapitulasi Data Kependudukan berdasarkan Status Perkawinan Kelurahan Guguk Malintang

No	Status Perkawinan	Jenis Kelamin (jiwa)		Total (jiwa)
		Laki-Laki	Perempuan	
1	Belum Kawin	1,983	1,763	3,746
2	Kawin	1,551	1,572	3,123
3	Cerai Hidup	44	117	161
4	Cerai Mati	49	240	289
	<b>JUMLAH</b>	<b>3,627</b>	<b>3,692</b>	<b>7,319</b>

### 5.3. Rekapitulasi Data Kependudukan berdasarkan Kelompok Umur Kelurahan Guguk Malintang

No	Kelompok Umur	Jenis Kelamin (jiwa)		Total (jiwa)
		Laki-Laki	Perempuan	
1	00-04	250	225	475
2	05-09	344	319	663
3	10-14	367	312	679
4	15-19	348	353	701
5	20-24	307	295	602
6	25-29	286	288	574
7	30-34	251	282	533
8	35-39	268	284	552
9	40-44	266	290	556
10	45-49	231	214	445
11	50-54	179	212	391
12	55-59	160	190	350
13	60-64	161	157	318
14	65-69	104	119	223
15	70-74	57	68	125
16	>75	48	84	132
	<b>JUMLAH</b>	<b>3,627</b>	<b>3,692</b>	<b>7,319</b>

### 5.4. Rekapitulasi Data Kependudukan berdasarkan Pendidikan Kelurahan Guguk Malintang

No	Pendidikan Terakhir	Jenis Kelamin (jiwa)		Total (jiwa)
		Laki-Laki	Perempuan	
1	Tidak/Belum Sekolah	662	587	1,249
2	Belum Tamat SD/Sederajat	475	402	877
3	Tamat SD/Sederajat	319	307	626
4	SLTP/Sederajat	375	387	762
5	SLTA/Sederajat	1,106	928	2,034
6	Diploma I/II	27	82	109
7	Akademi/Diploma III/S.Muda	104	207	311
8	Diploma IV/Strata I	475	710	1,185
9	Strata II	74	77	151
10	Strata III	10	5	15
	<b>JUMLAH</b>	<b>3,627</b>	<b>3,692</b>	<b>7,319</b>

## 5.5. Rekapitulasi Data Kependudukan berdasarkan Pekerjaan Kelurahan Guguk Malintang

No	Kelompok Pekerjaan	Jenis Kelamin (jiwa)		Total (Jiwa)
		Laki-Laki	Perempuan	
1	Belum/Tidak Bekerja	789	678	1,467
2	Aparatur/Pejabat Negara	393	313	706
3	Tenaga Pengajar	67	118	185
4	Wiraswasta	1,154	360	1,514
5	Pertanian/Peternakan	68	14	82
6	Nelayan	2	-	2
7	Agama dan Kepercayaan	11	1	12
8	Pelajar/Mahasiswa	1,039	997	2,036
9	Tenaga Kesehatan	5	54	59
10	Pensiunan	99	84	183
11	Lainnya	-	1,073	1,073
	<b>JUMLAH</b>	<b>3,627</b>	<b>3,692</b>	<b>7,319</b>

## 5.6. Rekapitulasi Data Kependudukan berdasarkan Golongan Darah Kelurahan Guguk Malintang

No	Golongan Darah	Jenis Kelamin (jiwa)		Total (Jiwa)
		Laki-Laki	Perempuan	
1	A	384	355	739
2	B	342	433	775
3	AB	144	155	299
4	O	810	835	1,645
5	A+	29	44	73
6	A-	-	1	1
7	B+	21	34	55
8	B-	1	1	2
9	AB+	8	9	17
10	AB-	-	-	-
11	O+	21	31	52
12	O-	8	10	18
13	Tidak Tahu	1,859	1,784	3,643
	<b>JUMLAH</b>	<b>3,627</b>	<b>3,692</b>	<b>7,319</b>

## 5.7. Rekapitulasi Data Kependudukan berdasarkan Status Hubungan dalam Keluarga Kelurahan Guguk Malintang

No	Status Hubungan Dalam Keluarga	Jenis Kelamin (jiwa)		Total (Jiwa)
		Laki-Laki	Perempuan	
1	Kepala Keluarga	1,677	440	2,117
2	Suami	-	-	-
3	Isteri	-	1,500	1,500
4	Anak	1,842	1,651	3,493
5	Menantu	-	-	-
6	Cucu	22	16	38
7	Orang Tua	2	5	7
8	Mertua	3	15	18
9	Famili Lain	76	60	136
10	Pembantu	-	-	-
11	Lainnya	5	5	10
	<b>JUMLAH</b>	<b>3,627</b>	<b>3,692</b>	<b>7,319</b>

## 6. Rekapitulasi Data Kependudukan Kelurahan Koto Panjang

### 6.1. Rekapitulasi Data Kependudukan berdasarkan Agama Kelurahan Koto Panjang

No	Agama	Jenis Kelamin (jiwa)		Total (Jiwa)
		Laki-Laki	Perempuan	
1	Islam	2,518	2,423	4,941
2	Kristen	28	28	56
3	Katholik	21	16	37
4	Hindu	-	-	-
5	Budha	-	-	-
6	Konghucu	-	-	-
7	Kepercayaan	-	-	-
	<b>JUMLAH</b>	<b>2,567</b>	<b>2,467</b>	<b>5,034</b>

### 6.2. Rekapitulasi Data Kependudukan berdasarkan Status Perkawinan Kelurahan Koto Panjang

No	Status Perkawinan	Jenis Kelamin (jiwa)		Total (Jiwa)
		Laki-Laki	Perempuan	
1	Belum Kawin	1,399	1,132	2,531
2	Kawin	1,061	1,084	2,145
3	Cerai Hidup	67	103	170
4	Cerai Mati	40	148	188
	<b>JUMLAH</b>	<b>2,567</b>	<b>2,467</b>	<b>5,034</b>

### 6.3. Rekapitulasi Data Kependudukan berdasarkan Kelompok Umur Kelurahan Koto Panjang

No	Kelompok Umur	Jenis Kelamin (jiwa)		Total (Jiwa)
		Laki-Laki	Perempuan	
1	00-04	160	152	312
2	05-09	230	207	437
3	10-14	210	200	410
4	15-19	237	221	458
5	20-24	268	195	463
6	25-29	233	240	473
7	30-34	202	191	393
8	35-39	159	191	350
9	40-44	194	167	361
10	45-49	150	138	288
11	50-54	135	155	290
12	55-59	121	119	240
13	60-64	107	104	211
14	65-69	75	75	150
15	70-74	53	54	107
16	>75	33	58	91
	<b>JUMLAH</b>	<b>2,567</b>	<b>2,467</b>	<b>5,034</b>

### 6.4. Rekapitulasi Data Kependudukan berdasarkan Pendidikan Kelurahan Koto Panjang

No	Pendidikan Terakhir	Jenis Kelamin (jiwa)		Total (Jiwa)
		Laki-Laki	Perempuan	
1	Tidak/Belum Sekolah	415	381	796
2	Belum Tamat SD/Sederajat	337	289	626
3	Tamat SD/Sederajat	348	297	645
4	SLTP/Sederajat	393	315	708
5	SLTA/Sederajat	779	686	1,465
6	Diploma I/II	15	43	58
7	Akademi/Diploma III/S.Muda	51	85	136
8	Diploma IV/Strata I	203	349	552
9	Strata II	25	21	46
10	Strata III	1	1	2
	<b>JUMLAH</b>	<b>2,567</b>	<b>2,467</b>	<b>5,034</b>

## 6.5. Rekapitulasi Data Kependudukan berdasarkan Pekerjaan Kelurahan Koto Panjang

No	Kelompok Pekerjaan	Jenis Kelamin (jiwa)		Total (Jiwa)
		Laki-Laki	Perempuan	
1	Belum/Tidak Bekerja	515	446	961
2	Aparatur/Pejabat Negara	117	133	250
3	Tenaga Pengajar	18	54	72
4	Wiraswasta	1,082	233	1,315
5	Pertanian/Peternakan	73	10	83
6	Nelayan	-	-	-
7	Agama dan Kepercayaan	5	1	6
8	Pelajar/Mahasiswa	715	641	1,356
9	Tenaga Kesehatan	4	19	23
10	Pensiunan	38	34	72
11	Lainnya	-	896	896
	<b>JUMLAH</b>	<b>2,567</b>	<b>2,467</b>	<b>5,034</b>

## 6.6. Rekapitulasi Data Kependudukan berdasarkan Golongan Darah Kelurahan Koto Panjang

No	Golongan Darah	Jenis Kelamin (jiwa)		Total (Jiwa)
		Laki-Laki	Perempuan	
1	A	208	227	435
2	B	196	213	409
3	AB	95	104	199
4	O	482	431	913
5	A+	26	35	61
6	A-	2	-	2
7	B+	18	26	44
8	B-	1	-	1
9	AB+	4	8	12
10	AB-	1	2	3
11	O+	11	33	44
12	O-	8	3	11
13	Tidak Tahu	1,515	1,385	2,900
	<b>JUMLAH</b>	<b>2,567</b>	<b>2,467</b>	<b>5,034</b>

## 6.7. Rekapitulasi Data Kependudukan berdasarkan Status Hubungan dalam Keluarga Kelurahan Koto Panjang

No	Status Hubungan Dalam Keluarga	Jenis Kelamin (jiwa)		Total (Jiwa)
		Laki-Laki	Perempuan	
1	Kepala Keluarga	1,210	310	1,520
2	Suami	-	-	-
3	Isteri	-	1,031	1,031
4	Anak	1,292	1,052	2,344
5	Menantu	-	-	-
6	Cucu	8	9	17
7	Orang Tua	-	2	2
8	Mertua	1	9	10
9	Famili Lain	56	53	109
10	Pembantu	-	-	-
11	Lainnya	-	1	1
	<b>JUMLAH</b>	<b>2,567</b>	<b>2,467</b>	<b>5,034</b>

## 7. Rekapitulasi Data Kependudukan Kelurahan Koto Katik

### 7.1. Rekapitulasi Data Kependudukan berdasarkan Agama Kelurahan Koto Katik

No	Agama	Jenis Kelamin (jiwa)		Total (jiwa)
		Laki-Laki	Perempuan	
1	Islam	700	653	1,353
2	Kristen	7	9	16
3	Katholik	-	-	-
4	Hindu	-	-	-
5	Budha	-	-	-
6	Konghucu	-	-	-
7	Kepercayaan	-	-	-
	<b>JUMLAH</b>	<b>707</b>	<b>662</b>	<b>1,369</b>

### 7.2. Rekapitulasi Data Kependudukan berdasarkan Status Perkawinan Kelurahan Koto Katik

No	Status Perkawinan	Jenis Kelamin (jiwa)		Total (jiwa)
		Laki-Laki	Perempuan	
1	Belum Kawin	391	288	679
2	Kawin	285	293	578
3	Cerai Hidup	21	23	44
4	Cerai Mati	10	58	68
	<b>JUMLAH</b>	<b>707</b>	<b>662</b>	<b>1,369</b>

### 7.3. Rekapitulasi Data Kependudukan berdasarkan Kelompok Umur Kelurahan Koto Katik

No	Kelompok Umur	Jenis Kelamin (jiwa)		Total (jiwa)
		Laki-Laki	Perempuan	
1	00-04	48	36	84
2	05-09	63	55	118
3	10-14	74	58	132
4	15-19	58	52	110
5	20-24	61	53	114
6	25-29	46	52	98
7	30-34	51	50	101
8	35-39	49	36	85
9	40-44	54	51	105
10	45-49	66	53	119
11	50-54	42	48	90
12	55-59	33	25	58
13	60-64	23	23	46
14	65-69	19	13	32
15	70-74	10	28	38
16	>75	10	29	39
	<b>JUMLAH</b>	<b>707</b>	<b>662</b>	<b>1,369</b>

### 7.4. Rekapitulasi Data Kependudukan berdasarkan Pendidikan Kelurahan Koto Katik

No	Pendidikan Terakhir	Jenis Kelamin (jiwa)		Total (jiwa)
		Laki-Laki	Perempuan	
1	Tidak/Belum Sekolah	120	96	216
2	Belum Tamat SD/Sederajat	94	82	176
3	Tamat SD/Sederajat	110	100	210
4	SLTP/Sederajat	118	104	222
5	SLTA/Sederajat	200	183	383
6	Diploma I/II	4	9	13
7	Akademi/Diploma III/S.Muda	11	20	31
8	Diploma IV/Strata I	46	65	111
9	Strata II	4	3	7
10	Strata III	-	-	-
	<b>JUMLAH</b>	<b>707</b>	<b>662</b>	<b>1,369</b>

## 7.5. Rekapitulasi Data Kependudukan berdasarkan Pekerjaan Kelurahan Koto Katik

No	Kelompok Pekerjaan	Jenis Kelamin (jiwa)		Total (Jiwa)
		Laki-Laki	Perempuan	
1	Belum/Tidak Bekerja	144	111	255
2	Aparatur/Pejabat Negara	28	25	53
3	Tenaga Pengajar	5	15	20
4	Wiraswasta	280	56	336
5	Pertanian/Peternakan	56	8	64
6	Nelayan	-	-	-
7	Agama dan Kepercayaan	-	1	1
8	Pelajar/Mahasiswa	188	170	358
9	Tenaga Kesehatan	1	2	3
10	Pensiunan	5	5	10
11	Lainnya	-	269	269
	<b>JUMLAH</b>	<b>707</b>	<b>662</b>	<b>1,369</b>

## 7.6. Rekapitulasi Data Kependudukan berdasarkan Golongan Darah Kelurahan Koto Katik

No	Golongan Darah	Jenis Kelamin (jiwa)		Total (Jiwa)
		Laki-Laki	Perempuan	
1	A	48	54	102
2	B	53	62	115
3	AB	23	21	44
4	O	125	122	247
5	A+	6	10	16
6	A-	-	-	-
7	B+	5	7	12
8	B-	-	1	1
9	AB+	4	2	6
10	AB-	-	-	-
11	O+	4	8	12
12	O-	3	1	4
13	Tidak Tahu	436	374	810
	<b>JUMLAH</b>	<b>707</b>	<b>662</b>	<b>1,369</b>

## 7.7. Rekapitulasi Data Kependudukan berdasarkan Status Hubungan dalam Keluarga Kelurahan Koto Katik

No	Status Hubungan Dalam Keluarga	Jenis Kelamin (jiwa)		Total (Jiwa)
		Laki-Laki	Perempuan	
1	Kepala Keluarga	325	98	423
2	Suami	-	-	-
3	Isteri	-	275	275
4	Anak	357	267	624
5	Menantu	-	-	-
6	Cucu	4	3	7
7	Orang Tua	-	1	1
8	Mertua	-	4	4
9	Famili Lain	21	14	35
10	Pembantu	-	-	-
11	Lainnya	-	-	-
	<b>JUMLAH</b>	<b>707</b>	<b>662</b>	<b>1,369</b>

## 8. Rekapitulasi Data Kependudukan Kelurahan Tanah Pak Lambik

### 8.1. Rekapitulasi Data Kependudukan berdasarkan Agama Kelurahan Tanah Pak Lambik

No	Agama	Jenis Kelamin (jiwa)		Total (jiwa)
		Laki-Laki	Perempuan	
1	Islam	981	999	1,980
2	Kristen	14	20	34
3	Katholik	19	17	36
4	Hindu	-	-	-
5	Budha	-	-	-
6	Konghucu	-	-	-
7	Kepercayaan	-	-	-
	<b>JUMLAH</b>	<b>1,014</b>	<b>1,036</b>	<b>2,050</b>

### 8.2. Rekapitulasi Data Kependudukan berdasarkan Status Perkawinan Kelurahan Tanah Pak Lambik

No	Status Perkawinan	Jenis Kelamin (jiwa)		Total (jiwa)
		Laki-Laki	Perempuan	
1	Belum Kawin	536	465	1,001
2	Kawin	446	451	897
3	Cerai Hidup	16	34	50
4	Cerai Mati	16	86	102
	<b>JUMLAH</b>	<b>1,014</b>	<b>1,036</b>	<b>2,050</b>

### 8.3. Rekapitulasi Data Kependudukan berdasarkan Kelompok Umur Kelurahan Tanah Pak Lambik

No	Kelompok Umur	Jenis Kelamin (jiwa)		Total (jiwa)
		Laki-Laki	Perempuan	
1	00-04	73	71	144
2	05-09	76	109	185
3	10-14	87	94	181
4	15-19	103	72	175
5	20-24	85	67	152
6	25-29	73	82	155
7	30-34	97	93	190
8	35-39	81	85	166
9	40-44	81	59	140
10	45-49	69	54	123
11	50-54	49	62	111
12	55-59	48	53	101
13	60-64	42	48	90
14	65-69	26	30	56
15	70-74	13	23	36
16	>75	11	34	45
	<b>JUMLAH</b>	<b>1,014</b>	<b>1,036</b>	<b>2,050</b>

### 8.4. Rekapitulasi Data Kependudukan berdasarkan Pendidikan Kelurahan Tanah Pak Lambik

No	Pendidikan Terakhir	Jenis Kelamin (jiwa)		Total (jiwa)
		Laki-Laki	Perempuan	
1	Tidak/Belum Sekolah	154	186	340
2	Belum Tamat SD/Sederajat	134	130	264
3	Tamat SD/Sederajat	87	83	170
4	SLTP/Sederajat	136	113	249
5	SLTA/Sederajat	329	261	590
6	Diploma I/II	6	16	22
7	Akademi/Diploma III/S.Muda	27	43	70
8	Diploma IV/Strata I	118	188	306
9	Strata II	20	16	36
10	Strata III	3	-	3
	<b>JUMLAH</b>	<b>1,014</b>	<b>1,036</b>	<b>2,050</b>

## 8.5. Rekapitulasi Data Kependudukan berdasarkan Pekerjaan Kelurahan Tanah Pak Lambik

No	Kelompok Pekerjaan	Jenis Kelamin (jiwa)		Total (Jiwa)
		Laki-Laki	Perempuan	
1	Belum/Tidak Bekerja	206	213	419
2	Aparatur/Pejabat Negara	72	72	144
3	Tenaga Pengajar	13	35	48
4	Wiraswasta	399	121	520
5	Pertanian/Peternakan	18	2	20
6	Nelayan	-	-	-
7	Agama dan Kepercayaan	-	-	-
8	Pelajar/Mahasiswa	278	233	511
9	Tenaga Kesehatan	1	9	10
10	Pensiunan	27	25	52
11	Lainnya	-	326	326
	<b>JUMLAH</b>	<b>1,014</b>	<b>1,036</b>	<b>2,050</b>

## 8.6. Rekapitulasi Data Kependudukan berdasarkan Golongan Darah Kelurahan Tanah Pak Lambik

No	Golongan Darah	Jenis Kelamin (jiwa)		Total (Jiwa)
		Laki-Laki	Perempuan	
1	A	85	87	172
2	B	94	117	211
3	AB	30	49	79
4	O	217	192	409
5	A+	9	9	18
6	A-	-	1	1
7	B+	14	19	33
8	B-	-	1	1
9	AB+	2	1	3
10	AB-	2	-	2
11	O+	11	14	25
12	O-	-	-	-
13	Tidak Tahu	550	546	1,096
	<b>JUMLAH</b>	<b>1,014</b>	<b>1,036</b>	<b>2,050</b>

## 8.7. Rekapitulasi Data Kependudukan berdasarkan Status Hubungan dalam Keluarga Kelurahan Tanah Pak Lambik

No	Status Hubungan Dalam Keluarga	Jenis Kelamin (jiwa)		Total (Jiwa)
		Laki-Laki	Perempuan	
1	Kepala Keluarga	491	130	621
2	Suami	-	-	-
3	Isteri	-	436	436
4	Anak	489	442	931
5	Menantu	-	-	-
6	Cucu	5	2	7
7	Orang Tua	-	2	2
8	Mertua	1	8	9
9	Famili Lain	28	16	44
10	Pembantu	-	-	-
11	Lainnya	-	-	-
	<b>JUMLAH</b>	<b>1,014</b>	<b>1,036</b>	<b>2,050</b>

## 9. Rekapitulasi Data Kependudukan Kelurahan Bukit Surungan

### 9.1. Rekapitulasi Data Kependudukan berdasarkan Agama Kelurahan Bukit Surungan

No	Agama	Jenis Kelamin (jiwa)		Total (jiwa)
		Laki-Laki	Perempuan	
1	Islam	1,383	1,428	2,811
2	Kristen	-	-	-
3	Katholik	-	-	-
4	Hindu	-	-	-
5	Budha	-	-	-
6	Konghucu	-	-	-
7	Kepercayaan	-	-	-
	<b>JUMLAH</b>	<b>1,383</b>	<b>1,428</b>	<b>2,811</b>

### 9.2. Rekapitulasi Data Kependudukan berdasarkan Status Perkawinan Kelurahan Bukit Surungan

No	Status Perkawinan	Jenis Kelamin (jiwa)		Total (jiwa)
		Laki-Laki	Perempuan	
1	Belum Kawin	758	666	1,424
2	Kawin	586	598	1,184
3	Cerai Hidup	24	49	73
4	Cerai Mati	15	115	130
	<b>JUMLAH</b>	<b>1,383</b>	<b>1,428</b>	<b>2,811</b>

### 9.3. Rekapitulasi Data Kependudukan berdasarkan Kelompok Umur Kelurahan Bukit Surungan

No	Kelompok Umur	Jenis Kelamin (jiwa)		Total (jiwa)
		Laki-Laki	Perempuan	
1	00-04	106	87	193
2	05-09	136	145	281
3	10-14	115	101	216
4	15-19	115	102	217
5	20-24	123	134	257
6	25-29	125	127	252
7	30-34	123	126	249
8	35-39	94	100	194
9	40-44	80	81	161
10	45-49	88	79	167
11	50-54	75	74	149
12	55-59	76	73	149
13	60-64	47	65	112
14	65-69	49	52	101
15	70-74	11	40	51
16	>75	20	42	62
	<b>JUMLAH</b>	<b>1,383</b>	<b>1,428</b>	<b>2,811</b>

### 9.4. Rekapitulasi Data Kependudukan berdasarkan Pendidikan Kelurahan Bukit Surungan

No	Pendidikan Terakhir	Jenis Kelamin (jiwa)		Total (jiwa)
		Laki-Laki	Perempuan	
1	Tidak/Belum Sekolah	256	246	502
2	Belum Tamat SD/Sederajat	163	138	301
3	Tamat SD/Sederajat	128	118	246
4	SLTP/Sederajat	151	166	317
5	SLTA/Sederajat	447	396	843
6	Diploma I/II	13	32	45
7	Akademi/Diploma III/S.Muda	40	69	109
8	Diploma IV/Strata I	153	234	387
9	Strata II	29	26	55
10	Strata III	3	3	6
	<b>JUMLAH</b>	<b>1,383</b>	<b>1,428</b>	<b>2,811</b>

## 9.5. Rekapitulasi Data Kependudukan berdasarkan Pekerjaan Kelurahan Bukit Surungan

No	Kelompok Pekerjaan	Jenis Kelamin (jiwa)		Total (Jiwa)
		Laki-Laki	Perempuan	
1	Belum/Tidak Bekerja	296	279	575
2	Aparatur/Pejabat Negara	62	75	137
3	Tenaga Pengajar	16	37	53
4	Wiraswasta	547	154	701
5	Pertanian/Peternakan	53	8	61
6	Nelayan	-	-	-
7	Agama dan Kepercayaan	-	-	-
8	Pelajar/Mahasiswa	386	356	742
9	Tenaga Kesehatan	3	19	22
10	Pensiunan	20	25	45
11	Lainnya	-	475	475
	<b>JUMLAH</b>	<b>1,383</b>	<b>1,428</b>	<b>2,811</b>

## 9.6. Rekapitulasi Data Kependudukan berdasarkan Golongan Darah Kelurahan Bukit Surungan

No	Golongan Darah	Jenis Kelamin (jiwa)		Total (Jiwa)
		Laki-Laki	Perempuan	
1	A	136	156	292
2	B	99	121	220
3	AB	50	46	96
4	O	253	274	527
5	A+	10	17	27
6	A-	-	-	-
7	B+	5	8	13
8	B-	-	-	-
9	AB+	-	1	1
10	AB-	-	2	2
11	O+	8	10	18
12	O-	2	2	4
13	Tidak Tahu	820	791	1,611
	<b>JUMLAH</b>	<b>1,383</b>	<b>1,428</b>	<b>2,811</b>

## 9.7. Rekapitulasi Data Kependudukan berdasarkan Status Hubungan dalam Keluarga Kelurahan Bukit Surungan

No	Status Hubungan Dalam Keluarga	Jenis Kelamin (jiwa)		Total (Jiwa)
		Laki-Laki	Perempuan	
1	Kepala Keluarga	648	196	844
2	Suami	-	-	-
3	Isteri	-	563	563
4	Anak	699	630	1,329
5	Menantu	-	-	-
6	Cucu	3	6	9
7	Orang Tua	-	3	3
8	Mertua	-	6	6
9	Famili Lain	32	24	56
10	Pembantu	-	-	-
11	Lainnya	1	-	1
	<b>JUMLAH</b>	<b>1,383</b>	<b>1,428</b>	<b>2,811</b>

## 10. Rekapitulasi Data Kependudukan Kelurahan Pasar Usang

## 10.1. Rekapitulasi Data Kependudukan berdasarkan Agama Kelurahan Pasar Usang

No	Agama	Jenis Kelamin (jiwa)		Total (Jiwa)
		Laki-Laki	Perempuan	
1	Islam	1,949	1,930	3,879
2	Kristen	7	5	12
3	Katholik	25	31	56
4	Hindu	-	-	-
5	Budha	20	23	43
6	Konghucu	-	-	-
7	Kepercayaan	-	-	-
	<b>JUMLAH</b>	<b>2,001</b>	<b>1,989</b>	<b>3,990</b>

## 10.2. Rekapitulasi Data Kependudukan berdasarkan Status Perkawinan Kelurahan Pasar Usang

No	Status Perkawinan	Jenis Kelamin (jiwa)		Total (Jiwa)
		Laki-Laki	Perempuan	
1	Belum Kawin	1,097	932	2,029
2	Kawin	825	832	1,657
3	Cerai Hidup	47	71	118
4	Cerai Mati	32	154	186
	<b>JUMLAH</b>	<b>2,001</b>	<b>1,989</b>	<b>3,990</b>

## 10.3. Rekapitulasi Data Kependudukan berdasarkan Kelompok Umur Kelurahan Pasar Usang

No	Kelompok Umur	Jenis Kelamin (jiwa)		Total (Jiwa)
		Laki-Laki	Perempuan	
1	00-04	136	112	248
2	05-09	161	155	316
3	10-14	173	168	341
4	15-19	190	178	368
5	20-24	175	176	351
6	25-29	174	166	340
7	30-34	141	148	289
8	35-39	137	118	255
9	40-44	129	143	272
10	45-49	144	140	284
11	50-54	138	122	260
12	55-59	101	86	187
13	60-64	62	91	153
14	65-69	61	73	134
15	70-74	46	57	103
16	>75	33	56	89
	<b>JUMLAH</b>	<b>2,001</b>	<b>1,989</b>	<b>3,990</b>

## 10.4. Rekapitulasi Data Kependudukan berdasarkan Pendidikan Kelurahan Pasar Usang

No	Pendidikan Terakhir	Jenis Kelamin (jiwa)		Total (Jiwa)
		Laki-Laki	Perempuan	
1	Tidak/Belum Sekolah	315	304	619
2	Belum Tamat SD/Sederajat	265	226	491
3	Tamat SD/Sederajat	199	164	363
4	SLTP/Sederajat	269	260	529
5	SLTA/Sederajat	676	615	1,291
6	Diploma I/II	15	31	46
7	Akademi/Diploma III/S. Muda	47	110	157
8	Diploma IV/Strata I	195	265	460
9	Strata II	19	14	33
10	Strata III	1	-	1
	<b>JUMLAH</b>	<b>2,001</b>	<b>1,989</b>	<b>3,990</b>

## 10.5. Rekapitulasi Data Kependudukan berdasarkan Pekerjaan Kelurahan Pasar Usang

No	Kelompok Pekerjaan	Jenis Kelamin (jiwa)		Total (jiwa)
		Laki-Laki	Perempuan	
1	Belum/Tidak Bekerja	404	361	765
2	Aparatur/Pejabat Negara	53	67	120
3	Tenaga Pengajar	17	46	63
4	Wiraswasta	913	251	1,164
5	Pertanian/Peternakan	41	5	46
6	Nelayan	1	-	1
7	Agama dan Kepercayaan	4	-	4
8	Pelajar/Mahasiswa	538	526	1,064
9	Tenaga Kesehatan	-	10	10
10	Pensiunan	30	28	58
11	Lainnya	-	695	695
	<b>JUMLAH</b>	<b>2,001</b>	<b>1,989</b>	<b>3,990</b>

## 10.6. Rekapitulasi Data Kependudukan berdasarkan Golongan Darah Kelurahan Pasar Usang

No	Golongan Darah	Jenis Kelamin (jiwa)		Total (jiwa)
		Laki-Laki	Perempuan	
1	A	172	185	357
2	B	177	203	380
3	AB	77	73	150
4	O	395	402	797
5	A+	14	24	38
6	A-	2	4	6
7	B+	22	15	37
8	B-	2	2	4
9	AB+	7	15	22
10	AB-	5	5	10
11	O+	19	24	43
12	O-	2	9	11
13	Tidak Tahu	1,107	1,028	2,135
	<b>JUMLAH</b>	<b>2,001</b>	<b>1,989</b>	<b>3,990</b>

## 10.7. Rekapitulasi Data Kependudukan berdasarkan Status Hubungan dalam Keluarga Kelurahan Pasar Usang

No	Status Hubungan Dalam Keluarga	Jenis Kelamin (jiwa)		Total (jiwa)
		Laki-Laki	Perempuan	
1	Kepala Keluarga	955	278	1,233
2	Suami	-	-	-
3	Isteri	-	790	790
4	Anak	988	839	1,827
5	Menantu	-	-	-
6	Cucu	8	12	20
7	Orang Tua	-	8	8
8	Mertua	-	6	6
9	Famili Lain	45	56	101
10	Pembantu	-	-	-
11	Lainnya	5	-	5
	<b>JUMLAH</b>	<b>2,001</b>	<b>1,989</b>	<b>3,990</b>

**11. Rekapitulasi Data Kependudukan Kelurahan Kampung Manggis**

## 11.1. Rekapitulasi Data Kependudukan berdasarkan Agama Kelurahan Kampung Manggis

No	Agama	Jenis Kelamin (jiwa)		Total (Jiwa)
		Laki-Laki	Perempuan	
1	Islam	4,128	3,972	8,100
2	Kristen	37	29	66
3	Katholik	19	22	41
4	Hindu	-	-	-
5	Budha	-	-	-
6	Konghucu	-	-	-
7	Kepercayaan	-	-	-
	<b>JUMLAH</b>	<b>4,184</b>	<b>4,023</b>	<b>8,207</b>

## 11.2. Rekapitulasi Data Kependudukan berdasarkan Status Perkawinan Kelurahan Kampung Manggis

No	Status Perkawinan	Jenis Kelamin (jiwa)		Total (Jiwa)
		Laki-Laki	Perempuan	
1	Belum Kawin	2,263	1,894	4,157
2	Kawin	1,740	1,747	3,487
3	Cerai Hidup	97	119	216
4	Cerai Mati	84	263	347
	<b>JUMLAH</b>	<b>4,184</b>	<b>4,023</b>	<b>8,207</b>

## 11.3. Rekapitulasi Data Kependudukan berdasarkan Kelompok Umur Kelurahan Kampung Manggis

No	Kelompok Umur	Jenis Kelamin (jiwa)		Total (Jiwa)
		Laki-Laki	Perempuan	
1	00-04	322	293	615
2	05-09	387	347	734
3	10-14	385	371	756
4	15-19	358	337	695
5	20-24	350	333	683
6	25-29	350	328	678
7	30-34	328	328	656
8	35-39	342	292	634
9	40-44	281	295	576
10	45-49	272	251	523
11	50-54	197	186	383
12	55-59	169	186	355
13	60-64	173	162	335
14	65-69	124	130	254
15	70-74	78	91	169
16	>75	68	93	161
	<b>JUMLAH</b>	<b>4,184</b>	<b>4,023</b>	<b>8,207</b>

## 11.4. Rekapitulasi Data Kependudukan berdasarkan Pendidikan Kelurahan Kampung Manggis

No	Pendidikan Terakhir	Jenis Kelamin (jiwa)		Total (Jiwa)
		Laki-Laki	Perempuan	
1	Tidak/Belum Sekolah	745	696	1,441
2	Belum Tamat SD/Sederajat	548	489	1,037
3	Tamat SD/Sederajat	525	464	989
4	SLTP/Sederajat	546	462	1,008
5	SLTA/Sederajat	1,293	1,120	2,413
6	Diploma I/II	24	52	76
7	Akademi/Diploma III/S. Muda	100	179	279
8	Diploma IV/Strata I	361	530	891
9	Strata II	37	29	66
10	Strata III	5	2	7
	<b>JUMLAH</b>	<b>4,184</b>	<b>4,023</b>	<b>8,207</b>

## 11.5. Rekapitulasi Data Kependudukan berdasarkan Pekerjaan Kelurahan Kampung Manggis

No	Kelompok Pekerjaan	Jenis Kelamin (jiwa)		Total (Jiwa)
		Laki-Laki	Perempuan	
1	Belum/Tidak Bekerja	921	797	1,718
2	Aparatur/Pejabat Negara	186	209	395
3	Tenaga Pengajar	35	60	95
4	Wiraswasta	1,776	417	2,193
5	Pertanian/Peternakan	108	17	125
6	Nelayan	3	-	3
7	Agama dan Kepercayaan	2	-	2
8	Pelajar/Mahasiswa	1,085	1,017	2,102
9	Tenaga Kesehatan	5	29	34
10	Pensiunan	63	51	114
11	Lainnya	-	1,426	1,426
	<b>JUMLAH</b>	<b>4,184</b>	<b>4,023</b>	<b>8,207</b>

## 11.6. Rekapitulasi Data Kependudukan berdasarkan Golongan Darah Kelurahan Kampung Manggis

No	Golongan Darah	Jenis Kelamin (jiwa)		Total (Jiwa)
		Laki-Laki	Perempuan	
1	A	291	308	599
2	B	284	326	610
3	AB	139	127	266
4	O	741	713	1,454
5	A+	38	65	103
6	A-	2	-	2
7	B+	30	44	74
8	B-	3	3	6
9	AB+	17	18	35
10	AB-	-	1	1
11	O+	30	32	62
12	O-	9	8	17
13	Tidak Tahu	2,600	2,378	4,978
	<b>JUMLAH</b>	<b>4,184</b>	<b>4,023</b>	<b>8,207</b>

## 11.7. Rekapitulasi Data Kependudukan berdasarkan Status Hubungan dalam Keluarga Kelurahan Kampung Manggis

No	Status Hubungan Dalam Keluarga	Jenis Kelamin (jiwa)		Total (Jiwa)
		Laki-Laki	Perempuan	
1	Kepala Keluarga	1,978	458	2,436
2	Suami	-	-	-
3	Isteri	-	1,673	1,673
4	Anak	2,078	1,779	3,857
5	Menantu	-	-	-
6	Cucu	12	14	26
7	Orang Tua	-	11	11
8	Mertua	3	21	24
9	Famili Lain	110	65	175
10	Pembantu	-	-	-
11	Lainnya	3	2	5
	<b>JUMLAH</b>	<b>4,184</b>	<b>4,023</b>	<b>8,207</b>

## 12. Rekapitulasi Data Kependudukan Kelurahan Silaing Bawah

### 12.1. Rekapitulasi Data Kependudukan berdasarkan Agama Kelurahan Silaing Bawah

No	Agama	Jenis Kelamin (jiwa)		Total (jiwa)
		Laki-Laki	Perempuan	
1	Islam	3,276	3,211	6,487
2	Kristen	33	37	70
3	Katholik	38	31	69
4	Hindu	-	-	-
5	Budha	-	-	-
6	Konghucu	-	-	-
7	Kepercayaan	-	-	-
	<b>JUMLAH</b>	<b>3,347</b>	<b>3,279</b>	<b>6,626</b>

### 12.2. Rekapitulasi Data Kependudukan berdasarkan Status Perkawinan Kelurahan Silaing Bawah

No	Status Perkawinan	Jenis Kelamin (jiwa)		Total (jiwa)
		Laki-Laki	Perempuan	
1	Belum Kawin	1,805	1,497	3,302
2	Kawin	1,435	1,465	2,900
3	Cerai Hidup	61	76	137
4	Cerai Mati	46	241	287
	<b>JUMLAH</b>	<b>3,347</b>	<b>3,279</b>	<b>6,626</b>

### 12.3. Rekapitulasi Data Kependudukan berdasarkan Kelompok Umur Kelurahan Silaing Bawah

No	Kelompok Umur	Jenis Kelamin (jiwa)		Total (jiwa)
		Laki-Laki	Perempuan	
1	00-04	209	201	410
2	05-09	305	260	565
3	10-14	296	273	569
4	15-19	332	277	609
5	20-24	287	279	566
6	25-29	308	285	593
7	30-34	281	279	560
8	35-39	216	227	443
9	40-44	223	225	448
10	45-49	212	192	404
11	50-54	151	169	320
12	55-59	174	168	342
13	60-64	144	157	301
14	65-69	100	118	218
15	70-74	61	68	129
16	>75	48	101	149
	<b>JUMLAH</b>	<b>3,347</b>	<b>3,279</b>	<b>6,626</b>

### 12.4. Rekapitulasi Data Kependudukan berdasarkan Pendidikan Kelurahan Silaing Bawah

No	Pendidikan Terakhir	Jenis Kelamin (jiwa)		Total (jiwa)
		Laki-Laki	Perempuan	
1	Tidak/Belum Sekolah	547	501	1,048
2	Belum Tamat SD/Sederajat	425	353	778
3	Tamat SD/Sederajat	315	321	636
4	SLTP/Sederajat	371	333	704
5	SLTA/Sederajat	1,090	872	1,962
6	Diploma I/II	18	56	74
7	Akademi/Diploma III/S.Muda	91	154	245
8	Diploma IV/Strata I	410	621	1,031
9	Strata II	75	66	141
10	Strata III	5	2	7
	<b>JUMLAH</b>	<b>3,347</b>	<b>3,279</b>	<b>6,626</b>

## 12.5. Rekapitulasi Data Kependudukan berdasarkan Pekerjaan Kelurahan Silaing Bawah

No	Kelompok Pekerjaan	Jenis Kelamin (jiwa)		Total (Jiwa)
		Laki-Laki	Perempuan	
1	Belum/Tidak Bekerja	690	571	1,261
2	Aparatur/Pejabat Negara	283	276	559
3	Tenaga Pengajar	42	87	129
4	Wiraswasta	1,211	313	1,524
5	Pertanian/Peternakan	59	10	69
6	Nelayan	-	-	-
7	Agama dan Kepercayaan	5	-	5
8	Pelajar/Mahasiswa	954	854	1,808
9	Tenaga Kesehatan	6	36	42
10	Pensiunan	97	99	196
11	Lainnya	-	1,033	1,033
	<b>JUMLAH</b>	<b>3,347</b>	<b>3,279</b>	<b>6,626</b>

## 12.6. Rekapitulasi Data Kependudukan berdasarkan Golongan Darah Kelurahan Silaing Bawah

No	Golongan Darah	Jenis Kelamin (jiwa)		Total (Jiwa)
		Laki-Laki	Perempuan	
1	A	340	356	696
2	B	329	368	697
3	AB	132	147	279
4	O	672	682	1,354
5	A+	36	25	61
6	A-	1	-	1
7	B+	23	32	55
8	B-	-	2	2
9	AB+	12	12	24
10	AB-	1	1	2
11	O+	26	24	50
12	O-	7	8	15
13	Tidak Tahu	1,768	1,622	3,390
	<b>JUMLAH</b>	<b>3,347</b>	<b>3,279</b>	<b>6,626</b>

## 12.7. Rekapitulasi Data Kependudukan berdasarkan Status Hubungan dalam Keluarga Kelurahan Silaing Bawah

No	Status Hubungan Dalam Keluarga	Jenis Kelamin (jiwa)		Total (Jiwa)
		Laki-Laki	Perempuan	
1	Kepala Keluarga	1,583	385	1,968
2	Suami	-	-	-
3	Isteri	-	1,400	1,400
4	Anak	1,684	1,404	3,088
5	Menantu	-	-	-
6	Cucu	10	14	24
7	Orang Tua	2	6	8
8	Mertua	1	18	19
9	Famili Lain	67	52	119
10	Pembantu	-	-	-
11	Lainnya	-	-	-
	<b>JUMLAH</b>	<b>3,347</b>	<b>3,279</b>	<b>6,626</b>

### 13. Rekapitulasi Data Kependudukan Kelurahan Silaing Atas

#### 13.1. Rekapitulasi Data Kependudukan berdasarkan Agama Kelurahan Silaing Atas

No	Agama	Jenis Kelamin (jiwa)		Total (Jiwa)
		Laki-Laki	Perempuan	
1	Islam	1,204	1,199	2,403
2	Kristen	35	28	63
3	Katholik	20	15	35
4	Hindu	-	-	-
5	Budha	-	-	-
6	Konghucu	-	-	-
7	Kepercayaan	-	-	-
	<b>JUMLAH</b>	<b>1,259</b>	<b>1,242</b>	<b>2,501</b>

#### 13.2. Rekapitulasi Data Kependudukan berdasarkan Status Perkawinan Kelurahan Silaing Atas

No	Status Perkawinan	Jenis Kelamin (jiwa)		Total (Jiwa)
		Laki-Laki	Perempuan	
1	Belum Kawin	692	583	1,275
2	Kawin	528	525	1,053
3	Cerai Hidup	24	45	69
4	Cerai Mati	15	89	104
	<b>JUMLAH</b>	<b>1,259</b>	<b>1,242</b>	<b>2,501</b>

#### 13.3. Rekapitulasi Data Kependudukan berdasarkan Kelompok Umur Kelurahan Silaing Atas

No	Kelompok Umur	Jenis Kelamin (jiwa)		Total (Jiwa)
		Laki-Laki	Perempuan	
1	00-04	76	85	161
2	05-09	103	103	206
3	10-14	121	103	224
4	15-19	124	96	220
5	20-24	94	97	191
6	25-29	103	96	199
7	30-34	84	88	172
8	35-39	93	94	187
9	40-44	103	96	199
10	45-49	95	77	172
11	50-54	82	70	152
12	55-59	59	50	109
13	60-64	36	50	86
14	65-69	33	53	86
15	70-74	29	37	66
16	>75	24	47	71
	<b>JUMLAH</b>	<b>1,259</b>	<b>1,242</b>	<b>2,501</b>

#### 13.4. Rekapitulasi Data Kependudukan berdasarkan Pendidikan Kelurahan Silaing Atas

No	Pendidikan Terakhir	Jenis Kelamin (jiwa)		Total (Jiwa)
		Laki-Laki	Perempuan	
1	Tidak/Belum Sekolah	194	212	406
2	Belum Tamat SD/Sederajat	170	124	294
3	Tamat SD/Sederajat	111	106	217
4	SLTP/Sederajat	159	150	309
5	SLTA/Sederajat	448	368	816
6	Diploma I/II	10	21	31
7	Akademi/Diploma III/S.Muda	16	77	93
8	Diploma IV/Strata I	136	179	315
9	Strata II	13	5	18
10	Strata III	2	-	2
	<b>JUMLAH</b>	<b>1,259</b>	<b>1,242</b>	<b>2,501</b>

## 13.5. Rekapitulasi Data Kependudukan berdasarkan Pekerjaan Kelurahan Silaing Atas

No	Kelompok Pekerjaan	Jenis Kelamin (jiwa)		Total (jiwa)
		Laki-Laki	Perempuan	
1	Belum/Tidak Bekerja	239	247	486
2	Aparatur/Pejabat Negara	117	51	168
3	Tenaga Pengajar	7	33	40
4	Wiraswasta	488	115	603
5	Pertanian/Peternakan	13	4	17
6	Nelayan	1	-	1
7	Agama dan Kepercayaan	1	-	1
8	Pelajar/Mahasiswa	361	301	662
9	Tenaga Kesehatan	1	18	19
10	Pensiunan	31	31	62
11	Lainnya	-	442	442
	<b>JUMLAH</b>	<b>1,259</b>	<b>1,242</b>	<b>2,501</b>

## 13.6. Rekapitulasi Data Kependudukan berdasarkan Golongan Darah Kelurahan Silaing Atas

No	Golongan Darah	Jenis Kelamin (jiwa)		Total (jiwa)
		Laki-Laki	Perempuan	
1	A	104	138	242
2	B	118	109	227
3	AB	44	53	97
4	O	302	291	593
5	A+	12	9	21
6	A-	-	1	1
7	B+	10	13	23
8	B-	2	1	3
9	AB+	3	5	8
10	AB-	1	-	1
11	O+	8	2	10
12	O-	3	-	3
13	Tidak Tahu	652	620	1,272
	<b>JUMLAH</b>	<b>1,259</b>	<b>1,242</b>	<b>2,501</b>

## 13.7. Rekapitulasi Data Kependudukan berdasarkan Status Hubungan dalam Keluarga Kelurahan Silaing Atas

No	Status Hubungan Dalam Keluarga	Jenis Kelamin (jiwa)		Total (jiwa)
		Laki-Laki	Perempuan	
1	Kepala Keluarga	594	159	753
2	Suami	-	-	-
3	Isteri	-	508	508
4	Anak	621	531	1,152
5	Menantu	-	-	-
6	Cucu	8	8	16
7	Orang Tua	1	2	3
8	Mertua	-	5	5
9	Famili Lain	34	29	63
10	Pembantu	-	-	-
11	Lainnya	1	-	1
	<b>JUMLAH</b>	<b>1,259</b>	<b>1,242</b>	<b>2,501</b>

#### 14. Rekapitulasi Data Kependudukan Kelurahan Pasar Baru

##### 14.1. Rekapitulasi Data Kependudukan berdasarkan Agama Kelurahan Pasar Baru

No	Agama	Jenis Kelamin (jiwa)		Total (Jiwa)
		Laki-Laki	Perempuan	
1	Islam	885	850	1,735
2	Kristen	3	3	6
3	Katholik	1	1	2
4	Hindu	-	-	-
5	Budha	-	1	1
6	Konghucu	1	-	1
7	Kepercayaan	-	-	-
	<b>JUMLAH</b>	<b>890</b>	<b>855</b>	<b>1,745</b>

##### 14.2. Rekapitulasi Data Kependudukan berdasarkan Status Perkawinan Kelurahan Pasar Baru

No	Status Perkawinan	Jenis Kelamin (jiwa)		Total (Jiwa)
		Laki-Laki	Perempuan	
1	Belum Kawin	501	408	909
2	Kawin	352	366	718
3	Cerai Hidup	24	23	47
4	Cerai Mati	13	58	71
	<b>JUMLAH</b>	<b>890</b>	<b>855</b>	<b>1,745</b>

##### 14.3. Rekapitulasi Data Kependudukan berdasarkan Kelompok Umur Kelurahan Pasar Baru

No	Kelompok Umur	Jenis Kelamin (jiwa)		Total (Jiwa)
		Laki-Laki	Perempuan	
1	00-04	66	52	118
2	05-09	89	80	169
3	10-14	89	63	152
4	15-19	76	99	175
5	20-24	77	76	153
6	25-29	69	67	136
7	30-34	66	65	131
8	35-39	62	55	117
9	40-44	62	50	112
10	45-49	69	71	140
11	50-54	48	54	102
12	55-59	41	39	80
13	60-64	36	29	65
14	65-69	20	20	40
15	70-74	11	18	29
16	>75	9	17	26
	<b>JUMLAH</b>	<b>890</b>	<b>855</b>	<b>1,745</b>

##### 14.4. Rekapitulasi Data Kependudukan berdasarkan Pendidikan Kelurahan Pasar Baru

No	Pendidikan Terakhir	Jenis Kelamin (jiwa)		Total (Jiwa)
		Laki-Laki	Perempuan	
1	Tidak/Belum Sekolah	168	150	318
2	Belum Tamat SD/Sederajat	129	93	222
3	Tamat SD/Sederajat	93	101	194
4	SLTP/Sederajat	124	123	247
5	SLTA/Sederajat	289	241	530
6	Diploma I/II	11	20	31
7	Akademi/Diploma III/S.Muda	17	38	55
8	Diploma IV/Strata I	55	87	142
9	Strata II	3	2	5
10	Strata III	1	-	1
	<b>JUMLAH</b>	<b>890</b>	<b>855</b>	<b>1,745</b>

## 14.5. Rekapitulasi Data Kependudukan berdasarkan Pekerjaan Kelurahan Pasar Baru

No	Kelompok Pekerjaan	Jenis Kelamin (jiwa)		Total (jiwa)
		Laki-Laki	Perempuan	
1	Belum/Tidak Bekerja	199	168	367
2	Aparatur/Pejabat Negara	8	9	17
3	Tenaga Pengajar	6	13	19
4	Wiraswasta	424	131	555
5	Pertanian/Peternakan	11	4	15
6	Nelayan	-	-	-
7	Agama dan Kepercayaan	-	-	-
8	Pelajar/Mahasiswa	239	229	468
9	Tenaga Kesehatan	1	3	4
10	Pensiunan	2	4	6
11	Lainnya	-	294	294
	<b>JUMLAH</b>	<b>890</b>	<b>855</b>	<b>1,745</b>

## 14.6. Rekapitulasi Data Kependudukan berdasarkan Golongan Darah Kelurahan Pasar Baru

No	Golongan Darah	Jenis Kelamin (jiwa)		Total (jiwa)
		Laki-Laki	Perempuan	
1	A	65	68	133
2	B	43	49	92
3	AB	29	22	51
4	O	145	155	300
5	A+	5	9	14
6	A-	-	-	-
7	B+	3	7	10
8	B-	-	1	1
9	AB+	-	2	2
10	AB-	-	-	-
11	O+	7	8	15
12	O-	-	1	1
13	Tidak Tahu	593	533	1,126
	<b>JUMLAH</b>	<b>890</b>	<b>855</b>	<b>1,745</b>

## 14.7. Rekapitulasi Data Kependudukan berdasarkan Status Hubungan dalam Keluarga Kelurahan Pasar Baru

No	Status Hubungan Dalam Keluarga	Jenis Kelamin (jiwa)		Total (jiwa)
		Laki-Laki	Perempuan	
1	Kepala Keluarga	407	105	512
2	Suami	-	-	-
3	Isteri	-	341	341
4	Anak	457	381	838
5	Menantu	-	-	-
6	Cucu	3	3	6
7	Orang Tua	-	2	2
8	Mertua	1	2	3
9	Famili Lain	21	21	42
10	Pembantu	-	-	-
11	Lainnya	1	-	1
	<b>JUMLAH</b>	<b>890</b>	<b>855</b>	<b>1,745</b>

## 15. Rekapitulasi Data Kependudukan Kelurahan Tanah Hitam

### 15.1. Rekapitulasi Data Kependudukan berdasarkan Agama Kelurahan Tanah Hitam

No	Agama	Jenis Kelamin (jiwa)		Total (Jiwa)
		Laki-Laki	Perempuan	
1	Islam	1,921	1,977	3,898
2	Kristen	1	3	4
3	Katholik	4	4	8
4	Hindu	-	-	-
5	Budha	-	-	-
6	Konghucu	-	-	-
7	Kepercayaan	-	-	-
	<b>JUMLAH</b>	<b>1,926</b>	<b>1,984</b>	<b>3,910</b>

### 15.2. Rekapitulasi Data Kependudukan berdasarkan Status Perkawinan Kelurahan Tanah Hitam

No	Status Perkawinan	Jenis Kelamin (jiwa)		Total (Jiwa)
		Laki-Laki	Perempuan	
1	Belum Kawin	1,034	928	1,962
2	Kawin	801	818	1,619
3	Cerai Hidup	52	77	129
4	Cerai Mati	39	161	200
	<b>JUMLAH</b>	<b>1,926</b>	<b>1,984</b>	<b>3,910</b>

### 15.3. Rekapitulasi Data Kependudukan berdasarkan Kelompok Umur Kelurahan Tanah Hitam

No	Kelompok Umur	Jenis Kelamin (jiwa)		Total (Jiwa)
		Laki-Laki	Perempuan	
1	00-04	120	126	246
2	05-09	160	165	325
3	10-14	164	161	325
4	15-19	168	178	346
5	20-24	184	160	344
6	25-29	171	193	364
7	30-34	144	143	287
8	35-39	133	125	258
9	40-44	139	118	257
10	45-49	132	131	263
11	50-54	116	121	237
12	55-59	100	106	206
13	60-64	70	85	155
14	65-69	60	69	129
15	70-74	39	41	80
16	>75	26	62	88
	<b>JUMLAH</b>	<b>1,926</b>	<b>1,984</b>	<b>3,910</b>

### 15.4. Rekapitulasi Data Kependudukan berdasarkan Pendidikan Kelurahan Tanah Hitam

No	Pendidikan Terakhir	Jenis Kelamin (jiwa)		Total (Jiwa)
		Laki-Laki	Perempuan	
1	Tidak/Belum Sekolah	305	316	621
2	Belum Tamat SD/Sederajat	255	230	485
3	Tamat SD/Sederajat	277	240	517
4	SLTP/Sederajat	311	289	600
5	SLTA/Sederajat	608	612	1,220
6	Diploma I/II	11	29	40
7	Akademi/Diploma III/S.Muda	31	73	104
8	Diploma IV/Strata I	118	174	292
9	Strata II	9	21	30
10	Strata III	1	-	1
	<b>JUMLAH</b>	<b>1,926</b>	<b>1,984</b>	<b>3,910</b>

## 15.5. Rekapitulasi Data Kependudukan berdasarkan Pekerjaan Kelurahan Tanah Hitam

No	Kelompok Pekerjaan	Jenis Kelamin (jiwa)		Total (Jiwa)
		Laki-Laki	Perempuan	
1	Belum/Tidak Bekerja	395	383	778
2	Aparatur/Pejabat Negara	59	62	121
3	Tenaga Pengajar	12	32	44
4	Wiraswasta	910	225	1,135
5	Pertanian/Peternakan	25	2	27
6	Nelayan	-	-	-
7	Agama dan Kepercayaan	3	-	3
8	Pelajar/Mahasiswa	508	498	1,006
9	Tenaga Kesehatan	1	9	10
10	Pensiunan	13	13	26
11	Lainnya	-	760	760
	<b>JUMLAH</b>	<b>1,926</b>	<b>1,984</b>	<b>3,910</b>

## 15.6. Rekapitulasi Data Kependudukan berdasarkan Golongan Darah Kelurahan Tanah Hitam

No	Golongan Darah	Jenis Kelamin (jiwa)		Total (Jiwa)
		Laki-Laki	Perempuan	
1	A	171	174	345
2	B	125	183	308
3	AB	74	79	153
4	O	386	377	763
5	A+	12	22	34
6	A-	-	-	-
7	B+	17	16	33
8	B-	-	1	1
9	AB+	7	11	18
10	AB-	1	1	2
11	O+	11	18	29
12	O-	9	3	12
13	Tidak Tahu	1,113	1,099	2,212
	<b>JUMLAH</b>	<b>1,926</b>	<b>1,984</b>	<b>3,910</b>

## 15.7. Rekapitulasi Data Kependudukan berdasarkan Status Hubungan dalam Keluarga Kelurahan Tanah Hitam

No	Status Hubungan Dalam Keluarga	Jenis Kelamin (jiwa)		Total (Jiwa)
		Laki-Laki	Perempuan	
1	Kepala Keluarga	929	299	1,228
2	Suami	-	-	-
3	Isteri	-	767	767
4	Anak	937	865	1,802
5	Menantu	-	-	-
6	Cucu	8	9	17
7	Orang Tua	-	4	4
8	Mertua	1	9	10
9	Famili Lain	51	31	82
10	Pembantu	-	-	-
11	Lainnya	-	-	-
	<b>JUMLAH</b>	<b>1,926</b>	<b>1,984</b>	<b>3,910</b>

**16. Rekapitulasi Data Kependudukan Kelurahan Balai Balai**

## 16.1. Rekapitulasi Data Kependudukan berdasarkan Agama Kelurahan Balai Balai

No	Agama	Jenis Kelamin (jiwa)		Total (Jiwa)
		Laki-Laki	Perempuan	
1	Islam	3,329	3,230	6,559
2	Kristen	1	-	1
3	Katholik	2	3	5
4	Hindu	-	-	-
5	Budha	-	-	-
6	Konghucu	-	-	-
7	Kepercayaan	-	-	-
	<b>JUMLAH</b>	<b>3,332</b>	<b>3,233</b>	<b>6,565</b>

## 16.2. Rekapitulasi Data Kependudukan berdasarkan Status Perkawinan Kelurahan Balai Balai

No	Status Perkawinan	Jenis Kelamin (jiwa)		Total (Jiwa)
		Laki-Laki	Perempuan	
1	Belum Kawin	1,860	1,511	3,371
2	Kawin	1,346	1,362	2,708
3	Cerai Hidup	77	120	197
4	Cerai Mati	49	240	289
	<b>JUMLAH</b>	<b>3,332</b>	<b>3,233</b>	<b>6,565</b>

## 16.3. Rekapitulasi Data Kependudukan berdasarkan Kelompok Umur Kelurahan Balai Balai

No	Kelompok Umur	Jenis Kelamin (jiwa)		Total (Jiwa)
		Laki-Laki	Perempuan	
1	00-04	210	178	388
2	05-09	307	263	570
3	10-14	330	285	615
4	15-19	326	306	632
5	20-24	286	269	555
6	25-29	284	271	555
7	30-34	240	241	481
8	35-39	221	240	461
9	40-44	235	231	466
10	45-49	236	205	441
11	50-54	184	192	376
12	55-59	150	142	292
13	60-64	118	144	262
14	65-69	90	95	185
15	70-74	74	86	160
16	>75	41	85	126
	<b>JUMLAH</b>	<b>3,332</b>	<b>3,233</b>	<b>6,565</b>

## 16.4. Rekapitulasi Data Kependudukan berdasarkan Pendidikan Kelurahan Balai Balai

No	Pendidikan Terakhir	Jenis Kelamin (jiwa)		Total (Jiwa)
		Laki-Laki	Perempuan	
1	Tidak/Belum Sekolah	546	477	1,023
2	Belum Tamat SD/Sederajat	471	364	835
3	Tamat SD/Sederajat	342	359	701
4	SLTP/Sederajat	464	399	863
5	SLTA/Sederajat	1,112	991	2,103
6	Diploma I/II	20	56	76
7	Akademi/Diploma III/S. Muda	65	134	199
8	Diploma IV/Strata I	292	433	725
9	Strata II	19	19	38
10	Strata III	1	1	2
	<b>JUMLAH</b>	<b>3,332</b>	<b>3,233</b>	<b>6,565</b>

## 16.5. Rekapitulasi Data Kependudukan berdasarkan Pekerjaan Kelurahan Balai Balai

No	Kelompok Pekerjaan	Jenis Kelamin (jiwa)		Total (Jiwa)
		Laki-Laki	Perempuan	
1	Belum/Tidak Bekerja	693	573	1,266
2	Aparatur/Pejabat Negara	94	124	218
3	Tenaga Pengajar	23	59	82
4	Wiraswasta	1,469	404	1,873
5	Pertanian/Peternakan	42	5	47
6	Nelayan	1	-	1
7	Agama dan Kepercayaan	5	-	5
8	Pelajar/Mahasiswa	967	861	1,828
9	Tenaga Kesehatan	2	25	27
10	Pensiunan	35	50	85
11	Lainnya	1	1,132	1,133
	<b>JUMLAH</b>	<b>3,332</b>	<b>3,233</b>	<b>6,565</b>

## 16.6. Rekapitulasi Data Kependudukan berdasarkan Golongan Darah Kelurahan Balai Balai

No	Golongan Darah	Jenis Kelamin (jiwa)		Total (Jiwa)
		Laki-Laki	Perempuan	
1	A	255	311	566
2	B	262	295	557
3	AB	122	144	266
4	O	559	539	1,098
5	A+	25	41	66
6	A-	1	-	1
7	B+	23	36	59
8	B-	1	-	1
9	AB+	9	12	21
10	AB-	1	2	3
11	O+	18	26	44
12	O-	6	4	10
13	Tidak Tahu	2,050	1,823	3,873
	<b>JUMLAH</b>	<b>3,332</b>	<b>3,233</b>	<b>6,565</b>

## 16.7. Rekapitulasi Data Kependudukan berdasarkan Status Hubungan dalam Keluarga Kelurahan Balai Balai

No	Status Hubungan Dalam Keluarga	Jenis Kelamin (jiwa)		Total (Jiwa)
		Laki-Laki	Perempuan	
1	Kepala Keluarga	1,544	437	1,981
2	Suami	-	-	-
3	Isteri	-	1,295	1,295
4	Anak	1,675	1,415	3,090
5	Menantu	-	-	-
6	Cucu	26	15	41
7	Orang Tua	1	5	6
8	Mertua	1	10	11
9	Famili Lain	82	54	136
10	Pembantu	-	-	-
11	Lainnya	3	2	5
	<b>JUMLAH</b>	<b>3,332</b>	<b>3,233</b>	<b>6,565</b>

## D. KEPEMILIKAN DOKUMEN KEPENDUDUKAN

## 1. Rekapitulasi Data Kependudukan Berdasarkan Kepemilikan Kartu Keluarga

Kelurahan / Kecamatan	Kepemilikan KK						Jumlah KK		
	Sudah			Belum			Lk	Pr	Jml
	Lk	Pr	(%)	Lk	Pr	(%)			
Ganting	811	179	99.80	1	1	0	812	180	992
Sigando	511	126	100	-	-	-	511	126	637
Ekor Lubuk	661	208	100	-	-	-	661	208	869
Ngalau	830	212	99.81	1	1	0	831	213	1,044
Guguk Malintang	1,677	439	99.95	-	1	0	1,677	440	2,117
Koto Panjang	1,209	309	99.87	1	1	0	1,210	310	1,520
Koto Katik	325	98	100	-	-	-	325	98	423
Tanah Pak Lambik	491	128	99.68	-	2	0	491	130	621
<b>Kec. Padang Panjang Timur</b>	<b>6,515</b>	<b>1,699</b>	<b>99.89</b>	<b>3</b>	<b>6</b>	<b>0</b>	<b>6,518</b>	<b>1,705</b>	<b>8,223</b>
Bukit Surungan	648	195	99.88	-	1	0	648	196	844
Pasar Usang	953	278	99.84	2	-	0	955	278	1,233
Kampung Manggis	1,972	457	99.71	6	1	0	1,978	458	2,436
Silaing Bawah	1,582	384	99.90	1	1	0	1,583	385	1,968
Silaing Atas	593	158	99.73	1	1	0	594	159	753
Pasar Baru	406	105	99.80	1	-	0	407	105	512
Tanah Hitam	927	297	99.67	2	2	0	929	299	1,228
Balai-Balai	1,543	437	99.95	1	-	0	1,544	437	1,981
<b>Kec. Padang Panjang Barat</b>	<b>8,624</b>	<b>2,311</b>	<b>99.82</b>	<b>14</b>	<b>6</b>	<b>0</b>	<b>8,638</b>	<b>2,317</b>	<b>10,955</b>
<b>Kota Padang Panjang</b>	<b>15,139</b>	<b>4,010</b>	<b>99.85</b>	<b>17</b>	<b>12</b>	<b>0</b>	<b>15,156</b>	<b>4,022</b>	<b>19,178</b>

## 2. Rekapitulasi Data Kependudukan Berdasarkan Kepemilikan Kartu Identitas Anak

Kelurahan/ Kecamatan	Kepemilikan Kartu Identitas Anak (KIA)						Jumlah Wajib KIA		
	Sudah			Belum			Lk	Pr	Jml
	Lk	Pr	%	Lk	Pr	%			
Ganting	525	461	96.48	18	18	3.52	543	479	1,022
Sigando	303	263	96.26	16	6	3.74	319	269	588
Ekor Lubuk	350	331	96.87	11	11	3.13	361	342	703
Ngalau	506	532	95.76	28	18	4.24	534	550	1,084
Guguk Malintang	1,066	974	96.27	44	35	3.73	1,110	1,009	2,119
Koto Panjang	663	611	94.58	35	38	5.42	698	649	1,347
Koto Katik	206	158	96.81	4	8	3.19	210	166	376
Tanah Pak Lambik	267	293	96.72	7	12	3.28	274	305	579
<b>Kec. Padang Panjang Timur</b>	<b>3,886</b>	<b>3,623</b>	<b>96.05</b>	<b>163</b>	<b>146</b>	<b>3.95</b>	<b>4,049</b>	<b>3,769</b>	<b>7,818</b>
Bukit Surungan	386	346	93.73	23	26	6.27	409	372	781
Pasar Usang	532	489	96.41	20	18	3.59	552	507	1,059
Kampung Manggis	1,204	1,105	97.26	33	32	2.74	1,237	1,137	2,374
Silaing Bawah	908	833	96.61	34	27	3.39	942	860	1,802
Silaing Atas	340	316	96.90	9	12	3.10	349	328	677
Pasar Baru	260	229	96.64	15	2	3.36	275	231	506
Tanah Hitam	504	503	97.20	17	12	2.80	521	515	1,036
Balai-Balai	942	809	95.74	46	32	4.26	988	841	1,829
<b>Kec. Padang Panjang Barat</b>	<b>5,076</b>	<b>4,630</b>	<b>96.44</b>	<b>197</b>	<b>161</b>	<b>3.56</b>	<b>5,273</b>	<b>4,791</b>	<b>10,064</b>
<b>Kota Padang Panjang</b>	<b>8,962</b>	<b>8,253</b>	<b>96.27</b>	<b>360</b>	<b>307</b>	<b>3.73</b>	<b>9,322</b>	<b>8,560</b>	<b>17,882</b>

### 3. Rekapitulasi Data Kependudukan Berdasarkan Kepemilikan dan Perekaman Kartu Tanda Penduduk

#### 3.1. Rekapitulasi Data Kependudukan Berdasarkan Kepemilikan KTP elektronik

Kelurahan/ Kecamatan	Kepemilikan KTP el						Wajib KTP		
	Ada KTP el			Belum KTP el			Lk	Pr	Jml
	Lk	Pr	%	Lk	Pr	%			
Ganting	1,216	1,226	97.06	39	35	2.94	1,255	1,261	2,516
Sigando	771	752	96.58	21	33	3.42	792	785	1,577
Ekor Lubuk	1,024	998	97.31	35	21	2.69	1,059	1,019	2,078
Ngalau	1,187	1,219	97.65	32	26	2.35	1,219	1,245	2,464
Guguk Malintang	2,438	2,616	97.19	79	67	2.81	2,517	2,683	5,200
Koto Panjang	1,817	1,785	97.69	52	33	2.31	1,869	1,818	3,687
Koto Katik	487	482	97.58	10	14	2.42	497	496	993
Tanah Pak Lambik	715	717	97.35	25	14	2.65	740	731	1,471
<b>Kec. Padang Panjang Timur</b>	<b>9,655</b>	<b>9,795</b>	<b>97.32</b>	<b>293</b>	<b>243</b>	<b>2.68</b>	<b>9,948</b>	<b>10,038</b>	<b>19,986</b>
Bukit Surungan	949	1,038	97.88	25	18	2.12	974	1,056	2,030
Pasar Usang	1,406	1,440	97.10	43	42	2.90	1,449	1,482	2,931
Kampung Manggis	2,874	2,816	97.55	73	70	2.45	2,947	2,886	5,833
Silaing Bawah	2,344	2,365	97.62	61	54	2.38	2,405	2,419	4,824
Silaing Atas	884	896	97.59	26	18	2.41	910	914	1,824
Pasar Baru	595	598	96.29	20	26	3.71	615	624	1,239
Tanah Hitam	1,371	1,431	97.49	34	38	2.51	1,405	1,469	2,874
Balai-Balai	2,276	2,331	97.28	68	61	2.72	2,344	2,392	4,736
<b>Kec. Padang Panjang Barat</b>	<b>12,699</b>	<b>12,915</b>	<b>97.42</b>	<b>350</b>	<b>327</b>	<b>2.58</b>	<b>13,049</b>	<b>13,242</b>	<b>26,291</b>
<b>Kota Padang Panjang</b>	<b>22,354</b>	<b>22,710</b>	<b>97.38</b>	<b>643</b>	<b>570</b>	<b>2.62</b>	<b>22,997</b>	<b>23,280</b>	<b>46,277</b>

#### 3.2. Rekapitulasi Data Kependudukan Berdasarkan Perekaman KTP elektronik

Kelurahan/ Kecamatan	Perekaman KTP el						Wajib KTP		
	Sudah Rekam KTP el			Belum Rekam KTP el			Lk	Pr	Jml
	Lk	Pr	%	Lk	Pr	%			
Ganting	1,220	1,231	97.42	35	30	2.58	1,255	1,261	2,516
Sigando	774	757	97.08	18	28	2.92	792	785	1,577
Ekor Lubuk	1,027	999	97.50	32	20	2.50	1,059	1,019	2,078
Ngalau	1,192	1,220	97.89	27	25	2.11	1,219	1,245	2,464
Guguk Malintang	2,446	2,627	97.56	71	56	2.44	2,517	2,683	5,200
Koto Panjang	1,826	1,789	98.05	43	29	1.95	1,869	1,818	3,687
Koto Katik	487	483	97.68	10	13	2.32	497	496	993
Tanah Pak Lambik	718	719	97.69	22	12	2.31	740	731	1,471
<b>Kec. Padang Panjang Timur</b>	<b>9,690</b>	<b>9,825</b>	<b>97.64</b>	<b>258</b>	<b>213</b>	<b>2.36</b>	<b>9,948</b>	<b>10,038</b>	<b>19,986</b>
Bukit Surungan	952	1,041	98.18	22	15	1.82	974	1,056	2,030
Pasar Usang	1,409	1,445	97.37	40	37	2.63	1,449	1,482	2,931
Kampung Manggis	2,881	2,832	97.94	66	54	2.06	2,947	2,886	5,833
Silaing Bawah	2,349	2,371	97.84	56	48	2.16	2,405	2,419	4,824
Silaing Atas	884	900	97.81	26	14	2.19	910	914	1,824
Pasar Baru	598	604	97.01	17	20	2.99	615	624	1,239
Tanah Hitam	1,374	1,437	97.81	31	32	2.19	1,405	1,469	2,874
Balai-Balai	2,288	2,342	97.76	56	50	2.24	2,344	2,392	4,736
<b>Kec. Padang Panjang Barat</b>	<b>12,735</b>	<b>12,972</b>	<b>97.78</b>	<b>314</b>	<b>270</b>	<b>2.22</b>	<b>13,049</b>	<b>13,242</b>	<b>26,291</b>
<b>Kota Padang Panjang</b>	<b>22,425</b>	<b>22,797</b>	<b>97.72</b>	<b>572</b>	<b>483</b>	<b>2.28</b>	<b>22,997</b>	<b>23,280</b>	<b>46,277</b>

## 4. Rekapitulasi Data Kependudukan Berdasarkan Kepemilikan Akta Kelahiran

## 4.1. Rekapitulasi Data Kependudukan berdasarkan Kepemilikan Akta Kelahiran

Kelurahan/ Kecamatan	Kepemilikan Akta Kelahiran						Jumlah Penduduk		
	Sudah			Belum			Lk	Pr	Jml
	Lk	Pr	%	Lk	Pr	%			
Ganting	1,580	1,575	89.17	218	165	10.83	1,798	1,740	3,538
Sigando	1,054	1,009	95.29	57	45	4.71	1,111	1,054	2,165
Ekor Lubuk	1,249	1,223	88.89	171	138	11.11	1,420	1,361	2,781
Ngalau	1,632	1,699	93.88	121	96	6.12	1,753	1,795	3,548
Guguk Malintang	3,287	3,369	90.94	340	323	9.06	3,627	3,692	7,319
Koto Panjang	2,343	2,268	91.60	224	199	8.40	2,567	2,467	5,034
Koto Katik	671	637	95.54	36	25	4.46	707	662	1,369
Tanah Pak Lambik	899	933	89.37	115	103	10.63	1,014	1,036	2,050
<b>Kec. Padang Panjang Timur</b>	<b>12,715</b>	<b>12,713</b>	<b>91.45</b>	<b>1,282</b>	<b>1,094</b>	<b>8.55</b>	<b>13,997</b>	<b>13,807</b>	<b>27,804</b>
Bukit Surungan	1,246	1,309	90.89	137	119	9.11	1,383	1,428	2,811
Pasar Usang	1,853	1,865	93.18	148	124	6.82	2,001	1,989	3,990
Kampung Manggis	3,809	3,694	91.42	375	329	8.58	4,184	4,023	8,207
Silaing Bawah	3,070	3,053	92.41	277	226	7.59	3,347	3,279	6,626
Silaing Atas	1,149	1,160	92.32	110	82	7.68	1,259	1,242	2,501
Pasar Baru	776	768	88.48	114	87	11.52	890	855	1,745
Tanah Hitam	1,813	1,896	94.86	113	88	5.14	1,926	1,984	3,910
Balai-Balai	3,006	2,949	90.71	326	284	9.29	3,332	3,233	6,565
<b>Kec. Padang Panjang Barat</b>	<b>16,722</b>	<b>16,694</b>	<b>91.92</b>	<b>1,600</b>	<b>1,339</b>	<b>8.08</b>	<b>18,322</b>	<b>18,033</b>	<b>36,355</b>
<b>Kota Padang Panjang</b>	<b>29,437</b>	<b>29,407</b>	<b>91.72</b>	<b>2,882</b>	<b>2,433</b>	<b>8.28</b>	<b>32,319</b>	<b>31,840</b>	<b>64,159</b>

## 4.2. Rekapitulasi Data Kependudukan Berdasarkan Kepemilikan Akta Kelahiran 0-17 Tahun

Kelurahan/ Kecamatan	Kepemilikan Akta Kelahiran (0-17 Tahun)						Jml Anak Usia 0-17		
	Sudah			Belum			Lk	Pr	Jml
	Lk	Pr	%	Lk	Pr	%			
Ganting	578	507	99.72	1	2	0.28	579	509	1,088
Sigando	335	302	100.00	-	-	-	335	302	637
Ekor Lubuk	394	365	99.87	1	-	0.13	395	365	760
Ngalau	569	581	100.00	-	-	-	569	581	1,150
Guguk Malintang	1,193	1,073	99.91	1	1	0.09	1,194	1,074	2,268
Koto Panjang	745	688	100.00	-	-	-	745	688	1,433
Koto Katik	220	179	100.00	-	-	-	220	179	399
Tanah Pak Lambik	297	318	100.00	-	-	-	297	318	615
<b>Kec. Padang Panjang Timur</b>	<b>4,331</b>	<b>4,013</b>	<b>99.93</b>	<b>3</b>	<b>3</b>	<b>0.07</b>	<b>4,334</b>	<b>4,016</b>	<b>8,350</b>
Bukit Surungan	429	390	100.00	-	-	-	429	390	819
Pasar Usang	589	548	99.82	1	1	0.18	590	549	1,139
Kampung Manggis	1,313	1,201	99.92	-	2	0.08	1,313	1,203	2,516
Silaing Bawah	1,001	909	99.90	-	2	0.10	1,001	911	1,912
Silaing Atas	377	344	100.00	-	-	-	377	344	721
Pasar Baru	287	256	99.63	2	-	0.37	289	256	545
Tanah Hitam	553	547	100.00	-	-	-	553	547	1,100
Balai-Balai	1,056	896	99.90	-	2	0.10	1,056	898	1,954
<b>Kec. Padang Panjang Barat</b>	<b>5,605</b>	<b>5,091</b>	<b>99.91</b>	<b>3</b>	<b>7</b>	<b>0.09</b>	<b>5,608</b>	<b>5,098</b>	<b>10,706</b>
<b>Kota Padang Panjang</b>	<b>9,936</b>	<b>9,104</b>	<b>99.92</b>	<b>6</b>	<b>10</b>	<b>0.08</b>	<b>9,942</b>	<b>9,114</b>	<b>19,056</b>

## 5. Rekapitulasi Data Kependudukan Berdasarkan Kepemilikan Akta Perkawinan

Kelurahan/ Kecamatan	Kepemilikan Akta Perkawinan						Jml Status Kawin		
	Sudah			Belum			Lk	Pr	Jml
	Lk	Pr	%	Lk	Pr	%			
Ganting	707	714	5.24	33	40	0.27	740	754	1,494
Sigando	414	415	3.05	39	39	0.29	453	454	907
Ekor Lubuk	535	533	3.94	44	49	0.34	579	582	1,161
Ngalau	710	715	5.25	40	43	0.31	750	758	1,508
Guguk Malintang	1,478	1,486	10.92	73	86	0.59	1,551	1,572	3,123
Koto Panjang	1,015	1,022	7.51	46	62	0.40	1,061	1,084	2,145
Koto Katik	270	279	2.02	15	14	0.11	285	293	578
Tanah Pak Lambik	431	426	3.16	15	25	0.15	446	451	897
<b>Kec. Padang Panjang Timur</b>	<b>5,560</b>	<b>5,590</b>	<b>41.08</b>	<b>305</b>	<b>358</b>	<b>2.44</b>	<b>5,865</b>	<b>5,948</b>	<b>11,813</b>
Bukit Surungan	552	553	4.07	34	45	0.29	586	598	1,184
Pasar Usang	774	794	5.78	51	38	0.33	825	832	1,657
Kampung Manggis	1,650	1,655	12.18	90	92	0.67	1,740	1,747	3,487
Silaing Bawah	1,386	1,407	10.29	49	58	0.39	1,435	1,465	2,900
Silaing Atas	503	502	3.70	25	23	0.18	528	525	1,053
Pasar Baru	330	341	2.47	22	25	0.17	352	366	718
Tanah Hitam	757	770	5.63	44	48	0.34	801	818	1,619
Balai-Balai	1,251	1,242	9.19	95	120	0.79	1,346	1,362	2,708
<b>Kec. Padang Panjang Barat</b>	<b>7,203</b>	<b>7,264</b>	<b>53.31</b>	<b>410</b>	<b>449</b>	<b>3.17</b>	<b>7,613</b>	<b>7,713</b>	<b>15,326</b>
<b>Kota Padang Panjang</b>	<b>12,763</b>	<b>12,854</b>	<b>94.39</b>	<b>715</b>	<b>807</b>	<b>5.61</b>	<b>13,478</b>	<b>13,661</b>	<b>27,139</b>

## 6. Rekapitulasi Data Kependudukan Berdasarkan Kepemilikan Akta Perceraian

Kelurahan/ Kecamatan	Kepemilikan Akta Perceraian						Jml Status Cerai Hidup		
	Sudah			Belum			Lk	Pr	Jml
	Lk	Pr	%	Lk	Pr	%			
Ganting	15	19	2.03	9	17	1.56	24	36	60
Sigando	10	19	1.73	10	10	1.20	20	29	49
Ekor Lubuk	17	20	2.21	13	21	2.03	30	41	71
Ngalau	20	33	3.17	5	23	1.67	25	56	81
Guguk Malintang	30	74	6.22	14	43	3.41	44	117	161
Koto Panjang	55	66	7.24	12	37	2.93	67	103	170
Koto Katik	14	10	1.44	7	13	1.20	21	23	44
Tanah Pak Lambik	9	25	2.03	7	9	0.96	16	34	50
<b>Kec. Padang Panjang Timur</b>	<b>170</b>	<b>266</b>	<b>26.08</b>	<b>77</b>	<b>173</b>	<b>14.95</b>	<b>247</b>	<b>439</b>	<b>686</b>
Bukit Surungan	16	23	2.33	8	26	2.03	24	49	73
Pasar Usang	35	43	4.67	12	28	2.39	47	71	118
Kampung Manggis	71	80	9.03	26	39	3.89	97	119	216
Silaing Bawah	40	50	5.38	21	26	2.81	61	76	137
Silaing Atas	17	28	2.69	7	17	1.44	24	45	69
Pasar Baru	18	17	2.09	6	6	0.72	24	23	47
Tanah Hitam	38	49	5.20	14	28	2.51	52	77	129
Balai-Balai	50	68	7.06	27	52	4.72	77	120	197
<b>Kec. Padang Panjang Barat</b>	<b>285</b>	<b>358</b>	<b>38.46</b>	<b>121</b>	<b>222</b>	<b>20.51</b>	<b>406</b>	<b>580</b>	<b>986</b>
<b>Kota Padang Panjang</b>	<b>455</b>	<b>624</b>	<b>64.53</b>	<b>198</b>	<b>395</b>	<b>35.47</b>	<b>653</b>	<b>1,019</b>	<b>1,672</b>

## E. REKAPITULASI DATA KEPENDUDUKAN KOTA PADANG PANJANG PER RT

## 1. Kelurahan Ganting

NO	NO RT	LK	PR	JML
1	RT 001	162	140	302
2	RT 002	105	93	198
3	RT 003	37	41	78
4	RT 004	109	103	212
5	RT 005	61	55	116
6	RT 006	119	120	239
7	RT 007	263	267	530
8	RT 008	130	135	265
9	RT 009	151	146	297
10	RT 010	186	197	383
11	RT 011	237	222	459
12	RT 012	57	49	106
13	RT 013	86	85	171
14	RT 014	95	87	182
	<b>TOTAL</b>	<b>1,798</b>	<b>1,740</b>	<b>3,538</b>

## 2. Kelurahan Sigando

NO	NO RT	LK	PR	JML
1	RT 001	114	98	212
2	RT 002	78	86	164
3	RT 003	107	117	224
4	RT 004	58	43	101
5	RT 005	69	74	143
6	RT 006	80	78	158
7	RT 007	105	101	206
8	RT 008	134	128	262
9	RT 009	173	168	341
10	RT 010	193	161	354
	<b>TOTAL</b>	<b>1,111</b>	<b>1,054</b>	<b>2,165</b>

## 3. Kelurahan Ekor Lubuk

NO	NO RT	LK	PR	JML
1	RT 001	165	157	322
2	RT 002	112	110	222
3	RT 003	77	79	156
4	RT 004	103	108	211
5	RT 005	101	74	175
6	RT 006	127	119	246
7	RT 007	96	97	193
8	RT 008	133	120	253
9	RT 009	76	62	138
10	RT 010	96	107	203
11	RT 011	102	114	216
12	RT 012	90	78	168
13	RT 013	142	136	278
	<b>TOTAL</b>	<b>1,420</b>	<b>1,361</b>	<b>2,781</b>

## 4. Kelurahan Ngalau

NO	NO RT	LK	PR	JML
1	RT 001	194	185	379
2	RT 002	78	87	165
3	RT 003	174	181	355
4	RT 004	90	88	178
5	RT 005	95	111	206
6	RT 006	76	88	164
7	RT 007	102	96	198
8	RT 008	169	185	354
9	RT 009	89	95	184

NO	NO RT	LK	PR	JML
10	RT 010	75	75	150
11	RT 011	121	103	224
12	RT 012	189	186	375
13	RT 013	151	163	314
14	RT 014	150	152	302
	<b>TOTAL</b>	<b>1,753</b>	<b>1,795</b>	<b>3,548</b>

## 5. Kelurahan Guguk Malintang

NO	NO RT	LK	PR	JML
1	RT 001	181	188	369
2	RT 002	145	171	316
3	RT 003	102	110	212
4	RT 004	147	156	303
5	RT 005	136	136	272
6	RT 006	104	106	210
7	RT 007	102	116	218
8	RT 008	177	166	343
9	RT 009	225	244	469
10	RT 010	234	230	464
11	RT 011	113	96	209
12	RT 012	185	186	371
13	RT 013	232	236	468
14	RT 014	197	199	396
15	RT 015	124	121	245
16	RT 016	86	91	177
17	RT 017	218	219	437
18	RT 018	135	133	268
19	RT 019	162	165	327
20	RT 020	72	78	150
21	RT 021	217	227	444
22	RT 022	138	146	284
23	RT 023	195	172	367
	<b>TOTAL</b>	<b>3,627</b>	<b>3,692</b>	<b>7,319</b>

## 6. Kelurahan Koto Panjang

NO	NO RT	LK	PR	JML
1	RT 001	106	103	209
2	RT 002	108	112	220
3	RT 003	186	158	344
4	RT 004	187	182	369
5	RT 005	121	126	247
6	RT 006	153	143	296
7	RT 007	185	178	363
8	RT 008	153	143	296
9	RT 009	132	130	262
10	RT 010	130	117	247
11	RT 011	138	126	264
12	RT 012	127	142	269
13	RT 013	110	99	209
14	RT 014	86	88	174
15	RT 015	89	83	172
16	RT 016	78	77	155
17	RT 017	132	122	254
18	RT 018	87	86	173
19	RT 019	141	143	284
20	RT 020	118	109	227
	<b>TOTAL</b>	<b>2,567</b>	<b>2,467</b>	<b>5,034</b>

## 7. Kelurahan Koto Katik

NO	NOR RT	LK	PR	JML
1	RT 001	162	162	324
2	RT 002	158	156	314
3	RT 003	165	140	305
4	RT 004	160	130	290
5	RT 005	62	74	136
	<b>TOTAL</b>	<b>707</b>	<b>662</b>	<b>1,369</b>

## 8. Kelurahan Tanah Pak Lambik

NO	NOR RT	LK	PR	JML
1	RT 001	148	151	299
2	RT 002	232	239	471
3	RT 003	180	187	367
4	RT 004	79	77	156
5	RT 005	121	120	241
6	RT 006	126	122	248
7	RT 007	71	79	150
8	RT 008	57	61	118
	<b>TOTAL</b>	<b>1,014</b>	<b>1,036</b>	<b>2,050</b>

## 9. Kelurahan Bukit Surungan

NO	NOR RT	LK	PR	JML
1	RT 001	206	197	403
2	RT 002	178	201	379
3	RT 003	149	157	306
4	RT 004	129	151	280
5	RT 005	93	100	193
6	RT 006	69	83	152
7	RT 007	88	95	183
8	RT 008	351	357	708
9	RT 009	120	87	207
	<b>TOTAL</b>	<b>1,383</b>	<b>1,428</b>	<b>2,811</b>

## 10. Kelurahan Pasar Usang

NO	NOR RT	LK	PR	JML
1	RT 001	91	84	175
2	RT 002	111	116	227
3	RT 003	112	132	244
4	RT 004	196	161	357
5	RT 005	70	64	134
6	RT 006	148	160	308
7	RT 007	89	94	183
8	RT 008	139	133	272
9	RT 009	67	82	149
10	RT 010	82	95	177
11	RT 011	112	117	229
12	RT 012	115	130	245
13	RT 013	102	107	209
14	RT 014	132	124	256
15	RT 015	102	101	203
16	RT 016	105	96	201
17	RT 017	127	104	231
18	RT 018	101	89	190
	<b>TOTAL</b>	<b>2,001</b>	<b>1,989</b>	<b>3,990</b>

## 11. Kelurahan Kampung Manggis

NO	NOR RT	LK	PR	JML
1	RT 001	139	120	259
2	RT 002	206	186	392
3	RT 003	77	75	152
4	RT 004	99	115	214
5	RT 005	133	119	252
6	RT 006	236	236	472

NO	NOR RT	LK	PR	JML
7	RT 007	259	266	525
8	RT 008	373	379	752
9	RT 009	378	341	719
10	RT 010	91	95	186
11	RT 011	113	115	228
12	RT 012	198	195	393
13	RT 013	237	232	469
14	RT 014	115	98	213
15	RT 015	72	76	148
16	RT 016	96	101	197
17	RT 017	107	107	214
18	RT 018	70	61	131
19	RT 019	138	134	272
20	RT 020	107	92	199
21	RT 021	121	110	231
22	RT 022	255	254	509
23	RT 023	337	281	618
24	RT 024	115	133	248
25	RT 025	112	102	214
	<b>TOTAL</b>	<b>4,184</b>	<b>4,023</b>	<b>8,207</b>

## 12. Kelurahan Silaing Bawah

NO	NOR RT	LK	PR	JML
1	RT 001	229	215	444
2	RT 002	109	109	218
3	RT 003	192	185	377
4	RT 004	104	96	200
5	RT 005	179	183	362
6	RT 006	172	171	343
7	RT 007	95	79	174
8	RT 008	112	111	223
9	RT 009	198	200	398
10	RT 010	314	320	634
11	RT 011	104	107	211
12	RT 012	108	99	207
13	RT 013	132	160	292
14	RT 014	211	191	402
15	RT 015	101	103	204
16	RT 016	153	153	306
17	RT 017	138	121	259
18	RT 018	90	100	190
19	RT 019	105	101	206
20	RT 020	144	126	270
21	RT 021	155	134	289
22	RT 022	132	147	279
23	RT 023	70	68	138
	<b>TOTAL</b>	<b>3,347</b>	<b>3,279</b>	<b>6,626</b>

## 13. Kelurahan Silaing Atas

NO	NOR RT	LK	PR	JML
1	RT 001	97	86	183
2	RT 002	75	87	162
3	RT 003	125	130	255
4	RT 004	174	179	353
5	RT 005	133	139	272
6	RT 006	91	108	199
7	RT 007	146	147	293
8	RT 008	137	105	242
9	RT 009	87	87	174
10	RT 010	91	78	169
11	RT 011	103	96	199
	<b>TOTAL</b>	<b>1,259</b>	<b>1,242</b>	<b>2,501</b>

## 14. Kelurahan Pasar Baru

NO	NO RT	LK	PR	JML
1	RT 001	160	166	326
2	RT 002	114	125	239
3	RT 003	154	134	288
4	RT 004	150	159	309
5	RT 005	199	160	359
6	RT 006	113	111	224
	<b>TOTAL</b>	<b>890</b>	<b>855</b>	<b>1,745</b>

## 15. Kelurahan Tanah Hitam

NO	NO RT	LK	PR	JML
1	RT 001	145	160	305
2	RT 002	121	114	235
3	RT 003	111	120	231
4	RT 004	78	79	157
5	RT 005	92	80	172
6	RT 006	120	141	261
7	RT 007	114	129	243
8	RT 008	74	82	156
9	RT 009	114	99	213
10	RT 010	122	120	242
11	RT 011	94	123	217
12	RT 012	127	140	267
13	RT 013	85	87	172
14	RT 014	127	124	251
15	RT 015	133	119	252
16	RT 016	75	66	141
17	RT 017	110	104	214
18	RT 018	84	97	181
	<b>TOTAL</b>	<b>1,926</b>	<b>1,984</b>	<b>3,910</b>

## 16. Kelurahan Balai-Balai

NO	NO RT	LK	PR	JML
1	RT 001	129	142	271
2	RT 002	128	117	245
3	RT 003	100	100	200
4	RT 004	129	112	241
5	RT 005	218	175	393
6	RT 006	133	122	255
7	RT 007	162	162	324
8	RT 008	112	104	216
9	RT 009	144	144	288
10	RT 010	161	151	312
11	RT 011	68	76	144
12	RT 012	67	69	136
13	RT 013	111	129	240
14	RT 014	101	121	222
15	RT 015	113	119	232
16	RT 016	170	161	331
17	RT 017	113	105	218
18	RT 018	147	133	280
19	RT 019	168	179	347
20	RT 020	171	155	326
21	RT 021	118	121	239
22	RT 022	204	198	402
23	RT 023	203	200	403
24	RT 024	162	138	300
	<b>TOTAL</b>	<b>3,332</b>	<b>3,233</b>	<b>6,565</b>