

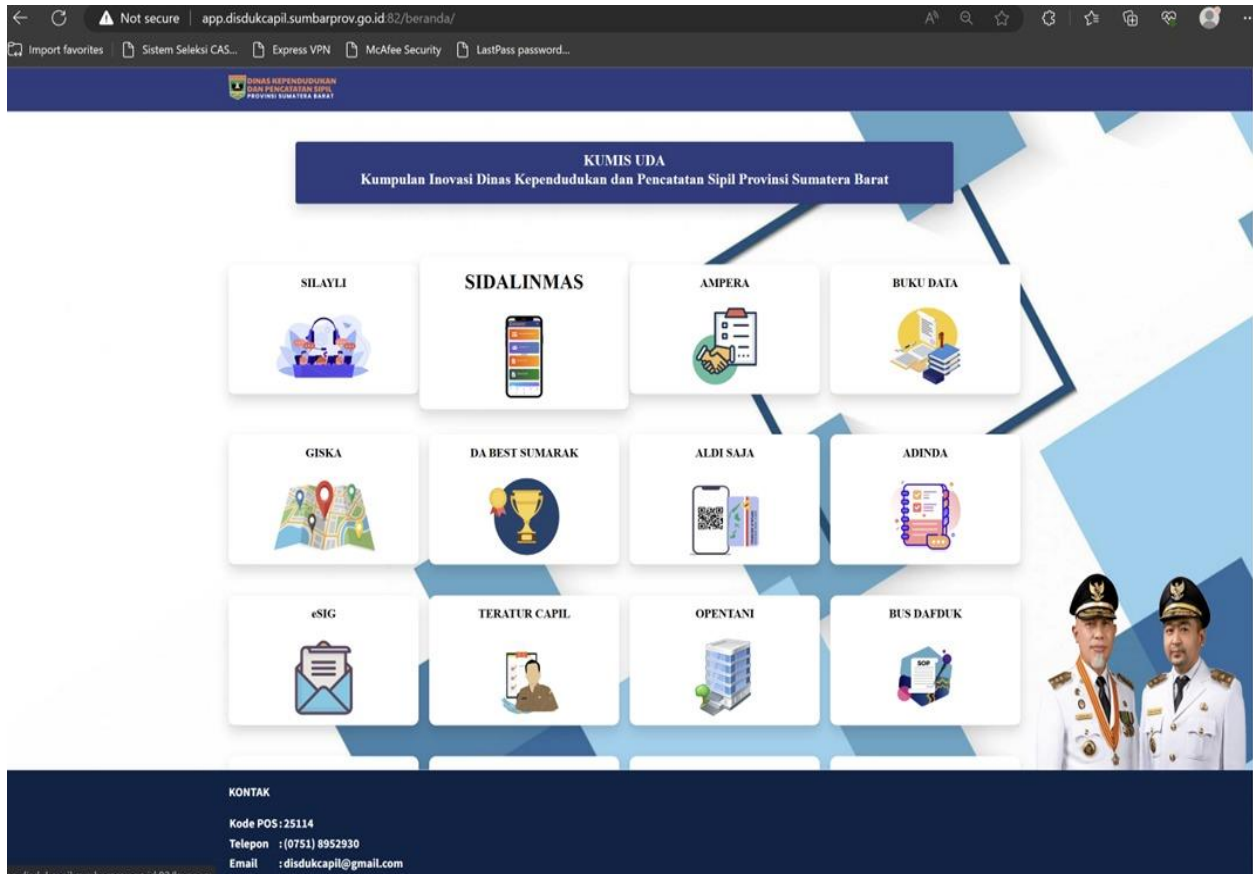
MANUAL BOOK

iNOVASI
ADINDA

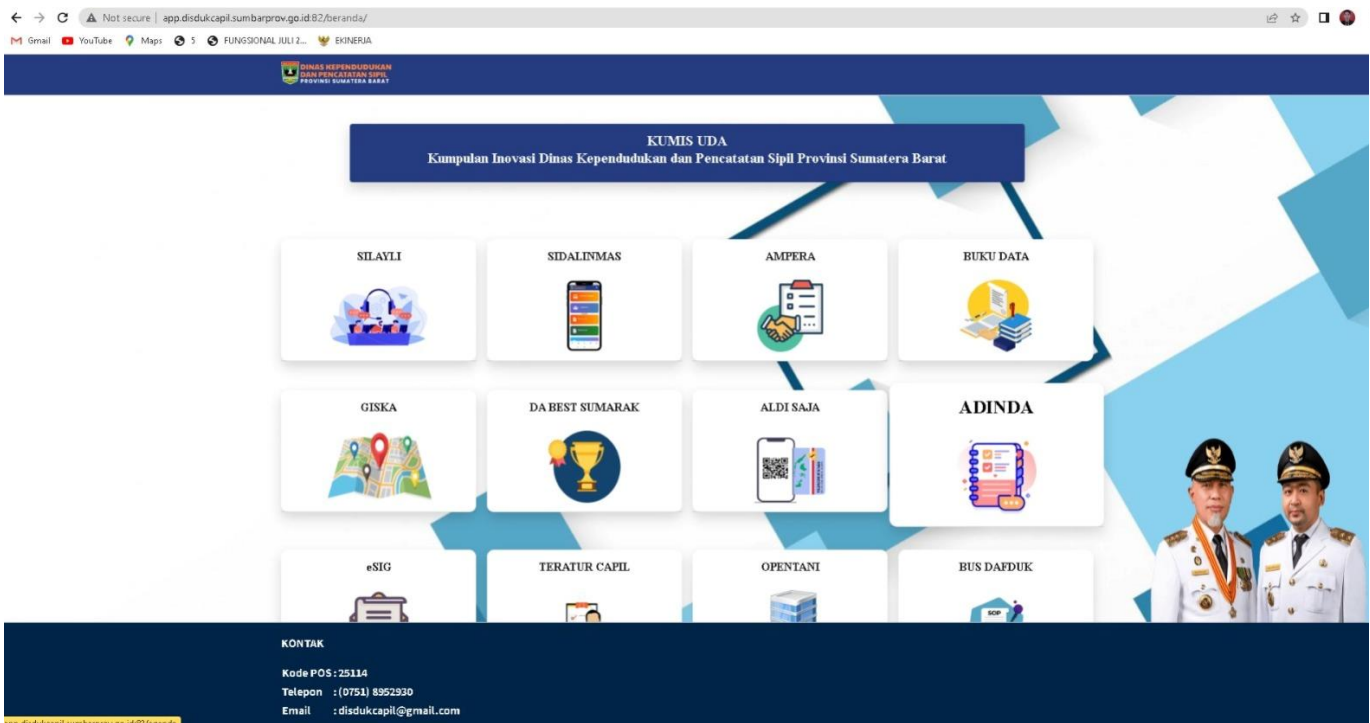
(Agenda Kegiatan
Digital Dinas Dukcapil
Prov. Sumbar)

Dinas kependudukan dan
Pencatatan Sipil Provinsi
Sumatera Barat
Tahun 2022

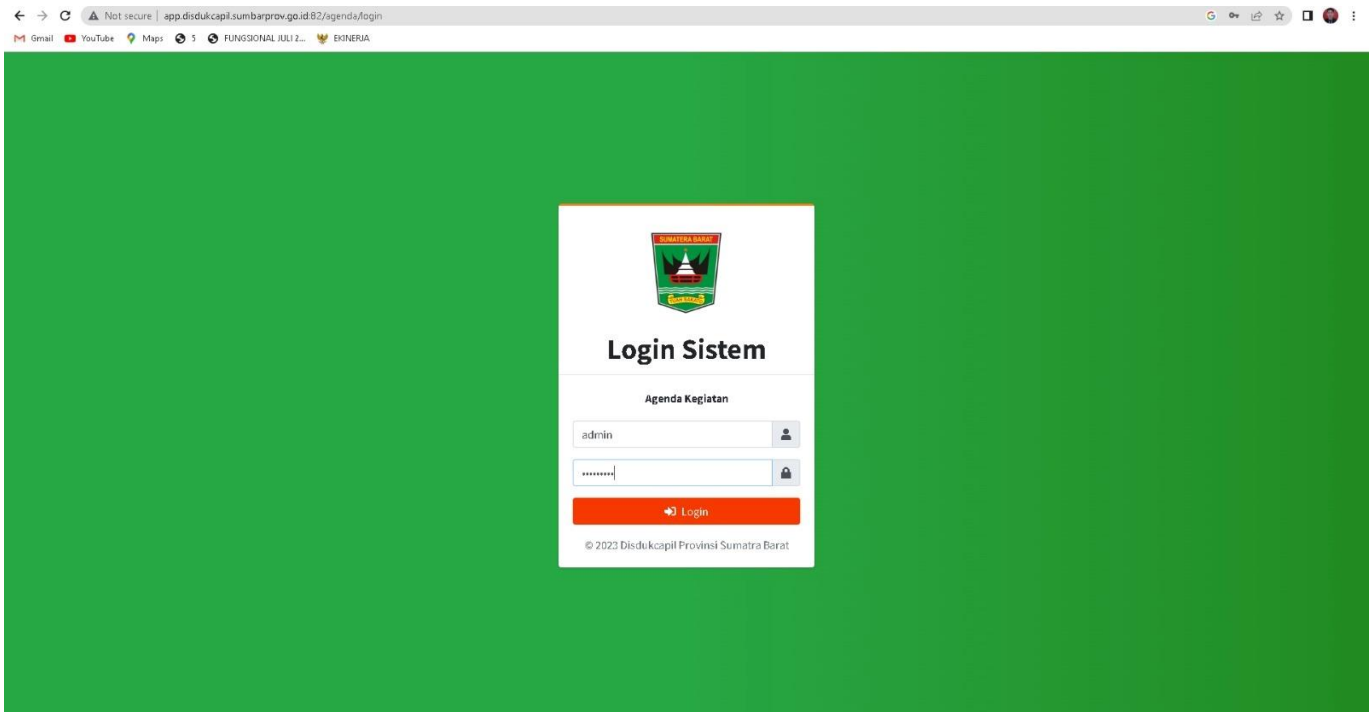
1. Buka portal <http://app.disdukcapil.sumbarprov.go.id:82/beranda>



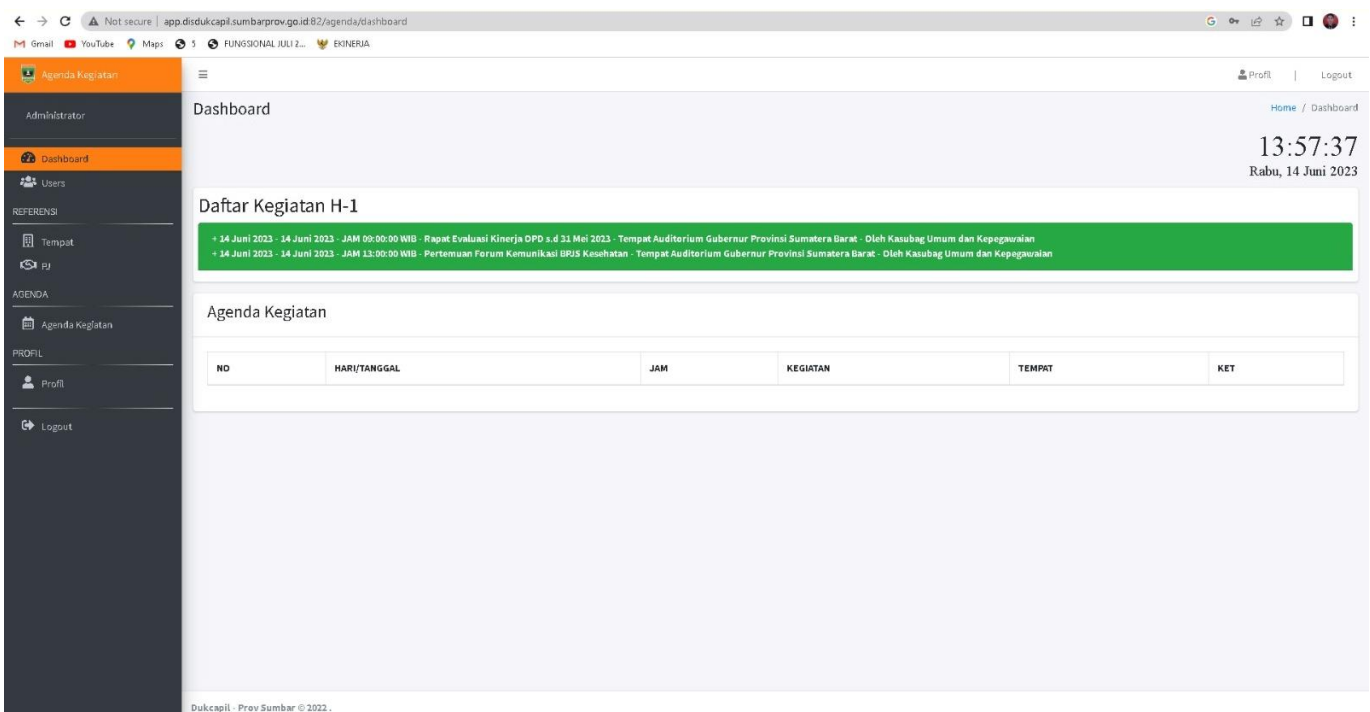
2. Pilih inovasi ADINDA



3. Log ini ke <http://app.disdukcapil.sumbarprov.go.id:82/beranda/login>



4. pilih agenda kegiatan dan klik tambahkan



5. inputkan tanggal mulai kegiatan tanggal akhir kegiatan,waktu mulai kegiatan ,waktu berakhirnya kegiatan,nama kegiatan , lokasi acara, inputkan Petugas yang di disposisi oleh Kepala Dinas dan simpan

The screenshot displays a web application interface for managing an activity agenda. A modal window titled "Tambah Data Agenda Kegiatan" is open, allowing for the entry of new activity data. The form contains the following fields:

- Tanggal Mulai:** A date input field with a placeholder "dd/mm/yyyy" and a calendar icon.
- Tanggal Akhir:** A date input field with a placeholder "dd/mm/yyyy" and a calendar icon.
- Waktu Mulai:** A time input field with a placeholder "::-:" and a clock icon.
- Waktu Akhir:** A time input field with a placeholder "::-:" and a clock icon.
- Kegiatan:** A text input field with the placeholder "Inputkan Kegiatan".
- Tempat:** A dropdown menu with the placeholder "Pilih Tempat..".
- Keterangan:** A dropdown menu with the placeholder "Pilih Pelaksana Kegiatan..".

At the bottom of the modal, there are two buttons: "Batal" (Cancel) and "Simpan" (Save).

The background interface shows a dashboard for "AGENDA KEGIATAN" with a table of existing activities:

No	HARI/TANGGAL	JAM	KEGIATAN
1	14 Juni 2023 - 14 Juni 2023	13:00:00 - 13:00:00	Pertemuan
2	14 Juni 2023 - 14 Juni 2023	09:00:00 - 09:00:00	Rapat E